

**POUR L'ÉCOLE  
DE LA CONFIANCE**

# **BILAN DE L'AFFECTATION EN LYCÉE VOIE PROFESSIONNELLE ET 1<sup>RE</sup> TECHNOLOGIQUE JUN 2018**



# SOMMAIRE

|                             |          |
|-----------------------------|----------|
| <b>Note technique .....</b> | <b>3</b> |
|-----------------------------|----------|

## Vue d'ensemble

|   |           |
|---|-----------|
| • <b>Tableaux de synthèse .....</b>           | <b>6</b>  |
| ○ Candidatures et affectations .....          | 7         |
| ○ Affectation par sexe .....                  | 8         |
| ○ Affectation par origine scolaire .....      | 9         |
| • <b>Graphiques des taux de demande .....</b> | <b>13</b> |
| ○ CAP du domaine agricole .....               | 14        |
| ○ CAP du domaine de la production .....       | 15        |
| ○ CAP du domaine des services .....           | 16        |
| ○ Bacs pro du domaine agricole .....          | 17        |
| ○ Bacs pro du domaine de la production .....  | 18        |
| ○ Bacs pro du domaine des services .....      | 19        |
| ○ 1 <sup>res</sup> technologiques .....       | 20        |

## Bilan détaillé des candidatures et affectations en lycée par offre de formation

|   |           |
|---|-----------|
| • <b>Entrée en CAP .....</b>                          | <b>21</b> |
| ○ Domaine agricole .....                              | 22        |
| ○ Domaine de la production .....                      | 24        |
| ○ Domaine des services .....                          | 34        |
| • <b>Entrée en bac professionnel .....</b>            | <b>39</b> |
| ○ Domaine agricole .....                              | 40        |
| ○ Domaine de la production .....                      | 43        |
| ○ Domaine des services .....                          | 56        |
| • <b>Entrée en 1<sup>re</sup> technologique .....</b> | <b>62</b> |

|   |            |
|---|------------|
| <b>Annexes .....</b>  | <b>67</b>  |
| • <b>Annexe 1 – Détail par offre de formation et par sexe .....</b>             | <b>68</b>  |
| ○ Entrée en CAP .....   | 68         |
| ▪ Domaine agricole .....  | 69         |
| ▪ Domaine de la production .....  | 70         |
| ▪ Domaine des services .....  | 80         |
| ○ Entrée en bac professionnel .....   | 85         |
| ▪ Domaine agricole .....  | 86         |
| ▪ Domaine de la production .....  | 88         |
| ▪ Domaine des services .....  | 97         |
| ○ Entrée en 1 <sup>re</sup> technologique .....                                 | 101        |
| • <b>Annexe 2 – Détail par offre de formation et par origine scolaire .....</b> | <b>106</b> |
| ○ Entrée en CAP .....   | 106        |
| ▪ Domaine agricole .....  | 107        |
| ▪ Domaine de la production .....  | 109        |
| ▪ Domaine des services .....  | 123        |
| ○ Entrée en bac professionnel .....   | 129        |
| ▪ Domaine agricole .....  | 130        |
| ▪ Domaine de la production .....  | 134        |
| ▪ Domaine des services .....  | 151        |
| ○ Entrée en 1 <sup>re</sup> technologique .....                                 | 158        |
| • <b>Annexe 3 – Liste des formations par domaine.....</b>                       | <b>163</b> |

# NOTE TECHNIQUE

Les données présentées dans les tableaux qui suivent présentent les données de l'affectation issues d'Affelnet Lycée :

- 1<sup>re</sup> année de CAP et 2<sup>de</sup> professionnelle dans les établissements **publics** relevant de l'éducation nationale **et** de l'enseignement agricole
- 1<sup>re</sup> technologique dans les établissements **publics** relevant de l'éducation nationale

Les données concernant l'entrée en 2<sup>de</sup> GT et dans les établissements privés ne sont pas présentées dans ce bilan.

L'ensemble de la campagne d'affectation 2018 par Affelnet Lycée est examiné : données de l'affectation du **Tour principal (juin 2018)**, ainsi que celles des tours suivants qui concernent uniquement l'affectation dans la voie professionnelle : **Tour Suivant n°1 (juillet 2018) et du Tour Suivant n°2 (septembre 2018)**.

En revanche, ne sont pas présentés la gestion des listes supplémentaires et les effectifs d'élèves présents à la rentrée.

## Vue d'ensemble :

Des tableaux de synthèse par domaine de formation (ou spécialités pour les 1<sup>res</sup> technologiques) présentent les vœux des élèves et les affectations, au niveau des départements et de l'académie de Lyon. Les taux de demande sont également illustrés graphiquement dans cette partie du bilan.

## Bilan des candidatures et affectations :

Le bilan détaille ensuite les données concernant les offres de formation pour le Tour principal et les Tours suivants (uniquement si des places étaient offertes).

*Pour mémoire, une **offre de formation** correspond à une formation précise dans un établissement donné.*

**Pour chaque offre de formation**, sont présentées les données suivantes :

- **Capacité d'accueil** : nombre de places
- **Candidats vœu 1** : nombre d'élèves ayant classé l'offre de formation en 1<sup>er</sup> dans leur liste de vœux
- **Nombre de vœux** : nombre total de candidatures
- **Admis sur vœu 1** : nombre d'élèves ayant été admis sur cette offre de formation quand elle a été demandée en 1<sup>er</sup> vœu
- **Admis tous vœux** : nombre total d'élèves admis

Pour le Tour principal uniquement, trois taux sont calculés (arrondis au dixième) à partir de ces données :

- **Taux de demande** : total des candidats en vœu 1 / capacité d'accueil. Par exemple, un taux de demande égal à 2 signifie que, pour 1 place, on compte 2 candidats ayant formulé cette demande en 1<sup>er</sup> vœu
- **Taux d'attractivité** : total des candidatures quel que soit le rang du vœu / capacité d'accueil. Par exemple, un taux d'attractivité égal à 2 signifie que, pour 1 place, on compte 2 candidats ayant formulé cette demande quel que soit l'ordre de classement de ce vœu
- **Taux de satisfaction** : total des admis sur leur vœu 1 / total des candidats en vœu 1. Par exemple, un taux de satisfaction de 30% signifie que 30% des candidats ont obtenu satisfaction sur leur 1<sup>er</sup> vœu

Pour les synthèses globales, un **taux d'admission** est également calculé : total des admis tous vœux / total des candidats vœu 1.

### Remarque sur l'affectation des élèves originaires de 3<sup>e</sup> SEGPA en CAP

Une partie des capacités d'accueil des sections de CAP (hormis le CAP Agent de sécurité) est réservée aux élèves sortant de 3<sup>e</sup> SEGPA afin de faciliter leur affectation. Sur le plan technique, deux codes-vœux étaient ouverts dans Affelnet Lycée pour chaque formation : le premier pour les élèves de 3<sup>e</sup> SEGPA, le second pour tous les autres candidats.

Dans les tableaux concernant les CAP, chaque offre de formation comprend ainsi trois lignes : l'une pour le code-vœu « SEGPA », la deuxième pour le code-vœu « toutes origines » et la troisième pour le total des deux. Il est ainsi possible de connaître le détail de la répartition des candidatures et des admissions en fonction de chaque partie de vœu.

N.B. : le pourcentage théorique de places réservées aux 3<sup>e</sup> SEGPA, défini a priori pour chaque spécialité de CAP, a été modifié lorsque le nombre de candidats originaires de SEGPA était inférieur à la capacité théorique préalablement calculée, afin d'offrir les places non demandées aux élèves d'autres origines scolaires.

## Annexes :

Les détails de l'affectation par sexe et par origine scolaire sont reportés en annexe du document.

### Annexe 1 - Bilan par formation et par sexe :

Pour chaque offre de formation, sont détaillés par sexe :

- **Capacité d'accueil** : nombre de places.
- **Candidats vœux 1** : nombre de filles et nombre de garçons ayant classé l'offre de formation en 1<sup>er</sup> dans leur liste de vœux
- **Nombre de vœux** : nombre total de candidatures de filles et nombre total de candidatures de garçons
- **Admis sur vœu 1** : nombre de filles et nombre de garçons ayant été admis sur cette offre de formation quand elle a été demandée en 1<sup>er</sup> vœu
- **Admis tous vœux** : nombre total de filles et nombre total de garçons admis

## Annexe 2 - Bilan par formation et par origine scolaire :

Les données sont regroupées par origine scolaire des élèves, ce regroupement varie selon le palier observé.

**Pour l'affectation dans la voie professionnelle**, on distingue 9 groupes d'origine : 3<sup>e</sup> générale, 3<sup>e</sup> prépa-pro, 3<sup>e</sup> SEGPA, 3<sup>e</sup> ULIS, Autres 3<sup>e</sup> (élèves issus de 3<sup>e</sup> agricole, de 3<sup>e</sup> d'accueil allophones, 3<sup>e</sup> alternance et aux classes relais), 1<sup>re</sup> année de voie pro, 2<sup>de</sup> GT, MLDS – DARFI et Autres (élèves des classes terminales, de préapprentissage, ainsi que toute autre origine).

**Pour l'affectation en 1<sup>re</sup> technologique**, on distingue 5 groupes : 2<sup>de</sup> GT, 1<sup>re</sup> générale ou technologique, 1<sup>re</sup> année de voie pro, MLDS – DARFI et Autres (élèves de toute autre origine).

Pour chaque offre de formation, sont précisés en fonction de chaque groupe d'origine :

- **Cand. V1 (candidats vœu 1)** : nombre d'élèves ayant postulé pour cette offre de formation en **1<sup>er</sup> vœu**,
- **Adm. TV (admis tous vœux)** : nombre total d'élèves **admis** sur cette offre de formation quel que soit le rang du vœu

# **VUE D'ENSEMBLE DE L'AFFECTION EN LYCÉE**

## **TABLEAUX DE SYNTHÈSE**

| Ensemble des CAP des établissements publics | Tour principal |             |             |              |             |             |               |             |              | Tour suivant n°1 |            |            |           |           | Tour suivant n°2 |            |            |           |           |
|---|----------------|-------------|-------------|--------------|-------------|-------------|---------------|-------------|--------------|------------------|------------|------------|-----------|-----------|------------------|------------|------------|-----------|-----------|
|   | Cap. d'acc.    | Cand. V1    | Tx de dmde  | Nb de vœux   | Tx d'attr.  | Adm. V1     | Tx de satisf. | Adm. TV     | Taux d'adm.  | Cap. d'acc.      | Cand. V1   | Nb de vœux | Adm. V1   | Adm. TV   | Cap. d'acc.      | Cand. V1   | Nb de vœux | Adm. V1   | Adm. TV   |
| <b>Par département</b>                      |                |             |             |              |             |             |               |             |              |                  |            |            |           |           |                  |            |            |           |           |
| Ain   | 330            | 528         | 1,60        | 1467         | 4,45        | 227         | 43,0%         | 324         | 61,4%        | 6                | 12         | 21         | 6         | 6         | 8                | 9          | 18         | 6         | 6         |
| Loire                                       | 592            | 820         | 1,39        | 2578         | 4,35        | 371         | 45,2%         | 569         | 69,4%        | 26               | 76         | 198        | 17        | 25        | 61               | 38         | 132        | 20        | 31        |
| Rhône                                       | 1143           | 1965        | 1,72        | 7956         | 6,96        | 698         | 35,5%         | 1121        | 57,0%        | 21               | 199        | 529        | 15        | 21        | 43               | 242        | 794        | 29        | 42        |
| <b>Par domaine de formation</b>             |                |             |             |              |             |             |               |             |              |                  |            |            |           |           |                  |            |            |           |           |
| CAP agricoles                               | 95             | 101         | 1,06        | 305          | 3,21        | 67          | 66,3%         | 91          | 90,1%        | 4                | 28         | 61         | 1         | 3         | 7                | 4          | 8          | 4         | 4         |
| CAP du domaine de la production             | 1343           | 2016        | 1,50        | 7569         | 5,64        | 815         | 40,4%         | 1298        | 64,4%        | 43               | 238        | 609        | 33        | 43        | 81               | 212        | 702        | 41        | 56        |
| CAP du domaine des services                 | 627            | 1196        | 1,91        | 4127         | 6,58        | 414         | 34,6%         | 625         | 52,3%        | 6                | 21         | 78         | 4         | 6         | 24               | 73         | 234        | 10        | 19        |
| <b>Total CAP</b>                            | <b>2065</b>    | <b>3313</b> | <b>1,60</b> | <b>12001</b> | <b>5,81</b> | <b>1296</b> | <b>39,1%</b>  | <b>2014</b> | <b>60,8%</b> | <b>53</b>        | <b>287</b> | <b>748</b> | <b>38</b> | <b>52</b> | <b>112</b>       | <b>289</b> | <b>944</b> | <b>55</b> | <b>79</b> |

| Ensemble des bacs pro des établissements publics | Tour principal |             |             |              |             |             |               |             |              | Tour suivant n°1 |            |             |            |            | Tour suivant n°2 |            |            |           |            |
|--|----------------|-------------|-------------|--------------|-------------|-------------|---------------|-------------|--------------|------------------|------------|-------------|------------|------------|------------------|------------|------------|-----------|------------|
|  | Cap. d'acc.    | Cand. V1    | Tx de dmde  | Nb de vœux   | Tx d'attr.  | Adm. V1     | Tx de satisf. | Adm. TV     | Taux d'adm.  | Cap. d'acc.      | Cand. V1   | Nb de vœux  | Adm. V1    | Adm. TV    | Cap. d'acc.      | Cand. V1   | Nb de vœux | Adm. V1   | Adm. TV    |
| <b>Par département</b>                           |                |             |             |              |             |             |               |             |              |                  |            |             |            |            |                  |            |            |           |            |
| Ain  | 1046           | 1538        | 1,47        | 3820         | 3,65        | 811         | 52,7%         | 1026        | 66,7%        | 16               | 37         | 53          | 12         | 16         | 29               | 23         | 47         | 9         | 13         |
| Loire  | 1690           | 2100        | 1,24        | 5502         | 3,26        | 1246        | 59,3%         | 1624        | 77,3%        | 79               | 142        | 323         | 41         | 72         | 66               | 41         | 106        | 26        | 32         |
| Rhône  | 3367           | 4669        | 1,39        | 16159        | 4,80        | 2205        | 47,2%         | 3242        | 69,4%        | 125              | 561        | 1503        | 80         | 123        | 80               | 275        | 840        | 37        | 73         |
| <b>Par domaine de formation</b>                  |                |             |             |              |             |             |               |             |              |                  |            |             |            |            |                  |            |            |           |            |
| Bacs pro agricoles                               | 460            | 525         | 1,14        | 956          | 2,08        | 364         | 69,3%         | 428         | 81,5%        | 23               | 23         | 62          | 10         | 15         | 6                | 3          | 5          | 3         | 3          |
| Bacs pro du domaine de la production             | 2979           | 3558        | 1,19        | 10984        | 3,69        | 1980        | 55,6%         | 2847        | 80,0%        | 141              | 389        | 1240        | 79         | 140        | 125              | 178        | 555        | 50        | 85         |
| Bacs pro du domaine des services                 | 2664           | 4224        | 1,59        | 13541        | 5,08        | 1918        | 45,4%         | 2617        | 62,0%        | 56               | 328        | 577         | 44         | 56         | 44               | 158        | 433        | 19        | 30         |
| <b>Total Bacs pro</b>                            | <b>6103</b>    | <b>8307</b> | <b>1,36</b> | <b>25481</b> | <b>4,18</b> | <b>4262</b> | <b>51,3%</b>  | <b>5892</b> | <b>70,9%</b> | <b>220</b>       | <b>740</b> | <b>1879</b> | <b>133</b> | <b>211</b> | <b>175</b>       | <b>339</b> | <b>993</b> | <b>72</b> | <b>118</b> |

| Ensemble des formations professionnelles des établissements publics | Tour principal |              |             |              |             |             |               |             |              | Tour suivant n°1 |             |             |            |            | Tour suivant n°2 |            |             |            |            |
|---|----------------|--------------|-------------|--------------|-------------|-------------|---------------|-------------|--------------|------------------|-------------|-------------|------------|------------|------------------|------------|-------------|------------|------------|
|   | Cap. d'acc.    | Cand. V1     | Tx de dmde  | Nb de vœux   | Tx d'attr.  | Adm. V1     | Tx de satisf. | Adm. TV     | Taux d'adm.  | Cap. d'acc.      | Cand. V1    | Nb de vœux  | Adm. V1    | Adm. TV    | Cap. d'acc.      | Cand. V1   | Nb de vœux  | Adm. V1    | Adm. TV    |
| <b>Par département</b>  |                |              |             |              |             |             |               |             |              |                  |             |             |            |            |                  |            |             |            |            |
| Ain   | 1376           | 2066         | 1,50        | 5287         | 3,84        | 1038        | 50,2%         | 1350        | 65,3%        | 22               | 49          | 74          | 18         | 22         | 37               | 32         | 65          | 15         | 19         |
| Loire   | 2282           | 2920         | 1,28        | 8080         | 3,54        | 1617        | 55,4%         | 2193        | 75,1%        | 105              | 218         | 521         | 58         | 97         | 127              | 79         | 238         | 46         | 63         |
| Rhône   | 4510           | 6634         | 1,47        | 24115        | 5,35        | 2903        | 43,8%         | 4363        | 65,8%        | 146              | 760         | 2032        | 95         | 144        | 123              | 517        | 1634        | 66         | 115        |
| <b>Par domaine de formation</b>                                     |                |              |             |              |             |             |               |             |              |                  |             |             |            |            |                  |            |             |            |            |
| Formations agricoles  | 555            | 626          | 1,13        | 1261         | 2,27        | 431         | 68,8%         | 519         | 82,9%        | 27               | 51          | 123         | 11         | 18         | 13               | 7          | 13          | 7          | 7          |
| Formations du domaine de la production                              | 4322           | 5574         | 1,29        | 18553        | 4,29        | 2795        | 50,1%         | 4145        | 74,4%        | 184              | 627         | 1849        | 112        | 183        | 206              | 390        | 1257        | 91         | 141        |
| Formations du domaine des services                                  | 3291           | 5420         | 1,65        | 17668        | 5,37        | 2332        | 43,0%         | 3242        | 59,8%        | 62               | 349         | 655         | 48         | 62         | 68               | 231        | 667         | 29         | 49         |
| <b>Total des formations professionnelles</b>                        | <b>8168</b>    | <b>11620</b> | <b>1,42</b> | <b>37482</b> | <b>4,59</b> | <b>5558</b> | <b>47,8%</b>  | <b>7906</b> | <b>68,0%</b> | <b>273</b>       | <b>1027</b> | <b>2627</b> | <b>171</b> | <b>263</b> | <b>287</b>       | <b>628</b> | <b>1937</b> | <b>127</b> | <b>197</b> |

| Ensemble des premières technologiques des établissements publics | Tour principal |              |             |              |             |              |               |              |              |
|--|----------------|--------------|-------------|--------------|-------------|--------------|---------------|--------------|--------------|
|  | Cap. d'acc.    | Cand. V1     | Tx de dmde  | Nb de vœux   | Tx d'attr.  | Adm. V1      | Tx de satisf. | Adm. TV      | Taux d'adm.  |
| <b>Par département</b>   |                |              |             |              |             |              |               |              |              |
| Ain  | 1 289          | 1 196        | 0,93        | 1 586        | 1,23        | 1 136        | 95,0%         | 1 184        | 99,0%        |
| Loire  | 1 634          | 1 393        | 0,85        | 1 862        | 1,14        | 1 346        | 96,6%         | 1 379        | 99,0%        |
| Rhône  | 3 702          | 3 457        | 0,93        | 6 548        | 1,77        | 3 000        | 86,8%         | 3 308        | 95,7%        |
| <b>Par série de première</b>                                     |                |              |             |              |             |              |               |              |              |
| 1 <sup>res</sup> STI2D   | 2 061          | 1 697        | 0,82        | 2 536        | 1,23        | 1 635        | 96,3%         | 1 704        | 100,4%       |
| 1 <sup>res</sup> ST2S  | 935            | 960          | 1,03        | 1 570        | 1,68        | 790          | 82,3%         | 867          | 90,3%        |
| 1 <sup>res</sup> STL Biotech.                                    | 243            | 239          | 0,98        | 382          | 1,57        | 193          | 80,8%         | 219          | 91,6%        |
| 1 <sup>res</sup> STL SPC   | 183            | 218          | 1,19        | 406          | 2,22        | 169          | 77,5%         | 183          | 83,9%        |
| 1 <sup>res</sup> STMG  | 3 203          | 2 932        | 0,92        | 5 102        | 1,59        | 2 695        | 91,9%         | 2 898        | 98,8%        |
| <b>Total des premières technologiques</b>                        | <b>6 625</b>   | <b>6 046</b> | <b>0,91</b> | <b>9 996</b> | <b>1,51</b> | <b>5 482</b> | <b>90,7%</b>  | <b>5 871</b> | <b>97,1%</b> |



| Ensemble des CAP des établissements publics | Tour principal |             |             |              |             |             |               |             |              | Tour suivant n°1 |            |            |           |           | Tour suivant n°2 |            |            |           |           |
|---|----------------|-------------|-------------|--------------|-------------|-------------|---------------|-------------|--------------|------------------|------------|------------|-----------|-----------|------------------|------------|------------|-----------|-----------|
|   | Cap. d'acc.    | Cand. V1    | Tx de dmde  | Nb de vœux   | Tx d'attr.  | Adm. V1     | Tx de satisf. | Adm. TV     | Taux d'adm.  | Cap. d'acc.      | Cand. V1   | Nb de vœux | Adm. V1   | Adm. TV   | Cap. d'acc.      | Cand. V1   | Nb de vœux | Adm. V1   | Adm. TV   |
| <b>Par département</b>                      |                |             |             |              |             |             |               |             |              |                  |            |            |           |           |                  |            |            |           |           |
| Ain   | 330            | 528         | 1,60        | 1467         | 4,45        | 227         | 43,0%         | 324         | 61,4%        | 6                | 12         | 21         | 6         | 6         | 8                | 9          | 18         | 6         | 6         |
| Loire                                       | 592            | 820         | 1,39        | 2578         | 4,35        | 371         | 45,2%         | 569         | 69,4%        | 26               | 76         | 198        | 17        | 25        | 61               | 38         | 132        | 20        | 31        |
| Rhône                                       | 1143           | 1965        | 1,72        | 7956         | 6,96        | 698         | 35,5%         | 1121        | 57,0%        | 21               | 199        | 529        | 15        | 21        | 43               | 242        | 794        | 29        | 42        |
| <b>Par domaine de formation</b>             |                |             |             |              |             |             |               |             |              |                  |            |            |           |           |                  |            |            |           |           |
| CAP agricoles                               | 95             | 101         | 1,06        | 305          | 3,21        | 67          | 66,3%         | 91          | 90,1%        | 4                | 28         | 61         | 1         | 3         | 7                | 4          | 8          | 4         | 4         |
| CAP du domaine de la production             | 1343           | 2016        | 1,50        | 7569         | 5,64        | 815         | 40,4%         | 1298        | 64,4%        | 43               | 238        | 609        | 33        | 43        | 81               | 212        | 702        | 41        | 56        |
| CAP du domaine des services                 | 627            | 1196        | 1,91        | 4127         | 6,58        | 414         | 34,6%         | 625         | 52,3%        | 6                | 21         | 78         | 4         | 6         | 24               | 73         | 234        | 10        | 19        |
| <b>Total CAP</b>                            | <b>2065</b>    | <b>3313</b> | <b>1,60</b> | <b>12001</b> | <b>5,81</b> | <b>1296</b> | <b>39,1%</b>  | <b>2014</b> | <b>60,8%</b> | <b>53</b>        | <b>287</b> | <b>748</b> | <b>38</b> | <b>52</b> | <b>112</b>       | <b>289</b> | <b>944</b> | <b>55</b> | <b>79</b> |

| Ensemble des bacs pro des établissements publics | Tour principal |             |             |              |             |             |               |             |              | Tour suivant n°1 |            |             |            |            | Tour suivant n°2 |            |            |           |            |
|--|----------------|-------------|-------------|--------------|-------------|-------------|---------------|-------------|--------------|------------------|------------|-------------|------------|------------|------------------|------------|------------|-----------|------------|
|  | Cap. d'acc.    | Cand. V1    | Tx de dmde  | Nb de vœux   | Tx d'attr.  | Adm. V1     | Tx de satisf. | Adm. TV     | Taux d'adm.  | Cap. d'acc.      | Cand. V1   | Nb de vœux  | Adm. V1    | Adm. TV    | Cap. d'acc.      | Cand. V1   | Nb de vœux | Adm. V1   | Adm. TV    |
| <b>Par département</b>                           |                |             |             |              |             |             |               |             |              |                  |            |             |            |            |                  |            |            |           |            |
| Ain  | 1046           | 1538        | 1,47        | 3820         | 3,65        | 811         | 52,7%         | 1026        | 66,7%        | 16               | 37         | 53          | 12         | 16         | 29               | 23         | 47         | 9         | 13         |
| Loire  | 1690           | 2100        | 1,24        | 5502         | 3,26        | 1246        | 59,3%         | 1624        | 77,3%        | 79               | 142        | 323         | 41         | 72         | 66               | 41         | 106        | 26        | 32         |
| Rhône  | 3367           | 4669        | 1,39        | 16159        | 4,80        | 2205        | 47,2%         | 3242        | 69,4%        | 125              | 561        | 1503        | 80         | 123        | 80               | 275        | 840        | 37        | 73         |
| <b>Par domaine de formation</b>                  |                |             |             |              |             |             |               |             |              |                  |            |             |            |            |                  |            |            |           |            |
| Bacs pro agricoles                               | 460            | 525         | 1,14        | 956          | 2,08        | 364         | 69,3%         | 428         | 81,5%        | 23               | 23         | 62          | 10         | 15         | 6                | 3          | 5          | 3         | 3          |
| Bacs pro du domaine de la production             | 2979           | 3558        | 1,19        | 10984        | 3,69        | 1980        | 55,6%         | 2847        | 80,0%        | 141              | 389        | 1240        | 79         | 140        | 125              | 178        | 555        | 50        | 85         |
| Bacs pro du domaine des services                 | 2664           | 4224        | 1,59        | 13541        | 5,08        | 1918        | 45,4%         | 2617        | 62,0%        | 56               | 328        | 577         | 44         | 56         | 44               | 158        | 433        | 19        | 30         |
| <b>Total Bacs pro</b>                            | <b>6103</b>    | <b>8307</b> | <b>1,36</b> | <b>25481</b> | <b>4,18</b> | <b>4262</b> | <b>51,3%</b>  | <b>5892</b> | <b>70,9%</b> | <b>220</b>       | <b>740</b> | <b>1879</b> | <b>133</b> | <b>211</b> | <b>175</b>       | <b>339</b> | <b>993</b> | <b>72</b> | <b>118</b> |

| Ensemble des formations professionnelles des établissements publics | Tour principal |              |             |              |             |             |               |             |              | Tour suivant n°1 |             |             |            |            | Tour suivant n°2 |            |             |            |            |
|---|----------------|--------------|-------------|--------------|-------------|-------------|---------------|-------------|--------------|------------------|-------------|-------------|------------|------------|------------------|------------|-------------|------------|------------|
|   | Cap. d'acc.    | Cand. V1     | Tx de dmde  | Nb de vœux   | Tx d'attr.  | Adm. V1     | Tx de satisf. | Adm. TV     | Taux d'adm.  | Cap. d'acc.      | Cand. V1    | Nb de vœux  | Adm. V1    | Adm. TV    | Cap. d'acc.      | Cand. V1   | Nb de vœux  | Adm. V1    | Adm. TV    |
| <b>Par département</b>  |                |              |             |              |             |             |               |             |              |                  |             |             |            |            |                  |            |             |            |            |
| Ain   | 1376           | 2066         | 1,50        | 5287         | 3,84        | 1038        | 50,2%         | 1350        | 65,3%        | 22               | 49          | 74          | 18         | 22         | 37               | 32         | 65          | 15         | 19         |
| Loire   | 2282           | 2920         | 1,28        | 8080         | 3,54        | 1617        | 55,4%         | 2193        | 75,1%        | 105              | 218         | 521         | 58         | 97         | 127              | 79         | 238         | 46         | 63         |
| Rhône   | 4510           | 6634         | 1,47        | 24115        | 5,35        | 2903        | 43,8%         | 4363        | 65,8%        | 146              | 760         | 2032        | 95         | 144        | 123              | 517        | 1634        | 66         | 115        |
| <b>Par domaine de formation</b>                                     |                |              |             |              |             |             |               |             |              |                  |             |             |            |            |                  |            |             |            |            |
| Formations agricoles  | 555            | 626          | 1,13        | 1261         | 2,27        | 431         | 68,8%         | 519         | 82,9%        | 27               | 51          | 123         | 11         | 18         | 13               | 7          | 13          | 7          | 7          |
| Formations du domaine de la production                              | 4322           | 5574         | 1,29        | 18553        | 4,29        | 2795        | 50,1%         | 4145        | 74,4%        | 184              | 627         | 1849        | 112        | 183        | 206              | 390        | 1257        | 91         | 141        |
| Formations du domaine des services                                  | 3291           | 5420         | 1,65        | 17668        | 5,37        | 2332        | 43,0%         | 3242        | 59,8%        | 62               | 349         | 655         | 48         | 62         | 68               | 231        | 667         | 29         | 49         |
| <b>Total des formations professionnelles</b>                        | <b>8168</b>    | <b>11620</b> | <b>1,42</b> | <b>37482</b> | <b>4,59</b> | <b>5558</b> | <b>47,8%</b>  | <b>7906</b> | <b>68,0%</b> | <b>273</b>       | <b>1027</b> | <b>2627</b> | <b>171</b> | <b>263</b> | <b>287</b>       | <b>628</b> | <b>1937</b> | <b>127</b> | <b>197</b> |

| Ensemble des premières technologiques des établissements publics | Tour principal |              |             |              |             |              |               |              |              |
|--|----------------|--------------|-------------|--------------|-------------|--------------|---------------|--------------|--------------|
|  | Cap. d'acc.    | Cand. V1     | Tx de dmde  | Nb de vœux   | Tx d'attr.  | Adm. V1      | Tx de satisf. | Adm. TV      | Taux d'adm.  |
| <b>Par département</b>   |                |              |             |              |             |              |               |              |              |
| Ain  | 1 289          | 1 196        | 0,93        | 1 586        | 1,23        | 1 136        | 95,0%         | 1 184        | 99,0%        |
| Loire  | 1 634          | 1 393        | 0,85        | 1 862        | 1,14        | 1 346        | 96,6%         | 1 379        | 99,0%        |
| Rhône  | 3 702          | 3 457        | 0,93        | 6 548        | 1,77        | 3 000        | 86,8%         | 3 308        | 95,7%        |
| <b>Par série de première</b>                                     |                |              |             |              |             |              |               |              |              |
| 1 <sup>res</sup> STI2D   | 2 061          | 1 697        | 0,82        | 2 536        | 1,23        | 1 635        | 96,3%         | 1 704        | 100,4%       |
| 1 <sup>res</sup> ST2S  | 935            | 960          | 1,03        | 1 570        | 1,68        | 790          | 82,3%         | 867          | 90,3%        |
| 1 <sup>res</sup> STL Biotech.                                    | 243            | 239          | 0,98        | 382          | 1,57        | 193          | 80,8%         | 219          | 91,6%        |
| 1 <sup>res</sup> STL SPC   | 183            | 218          | 1,19        | 406          | 2,22        | 169          | 77,5%         | 183          | 83,9%        |
| 1 <sup>res</sup> STMG  | 3 203          | 2 932        | 0,92        | 5 102        | 1,59        | 2 695        | 91,9%         | 2 898        | 98,8%        |
| <b>Total des premières technologiques</b>                        | <b>6 625</b>   | <b>6 046</b> | <b>0,91</b> | <b>9 996</b> | <b>1,51</b> | <b>5 482</b> | <b>90,7%</b>  | <b>5 871</b> | <b>97,1%</b> |



## Ensemble des CAP des établissements publics

## Par département d'accueil

|                                     | Tour principal |             |            |              |            |            |            |            |            |            |            |                          |           |           |           |              |            |           |           |
|-------------------------------------|----------------|-------------|------------|--------------|------------|------------|------------|------------|------------|------------|------------|--------------------------|-----------|-----------|-----------|--------------|------------|-----------|-----------|
|                                     | Cap. d'acc.    | 3e générale |            | 3e prépa-pro |            | 3e SEGPA   |            | 3e ULIS    |            | Autres 3e  |            | 1 <sup>re</sup> voie pro |           | 2nde GT   |           | MLDS - DARFI |            | Autres    |           |
|                                     |                | Cand. v1    | Adm. TV    | Cand. v1     | Adm. TV    | Cand. v1   | Adm. TV    | Cand. v1   | Adm. TV    | Cand. v1   | Adm. TV    | Cand. v1                 | Adm. TV   | Cand. v1  | Adm. TV   | Cand. v1     | Adm. TV    | Cand. v1  | Adm. TV   |
| Ain                                 | 330            | 218         | 92         | 57           | 34         | 124        | 108        | 59         | 55         | 14         | 9          | 18                       | 6         | 8         | 3         | 18           | 13         | 12        | 4         |
| Loire                               | 592            | 333         | 186        | 88           | 52         | 161        | 150        | 53         | 55         | 60         | 57         | 48                       | 23        | 6         | 4         | 56           | 38         | 15        | 4         |
| Rhône                               | 1143           | 578         | 206        | 219          | 113        | 375        | 336        | 146        | 131        | 251        | 190        | 103                      | 37        | 33        | 16        | 222          | 86         | 38        | 6         |
| <b>Total CAP - Tour principal</b>   | <b>2065</b>    | <b>1129</b> | <b>484</b> | <b>364</b>   | <b>199</b> | <b>660</b> | <b>594</b> | <b>258</b> | <b>241</b> | <b>325</b> | <b>256</b> | <b>169</b>               | <b>66</b> | <b>47</b> | <b>23</b> | <b>296</b>   | <b>137</b> | <b>65</b> | <b>14</b> |
| Tour suivant n°1                    |                |             |            |              |            |            |            |            |            |            |            |                          |           |           |           |              |            |           |           |
| Ain                                 | 6              | 7           | 2          | 2            | 1          | 0          | 0          | 1          | 1          | 0          | 0          | 2                        | 2         | 0         | 0         | 0            | 0          | 0         | 0         |
| Loire                               | 26             | 39          | 12         | 7            | 1          | 12         | 4          | 1          | 0          | 4          | 2          | 4                        | 3         | 0         | 0         | 6            | 3          | 3         | 0         |
| Rhône                               | 21             | 81          | 3          | 21           | 1          | 12         | 3          | 7          | 1          | 24         | 7          | 6                        | 1         | 1         | 0         | 45           | 5          | 2         | 0         |
| <b>Total CAP - Tour suivant n°1</b> | <b>53</b>      | <b>127</b>  | <b>17</b>  | <b>30</b>    | <b>3</b>   | <b>24</b>  | <b>7</b>   | <b>9</b>   | <b>2</b>   | <b>28</b>  | <b>9</b>   | <b>12</b>                | <b>6</b>  | <b>1</b>  | <b>0</b>  | <b>51</b>    | <b>8</b>   | <b>5</b>  | <b>0</b>  |
| Tour suivant n°2                    |                |             |            |              |            |            |            |            |            |            |            |                          |           |           |           |              |            |           |           |
| Ain                                 | 8              | 4           | 2          | 2            | 1          | 0          | 0          | 1          | 1          | 0          | 0          | 0                        | 0         | 0         | 0         | 2            | 2          | 0         | 0         |
| Loire                               | 61             | 20          | 15         | 3            | 2          | 4          | 3          | 0          | 0          | 3          | 3          | 2                        | 2         | 0         | 1         | 4            | 5          | 2         | 0         |
| Rhône                               | 43             | 102         | 16         | 25           | 3          | 12         | 3          | 4          | 0          | 26         | 10         | 16                       | 2         | 3         | 0         | 33           | 8          | 21        | 0         |
| <b>Total CAP - Tour suivant n°2</b> | <b>112</b>     | <b>126</b>  | <b>33</b>  | <b>30</b>    | <b>6</b>   | <b>16</b>  | <b>6</b>   | <b>5</b>   | <b>1</b>   | <b>29</b>  | <b>13</b>  | <b>18</b>                | <b>4</b>  | <b>3</b>  | <b>1</b>  | <b>39</b>    | <b>15</b>  | <b>23</b> | <b>0</b>  |

## Par domaine de formation

|                                     | Tour principal |             |            |              |            |            |            |            |            |            |            |                          |           |           |           |              |            |           |           |
|-------------------------------------|----------------|-------------|------------|--------------|------------|------------|------------|------------|------------|------------|------------|--------------------------|-----------|-----------|-----------|--------------|------------|-----------|-----------|
|                                     | Cap. d'acc.    | 3e générale |            | 3e prépa-pro |            | 3e SEGPA   |            | 3e ULIS    |            | Autres 3e  |            | 1 <sup>re</sup> voie pro |           | 2nde GT   |           | MLDS - DARFI |            | Autres    |           |
|                                     |                | Cand. v1    | Adm. TV    | Cand. v1     | Adm. TV    | Cand. v1   | Adm. TV    | Cand. v1   | Adm. TV    | Cand. v1   | Adm. TV    | Cand. v1                 | Adm. TV   | Cand. v1  | Adm. TV   | Cand. v1     | Adm. TV    | Cand. v1  | Adm. TV   |
| CAP agricoles                       | 95             | 26          | 25         | 9            | 6          | 30         | 22         | 15         | 17         | 14         | 13         | 3                        | 6         | 0         | 0         | 1            | 1          | 3         | 1         |
| CAP du domaine de la production     | 1343           | 679         | 301        | 190          | 112        | 381        | 372        | 164        | 156        | 237        | 196        | 97                       | 43        | 31        | 17        | 199          | 95         | 38        | 6         |
| CAP du domaine des services         | 627            | 424         | 158        | 165          | 81         | 249        | 200        | 79         | 68         | 74         | 47         | 69                       | 17        | 16        | 6         | 96           | 41         | 24        | 7         |
| <b>Total CAP - Tour principal</b>   | <b>2065</b>    | <b>1129</b> | <b>484</b> | <b>364</b>   | <b>199</b> | <b>660</b> | <b>594</b> | <b>258</b> | <b>241</b> | <b>325</b> | <b>256</b> | <b>169</b>               | <b>66</b> | <b>47</b> | <b>23</b> | <b>296</b>   | <b>137</b> | <b>65</b> | <b>14</b> |
| Tour suivant n°1                    |                |             |            |              |            |            |            |            |            |            |            |                          |           |           |           |              |            |           |           |
| CAP agricoles                       | 4              | 13          | 2          | 5            | 0          | 3          | 0          | 3          | 0          | 1          | 1          | 0                        | 0         | 0         | 0         | 2            | 0          | 1         | 0         |
| CAP du domaine de la production     | 43             | 103         | 14         | 24           | 2          | 15         | 5          | 6          | 2          | 26         | 7          | 12                       | 6         | 1         | 0         | 49           | 7          | 2         | 0         |
| CAP du domaine des services         | 6              | 11          | 1          | 1            | 1          | 6          | 2          | 0          | 0          | 1          | 1          | 0                        | 0         | 0         | 0         | 0            | 1          | 2         | 0         |
| <b>Total CAP - Tour suivant n°1</b> | <b>53</b>      | <b>127</b>  | <b>17</b>  | <b>30</b>    | <b>3</b>   | <b>24</b>  | <b>7</b>   | <b>9</b>   | <b>2</b>   | <b>28</b>  | <b>9</b>   | <b>12</b>                | <b>6</b>  | <b>1</b>  | <b>0</b>  | <b>51</b>    | <b>8</b>   | <b>5</b>  | <b>0</b>  |
| Tour suivant n°2                    |                |             |            |              |            |            |            |            |            |            |            |                          |           |           |           |              |            |           |           |
| CAP agricoles                       | 7              | 1           | 1          | 1            | 1          | 2          | 2          | 0          | 0          | 0          | 0          | 0                        | 0         | 0         | 0         | 0            | 0          | 0         | 0         |
| CAP du domaine de la production     | 81             | 93          | 24         | 16           | 2          | 9          | 2          | 4          | 1          | 27         | 12         | 12                       | 2         | 2         | 1         | 31           | 12         | 18        | 0         |
| CAP du domaine des services         | 24             | 32          | 8          | 13           | 3          | 5          | 2          | 1          | 0          | 2          | 1          | 6                        | 2         | 1         | 0         | 8            | 3          | 5         | 0         |
| <b>Total CAP - Tour suivant n°2</b> | <b>112</b>     | <b>126</b>  | <b>33</b>  | <b>30</b>    | <b>6</b>   | <b>16</b>  | <b>6</b>   | <b>5</b>   | <b>1</b>   | <b>29</b>  | <b>13</b>  | <b>18</b>                | <b>4</b>  | <b>3</b>  | <b>1</b>  | <b>39</b>    | <b>15</b>  | <b>23</b> | <b>0</b>  |

## Ensemble des bacs pro des établissements publics

## Par département d'accueil

|  | Tour principal   |             |             |              |            |             |            |             |            |             |            |                          |            |             |            |                 |            |             |            |
|--|------------------|-------------|-------------|--------------|------------|-------------|------------|-------------|------------|-------------|------------|--------------------------|------------|-------------|------------|-----------------|------------|-------------|------------|
|  | Cap.<br>d'acc.   | 3e générale |             | 3e prépa-pro |            | 3e SEGPA    |            | 3e ULIS     |            | Autres 3e   |            | 1 <sup>re</sup> voie pro |            | 2nde GT     |            | MLDS -<br>DARFI |            | Autres      |            |
|  |                  | Cand.<br>v1 | Adm.<br>TV  | Cand.<br>v1  | Adm.<br>TV | Cand.<br>v1 | Adm.<br>TV | Cand.<br>v1 | Adm.<br>TV | Cand.<br>v1 | Adm.<br>TV | Cand.<br>v1              | Adm.<br>TV | Cand.<br>v1 | Adm.<br>TV | Cand.<br>v1     | Adm.<br>TV | Cand.<br>v1 | Adm.<br>TV |
| Ain                                      | 1046             | 1224        | 786         | 110          | 107        | 18          | 13         | 7           | 7          | 43          | 30         | 36                       | 19         | 58          | 34         | 28              | 18         | 14          | 12         |
| Loire                                    | 1690             | 1589        | 1224        | 154          | 166        | 19          | 12         | 18          | 17         | 81          | 78         | 62                       | 38         | 103         | 48         | 31              | 23         | 43          | 18         |
| Rhône                                    | 3367             | 3346        | 2204        | 523          | 513        | 24          | 18         | 33          | 34         | 118         | 110        | 147                      | 87         | 294         | 161        | 108             | 88         | 76          | 27         |
| <b>Total Bacs pro - Tour principal</b>   | <b>6103</b>      | <b>6159</b> | <b>4214</b> | <b>787</b>   | <b>786</b> | <b>61</b>   | <b>43</b>  | <b>58</b>   | <b>58</b>  | <b>242</b>  | <b>218</b> | <b>245</b>               | <b>144</b> | <b>455</b>  | <b>243</b> | <b>167</b>      | <b>129</b> | <b>133</b>  | <b>57</b>  |
|  | Tour suivant n°1 |             |             |              |            |             |            |             |            |             |            |                          |            |             |            |                 |            |             |            |
|  | Cap.<br>d'acc.   | 3e générale |             | 3e prépa-pro |            | 3e SEGPA    |            | 3e ULIS     |            | Autres 3e   |            | 1 <sup>re</sup> voie pro |            | 2nde GT     |            | MLDS -<br>DARFI |            | Autres      |            |
|  |                  | Cand.<br>v1 | Adm.<br>TV  | Cand.<br>v1  | Adm.<br>TV | Cand.<br>v1 | Adm.<br>TV | Cand.<br>v1 | Adm.<br>TV | Cand.<br>v1 | Adm.<br>TV | Cand.<br>v1              | Adm.<br>TV | Cand.<br>v1 | Adm.<br>TV | Cand.<br>v1     | Adm.<br>TV | Cand.<br>v1 | Adm.<br>TV |
| Ain                                      | 16               | 34          | 14          | 1            | 1          | 0           | 0          | 0           | 0          | 0           | 0          | 0                        | 0          | 0           | 0          | 0               | 0          | 2           | 1          |
| Loire                                    | 79               | 123         | 62          | 6            | 3          | 0           | 0          | 0           | 0          | 2           | 2          | 7                        | 4          | 0           | 0          | 2               | 1          | 2           | 0          |
| Rhône                                    | 125              | 419         | 57          | 38           | 9          | 1           | 1          | 2           | 1          | 18          | 11         | 11                       | 5          | 16          | 5          | 47              | 33         | 9           | 1          |
| <b>Total Bacs pro - Tour suivant n°1</b> | <b>220</b>       | <b>576</b>  | <b>133</b>  | <b>45</b>    | <b>13</b>  | <b>1</b>    | <b>1</b>   | <b>2</b>    | <b>1</b>   | <b>20</b>   | <b>13</b>  | <b>18</b>                | <b>9</b>   | <b>16</b>   | <b>5</b>   | <b>49</b>       | <b>34</b>  | <b>13</b>   | <b>2</b>   |
|  | Tour suivant n°2 |             |             |              |            |             |            |             |            |             |            |                          |            |             |            |                 |            |             |            |
|  | Cap.<br>d'acc.   | 3e générale |             | 3e prépa-pro |            | 3e SEGPA    |            | 3e ULIS     |            | Autres 3e   |            | 1 <sup>re</sup> voie pro |            | 2nde GT     |            | MLDS -<br>DARFI |            | Autres      |            |
|  |                  | Cand.<br>v1 | Adm.<br>TV  | Cand.<br>v1  | Adm.<br>TV | Cand.<br>v1 | Adm.<br>TV | Cand.<br>v1 | Adm.<br>TV | Cand.<br>v1 | Adm.<br>TV | Cand.<br>v1              | Adm.<br>TV | Cand.<br>v1 | Adm.<br>TV | Cand.<br>v1     | Adm.<br>TV | Cand.<br>v1 | Adm.<br>TV |
| Ain                                      | 29               | 19          | 9           | 2            | 2          | 0           | 0          | 0           | 0          | 1           | 2          | 0                        | 0          | 0           | 0          | 0               | 0          | 1           | 0          |
| Loire                                    | 66               | 27          | 24          | 6            | 5          | 0           | 0          | 0           | 0          | 0           | 0          | 0                        | 0          | 5           | 1          | 2               | 2          | 1           | 0          |
| Rhône                                    | 80               | 205         | 52          | 13           | 7          | 1           | 0          | 2           | 1          | 5           | 2          | 15                       | 5          | 12          | 2          | 5               | 3          | 17          | 1          |
| <b>Total Bacs pro - Tour suivant n°2</b> | <b>175</b>       | <b>251</b>  | <b>85</b>   | <b>21</b>    | <b>14</b>  | <b>1</b>    | <b>0</b>   | <b>2</b>    | <b>1</b>   | <b>6</b>    | <b>4</b>   | <b>15</b>                | <b>5</b>   | <b>17</b>   | <b>3</b>   | <b>7</b>        | <b>5</b>   | <b>19</b>   | <b>1</b>   |

## Par domaine de formation

|  | Tour principal   |             |             |              |            |             |            |             |            |             |            |                          |            |             |            |                 |            |             |            |
|--|------------------|-------------|-------------|--------------|------------|-------------|------------|-------------|------------|-------------|------------|--------------------------|------------|-------------|------------|-----------------|------------|-------------|------------|
|  | Cap.<br>d'acc.   | 3e générale |             | 3e prépa-pro |            | 3e SEGPA    |            | 3e ULIS     |            | Autres 3e   |            | 1 <sup>re</sup> voie pro |            | 2nde GT     |            | MLDS -<br>DARFI |            | Autres      |            |
|  |                  | Cand.<br>v1 | Adm.<br>TV  | Cand.<br>v1  | Adm.<br>TV | Cand.<br>v1 | Adm.<br>TV | Cand.<br>v1 | Adm.<br>TV | Cand.<br>v1 | Adm.<br>TV | Cand.<br>v1              | Adm.<br>TV | Cand.<br>v1 | Adm.<br>TV | Cand.<br>v1     | Adm.<br>TV | Cand.<br>v1 | Adm.<br>TV |
| Bacs pro agricoles                       | 460              | 363         | 297         | 22           | 16         | 2           | 1          | 1           | 1          | 78          | 72         | 16                       | 9          | 26          | 17         | 3               | 3          | 14          | 12         |
| Bacs pro du domaine de la production     | 2979             | 2682        | 2073        | 364          | 380        | 27          | 19         | 27          | 28         | 96          | 93         | 87                       | 67         | 174         | 117        | 59              | 50         | 42          | 20         |
| Bacs pro du domaine des services         | 2664             | 3114        | 1844        | 401          | 390        | 32          | 23         | 30          | 29         | 68          | 53         | 142                      | 68         | 255         | 109        | 105             | 76         | 77          | 25         |
| <b>Total Bacs pro - Tour principal</b>   | <b>6103</b>      | <b>6159</b> | <b>4214</b> | <b>787</b>   | <b>786</b> | <b>61</b>   | <b>43</b>  | <b>58</b>   | <b>58</b>  | <b>242</b>  | <b>218</b> | <b>245</b>               | <b>144</b> | <b>455</b>  | <b>243</b> | <b>167</b>      | <b>129</b> | <b>133</b>  | <b>57</b>  |
|  | Tour suivant n°1 |             |             |              |            |             |            |             |            |             |            |                          |            |             |            |                 |            |             |            |
|  | Cap.<br>d'acc.   | 3e générale |             | 3e prépa-pro |            | 3e SEGPA    |            | 3e ULIS     |            | Autres 3e   |            | 1 <sup>re</sup> voie pro |            | 2nde GT     |            | MLDS -<br>DARFI |            | Autres      |            |
|  |                  | Cand.<br>v1 | Adm.<br>TV  | Cand.<br>v1  | Adm.<br>TV | Cand.<br>v1 | Adm.<br>TV | Cand.<br>v1 | Adm.<br>TV | Cand.<br>v1 | Adm.<br>TV | Cand.<br>v1              | Adm.<br>TV | Cand.<br>v1 | Adm.<br>TV | Cand.<br>v1     | Adm.<br>TV | Cand.<br>v1 | Adm.<br>TV |
| Bacs pro agricoles                       | 23               | 20          | 12          | 1            | 0          | 0           | 0          | 0           | 0          | 1           | 1          | 0                        | 0          | 1           | 1          | 0               | 1          | 0           | 0          |
| Bacs pro du domaine de la production     | 141              | 302         | 85          | 23           | 9          | 0           | 0          | 0           | 0          | 11          | 9          | 7                        | 7          | 8           | 3          | 31              | 26         | 7           | 1          |
| Bacs pro du domaine des services         | 56               | 254         | 36          | 21           | 4          | 1           | 1          | 2           | 1          | 8           | 3          | 11                       | 2          | 7           | 1          | 18              | 7          | 6           | 1          |
| <b>Total Bacs pro - Tour suivant n°1</b> | <b>220</b>       | <b>576</b>  | <b>133</b>  | <b>45</b>    | <b>13</b>  | <b>1</b>    | <b>1</b>   | <b>2</b>    | <b>1</b>   | <b>20</b>   | <b>13</b>  | <b>18</b>                | <b>9</b>   | <b>16</b>   | <b>5</b>   | <b>49</b>       | <b>34</b>  | <b>13</b>   | <b>2</b>   |
|  | Tour suivant n°2 |             |             |              |            |             |            |             |            |             |            |                          |            |             |            |                 |            |             |            |
|  | Cap.<br>d'acc.   | 3e générale |             | 3e prépa-pro |            | 3e SEGPA    |            | 3e ULIS     |            | Autres 3e   |            | 1 <sup>re</sup> voie pro |            | 2nde GT     |            | MLDS -<br>DARFI |            | Autres      |            |
|  |                  | Cand.<br>v1 | Adm.<br>TV  | Cand.<br>v1  | Adm.<br>TV | Cand.<br>v1 | Adm.<br>TV | Cand.<br>v1 | Adm.<br>TV | Cand.<br>v1 | Adm.<br>TV | Cand.<br>v1              | Adm.<br>TV | Cand.<br>v1 | Adm.<br>TV | Cand.<br>v1     | Adm.<br>TV | Cand.<br>v1 | Adm.<br>TV |
| Bacs pro agricoles                       | 6                | 1           | 1           | 2            | 2          | 0           | 0          | 0           | 0          | 0           | 0          | 0                        | 0          | 0           | 0          | 0               | 0          | 0           | 0          |
| Bacs pro du domaine de la production     | 125              | 135         | 62          | 12           | 10         | 0           | 0          | 1           | 0          | 3           | 2          | 11                       | 5          | 5           | 2          | 3               | 3          | 8           | 1          |
| Bacs pro du domaine des services         | 44               | 115         | 22          | 7            | 2          | 1           | 0          | 1           | 1          | 3           | 2          | 4                        | 0          | 12          | 1          | 4               | 2          | 11          | 0          |
| <b>Total Bacs pro - Tour suivant n°2</b> | <b>175</b>       | <b>251</b>  | <b>85</b>   | <b>21</b>    | <b>14</b>  | <b>1</b>    | <b>0</b>   | <b>2</b>    | <b>1</b>   | <b>6</b>    | <b>4</b>   | <b>15</b>                | <b>5</b>   | <b>17</b>   | <b>3</b>   | <b>7</b>        | <b>5</b>   | <b>19</b>   | <b>1</b>   |

## Ensemble des formations professionnelles des établissements publics

## Par département d'accueil

|  | Tour principal   |             |             |              |            |            |            |            |            |            |            |                          |            |            |            |              |            |            |           |
|--|------------------|-------------|-------------|--------------|------------|------------|------------|------------|------------|------------|------------|--------------------------|------------|------------|------------|--------------|------------|------------|-----------|
|  | Cap. d'acc.      | 3e générale |             | 3e prépa-pro |            | 3e SEGPA   |            | 3e ULIS    |            | Autres 3e  |            | 1 <sup>re</sup> voie pro |            | 2nde GT    |            | MLDS - DARFI |            | Autres     |           |
|  |                  | Cand. v1    | Adm. TV     | Cand. v1     | Adm. TV    | Cand. v1   | Adm. TV    | Cand. v1   | Adm. TV    | Cand. v1   | Adm. TV    | Cand. v1                 | Adm. TV    | Cand. v1   | Adm. TV    | Cand. v1     | Adm. TV    | Cand. v1   | Adm. TV   |
| Ain  | 1376             | 1442        | 878         | 167          | 141        | 142        | 121        | 66         | 62         | 57         | 39         | 54                       | 25         | 66         | 37         | 46           | 31         | 26         | 16        |
| Loire                                      | 2282             | 1922        | 1410        | 242          | 218        | 180        | 162        | 71         | 72         | 141        | 135        | 110                      | 61         | 109        | 52         | 87           | 61         | 58         | 22        |
| Rhône                                      | 4510             | 3924        | 2410        | 742          | 626        | 399        | 354        | 179        | 165        | 369        | 300        | 250                      | 124        | 327        | 177        | 330          | 174        | 114        | 33        |
| <b>Total formations - Tour principal</b>   | <b>8168</b>      | <b>7288</b> | <b>4698</b> | <b>1151</b>  | <b>985</b> | <b>721</b> | <b>637</b> | <b>316</b> | <b>299</b> | <b>567</b> | <b>474</b> | <b>414</b>               | <b>210</b> | <b>502</b> | <b>266</b> | <b>463</b>   | <b>266</b> | <b>198</b> | <b>71</b> |
|  | Tour suivant n°1 |             |             |              |            |            |            |            |            |            |            |                          |            |            |            |              |            |            |           |
| Ain  | 22               | 41          | 16          | 3            | 2          | 0          | 0          | 1          | 1          | 0          | 0          | 2                        | 2          | 0          | 0          | 0            | 0          | 2          | 1         |
| Loire                                      | 105              | 162         | 74          | 13           | 4          | 12         | 4          | 1          | 0          | 6          | 4          | 11                       | 7          | 0          | 0          | 8            | 4          | 5          | 0         |
| Rhône                                      | 146              | 500         | 60          | 59           | 10         | 13         | 4          | 9          | 2          | 42         | 18         | 17                       | 6          | 17         | 5          | 92           | 38         | 11         | 1         |
| <b>Total formations - Tour suivant n°1</b> | <b>273</b>       | <b>703</b>  | <b>150</b>  | <b>75</b>    | <b>16</b>  | <b>25</b>  | <b>8</b>   | <b>11</b>  | <b>3</b>   | <b>48</b>  | <b>22</b>  | <b>30</b>                | <b>15</b>  | <b>17</b>  | <b>5</b>   | <b>100</b>   | <b>42</b>  | <b>18</b>  | <b>2</b>  |
|  | Tour suivant n°2 |             |             |              |            |            |            |            |            |            |            |                          |            |            |            |              |            |            |           |
| Ain  | 37               | 23          | 11          | 4            | 3          | 0          | 0          | 1          | 1          | 1          | 2          | 0                        | 0          | 0          | 0          | 2            | 2          | 1          | 0         |
| Loire                                      | 127              | 47          | 39          | 9            | 7          | 4          | 3          | 0          | 0          | 3          | 3          | 2                        | 2          | 5          | 2          | 6            | 7          | 3          | 0         |
| Rhône                                      | 123              | 307         | 68          | 38           | 10         | 13         | 3          | 6          | 1          | 31         | 12         | 31                       | 7          | 15         | 2          | 38           | 11         | 38         | 1         |
| <b>Total formations - Tour suivant n°2</b> | <b>287</b>       | <b>377</b>  | <b>118</b>  | <b>51</b>    | <b>20</b>  | <b>17</b>  | <b>6</b>   | <b>7</b>   | <b>2</b>   | <b>35</b>  | <b>17</b>  | <b>33</b>                | <b>9</b>   | <b>20</b>  | <b>4</b>   | <b>46</b>    | <b>20</b>  | <b>42</b>  | <b>1</b>  |

## Par domaine de formation

|  | Tour principal   |             |             |              |            |            |            |            |            |            |            |                          |            |            |            |              |            |            |           |
|--|------------------|-------------|-------------|--------------|------------|------------|------------|------------|------------|------------|------------|--------------------------|------------|------------|------------|--------------|------------|------------|-----------|
|  | Cap. d'acc.      | 3e générale |             | 3e prépa-pro |            | 3e SEGPA   |            | 3e ULIS    |            | Autres 3e  |            | 1 <sup>re</sup> voie pro |            | 2nde GT    |            | MLDS - DARFI |            | Autres     |           |
|  |                  | Cand. v1    | Adm. TV     | Cand. v1     | Adm. TV    | Cand. v1   | Adm. TV    | Cand. v1   | Adm. TV    | Cand. v1   | Adm. TV    | Cand. v1                 | Adm. TV    | Cand. v1   | Adm. TV    | Cand. v1     | Adm. TV    | Cand. v1   | Adm. TV   |
| Formations agricoles                       | 555              | 389         | 322         | 31           | 22         | 32         | 23         | 16         | 18         | 92         | 85         | 19                       | 15         | 26         | 17         | 4            | 4          | 17         | 13        |
| Formations du domaine de la production     | 4322             | 3361        | 2374        | 554          | 492        | 408        | 391        | 191        | 184        | 333        | 289        | 184                      | 110        | 205        | 134        | 258          | 145        | 80         | 26        |
| Formations du domaine des services         | 3291             | 3538        | 2002        | 566          | 471        | 281        | 223        | 109        | 97         | 142        | 100        | 211                      | 85         | 271        | 115        | 201          | 117        | 101        | 32        |
| <b>Total formations - Tour principal</b>   | <b>8168</b>      | <b>7288</b> | <b>4698</b> | <b>1151</b>  | <b>985</b> | <b>721</b> | <b>637</b> | <b>316</b> | <b>299</b> | <b>567</b> | <b>474</b> | <b>414</b>               | <b>210</b> | <b>502</b> | <b>266</b> | <b>463</b>   | <b>266</b> | <b>198</b> | <b>71</b> |
|  | Tour suivant n°1 |             |             |              |            |            |            |            |            |            |            |                          |            |            |            |              |            |            |           |
| Formations agricoles                       | 27               | 33          | 14          | 6            | 0          | 3          | 0          | 3          | 0          | 2          | 2          | 0                        | 0          | 1          | 1          | 2            | 1          | 1          | 0         |
| Formations du domaine de la production     | 184              | 405         | 99          | 47           | 11         | 15         | 5          | 6          | 2          | 37         | 16         | 19                       | 13         | 9          | 3          | 80           | 33         | 9          | 1         |
| Formations du domaine des services         | 62               | 265         | 37          | 22           | 5          | 7          | 3          | 2          | 1          | 9          | 4          | 11                       | 2          | 7          | 1          | 18           | 8          | 8          | 1         |
| <b>Total formations - Tour suivant n°1</b> | <b>273</b>       | <b>703</b>  | <b>150</b>  | <b>75</b>    | <b>16</b>  | <b>25</b>  | <b>8</b>   | <b>11</b>  | <b>3</b>   | <b>48</b>  | <b>22</b>  | <b>30</b>                | <b>15</b>  | <b>17</b>  | <b>5</b>   | <b>100</b>   | <b>42</b>  | <b>18</b>  | <b>2</b>  |
|  | Tour suivant n°2 |             |             |              |            |            |            |            |            |            |            |                          |            |            |            |              |            |            |           |
| Formations agricoles                       | 13               | 2           | 2           | 3            | 3          | 2          | 2          | 0          | 0          | 0          | 0          | 0                        | 0          | 0          | 0          | 0            | 0          | 0          | 0         |
| Formations du domaine de la production     | 206              | 228         | 86          | 28           | 12         | 9          | 2          | 5          | 1          | 30         | 14         | 23                       | 7          | 7          | 3          | 34           | 15         | 26         | 1         |
| Formations du domaine des services         | 68               | 147         | 30          | 20           | 5          | 6          | 2          | 2          | 1          | 5          | 3          | 10                       | 2          | 13         | 1          | 12           | 5          | 16         | 0         |
| <b>Total formations - Tour suivant n°2</b> | <b>287</b>       | <b>377</b>  | <b>118</b>  | <b>51</b>    | <b>20</b>  | <b>17</b>  | <b>6</b>   | <b>7</b>   | <b>2</b>   | <b>35</b>  | <b>17</b>  | <b>33</b>                | <b>9</b>   | <b>20</b>  | <b>4</b>   | <b>46</b>    | <b>20</b>  | <b>42</b>  | <b>1</b>  |

## Ensemble des premières technologiques des établissements publics

## Par département d'accueil

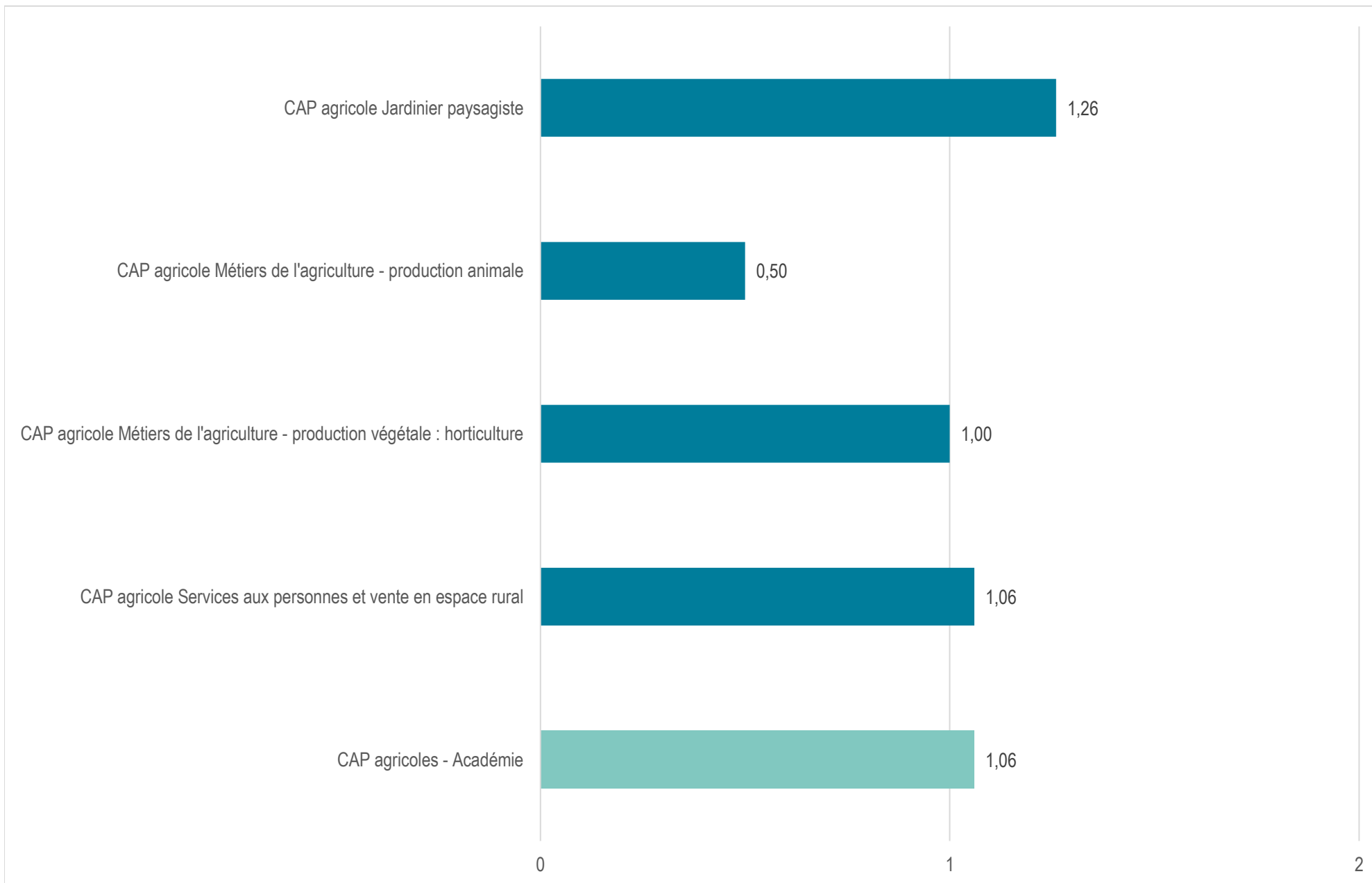
|   | Cap. d'acc. | Tour principal |             |                         |            |                          |          |              |          |          |          |
|---|-------------|----------------|-------------|-------------------------|------------|--------------------------|----------|--------------|----------|----------|----------|
|   |             | 2nde GT        |             | 1ère générale ou techno |            | 1 <sup>re</sup> voie pro |          | MLDS - DARFI |          | Autres   |          |
|   |             | Candidats v1   | Admis TV    | Candidats v1            | Admis TV   | Candidats v1             | Admis TV | Candidats v1 | Admis TV | Cand. v1 | Adm. TV  |
| Ain                                       | 1289        | 1140           | 1130        | 51                      | 47         | 1                        | 1        | 3            | 5        | 1        | 1        |
| Loire                                     | 1634        | 1301           | 1293        | 84                      | 80         | 3                        | 2        | 2            | 2        | 3        | 2        |
| Rhône                                     | 3702        | 3249           | 3147        | 201                     | 155        | 4                        | 3        | 2            | 2        | 1        | 1        |
| <b>Total des premières technologiques</b> | <b>6625</b> | <b>5690</b>    | <b>5570</b> | <b>336</b>              | <b>282</b> | <b>8</b>                 | <b>6</b> | <b>7</b>     | <b>9</b> | <b>5</b> | <b>4</b> |

## Par série de première

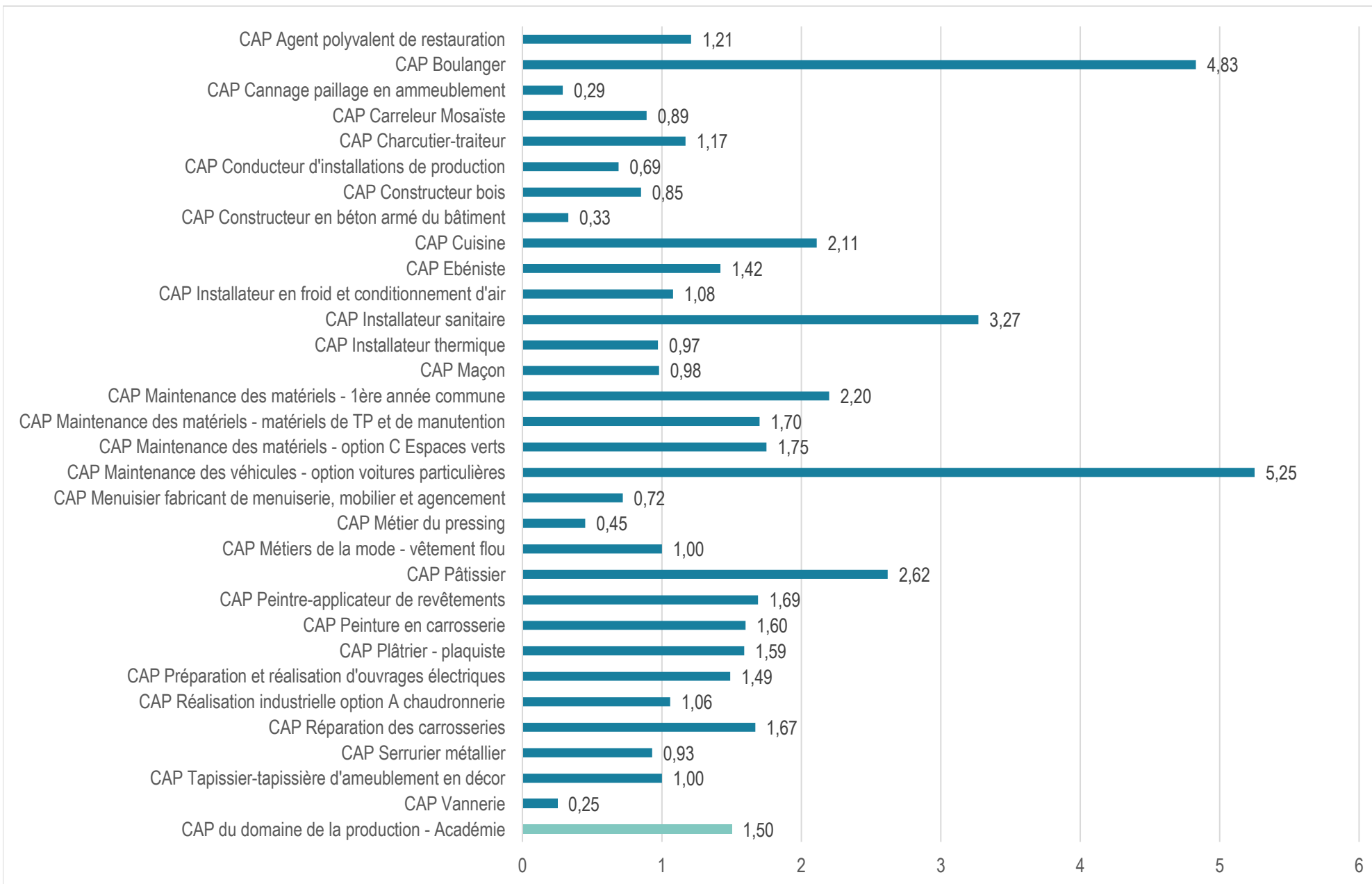
|   | Cap. d'acc. | Tour principal |             |                         |            |                          |          |              |          |          |          |
|---|-------------|----------------|-------------|-------------------------|------------|--------------------------|----------|--------------|----------|----------|----------|
|   |             | 2nde GT        |             | 1ère générale ou techno |            | 1 <sup>re</sup> voie pro |          | MLDS - DARFI |          | Autres   |          |
|   |             | Candidats v1   | Admis TV    | Candidats v1            | Admis TV   | Candidats v1             | Admis TV | Candidats v1 | Admis TV | Cand. v1 | Adm. TV  |
| 1 <sup>res</sup> STI2D                    | 2061        | 1594           | 1610        | 101                     | 92         | 1                        | 0        | 1            | 2        | 0        | 0        |
| 1 <sup>res</sup> ST2S                     | 935         | 911            | 837         | 45                      | 28         | 2                        | 1        | 0            | 0        | 2        | 1        |
| 1 <sup>res</sup> STL Biotech.             | 243         | 208            | 184         | 30                      | 33         | 0                        | 0        | 1            | 2        | 0        | 0        |
| 1 <sup>res</sup> STL SPC                  | 183         | 198            | 174         | 18                      | 7          | 0                        | 0        | 2            | 2        | 0        | 0        |
| 1 <sup>res</sup> STMG                     | 3203        | 2779           | 2765        | 142                     | 122        | 5                        | 5        | 3            | 3        | 3        | 3        |
| <b>Total des premières technologiques</b> | <b>6625</b> | <b>5690</b>    | <b>5570</b> | <b>336</b>              | <b>282</b> | <b>8</b>                 | <b>6</b> | <b>7</b>     | <b>9</b> | <b>5</b> | <b>4</b> |

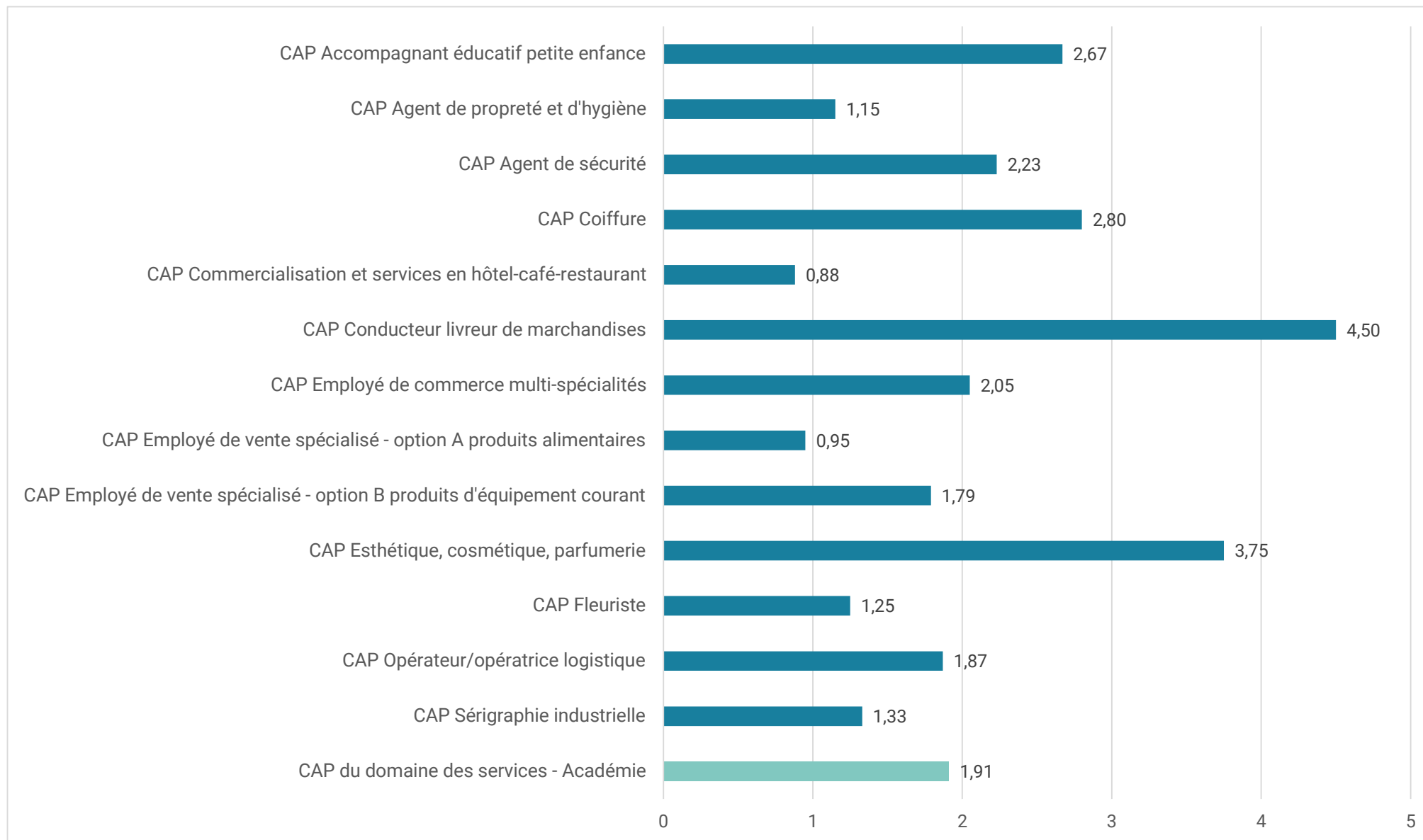
# **VUE D'ENSEMBLE DE L'AFFECTION EN LYCÉE**

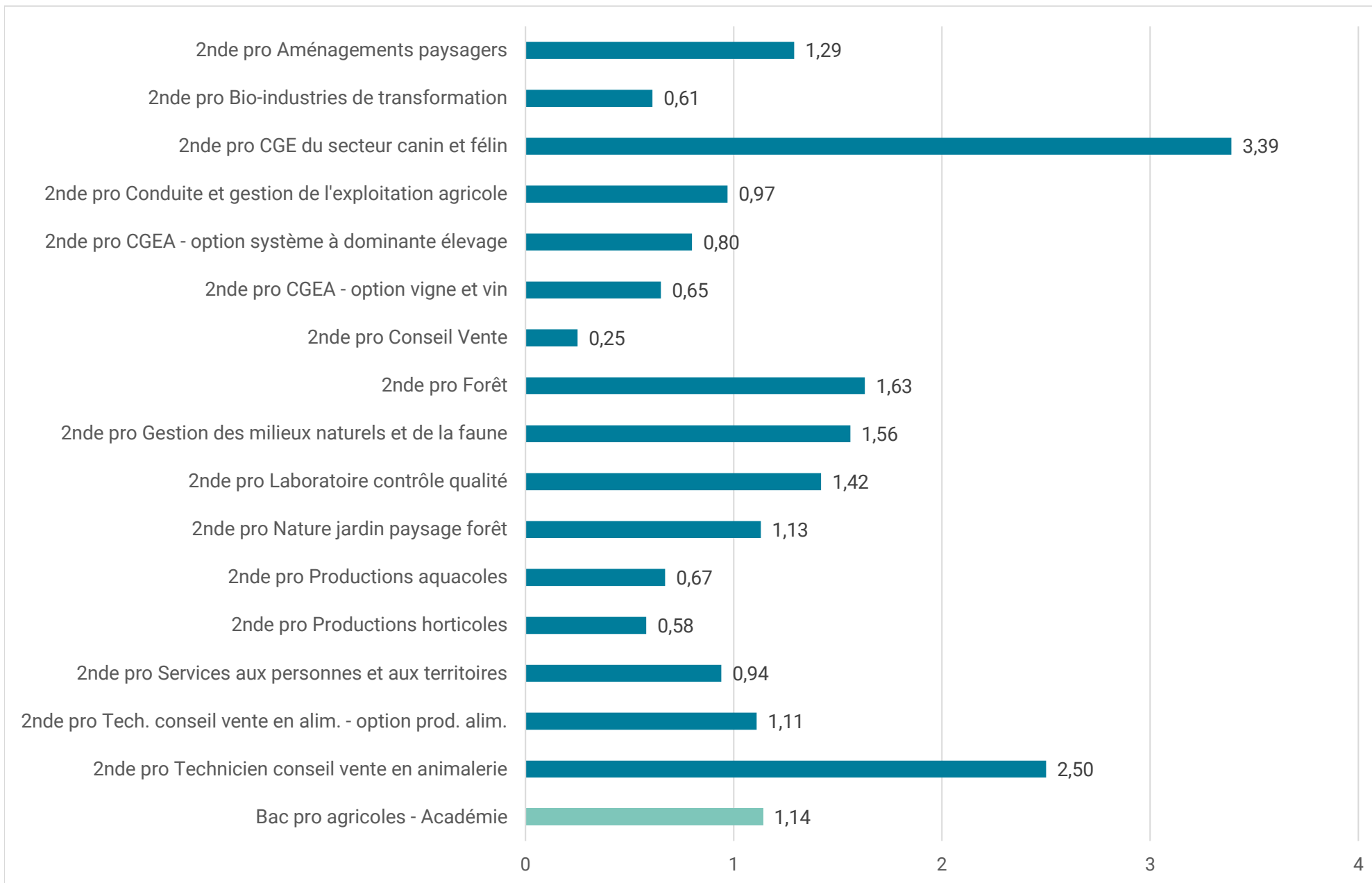
## **GRAPHIQUES DES TAUX DE DEMANDE**



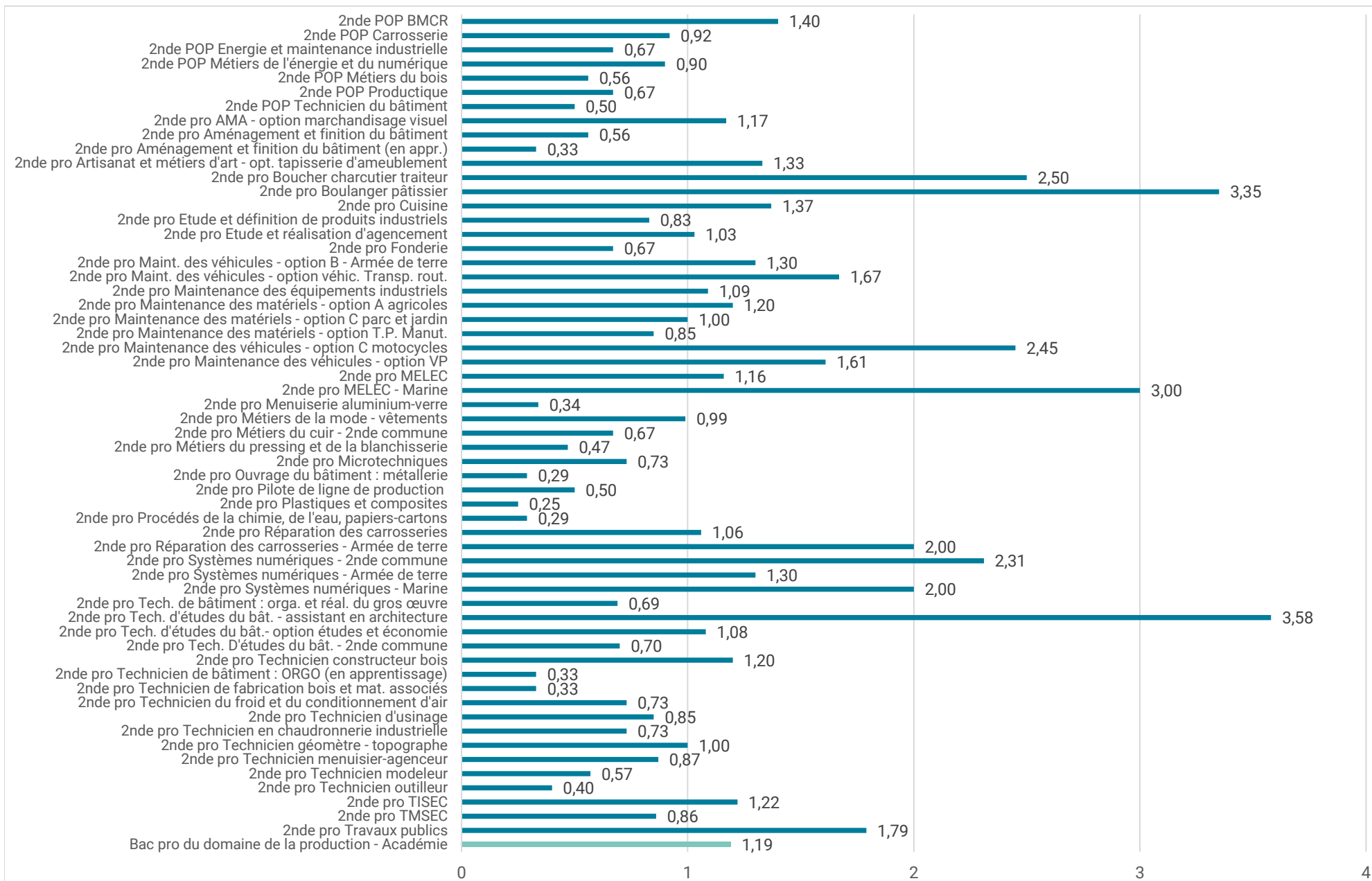


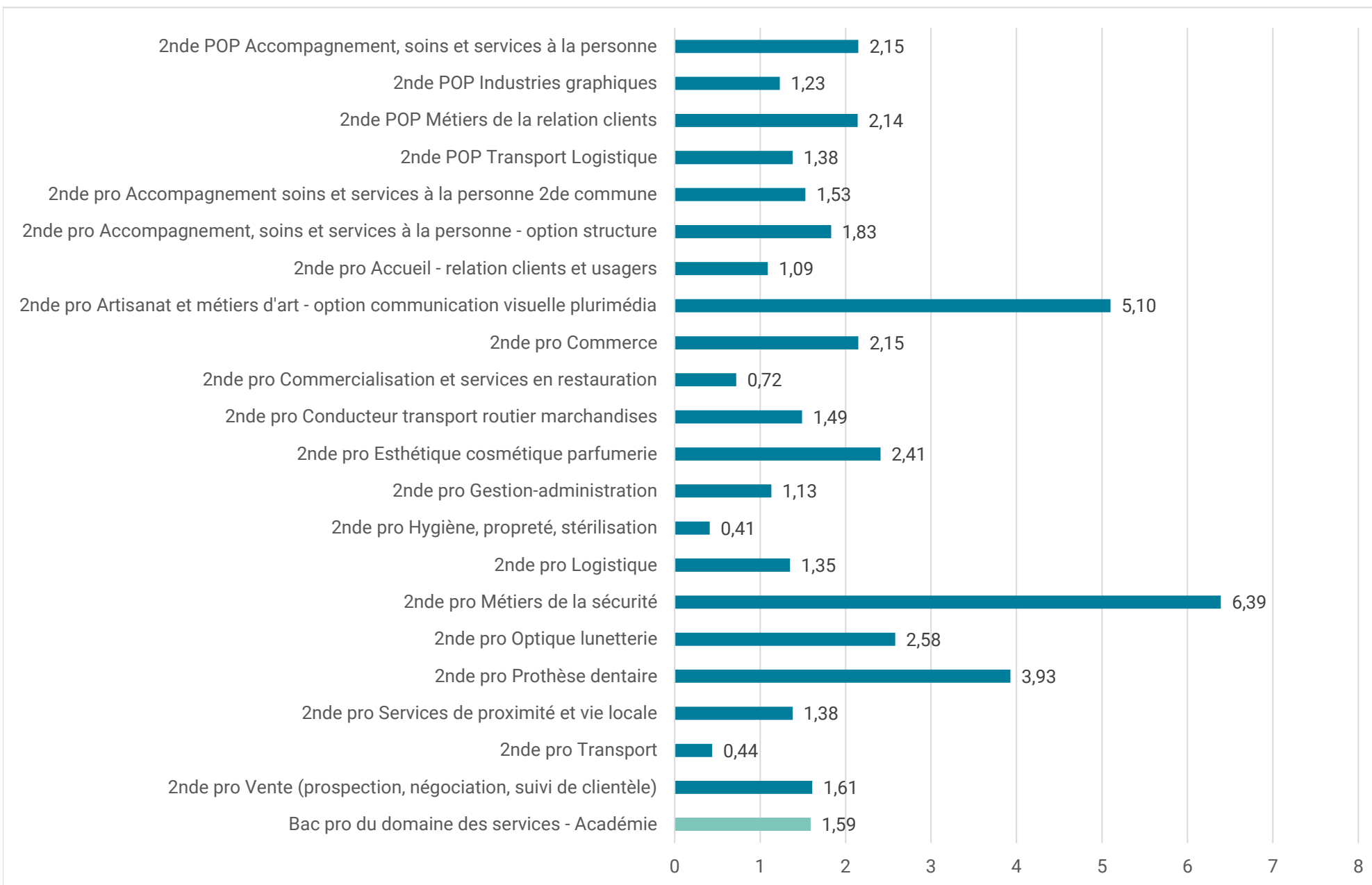


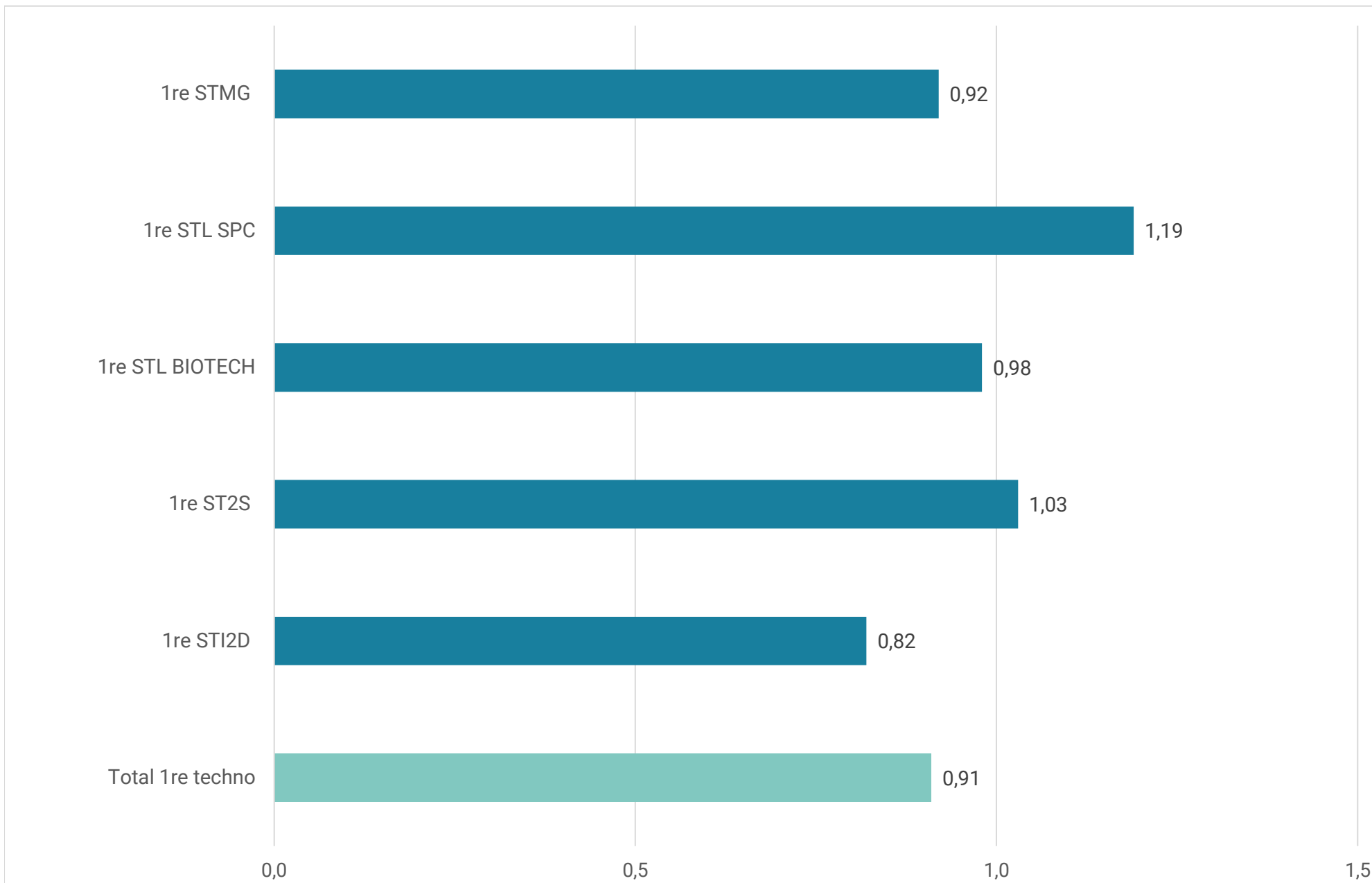




## Taux de demande dans les bacs pro du domaine de la production







# **BILAN DÉTAILLÉ DES CANDIDATURES ET AFFECTATIONS EN LYCÉE**

## **ENTRÉE EN CAP**

**CAP agricole Jardinier paysagiste**

| Dpt                                     | Nom établissement              | Ville              | Origine sco. | Tour principal |          |            |          |            |         |               | Tour suivant n°1 |             |          |            |         | Tour suivant n°2 |             |          |            |         |         |
|---|--------------------------------|--------------------|--------------|----------------|----------|------------|----------|------------|---------|---------------|------------------|-------------|----------|------------|---------|------------------|-------------|----------|------------|---------|---------|
|   |                                |                    |              | Cap. d'acc.    | Cand. V1 | Tx de dmde | Nb de vx | Tx d'attr. | Adm. V1 | Tx de satisf. | Adm. TV          | Cap. d'acc. | Cand. V1 | Nb de vœux | Adm. V1 | Adm. TV          | Cap. d'acc. | Cand. V1 | Nb de vœux | Adm. V1 | Adm. TV |
| Loire                                   | BENOIT CHARVET                 | ST ETIENNE CEDEX 1 | SEGPA        | 2              | 1        | 0,50       | 6        | 3,00       | 1       | 100,0%        | 2                |             |          |            |         |                  |             |          |            |         |         |
| Loire                                   | BENOIT CHARVET                 | ST ETIENNE CEDEX 1 | Toutes       | 13             | 11       | 0,85       | 38       | 2,92       | 9       | 81,8%         | 13               |             |          |            |         |                  |             |          |            |         |         |
| Total BENOIT CHARVET                    |                                |                    |              | 15             | 12       | 0,80       | 44       | 2,93       | 10      | 83,3%         | 15               |             |          |            |         |                  |             |          |            |         |         |
| Loire                                   | NELSON MANDELA                 | SORBIERS           | SEGPA        | 4              | 4        | 1,00       | 9        | 2,25       | 4       | 100,0%        | 4                |             |          |            |         |                  |             |          |            |         |         |
| Loire                                   | NELSON MANDELA                 | SORBIERS           | Toutes       | 4              | 4        | 1,00       | 18       | 4,50       | 3       | 75,0%         | 4                |             |          |            |         |                  |             |          |            |         |         |
| Total NELSON MANDELA                    |                                |                    |              | 8              | 8        | 1,00       | 27       | 3,38       | 7       | 87,5%         | 8                |             |          |            |         |                  |             |          |            |         |         |
| Loire                                   | ROANNE-CHERVE - SITE DE CHERVE | PERREUX            | SEGPA        | 3              | 3        | 1,00       | 7        | 2,33       | 2       | 66,7%         | 3                |             |          |            |         |                  |             |          |            |         |         |
| Loire                                   | ROANNE-CHERVE - SITE DE CHERVE | PERREUX            | Toutes       | 9              | 13       | 1,44       | 40       | 4,44       | 5       | 38,5%         | 9                |             |          |            |         |                  |             |          |            |         |         |
| Total ROANNE-CHERVE - SITE DE CHERVE    |                                |                    |              | 12             | 16       | 1,33       | 47       | 3,92       | 7       | 43,8%         | 12               |             |          |            |         |                  |             |          |            |         |         |
| Rhône                                   | CITE SCOLAIRE RENE PELLET      | VILLEURBANNE CEDEJ | SEGPA        | 2              | 10       | 5,00       | 21       | 10,50      | 2       | 20,0%         | 2                |             |          |            |         |                  |             |          |            |         |         |
| Rhône                                   | CITE SCOLAIRE RENE PELLET      | VILLEURBANNE CEDEJ | Toutes       | 6              | 8        | 1,33       | 32       | 5,33       | 5       | 62,5%         | 6                |             |          |            |         |                  |             |          |            |         |         |
| Total CITE SCOLAIRE RENE PELLET         |                                |                    |              | 8              | 18       | 2,25       | 53       | 6,63       | 7       | 38,9%         | 8                |             |          |            |         |                  |             |          |            |         |         |
| Total CAP agricole Jardinier paysagiste |                                |                    |              | 43             | 54       | 1,26       | 171      | 3,98       | 31      | 57,4%         | 43               |             |          |            |         |                  |             |          |            |         |         |

**CAP agricole Métiers de l'agriculture - production animale**

| Dpt  | Nom établissement              | Ville   | Origine sco. | Tour principal |          |            |          |            |         |               | Tour suivant n°1 |             |          |            |         | Tour suivant n°2 |             |          |            |         |         |
|--|--------------------------------|---------|--------------|----------------|----------|------------|----------|------------|---------|---------------|------------------|-------------|----------|------------|---------|------------------|-------------|----------|------------|---------|---------|
|  |                                |         |              | Cap. d'acc.    | Cand. V1 | Tx de dmde | Nb de vx | Tx d'attr. | Adm. V1 | Tx de satisf. | Adm. TV          | Cap. d'acc. | Cand. V1 | Nb de vœux | Adm. V1 | Adm. TV          | Cap. d'acc. | Cand. V1 | Nb de vœux | Adm. V1 | Adm. TV |
| Loire  | ROANNE-CHERVE - SITE DE CHERVE | PERREUX | SEGPA        | 1              | 1        | 1,00       | 1        | 1,00       | 1       | 100,0%        | 1                |             |          |            |         |                  |             |          |            |         |         |
| Loire  | ROANNE-CHERVE - SITE DE CHERVE | PERREUX | Toutes       | 11             | 5        | 0,45       | 14       | 1,27       | 5       | 100,0%        | 9                | 2           | 0        | 4          | 0       | 1                | 2           | 1        | 1          | 1       |         |
| Total CAP agricole Métiers de l'agriculture - production animale |                                |         |              | 12             | 6        | 0,50       | 15       | 1,25       | 6       | 100,0%        | 10               | 2           | 0        | 4          | 0       | 1                | 2           | 1        | 1          | 1       | 1       |

**CAP agricole Métiers de l'agriculture - production végétale : horticulture**

| Dpt  | Nom établissement         | Ville              | Origine sco. | Tour principal |          |            |          |            |         |               | Tour suivant n°1 |             |          |            |         | Tour suivant n°2 |             |          |            |         |         |
|--|---------------------------|--------------------|--------------|----------------|----------|------------|----------|------------|---------|---------------|------------------|-------------|----------|------------|---------|------------------|-------------|----------|------------|---------|---------|
|  |                           |                    |              | Cap. d'acc.    | Cand. V1 | Tx de dmde | Nb de vx | Tx d'attr. | Adm. V1 | Tx de satisf. | Adm. TV          | Cap. d'acc. | Cand. V1 | Nb de vœux | Adm. V1 | Adm. TV          | Cap. d'acc. | Cand. V1 | Nb de vœux | Adm. V1 | Adm. TV |
| Loire  | DE MONTRAVEL-VILLARS      | VILLARS            | SEGPA        | 4              | 2        | 0,50       | 5        | 1,25       | 2       | 100,0%        | 3                |             |          |            |         |                  |             |          |            |         |         |
| Loire  | DE MONTRAVEL-VILLARS      | VILLARS            | Toutes       | 13             | 15       | 1,15       | 33       | 2,54       | 12      | 80,0%         | 13               | 1           | 3        | 4          | 1       | 1                |             |          |            |         |         |
|  |                           |                    |              | 17             | 17       | 1,00       | 38       | 2,24       | 14      | 82,4%         | 16               | 1           | 3        | 4          | 1       | 1                |             |          |            |         |         |
| Rhône  | CITE SCOLAIRE RENE PELLET | VILLEURBANNE CEDEJ | SEGPA        | 2              | 3        | 1,50       | 6        | 3,00       | 1       | 33,3%         | 2                |             |          |            |         |                  |             |          |            |         |         |
| Rhône  | CITE SCOLAIRE RENE PELLET | VILLEURBANNE CEDEJ | Toutes       | 5              | 4        | 0,80       | 13       | 2,60       | 4       | 100,0%        | 4                | 1           | 25       | 53         | 0       | 1                |             |          |            |         |         |
|  |                           |                    |              | 7              | 7        | 1,00       | 19       | 2,71       | 5       | 71,4%         | 6                | 1           | 25       | 53         | 0       | 1                |             |          |            |         |         |
| Total CAP agricole Métiers de l'agri. - product. végétale : horticulture |                           |                    |              | 24             | 24       | 1,00       | 57       | 2,38       | 19      | 79,2%         | 22               | 2           | 28       | 57         | 1       | 2                |             |          |            |         |         |



| CAP agricole Services aux personnes et vente en espace rural              |                                |         |              | Tour principal |           |             |           |             |           |               |           | Tour suivant n°1 |          |            |         |         | Tour suivant n°2 |          |            |         |         |  |
|---|--------------------------------|---------|--------------|----------------|-----------|-------------|-----------|-------------|-----------|---------------|-----------|------------------|----------|------------|---------|---------|------------------|----------|------------|---------|---------|--|
| Dpt   | Nom établissement              | Ville   | Origine sco. | Cap. d'acc.    | Cand. V1  | Tx de dmde  | Nb de vx  | Tx d'attr.  | Adm. V1   | Tx de satisf. | Adm. TV   | Cap. d'acc.      | Cand. V1 | Nb de vœux | Adm. V1 | Adm. TV | Cap. d'acc.      | Cand. V1 | Nb de vœux | Adm. V1 | Adm. TV |  |
| Loire   | ROANNE-CHERVE - SITE DE CHERVE | PERREUX | SEGPA        | 4              | 4         | 1,00        | 12        | 3,00        | 3         | 75,0%         | 4         |                  |          |            |         |         |                  |          |            |         |         |  |
| Loire   | ROANNE-CHERVE - SITE DE CHERVE | PERREUX | Toutes       | 12             | 13        | 1,08        | 50        | 4,17        | 8         | 61,5%         | 12        |                  |          |            |         |         |                  |          |            |         |         |  |
| <b>Total CAP agricole Services aux personnes et vente en espace rural</b> |                                |         |              | <b>16</b>      | <b>17</b> | <b>1,06</b> | <b>62</b> | <b>3,88</b> | <b>11</b> | <b>64,7%</b>  | <b>16</b> |                  |          |            |         |         |                  |          |            |         |         |  |

| Département                           |       | Tour principal |            |             |            |             |           |               |           | Tour suivant n°1 |           |            |          |          | Tour suivant n°2 |          |            |          |          |
|---------------------------------------|-------|----------------|------------|-------------|------------|-------------|-----------|---------------|-----------|------------------|-----------|------------|----------|----------|------------------|----------|------------|----------|----------|
|                                       |       | Cap. d'acc.    | Cand. V1   | Tx de dmde  | Nb de vx   | Tx d'attr.  | Adm. V1   | Tx de satisf. | Adm. TV   | Cap. d'acc.      | Cand. V1  | Nb de vœux | Adm. V1  | Adm. TV  | Cap. d'acc.      | Cand. V1 | Nb de vœux | Adm. V1  | Adm. TV  |
|                                       | Loire | 80             | 76         | 0,95        | 233        | 2,91        | 55        | 72,4%         | 77        | 3                | 3         | 8          | 1        | 2        | 7                | 4        | 8          | 4        | 4        |
|                                       | Rhône | 15             | 25         | 1,67        | 72         | 4,80        | 12        | 48,0%         | 14        | 1                | 25        | 53         | 0        | 1        |                  |          |            |          |          |
| <b>Total CAP agricoles - Académie</b> |       | <b>95</b>      | <b>101</b> | <b>1,06</b> | <b>305</b> | <b>3,21</b> | <b>67</b> | <b>66,3%</b>  | <b>91</b> | <b>4</b>         | <b>28</b> | <b>61</b>  | <b>1</b> | <b>3</b> | <b>7</b>         | <b>4</b> | <b>8</b>   | <b>4</b> | <b>4</b> |

## CAP Agent polyvalent de restauration

| Dpt   | Nom établissement         | Ville              | Origine sco. | Tour principal |            |             |             |             |            |               | Tour suivant n°1 |             |           |            |          | Tour suivant n°2 |             |          |            |           |            |           |           |
|---|---------------------------|--------------------|--------------|----------------|------------|-------------|-------------|-------------|------------|---------------|------------------|-------------|-----------|------------|----------|------------------|-------------|----------|------------|-----------|------------|-----------|-----------|
|   |                           |                    |              | Cap. d'acc.    | Cand. V1   | Tx de dmde  | Nb de vœux  | Tx d'attr.  | Adm. V1    | Tx de satisf. | Adm. TV          | Cap. d'acc. | Cand. V1  | Nb de vœux | Adm. V1  | Adm. TV          | Cap. d'acc. | Cand. V1 | Nb de vœux | Adm. V1   | Adm. TV    |           |           |
| Ain   | DU BUGEY                  | BELLEY CEDEX       | SEGPA        | 3              | 3          | 1,00        | 4           | 1,33        | 3          | 100,0%        | 3                |             |           |            |          |                  |             |          |            |           |            |           |           |
| Ain   | DU BUGEY                  | BELLEY CEDEX       | Toutes       | 12             | 9          | 0,75        | 19          | 1,58        | 7          | 77,8%         | 12               |             |           |            |          |                  |             |          |            |           |            |           |           |
| Total DU BUGEY                                    |                           |                    |              | 15             | 12         | 0,80        | 23          | 1,53        | 10         | 83,3%         | 15               |             |           |            |          |                  |             | 2        | 2          | 3         | 2          | 2         |           |
| Ain   | GABRIEL VOISIN            | BOURG EN BRESSE CE | SEGPA        | 12             | 18         | 1,50        | 37          | 3,08        | 12         | 66,7%         | 12               |             |           |            |          |                  |             |          |            |           |            |           |           |
| Ain   | GABRIEL VOISIN            | BOURG EN BRESSE CE | Toutes       | 12             | 16         | 1,33        | 58          | 4,83        | 7          | 43,8%         | 12               |             |           |            |          |                  |             |          |            |           |            |           |           |
| Total GABRIEL VOISIN                              |                           |                    |              | 24             | 34         | 1,42        | 95          | 3,96        | 19         | 55,9%         | 24               |             |           |            |          |                  |             |          |            |           |            |           |           |
| Ain   | PHILIBERT COMMERSON       | BOURG EN BRESSE    | SEGPA        | 4              | 6          | 1,50        | 28          | 7,00        | 4          | 66,7%         | 4                |             |           |            |          |                  |             |          |            |           |            |           |           |
| Ain   | PHILIBERT COMMERSON       | BOURG EN BRESSE    | Toutes       | 4              | 7          | 1,75        | 28          | 7,00        | 4          | 57,1%         | 4                |             |           |            |          |                  |             |          |            |           |            |           |           |
| Total PHILIBERT COMMERSON                         |                           |                    |              | 8              | 13         | 1,63        | 56          | 7,00        | 8          | 61,5%         | 8                |             |           |            |          |                  |             |          |            |           |            |           |           |
| Ain   | SAINT-EXUPERY             | BELLEGARDE SUR VAL | SEGPA        | 6              | 2          | 0,33        | 14          | 2,33        | 2          | 100,0%        | 6                |             |           |            |          |                  |             |          |            |           |            |           |           |
| Ain   | SAINT-EXUPERY             | BELLEGARDE SUR VAL | Toutes       | 6              | 19         | 3,17        | 48          | 8,00        | 6          | 31,6%         | 6                |             |           |            |          |                  |             |          |            |           |            |           |           |
| Total SAINT-EXUPERY                               |                           |                    |              | 12             | 21         | 1,75        | 62          | 5,17        | 8          | 38,1%         | 12               |             |           |            |          |                  |             |          |            |           |            |           |           |
| Loire   | ALBERT CAMUS              | FIRMINY CEDEX      | SEGPA        | 8              | 5          | 0,63        | 22          | 2,75        | 4          | 80,0%         | 8                |             |           |            |          |                  |             |          |            |           |            |           |           |
| Loire   | ALBERT CAMUS              | FIRMINY CEDEX      | Toutes       | 7              | 16         | 2,29        | 72          | 10,29       | 6          | 37,5%         | 7                |             |           |            |          |                  |             |          |            |           |            |           |           |
| Total ALBERT CAMUS                                |                           |                    |              | 15             | 21         | 1,40        | 94          | 6,27        | 10         | 47,6%         | 15               |             |           |            |          |                  |             |          |            |           |            |           |           |
| Loire   | DU HAUT FOREZ             | VERRIERES EN FOREZ | SEGPA        | 4              | 1          | 0,25        | 11          | 2,75        | 1          | 100,0%        | 4                |             |           |            |          |                  |             |          |            |           |            |           |           |
| Loire   | DU HAUT FOREZ             | VERRIERES EN FOREZ | Toutes       | 8              | 5          | 0,63        | 20          | 2,50        | 5          | 100,0%        | 8                |             |           |            |          |                  |             |          |            |           |            |           |           |
| Total DU HAUT FOREZ                               |                           |                    |              | 12             | 6          | 0,50        | 31          | 2,58        | 6          | 100,0%        | 12               |             |           |            |          |                  |             |          | 3          | 1         | 2          | 1         | 1         |
| Loire   | ETIENNE LEGRAND           | LE COTEAU CEDEX    | SEGPA        | 7              | 11         | 1,57        | 15          | 2,14        | 6          | 54,5%         | 7                |             |           |            |          |                  |             |          |            |           |            |           |           |
| Loire   | ETIENNE LEGRAND           | LE COTEAU CEDEX    | Toutes       | 8              | 16         | 2,00        | 41          | 5,13        | 7          | 43,8%         | 8                |             |           |            |          |                  |             |          |            |           |            |           |           |
| Total ETIENNE LEGRAND                             |                           |                    |              | 15             | 27         | 1,80        | 56          | 3,73        | 13         | 48,1%         | 15               |             |           |            |          |                  |             |          | 1          | 1         | 2          | 1         | 1         |
| Loire   | NELSON MANDELA            | SORBIERS           | SEGPA        | 4              | 4          | 1,00        | 15          | 3,75        | 4          | 100,0%        | 4                |             |           |            |          |                  |             |          |            |           |            |           |           |
| Loire   | NELSON MANDELA            | SORBIERS           | Toutes       | 4              | 8          | 2,00        | 17          | 4,25        | 2          | 25,0%         | 4                |             |           |            |          |                  |             |          |            |           |            |           |           |
| Total NELSON MANDELA                              |                           |                    |              | 8              | 12         | 1,50        | 32          | 4,00        | 6          | 50,0%         | 8                |             |           |            |          |                  |             |          |            |           |            |           |           |
| Loire   | RENE CASSIN               | RIVE DE GIER       | SEGPA        | 1              | 1          | 1,00        | 15          | 15,00       | 1          | 100,0%        | 1                |             |           |            |          |                  |             |          |            |           |            |           |           |
| Loire   | RENE CASSIN               | RIVE DE GIER       | Toutes       | 14             | 4          | 0,29        | 42          | 3,00        | 3          | 75,0%         | 14               | 1           | 18        | 30         | 0        | 1                |             |          |            |           |            |           |           |
| Total RENE CASSIN                                 |                           |                    |              | 15             | 5          | 0,33        | 57          | 3,80        | 4          | 80,0%         | 15               | 1           | 18        | 30         | 0        | 1                |             |          | 4          | 5         | 12         | 4         | 4         |
| Rhône   | AIGUERANDE                | BELLEVILLE CEDEX   | SEGPA        | 7              | 6          | 0,86        | 14          | 2,00        | 6          | 100,0%        | 7                |             |           |            |          |                  |             |          |            |           |            |           |           |
| Rhône   | AIGUERANDE                | BELLEVILLE CEDEX   | Toutes       | 8              | 12         | 1,50        | 36          | 4,50        | 6          | 50,0%         | 8                |             |           |            |          |                  |             |          |            |           |            |           |           |
| Total AIGUERANDE                                  |                           |                    |              | 15             | 18         | 1,20        | 50          | 3,33        | 12         | 66,7%         | 15               |             |           |            |          |                  |             |          |            |           |            |           |           |
| Rhône   | CITE SCOLAIRE RENE PELLET | VILLEURBANNE CEDE  | SEGPA        | 3              | 2          | 0,67        | 39          | 13,00       | 2          | 100,0%        | 3                |             |           |            |          |                  |             |          |            |           |            |           |           |
| Rhône   | CITE SCOLAIRE RENE PELLET | VILLEURBANNE CEDE  | Toutes       | 4              | 11         | 2,75        | 69          | 17,25       | 3          | 27,3%         | 4                |             |           |            |          |                  |             |          |            |           |            |           |           |
| Total CITE SCOLAIRE RENE PELLET                   |                           |                    |              | 7              | 13         | 1,86        | 108         | 15,43       | 5          | 38,5%         | 7                |             |           |            |          |                  |             |          |            |           |            |           |           |
| Rhône   | DANIELLE CASANOVA         | GIVORS             | SEGPA        | 2              | 2          | 1,00        | 15          | 7,50        | 2          | 100,0%        | 2                |             |           |            |          |                  |             |          |            |           |            |           |           |
| Rhône   | DANIELLE CASANOVA         | GIVORS             | Toutes       | 22             | 12         | 0,55        | 60          | 2,73        | 7          | 58,3%         | 22               |             |           |            |          |                  |             |          |            |           |            |           |           |
| Total DANIELLE CASANOVA                           |                           |                    |              | 24             | 14         | 0,58        | 75          | 3,13        | 9          | 64,3%         | 24               |             |           |            |          |                  |             |          |            |           |            |           |           |
| Rhône   | DU 1ER FILM               | LYON               | SEGPA        | 12             | 11         | 0,92        | 45          | 3,75        | 8          | 72,7%         | 12               |             |           |            |          |                  |             |          |            |           |            |           |           |
| Rhône   | DU 1ER FILM               | LYON               | Toutes       | 12             | 29         | 2,42        | 100         | 8,33        | 12         | 41,4%         | 12               |             |           |            |          |                  |             |          |            |           |            |           |           |
| Total DU 1ER FILM                                 |                           |                    |              | 24             | 40         | 1,67        | 145         | 6,04        | 20         | 50,0%         | 24               |             |           |            |          |                  |             |          |            |           |            |           |           |
| Rhône   | JOSEPH-MARIE JACQUARD     | OULLINS CEDEX      | SEGPA        | 9              | 5          | 0,56        | 33          | 3,67        | 5          | 100,0%        | 9                |             |           |            |          |                  |             |          |            |           |            |           |           |
| Rhône   | JOSEPH-MARIE JACQUARD     | OULLINS CEDEX      | Toutes       | 15             | 27         | 1,80        | 126         | 8,40        | 9          | 33,3%         | 15               |             |           |            |          |                  |             |          |            |           |            |           |           |
| Total JOSEPH-MARIE JACQUARD                       |                           |                    |              | 24             | 32         | 1,33        | 159         | 6,63        | 14         | 43,8%         | 24               |             |           |            |          |                  |             |          |            |           |            |           |           |
| Rhône   | LES CANUTS                | VAULX EN VELIN     | SEGPA        | 11             | 7          | 0,64        | 30          | 2,73        | 7          | 100,0%        | 11               |             |           |            |          |                  |             |          |            |           |            |           |           |
| Rhône   | LES CANUTS                | VAULX EN VELIN     | Toutes       | 13             | 17         | 1,31        | 122         | 9,38        | 3          | 17,6%         | 13               |             |           |            |          |                  |             |          |            |           |            |           |           |
| Total LES CANUTS                                  |                           |                    |              | 24             | 24         | 1,00        | 152         | 6,33        | 10         | 41,7%         | 24               |             |           |            |          |                  |             |          | 5          | 35        | 88         | 4         | 5         |
| <b>Total CAP Agent polyvalent de restauration</b> |                           |                    |              | <b>242</b>     | <b>292</b> | <b>1,21</b> | <b>1195</b> | <b>4,94</b> | <b>154</b> | <b>52,7%</b>  | <b>242</b>       | <b>1</b>    | <b>18</b> | <b>30</b>  | <b>0</b> | <b>1</b>         |             |          | <b>15</b>  | <b>44</b> | <b>107</b> | <b>12</b> | <b>13</b> |

## CAP Boulanger

| Dpt                        | Nom établissement | Ville          | Origine sco. | Tour principal |           |             |            |              |           |               | Tour suivant n°1 |             |          |            |         | Tour suivant n°2 |             |          |            |         |
|----------------------------|-------------------|----------------|--------------|----------------|-----------|-------------|------------|--------------|-----------|---------------|------------------|-------------|----------|------------|---------|------------------|-------------|----------|------------|---------|
|                            |                   |                |              | Cap. d'acc.    | Cand. V1  | Tx de dmde  | Nb de vœux | Tx d'attr.   | Adm. V1   | Tx de satisf. | Adm. TV          | Cap. d'acc. | Cand. V1 | Nb de vœux | Adm. V1 | Adm. TV          | Cap. d'acc. | Cand. V1 | Nb de vœux | Adm. V1 |
| Rhône                      | FRANCOIS RABELAIS | DARDILLY CEDEX | SEGPA        | 4              | 12        | 3,00        | 26         | 6,50         | 4         | 33,3%         | 4                |             |          |            |         |                  |             |          |            |         |
| Rhône                      | FRANCOIS RABELAIS | DARDILLY CEDEX | Toutes       | 8              | 46        | 5,75        | 115        | 14,38        | 6         | 13,0%         | 8                |             |          |            |         |                  |             |          |            |         |
| <b>Total CAP Boulanger</b> |                   |                |              | <b>12</b>      | <b>58</b> | <b>4,83</b> | <b>141</b> | <b>11,75</b> | <b>10</b> | <b>17,2%</b>  | <b>12</b>        |             |          |            |         |                  |             |          |            |         |

## CAP Cannage paillage en ameublement

| Dpt  | Nom établissement         | Ville              | Origine sco. | Tour principal |          |             |            |             |          |               | Tour suivant n°1 |             |           |            |          | Tour suivant n°2 |             |          |            |         |
|--|---------------------------|--------------------|--------------|----------------|----------|-------------|------------|-------------|----------|---------------|------------------|-------------|-----------|------------|----------|------------------|-------------|----------|------------|---------|
|  |                           |                    |              | Cap. d'acc.    | Cand. V1 | Tx de dmde  | Nb de vœux | Tx d'attr.  | Adm. V1  | Tx de satisf. | Adm. TV          | Cap. d'acc. | Cand. V1  | Nb de vœux | Adm. V1  | Adm. TV          | Cap. d'acc. | Cand. V1 | Nb de vœux | Adm. V1 |
| Rhône  | CITE SCOLAIRE RENE PELLET | VILLEURBANNE CEDEX | SEGPA        | 1              | 0        | 0,00        | 4          | 4,00        | 0        | .             | 1                |             |           |            |          |                  |             |          |            |         |
| Rhône  | CITE SCOLAIRE RENE PELLET | VILLEURBANNE CEDEX | Toutes       | 6              | 2        | 0,33        | 9          | 1,50        | 2        | 100,0%        | 2                | 1           | 14        | 54         | 0        | 1                |             |          |            |         |
| <b>Total CAP Cannage paillage en ameublement</b> |                           |                    |              | <b>7</b>       | <b>2</b> | <b>0,29</b> | <b>13</b>  | <b>1,86</b> | <b>2</b> | <b>100,0%</b> | <b>3</b>         | <b>1</b>    | <b>14</b> | <b>54</b>  | <b>0</b> | <b>1</b>         |             |          |            |         |

## CAP Carreleur mosaïste

| Dpt                                 | Nom établissement | Ville            | Origine sco. | Tour principal |           |             |            |             |           |               | Tour suivant n°1 |             |          |            |         | Tour suivant n°2 |             |           |            |          |
|-------------------------------------|-------------------|------------------|--------------|----------------|-----------|-------------|------------|-------------|-----------|---------------|------------------|-------------|----------|------------|---------|------------------|-------------|-----------|------------|----------|
|                                     |                   |                  |              | Cap. d'acc.    | Cand. V1  | Tx de dmde  | Nb de vœux | Tx d'attr.  | Adm. V1   | Tx de satisf. | Adm. TV          | Cap. d'acc. | Cand. V1 | Nb de vœux | Adm. V1 | Adm. TV          | Cap. d'acc. | Cand. V1  | Nb de vœux | Adm. V1  |
| Rhône                               | FRANCOIS MANSART  | THIZY LES BOURGS | SEGPA        | 1              | 1         | 1,00        | 3          | 3,00        | 1         | 100,0%        | 1                |             |          |            |         |                  |             |           |            |          |
| Rhône                               | FRANCOIS MANSART  | THIZY LES BOURGS | Toutes       | 2              | 3         | 1,50        | 17         | 8,50        | 2         | 66,7%         | 2                |             |          |            |         |                  |             |           |            |          |
| <b>Total FRANCOIS MANSART</b>       |                   |                  |              | <b>3</b>       | <b>4</b>  | <b>1,33</b> | <b>20</b>  | <b>6,67</b> | <b>3</b>  | <b>75,0%</b>  | <b>3</b>         |             |          |            |         |                  |             |           |            |          |
| Rhône                               | TONY GARNIER      | BRON CEDEX       | SEGPA        | 4              | 2         | 0,50        | 9          | 2,25        | 2         | 100,0%        | 4                |             |          |            |         |                  |             |           |            |          |
| Rhône                               | TONY GARNIER      | BRON CEDEX       | Toutes       | 20             | 18        | 0,90        | 69         | 3,45        | 11        | 61,1%         | 20               |             |          |            |         | 2                | 5           | 32        | 1          | 2        |
| <b>Total TONY GARNIER</b>           |                   |                  |              | <b>24</b>      | <b>20</b> | <b>0,83</b> | <b>78</b>  | <b>3,25</b> | <b>13</b> | <b>65,0%</b>  | <b>24</b>        |             |          |            |         | <b>2</b>         | <b>5</b>    | <b>32</b> | <b>1</b>   | <b>2</b> |
| <b>Total CAP Carreleur Mosaïste</b> |                   |                  |              | <b>27</b>      | <b>24</b> | <b>0,89</b> | <b>98</b>  | <b>3,63</b> | <b>16</b> | <b>66,7%</b>  | <b>27</b>        |             |          |            |         | <b>2</b>         | <b>5</b>    | <b>32</b> | <b>1</b>   | <b>2</b> |

## CAP Charcutier-traiteur

| Dpt                                  | Nom établissement | Ville          | Origine sco. | Tour principal |           |             |            |             |          |               | Tour suivant n°1 |             |          |            |         | Tour suivant n°2 |             |          |            |         |
|--------------------------------------|-------------------|----------------|--------------|----------------|-----------|-------------|------------|-------------|----------|---------------|------------------|-------------|----------|------------|---------|------------------|-------------|----------|------------|---------|
|                                      |                   |                |              | Cap. d'acc.    | Cand. V1  | Tx de dmde  | Nb de vœux | Tx d'attr.  | Adm. V1  | Tx de satisf. | Adm. TV          | Cap. d'acc. | Cand. V1 | Nb de vœux | Adm. V1 | Adm. TV          | Cap. d'acc. | Cand. V1 | Nb de vœux | Adm. V1 |
| Rhône                                | FRANCOIS RABELAIS | DARDILLY CEDEX | SEGPA        | 4              | 1         | 0,25        | 8          | 2,00        | 1        | 100,0%        | 4                |             |          |            |         |                  |             |          |            |         |
| Rhône                                | FRANCOIS RABELAIS | DARDILLY CEDEX | Toutes       | 8              | 13        | 1,63        | 40         | 5,00        | 3        | 23,1%         | 8                |             |          |            |         |                  |             |          |            |         |
| <b>Total CAP Charcutier-traiteur</b> |                   |                |              | <b>12</b>      | <b>14</b> | <b>1,17</b> | <b>48</b>  | <b>4,00</b> | <b>4</b> | <b>28,6%</b>  | <b>12</b>        |             |          |            |         |                  |             |          |            |         |

## CAP Conducteur d'installations de production

| Dpt   | Nom établissement | Ville              | Origine sco. | Tour principal |           |             |            |             |           |               | Tour suivant n°1 |             |          |            |         | Tour suivant n°2 |             |           |            |          |         |
|---|-------------------|--------------------|--------------|----------------|-----------|-------------|------------|-------------|-----------|---------------|------------------|-------------|----------|------------|---------|------------------|-------------|-----------|------------|----------|---------|
|   |                   |                    |              | Cap. d'acc.    | Cand. V1  | Tx de dmde  | Nb de vœux | Tx d'attr.  | Adm. V1   | Tx de satisf. | Adm. TV          | Cap. d'acc. | Cand. V1 | Nb de vœux | Adm. V1 | Adm. TV          | Cap. d'acc. | Cand. V1  | Nb de vœux | Adm. V1  | Adm. TV |
| Ain   | ARBEZ CARME       | BELLIGNAT          | SEGPA        | 2              | 2         | 1,00        | 9          | 4,50        | 0         | 0,0%          | 2                |             |          |            |         |                  |             |           |            |          |         |
| Ain   | ARBEZ CARME       | BELLIGNAT          | Toutes       | 13             | 11        | 0,85        | 36         | 2,77        | 7         | 63,6%         | 13               |             |          |            |         |                  |             |           |            |          |         |
| <b>Total ARBEZ CARME</b>                                  |                   |                    |              | <b>15</b>      | <b>13</b> | <b>0,87</b> | <b>45</b>  | <b>3,00</b> | <b>7</b>  | <b>53,8%</b>  | <b>15</b>        |             |          |            |         |                  |             |           |            |          |         |
| Rhône   | FREDERIC FAYS     | VILLEURBANNE CEDEX | SEGPA        | 1              | 0         | 0,00        | 8          | 8,00        | 0         | .             | 1                |             |          |            |         |                  |             |           |            |          |         |
| Rhône   | FREDERIC FAYS     | VILLEURBANNE CEDEX | Toutes       | 11             | 8         | 0,73        | 52         | 4,73        | 5         | 62,5%         | 11               |             |          |            |         | 1                | 10          | 35        | 1          | 1        |         |
| <b>Total FREDERIC FAYS</b>                                |                   |                    |              | <b>12</b>      | <b>8</b>  | <b>0,67</b> | <b>60</b>  | <b>5,00</b> | <b>5</b>  | <b>62,5%</b>  | <b>12</b>        |             |          |            |         | <b>1</b>         | <b>10</b>   | <b>35</b> | <b>1</b>   | <b>1</b> |         |
| Rhône   | LES CANUTS        | VAULX EN VELIN     | SEGPA        | 1              | 2         | 2,00        | 5          | 5,00        | 0         | 0,0%          | 1                |             |          |            |         |                  |             |           |            |          |         |
| Rhône   | LES CANUTS        | VAULX EN VELIN     | Toutes       | 11             | 2         | 0,18        | 44         | 4,00        | 1         | 50,0%         | 11               |             |          |            |         |                  |             |           |            |          |         |
| <b>Total LES CANUTS</b>                                   |                   |                    |              | <b>12</b>      | <b>4</b>  | <b>0,33</b> | <b>49</b>  | <b>4,08</b> | <b>1</b>  | <b>25,0%</b>  | <b>12</b>        |             |          |            |         |                  |             |           |            |          |         |
| Rhône   | MARC SEGUIN       | VENISSIEUX CEDEX   | SEGPA        | 1              | 0         | 0,00        | 6          | 6,00        | 0         | .             | 1                |             |          |            |         |                  |             |           |            |          |         |
| Rhône   | MARC SEGUIN       | VENISSIEUX CEDEX   | Toutes       | 11             | 10        | 0,91        | 40         | 3,64        | 8         | 80,0%         | 11               |             |          |            |         |                  |             |           |            |          |         |
| <b>Total MARC SEGUIN</b>                                  |                   |                    |              | <b>12</b>      | <b>10</b> | <b>0,83</b> | <b>46</b>  | <b>3,83</b> | <b>8</b>  | <b>80,0%</b>  | <b>12</b>        |             |          |            |         |                  |             |           |            |          |         |
| <b>Total CAP Conducteur d'installations de production</b> |                   |                    |              | <b>51</b>      | <b>35</b> | <b>0,69</b> | <b>200</b> | <b>3,92</b> | <b>21</b> | <b>60,0%</b>  | <b>51</b>        |             |          |            |         | <b>1</b>         | <b>10</b>   | <b>35</b> | <b>1</b>   | <b>1</b> |         |

**CAP Constructeur bois**

| Dpt                         | Nom établissement | Ville              | Origine sco. | Tour principal |          |            |            |            | Tour suivant n°1 |               |         |             |          | Tour suivant n°2 |         |         |             |          |            |         |         |
|-----------------------------|-------------------|--------------------|--------------|----------------|----------|------------|------------|------------|------------------|---------------|---------|-------------|----------|------------------|---------|---------|-------------|----------|------------|---------|---------|
|                             |                   |                    |              | Cap. d'acc.    | Cand. V1 | Tx de dmde | Nb de vœux | Tx d'attr. | Adm. V1          | Tx de satisf. | Adm. TV | Cap. d'acc. | Cand. V1 | Nb de vœux       | Adm. V1 | Adm. TV | Cap. d'acc. | Cand. V1 | Nb de vœux | Adm. V1 | Adm. TV |
| Ain                         | ALEXANDRE BERARD  | AMBERIEU EN BUGEY  | SEGPA        | 4              | 5        | 1,25       | 13         | 3,25       | 3                | 60,0%         | 4       |             |          |                  |         |         |             |          |            |         |         |
| Ain                         | ALEXANDRE BERARD  | AMBERIEU EN BUGEY  | Toutes       | 11             | 9        | 0,82       | 29         | 2,64       | 7                | 77,8%         | 11      |             |          |                  |         |         |             |          |            |         |         |
| Total ALEXANDRE BERARD      |                   |                    |              | 15             | 14       | 0,93       | 42         | 2,80       | 10               | 71,4%         | 15      |             |          |                  |         |         |             |          |            |         |         |
| Loire                       | BENOIT FOURNEYRON | ST ETIENNE CEDEX 2 | SEGPA        | 1              | 1        | 1,00       | 9          | 9,00       | 1                | 100,0%        | 1       |             |          |                  |         |         |             |          |            |         |         |
| Loire                       | BENOIT FOURNEYRON | ST ETIENNE CEDEX 2 | Toutes       | 11             | 8        | 0,73       | 32         | 2,91       | 6                | 75,0%         | 11      |             |          |                  |         |         |             |          |            |         |         |
| Total BENOIT FOURNEYRON     |                   |                    |              | 12             | 9        | 0,75       | 41         | 3,42       | 7                | 77,8%         | 12      |             |          |                  |         |         |             |          |            |         |         |
| Total CAP Constructeur bois |                   |                    |              | 27             | 23       | 0,85       | 83         | 3,07       | 17               | 73,9%         | 27      |             |          |                  |         |         |             |          |            |         |         |

**CAP Constructeur en béton armé du bâtiment**

| Dpt  | Nom établissement | Ville            | Origine sco. | Tour principal |          |            |            |            | Tour suivant n°1 |               |         |             |          | Tour suivant n°2 |         |         |             |          |            |         |         |
|--|-------------------|------------------|--------------|----------------|----------|------------|------------|------------|------------------|---------------|---------|-------------|----------|------------------|---------|---------|-------------|----------|------------|---------|---------|
|  |                   |                  |              | Cap. d'acc.    | Cand. V1 | Tx de dmde | Nb de vœux | Tx d'attr. | Adm. V1          | Tx de satisf. | Adm. TV | Cap. d'acc. | Cand. V1 | Nb de vœux       | Adm. V1 | Adm. TV | Cap. d'acc. | Cand. V1 | Nb de vœux | Adm. V1 | Adm. TV |
| Rhône  | FRANCOIS MANSART  | THIZY LES BOURGS | SEGPA        | 1              | 1        | 1,00       | 6          | 6,00       | 1                | 100,0%        | 1       |             |          |                  |         |         |             |          |            |         |         |
| Rhône  | FRANCOIS MANSART  | THIZY LES BOURGS | Toutes       | 5              | 1        | 0,20       | 4          | 0,80       | 1                | 100,0%        | 2       | 3           | 3        | 20               | 0       | 3       |             |          |            |         |         |
| Total CAP Constructeur en béton armé du bâtiment |                   |                  |              | 6              | 2        | 0,33       | 10         | 1,67       | 2                | 100,0%        | 3       | 3           | 3        | 20               | 0       | 3       |             |          |            |         |         |

**CAP Cuisine**

| Dpt                     | Nom établissement | Ville              | Origine sco. | Tour principal |          |            |            |            | Tour suivant n°1 |               |         |             |          | Tour suivant n°2 |         |         |             |          |            |         |         |
|-------------------------|-------------------|--------------------|--------------|----------------|----------|------------|------------|------------|------------------|---------------|---------|-------------|----------|------------------|---------|---------|-------------|----------|------------|---------|---------|
|                         |                   |                    |              | Cap. d'acc.    | Cand. V1 | Tx de dmde | Nb de vœux | Tx d'attr. | Adm. V1          | Tx de satisf. | Adm. TV | Cap. d'acc. | Cand. V1 | Nb de vœux       | Adm. V1 | Adm. TV | Cap. d'acc. | Cand. V1 | Nb de vœux | Adm. V1 | Adm. TV |
| Loire                   | ALBERT CAMUS      | FIRMINY CEDEX      | SEGPA        | 3              | 6        | 2,00       | 20         | 6,67       | 2                | 33,3%         | 3       |             |          |                  |         |         |             |          |            |         |         |
| Loire                   | ALBERT CAMUS      | FIRMINY CEDEX      | Toutes       | 9              | 31       | 3,44       | 88         | 9,78       | 7                | 22,6%         | 9       |             |          |                  |         |         |             |          |            |         |         |
| Total ALBERT CAMUS      |                   |                    |              | 12             | 37       | 3,08       | 108        | 9,00       | 9                | 24,3%         | 12      |             |          |                  |         |         |             |          |            |         |         |
| Loire                   | DU HAUT FOREZ     | VERRIERES EN FOREZ | SEGPA        | 3              | 4        | 1,33       | 7          | 2,33       | 3                | 75,0%         | 3       |             |          |                  |         |         |             |          |            |         |         |
| Loire                   | DU HAUT FOREZ     | VERRIERES EN FOREZ | Toutes       | 9              | 10       | 1,11       | 40         | 4,44       | 5                | 50,0%         | 9       |             |          |                  |         |         |             |          |            |         |         |
| Total DU HAUT FOREZ     |                   |                    |              | 12             | 14       | 1,17       | 47         | 3,92       | 8                | 57,1%         | 12      |             |          |                  |         |         |             |          |            |         |         |
| Loire                   | HOTELIER          | ST CHAMOND CEDEX   | SEGPA        | 3              | 3        | 1,00       | 15         | 5,00       | 3                | 100,0%        | 3       |             |          |                  |         |         |             |          |            |         |         |
| Loire                   | HOTELIER          | ST CHAMOND CEDEX   | Toutes       | 9              | 17       | 1,89       | 90         | 10,00      | 5                | 29,4%         | 9       |             |          |                  |         |         |             |          |            |         |         |
| Total HOTELIER          |                   |                    |              | 12             | 20       | 1,67       | 105        | 8,75       | 8                | 40,0%         | 12      |             |          |                  |         |         |             |          |            |         |         |
| Loire                   | RENE CASSIN       | RIVE DE GIER       | SEGPA        | 3              | 2        | 0,67       | 9          | 3,00       | 2                | 100,0%        | 3       |             |          |                  |         |         |             |          |            |         |         |
| Loire                   | RENE CASSIN       | RIVE DE GIER       | Toutes       | 9              | 11       | 1,22       | 47         | 5,22       | 2                | 18,2%         | 9       |             |          |                  |         |         |             |          |            |         |         |
| Total RENE CASSIN       |                   |                    |              | 12             | 13       | 1,08       | 56         | 4,67       | 4                | 30,8%         | 12      |             |          |                  |         |         |             |          |            |         |         |
| Rhône                   | FRANCOIS RABELAIS | DARDILLY CEDEX     | SEGPA        | 4              | 5        | 1,25       | 28         | 7,00       | 3                | 60,0%         | 4       |             |          |                  |         |         |             |          |            |         |         |
| Rhône                   | FRANCOIS RABELAIS | DARDILLY CEDEX     | Toutes       | 8              | 39       | 4,88       | 162        | 20,25      | 7                | 17,9%         | 8       |             |          |                  |         |         |             |          |            |         |         |
| Total FRANCOIS RABELAIS |                   |                    |              | 12             | 44       | 3,67       | 190        | 15,83      | 10               | 22,7%         | 12      |             |          |                  |         |         |             |          |            |         |         |
| Rhône                   | HELENE BOUCHER    | VENISSIEUX CEDEX   | SEGPA        | 7              | 9        | 1,29       | 31         | 4,43       | 6                | 66,7%         | 7       |             |          |                  |         |         |             |          |            |         |         |
| Rhône                   | HELENE BOUCHER    | VENISSIEUX CEDEX   | Toutes       | 17             | 40       | 2,35       | 158        | 9,29       | 13               | 32,5%         | 17      |             |          |                  |         |         |             |          |            |         |         |
| Total HELENE BOUCHER    |                   |                    |              | 24             | 49       | 2,04       | 189        | 7,88       | 19               | 38,8%         | 24      |             |          |                  |         |         |             |          |            |         |         |
| Total CAP Cuisine       |                   |                    |              | 84             | 177      | 2,11       | 695        | 8,27       | 58               | 32,8%         | 84      |             |          |                  |         |         |             |          |            |         |         |

**CAP Ebéniste**

| Dpt                     | Nom établissement | Ville               | Origine sco. | Tour principal |          |            |            |            | Tour suivant n°1 |               |         |             |          | Tour suivant n°2 |         |         |             |          |            |         |         |
|-------------------------|-------------------|---------------------|--------------|----------------|----------|------------|------------|------------|------------------|---------------|---------|-------------|----------|------------------|---------|---------|-------------|----------|------------|---------|---------|
|                         |                   |                     |              | Cap. d'acc.    | Cand. V1 | Tx de dmde | Nb de vœux | Tx d'attr. | Adm. V1          | Tx de satisf. | Adm. TV | Cap. d'acc. | Cand. V1 | Nb de vœux       | Adm. V1 | Adm. TV | Cap. d'acc. | Cand. V1 | Nb de vœux | Adm. V1 | Adm. TV |
| Loire                   | BENOIT FOURNEYRON | ST ETIENNE CEDEX 2  | SEGPA        | 1              | 1        | 1,00       | 2          | 2,00       | 1                | 100,0%        | 1       |             |          |                  |         |         |             |          |            |         |         |
| Loire                   | BENOIT FOURNEYRON | ST ETIENNE CEDEX 2  | Toutes       | 11             | 9        | 0,82       | 23         | 2,09       | 7                | 77,8%         | 11      |             |          |                  |         |         |             |          |            |         |         |
| Total BENOIT FOURNEYRON |                   |                     |              | 12             | 10       | 0,83       | 25         | 2,08       | 8                | 80,0%         | 12      |             |          |                  |         |         |             |          |            |         |         |
| Rhône                   | GEORGES LAMARQUE  | RILLIEUX LA PAPE CE | SEGPA        | 1              | 2        | 2,00       | 5          | 5,00       | 1                | 50,0%         | 1       |             |          |                  |         |         |             |          |            |         |         |
| Rhône                   | GEORGES LAMARQUE  | RILLIEUX LA PAPE CE | Toutes       | 11             | 22       | 2,00       | 49         | 4,45       | 9                | 40,9%         | 11      |             |          |                  |         |         |             |          |            |         |         |
| Total GEORGES LAMARQUE  |                   |                     |              | 12             | 24       | 2,00       | 54         | 4,50       | 10               | 41,7%         | 12      |             |          |                  |         |         |             |          |            |         |         |
| Total CAP Ebéniste      |                   |                     |              | 24             | 34       | 1,42       | 79         | 3,29       | 18               | 52,9%         | 24      |             |          |                  |         |         |             |          |            |         |         |

**CAP Installateur en froid et conditionnement d'air**

| Dpt   | Nom établissement | Ville             | Origine sco. | Tour principal |           |             |            |             |           |               | Tour suivant n°1 |             |          |            |         | Tour suivant n°2 |             |          |            |         |         |
|---|-------------------|-------------------|--------------|----------------|-----------|-------------|------------|-------------|-----------|---------------|------------------|-------------|----------|------------|---------|------------------|-------------|----------|------------|---------|---------|
|   |                   |                   |              | Cap. d'acc.    | Cand. V1  | Tx de dmde  | Nb de vœux | Tx d'attr.  | Adm. V1   | Tx de satisf. | Adm. TV          | Cap. d'acc. | Cand. V1 | Nb de vœux | Adm. V1 | Adm. TV          | Cap. d'acc. | Cand. V1 | Nb de vœux | Adm. V1 | Adm. TV |
| Loire   | PIERRE DESGRANGES | ANDREZIEUX BOUTHE | SEGPA        | 1              | 0         | 0,00        | 4          | 4,00        | 0         | .             |                  |             |          |            |         |                  |             |          |            |         |         |
| Loire   | PIERRE DESGRANGES | ANDREZIEUX BOUTHE | Toutes       | 11             | 12        | 1,09        | 46         | 4,18        | 8         | 66,7%         | 11               |             |          |            |         |                  |             |          |            |         |         |
| Total PIERRE DESGRANGES   |                   |                   |              | 12             | 12        | 1,00        | 50         | 4,17        | 8         | 66,7%         | 12               |             |          |            |         |                  |             |          |            |         |         |
| Rhône   | EDMOND LABBE      | OULLINS           | SEGPA        | 1              | 2         | 2,00        | 4          | 4,00        | 1         | 50,0%         | 1                |             |          |            |         |                  |             |          |            |         |         |
| Rhône   | EDMOND LABBE      | OULLINS           | Toutes       | 11             | 12        | 1,09        | 68         | 6,18        | 4         | 33,3%         | 11               |             |          |            |         |                  |             |          |            |         |         |
| Total EDMOND LABBE  |                   |                   |              | 12             | 14        | 1,17        | 72         | 6,00        | 5         | 35,7%         | 12               |             |          |            |         |                  |             |          |            |         |         |
| <b>Total CAP Installateur en froid et conditionnement d'air</b> |                   |                   |              | <b>24</b>      | <b>26</b> | <b>1,08</b> | <b>122</b> | <b>5,08</b> | <b>13</b> | <b>50,0%</b>  | <b>24</b>        |             |          |            |         |                  |             |          |            |         |         |

**CAP Installateur sanitaire**

| Dpt                                     | Nom établissement   | Ville              | Origine sco. | Tour principal |            |             |            |              |           |               | Tour suivant n°1 |             |          |            |         | Tour suivant n°2 |             |           |            |          |         |
|---|---------------------|--------------------|--------------|----------------|------------|-------------|------------|--------------|-----------|---------------|------------------|-------------|----------|------------|---------|------------------|-------------|-----------|------------|----------|---------|
|   |                     |                    |              | Cap. d'acc.    | Cand. V1   | Tx de dmde  | Nb de vœux | Tx d'attr.   | Adm. V1   | Tx de satisf. | Adm. TV          | Cap. d'acc. | Cand. V1 | Nb de vœux | Adm. V1 | Adm. TV          | Cap. d'acc. | Cand. V1  | Nb de vœux | Adm. V1  | Adm. TV |
| Ain                                     | PHILIBERT COMMERSON | BOURG EN BRESSE    | SEGPA        | 4              | 5          | 1,25        | 16         | 4,00         | 3         | 60,0%         | 4                |             |          |            |         |                  |             |           |            |          |         |
| Ain                                     | PHILIBERT COMMERSON | BOURG EN BRESSE    | Toutes       | 4              | 8          | 2,00        | 23         | 5,75         | 3         | 37,5%         | 4                |             |          |            |         |                  |             |           |            |          |         |
| Total PHILIBERT COMMERSON               |                     |                    |              | 8              | 13         | 1,63        | 39         | 4,88         | 6         | 46,2%         | 8                |             |          |            |         |                  |             |           |            |          |         |
| Loire                                   | BENOIT FOURNEYRON   | ST ETIENNE CEDEX 2 | SEGPA        | 6              | 5          | 0,83        | 14         | 2,33         | 4         | 80,0%         | 6                |             |          |            |         |                  |             |           |            |          |         |
| Loire                                   | BENOIT FOURNEYRON   | ST ETIENNE CEDEX 2 | Toutes       | 6              | 35         | 5,83        | 84         | 14,00        | 6         | 17,1%         | 6                |             |          |            |         |                  |             |           |            |          |         |
| Total BENOIT FOURNEYRON                 |                     |                    |              | 12             | 40         | 3,33        | 98         | 8,17         | 10        | 25,0%         | 12               |             |          |            |         |                  |             |           |            |          |         |
| Rhône                                   | ANDRE CUZIN         | CALUIRE ET CUIRE   | SEGPA        | 6              | 2          | 0,33        | 20         | 3,33         | 2         | 100,0%        | 6                |             |          |            |         |                  |             |           |            |          |         |
| Rhône                                   | ANDRE CUZIN         | CALUIRE ET CUIRE   | Toutes       | 6              | 40         | 6,67        | 124        | 20,67        | 4         | 10,0%         | 6                |             |          |            |         |                  |             |           |            |          |         |
| Total ANDRE CUZIN                       |                     |                    |              | 12             | 42         | 3,50        | 144        | 12,00        | 6         | 14,3%         | 12               |             |          |            |         |                  |             |           |            |          |         |
| Rhône                                   | TONY GARNIER        | BRON CEDEX         | SEGPA        | 6              | 10         | 1,67        | 30         | 5,00         | 5         | 50,0%         | 6                |             |          |            |         |                  |             |           |            |          |         |
| Rhône                                   | TONY GARNIER        | BRON CEDEX         | Toutes       | 6              | 39         | 6,50        | 138        | 23,00        | 6         | 15,4%         | 6                |             |          |            |         | 1                | 16          | 58        | 1          | 1        |         |
| Total TONY GARNIER                      |                     |                    |              | 12             | 49         | 4,08        | 168        | 14,00        | 11        | 22,4%         | 12               |             |          |            |         | 1                | 16          | 58        | 1          | 1        |         |
| <b>Total CAP Installateur sanitaire</b> |                     |                    |              | <b>44</b>      | <b>144</b> | <b>3,27</b> | <b>449</b> | <b>10,20</b> | <b>33</b> | <b>22,9%</b>  | <b>44</b>        |             |          |            |         | <b>1</b>         | <b>16</b>   | <b>58</b> | <b>1</b>   | <b>1</b> |         |

**CAP Installateur thermique**

| Dpt                                     | Nom établissement | Ville            | Origine sco. | Tour principal |           |             |            |             |           |               | Tour suivant n°1 |             |          |            |          | Tour suivant n°2 |             |           |            |          |          |  |
|---|-------------------|------------------|--------------|----------------|-----------|-------------|------------|-------------|-----------|---------------|------------------|-------------|----------|------------|----------|------------------|-------------|-----------|------------|----------|----------|--|
|   |                   |                  |              | Cap. d'acc.    | Cand. V1  | Tx de dmde  | Nb de vœux | Tx d'attr.  | Adm. V1   | Tx de satisf. | Adm. TV          | Cap. d'acc. | Cand. V1 | Nb de vœux | Adm. V1  | Adm. TV          | Cap. d'acc. | Cand. V1  | Nb de vœux | Adm. V1  | Adm. TV  |  |
| Loire                                   | PIERRE COTON      | NERONDE          | SEGPA        | 0              |           |             |            |             |           |               |                  |             |          |            |          |                  |             |           |            |          |          |  |
| Loire                                   | PIERRE COTON      | NERONDE          | Toutes       | 11             | 6         | 0,55        | 21         | 1,91        | 6         | 100,0%        | 9                | 2           | 3        | 14         | 2        | 2                | 5           | 0         | 1          | 0        | 0        |  |
| Total PIERRE COTON                      |                   |                  |              | 11             | 6         | 0,55        | 21         | 1,91        | 6         | 100,0%        | 9                | 2           | 3        | 14         | 2        | 2                | 5           | 0         | 1          | 0        | 0        |  |
| Rhône                                   | FRANCOIS MANSART  | THIZY LES BOURGS | SEGPA        | 1              | 0         | 0,00        | 1          | 1,00        | 0         | .             | 0                |             |          |            |          |                  |             |           |            |          |          |  |
| Rhône                                   | FRANCOIS MANSART  | THIZY LES BOURGS | Toutes       | 12             | 10        | 0,83        | 29         | 2,42        | 6         | 60,0%         | 12               |             |          |            |          |                  |             |           |            |          |          |  |
| Total FRANCOIS MANSART                  |                   |                  |              | 13             | 10        | 0,77        | 30         | 2,31        | 6         | 60,0%         | 12               |             |          |            |          |                  |             |           |            |          |          |  |
| Rhône                                   | TONY GARNIER      | BRON CEDEX       | SEGPA        | 1              | 4         | 4,00        | 16         | 16,00       | 1         | 25,0%         | 1                |             |          |            |          |                  |             |           |            |          |          |  |
| Rhône                                   | TONY GARNIER      | BRON CEDEX       | Toutes       | 11             | 15        | 1,36        | 91         | 8,27        | 4         | 26,7%         | 11               |             |          |            |          | 3                | 28          | 76        | 3          | 3        |          |  |
| Total TONY GARNIER                      |                   |                  |              | 12             | 19        | 1,58        | 107        | 8,92        | 5         | 26,3%         | 12               |             |          |            |          | 3                | 28          | 76        | 3          | 3        |          |  |
| <b>Total CAP Installateur thermique</b> |                   |                  |              | <b>36</b>      | <b>35</b> | <b>0,97</b> | <b>158</b> | <b>4,39</b> | <b>17</b> | <b>48,6%</b>  | <b>33</b>        | <b>2</b>    | <b>3</b> | <b>14</b>  | <b>2</b> | <b>2</b>         | <b>8</b>    | <b>28</b> | <b>77</b>  | <b>3</b> | <b>3</b> |  |

## CAP Maçon

| CAP Maçon                 |                     |                  |              | Tour principal |          |            |            |            |         |               | Tour suivant n°1 |             |          |            |         | Tour suivant n°2 |             |          |            |         |         |   |  |
|---------------------------|---------------------|------------------|--------------|----------------|----------|------------|------------|------------|---------|---------------|------------------|-------------|----------|------------|---------|------------------|-------------|----------|------------|---------|---------|---|--|
| Dpt                       | Nom établissement   | Ville            | Origine sco. | Cap. d'acc.    | Cand. V1 | Tx de dmde | Nb de vœux | Tx d'attr. | Adm. V1 | Tx de satisf. | Adm. TV          | Cap. d'acc. | Cand. V1 | Nb de vœux | Adm. V1 | Adm. TV          | Cap. d'acc. | Cand. V1 | Nb de vœux | Adm. V1 | Adm. TV |   |  |
| Ain                       | PHILIBERT COMMERSON | BOURG EN BRESSE  | SEGPA        | 4              | 8        | 2,00       | 17         | 4,25       | 4       | 50,0%         | 4                |             |          |            |         |                  |             |          |            |         |         |   |  |
| Ain                       | PHILIBERT COMMERSON | BOURG EN BRESSE  | Toutes       | 4              | 2        | 0,50       | 9          | 2,25       | 1       | 50,0%         | 4                |             |          |            |         |                  |             |          |            |         |         |   |  |
| Total PHILIBERT COMMERSON |                     |                  |              | 8              | 10       | 1,25       | 26         | 3,25       | 5       | 50,0%         | 8                |             |          |            |         |                  |             |          |            |         |         |   |  |
| Loire                     | PIERRE COTON        | NERONDE          | SEGPA        | 2              | 2        | 1,00       | 6          | 3,00       | 2       | 100,0%        | 2                |             |          |            |         |                  |             |          |            |         |         |   |  |
| Loire                     | PIERRE COTON        | NERONDE          | Toutes       | 10             | 2        | 0,20       | 8          | 0,80       | 2       | 100,0%        | 6                | 5           | 3        | 9          | 3       | 5                |             |          |            |         |         |   |  |
| Total PIERRE COTON        |                     |                  |              | 12             | 4        | 0,33       | 14         | 1,17       | 4       | 100,0%        | 8                | 5           | 3        | 9          | 3       | 5                |             |          |            |         |         |   |  |
| Rhône                     | ANDRE CUZIN         | CALUIRE ET CUIRE | SEGPA        | 2              | 1        | 0,50       | 8          | 4,00       | 1       | 100,0%        | 2                |             |          |            |         |                  |             |          |            |         |         |   |  |
| Rhône                     | ANDRE CUZIN         | CALUIRE ET CUIRE | Toutes       | 10             | 11       | 1,10       | 54         | 5,40       | 5       | 45,5%         | 10               |             |          |            |         |                  | 1           | 6        | 15         | 1       | 1       |   |  |
| Total ANDRE CUZIN         |                     |                  |              | 12             | 12       | 1,00       | 62         | 5,17       | 6       | 50,0%         | 12               |             |          |            |         |                  |             | 1        | 6          | 15      | 1       | 1 |  |
| Rhône                     | FRANCOIS MANSART    | THIZY LES BOURGS | SEGPA        | 3              | 4        | 1,33       | 8          | 2,67       | 3       | 75,0%         | 3                |             |          |            |         |                  |             |          |            |         |         |   |  |
| Rhône                     | FRANCOIS MANSART    | THIZY LES BOURGS | Toutes       | 3              | 2        | 0,67       | 16         | 5,33       | 2       | 100,0%        | 3                |             |          |            |         |                  |             |          |            |         |         |   |  |
| Total FRANCOIS MANSART    |                     |                  |              | 6              | 6        | 1,00       | 24         | 4,00       | 5       | 83,3%         | 6                |             |          |            |         |                  |             |          |            |         |         |   |  |
| Rhône                     | TONY GARNIER        | BRON CEDEX       | SEGPA        | 3              | 3        | 1,00       | 15         | 5,00       | 3       | 100,0%        | 3                |             |          |            |         |                  |             |          |            |         |         |   |  |
| Rhône                     | TONY GARNIER        | BRON CEDEX       | Toutes       | 11             | 16       | 1,45       | 51         | 4,64       | 9       | 56,3%         | 11               |             |          |            |         |                  | 2           | 4        | 26         | 0       | 2       |   |  |
| Total TONY GARNIER        |                     |                  |              | 14             | 19       | 1,36       | 66         | 4,71       | 12      | 63,2%         | 14               |             |          |            |         |                  |             | 2        | 4          | 26      | 0       | 2 |  |
| Total CAP Maçon           |                     |                  |              | 52             | 51       | 0,98       | 192        | 3,69       | 32      | 62,7%         | 48               | 5           | 3        | 9          | 3       | 5                |             | 3        | 10         | 41      | 1       | 3 |  |

CAP Maintenance des matériels - 1<sup>re</sup> année commune

| CAP Maintenance des matériels - 1 <sup>re</sup> année commune       |                   |                    |              | Tour principal |          |            |            |            |         |               | Tour suivant n°1 |             |          |            |         | Tour suivant n°2 |             |          |            |         |         |  |  |
|---|-------------------|--------------------|--------------|----------------|----------|------------|------------|------------|---------|---------------|------------------|-------------|----------|------------|---------|------------------|-------------|----------|------------|---------|---------|--|--|
| Dpt   | Nom établissement | Ville              | Origine sco. | Cap. d'acc.    | Cand. V1 | Tx de dmde | Nb de vœux | Tx d'attr. | Adm. V1 | Tx de satisf. | Adm. TV          | Cap. d'acc. | Cand. V1 | Nb de vœux | Adm. V1 | Adm. TV          | Cap. d'acc. | Cand. V1 | Nb de vœux | Adm. V1 | Adm. TV |  |  |
| Ain   | GEORGES CHARPAK   | CHATILLON SUR CHAL | SEGPA        | 3              | 3        | 1,00       | 10         | 3,33       | 1       | 33,3%         | 3                |             |          |            |         |                  |             |          |            |         |         |  |  |
| Ain   | GEORGES CHARPAK   | CHATILLON SUR CHAL | Toutes       | 7              | 19       | 2,71       | 43         | 6,14       | 6       | 31,6%         | 7                |             |          |            |         |                  |             |          |            |         |         |  |  |
| Total CAP Maintenance des matériels - 1 <sup>re</sup> année commune |                   |                    |              | 10             | 22       | 2,20       | 53         | 5,30       | 7       | 31,8%         | 10               |             |          |            |         |                  |             |          |            |         |         |  |  |

## CAP Maintenance des matériels - option C Espaces verts

| CAP Maintenance des matériels - option C Espaces verts       |                   |          |              | Tour principal |          |            |            |            |         |               | Tour suivant n°1 |             |          |            |         | Tour suivant n°2 |             |          |            |         |         |  |  |
|--|-------------------|----------|--------------|----------------|----------|------------|------------|------------|---------|---------------|------------------|-------------|----------|------------|---------|------------------|-------------|----------|------------|---------|---------|--|--|
| Dpt  | Nom établissement | Ville    | Origine sco. | Cap. d'acc.    | Cand. V1 | Tx de dmde | Nb de vœux | Tx d'attr. | Adm. V1 | Tx de satisf. | Adm. TV          | Cap. d'acc. | Cand. V1 | Nb de vœux | Adm. V1 | Adm. TV          | Cap. d'acc. | Cand. V1 | Nb de vœux | Adm. V1 | Adm. TV |  |  |
| Loire  | NELSON MANDELA    | SORBIERS | SEGPA        | 2              | 8        | 4,00       | 13         | 6,50       | 2       | 25,0%         | 2                |             |          |            |         |                  |             |          |            |         |         |  |  |
| Loire  | NELSON MANDELA    | SORBIERS | Toutes       | 6              | 6        | 1,00       | 12         | 2,00       | 5       | 83,3%         | 6                |             |          |            |         |                  |             |          |            |         |         |  |  |
| Total CAP Maintenance des matériels - option C Espaces verts |                   |          |              | 8              | 14       | 1,75       | 25         | 3,13       | 7       | 50,0%         | 8                |             |          |            |         |                  |             |          |            |         |         |  |  |

## CAP Maintenance des matériels - matériels de TP et de manutention

| CAP Maintenance des matériels - matériels de TP et de manutention       |                   |                    |              | Tour principal |          |            |            |            |         |               | Tour suivant n°1 |             |          |            |         | Tour suivant n°2 |             |          |            |         |         |  |  |
|---|-------------------|--------------------|--------------|----------------|----------|------------|------------|------------|---------|---------------|------------------|-------------|----------|------------|---------|------------------|-------------|----------|------------|---------|---------|--|--|
| Dpt   | Nom établissement | Ville              | Origine sco. | Cap. d'acc.    | Cand. V1 | Tx de dmde | Nb de vœux | Tx d'attr. | Adm. V1 | Tx de satisf. | Adm. TV          | Cap. d'acc. | Cand. V1 | Nb de vœux | Adm. V1 | Adm. TV          | Cap. d'acc. | Cand. V1 | Nb de vœux | Adm. V1 | Adm. TV |  |  |
| Rhône   | CHARLIE CHAPLIN   | DECINES CHARPIEU C | SEGPA        | 3              | 4        | 1,33       | 17         | 5,67       | 2       | 50,0%         | 3                |             |          |            |         |                  |             |          |            |         |         |  |  |
| Rhône   | CHARLIE CHAPLIN   | DECINES CHARPIEU C | Toutes       | 7              | 13       | 1,86       | 54         | 7,71       | 3       | 23,1%         | 7                |             |          |            |         |                  |             |          |            |         |         |  |  |
| Total CAP Maintenance des matériels - matériels de TP et de manutention |                   |                    |              | 10             | 17       | 1,70       | 71         | 7,10       | 5       | 29,4%         | 10               |             |          |            |         |                  |             |          |            |         |         |  |  |

## CAP Maintenance des véhicules - option voitures particulières

| Dpt  | Nom établissement         | Ville              | Origine sco. | Tour principal |            |             |            |              |           |               | Tour suivant n°1 |             |           |            |          | Tour suivant n°2 |             |           |            |          |          |
|--|---------------------------|--------------------|--------------|----------------|------------|-------------|------------|--------------|-----------|---------------|------------------|-------------|-----------|------------|----------|------------------|-------------|-----------|------------|----------|----------|
|  |                           |                    |              | Cap. d'acc.    | Cand. V1   | Tx de dmde  | Nb de vœux | Tx d'attr.   | Adm. V1   | Tx de satisf. | Adm. TV          | Cap. d'acc. | Cand. V1  | Nb de vœux | Adm. V1  | Adm. TV          | Cap. d'acc. | Cand. V1  | Nb de vœux | Adm. V1  | Adm. TV  |
| Ain  | GABRIEL VOISIN            | BOURG EN BRESSE CE | SEGPA        | 5              | 15         | 3,00        | 23         | 4,60         | 4         | 26,7%         | 5                |             |           |            |          |                  |             |           |            |          |          |
| Ain  | GABRIEL VOISIN            | BOURG EN BRESSE CE | Toutes       | 5              | 46         | 9,20        | 105        | 21,00        | 5         | 10,9%         | 5                |             |           |            |          |                  |             |           |            |          |          |
| Total GABRIEL VOISIN   |                           |                    |              | 10             | 61         | 6,10        | 128        | 12,80        | 9         | 14,8%         | 10               |             |           |            |          |                  |             |           |            |          |          |
| Rhône  | EMILE BEJUIT (AUTOMOBILE) | BRON CEDEX         | SEGPA        | 10             | 23         | 2,30        | 46         | 4,60         | 10        | 43,5%         | 10               |             |           |            |          |                  |             |           |            |          |          |
| Rhône  | EMILE BEJUIT (AUTOMOBILE) | BRON CEDEX         | Toutes       | 10             | 89         | 8,90        | 216        | 21,60        | 9         | 10,1%         | 10               |             |           |            |          |                  |             |           |            |          |          |
| Total EMILE BEJUIT (AUTOMOBILE)  |                           |                    |              | 20             | 112        | 5,60        | 262        | 13,10        | 19        | 17,0%         | 20               |             |           |            |          |                  |             |           |            |          |          |
| Rhône  | FRANCOIS CEVERT           | ECULLY CEDEX       | SEGPA        | 5              | 2          | 0,40        | 25         | 5,00         | 2         | 100,0%        | 5                |             |           |            |          |                  |             |           |            |          |          |
| Rhône  | FRANCOIS CEVERT           | ECULLY CEDEX       | Toutes       | 5              | 33         | 6,60        | 145        | 29,00        | 3         | 9,1%          | 5                | 1           | 60        | 118        | 1        | 1                | 1           | 21        | 49         | 1        | 1        |
| Total FRANCOIS CEVERT  |                           |                    |              | 10             | 35         | 3,50        | 170        | 17,00        | 5         | 14,3%         | 10               | 1           | 60        | 118        | 1        | 1                | 1           | 21        | 49         | 1        | 1        |
| <b>Total CAP Maintenance des véhicules - option voitures particulières</b> |                           |                    |              | <b>40</b>      | <b>208</b> | <b>5,20</b> | <b>560</b> | <b>14,00</b> | <b>33</b> | <b>15,9%</b>  | <b>40</b>        | <b>1</b>    | <b>60</b> | <b>118</b> | <b>1</b> | <b>1</b>         | <b>1</b>    | <b>21</b> | <b>49</b>  | <b>1</b> | <b>1</b> |

## CAP Menuisier fabricant de menuiserie, mobilier et agencement

| Dpt  | Nom établissement     | Ville               | Origine sco. | Tour principal |           |             |            |             |           |               | Tour suivant n°1 |             |           |            |          | Tour suivant n°2 |             |          |            |          |          |   |
|--|-----------------------|---------------------|--------------|----------------|-----------|-------------|------------|-------------|-----------|---------------|------------------|-------------|-----------|------------|----------|------------------|-------------|----------|------------|----------|----------|---|
|  |                       |                     |              | Cap. d'acc.    | Cand. V1  | Tx de dmde  | Nb de vœux | Tx d'attr.  | Adm. V1   | Tx de satisf. | Adm. TV          | Cap. d'acc. | Cand. V1  | Nb de vœux | Adm. V1  | Adm. TV          | Cap. d'acc. | Cand. V1 | Nb de vœux | Adm. V1  | Adm. TV  |   |
| Rhône  | BARTHELEMY THIMONNIER | L ARBRESLE CEDEX    | SEGPA        | 4              | 3         | 0,75        | 6          | 1,50        | 3         | 100,0%        | 4                |             |           |            |          |                  |             |          |            |          |          |   |
| Rhône  | BARTHELEMY THIMONNIER | L ARBRESLE CEDEX    | Toutes       | 11             | 8         | 0,73        | 36         | 3,27        | 5         | 62,5%         | 11               | 1           | 4         | 22         | 1        | 1                | 3           | 6        | 15         | 3        | 3        |   |
| Total BARTHELEMY THIMONNIER  |                       |                     |              | 15             | 11        | 0,73        | 42         | 2,80        | 8         | 72,7%         | 15               | 1           | 4         | 22         | 1        | 1                | 3           | 6        | 15         | 3        | 3        |   |
| Rhône  | FRANCOIS MANSART      | THIZY LES BOURGS    | SEGPA        | 3              | 0         | 0,00        | 4          | 1,33        | 0         | .             | 3                |             |           |            |          |                  |             |          |            |          |          |   |
| Rhône  | FRANCOIS MANSART      | THIZY LES BOURGS    | Toutes       | 7              | 1         | 0,14        | 20         | 2,86        | 1         | 100,0%        | 6                | 1           | 4         | 22         | 1        | 1                |             |          |            |          |          |   |
| Total FRANCOIS MANSART   |                       |                     |              | 10             | 1         | 0,10        | 24         | 2,40        | 1         | 100,0%        | 9                | 1           | 4         | 22         | 1        | 1                |             |          |            |          |          |   |
| Rhône  | GEORGES LAMARQUE      | RILLIEUX LA PAPE CE | SEGPA        | 6              | 2         | 0,33        | 14         | 2,33        | 2         | 100,0%        | 6                |             |           |            |          |                  |             |          |            |          |          |   |
| Rhône  | GEORGES LAMARQUE      | RILLIEUX LA PAPE CE | Toutes       | 18             | 18        | 1,00        | 72         | 4,00        | 13        | 72,2%         | 18               |             |           |            |          |                  |             |          |            |          |          |   |
| Total GEORGES LAMARQUE   |                       |                     |              | 24             | 20        | 0,83        | 86         | 3,58        | 15        | 75,0%         | 24               |             |           |            |          |                  |             |          |            |          |          |   |
| Rhône  | GUSTAVE EIFFEL        | BRIGNAIS            | SEGPA        | 1              | 0         | 0,00        | 4          | 4,00        | 0         | .             | 0                |             |           |            |          |                  |             |          |            |          |          |   |
| Rhône  | GUSTAVE EIFFEL        | BRIGNAIS            | Toutes       | 15             | 3         | 0,20        | 25         | 1,67        | 3         | 100,0%        | 9                | 8           | 39        | 88         | 7        | 8                |             |          |            |          |          |   |
| Total GUSTAVE EIFFEL   |                       |                     |              | 16             | 3         | 0,19        | 29         | 1,81        | 3         | 100,0%        | 9                | 8           | 39        | 88         | 7        | 8                |             |          |            |          |          |   |
| Rhône  | TONY GARNIER          | BRON CEDEX          | SEGPA        | 5              | 9         | 1,80        | 20         | 4,00        | 5         | 55,6%         | 5                |             |           |            |          |                  |             |          |            |          |          |   |
| Rhône  | TONY GARNIER          | BRON CEDEX          | Toutes       | 9              | 13        | 1,44        | 63         | 7,00        | 4         | 30,8%         | 9                |             |           |            |          |                  | 1           | 2        | 14         | 0        | 1        |   |
| Total TONY GARNIER   |                       |                     |              | 14             | 22        | 1,57        | 83         | 5,93        | 9         | 40,9%         | 14               |             |           |            |          |                  |             | 1        | 2          | 14       | 0        | 1 |
| <b>Total CAP Menuisier fabricant de menuiserie, mobilier et agencement</b> |                       |                     |              | <b>79</b>      | <b>57</b> | <b>0,72</b> | <b>264</b> | <b>3,34</b> | <b>36</b> | <b>63,2%</b>  | <b>71</b>        | <b>10</b>   | <b>47</b> | <b>132</b> | <b>9</b> | <b>10</b>        | <b>4</b>    | <b>8</b> | <b>29</b>  | <b>3</b> | <b>4</b> |   |

## CAP Métier du pressing

| Dpt                                 | Nom établissement | Ville             | Origine sco. | Tour principal |           |             |            |             |           |               | Tour suivant n°1 |             |          |            |          | Tour suivant n°2 |             |          |            |          |          |
|-------------------------------------|-------------------|-------------------|--------------|----------------|-----------|-------------|------------|-------------|-----------|---------------|------------------|-------------|----------|------------|----------|------------------|-------------|----------|------------|----------|----------|
|                                     |                   |                   |              | Cap. d'acc.    | Cand. V1  | Tx de dmde  | Nb de vœux | Tx d'attr.  | Adm. V1   | Tx de satisf. | Adm. TV          | Cap. d'acc. | Cand. V1 | Nb de vœux | Adm. V1  | Adm. TV          | Cap. d'acc. | Cand. V1 | Nb de vœux | Adm. V1  | Adm. TV  |
| Loire                               | ADRIEN TESTUD     | LE CHAMBON FEUGER | SEGPA        | 1              | 0         | 0,00        | 3          | 3,00        | 0         | .             | 1                |             |          |            |          |                  |             |          |            |          |          |
| Loire                               | ADRIEN TESTUD     | LE CHAMBON FEUGER | Toutes       | 11             | 2         | 0,18        | 22         | 2,00        | 2         | 100,0%        | 8                | 4           | 9        | 19         | 2        | 4                | 2           | 1        | 2          | 1        | 1        |
| Total ADRIEN TESTUD                 |                   |                   |              | 12             | 2         | 0,17        | 25         | 2,08        | 2         | 100,0%        | 9                | 4           | 9        | 19         | 2        | 4                | 2           | 1        | 2          | 1        | 1        |
| Rhône                               | JEAN LURCAT       | LYON              | SEGPA        | 1              | 0         | 0,00        | 6          | 6,00        | 0         | .             | 0                |             |          |            |          |                  |             |          |            |          |          |
| Rhône                               | JEAN LURCAT       | LYON              | Toutes       | 20             | 13        | 0,65        | 42         | 2,10        | 9         | 69,2%         | 20               |             |          |            |          |                  |             |          |            |          |          |
| Total JEAN LURCAT                   |                   |                   |              | 21             | 13        | 0,62        | 48         | 2,29        | 9         | 69,2%         | 20               |             |          |            |          |                  |             |          |            |          |          |
| <b>Total CAP Métier du pressing</b> |                   |                   |              | <b>33</b>      | <b>15</b> | <b>0,45</b> | <b>73</b>  | <b>2,21</b> | <b>11</b> | <b>73,3%</b>  | <b>29</b>        | <b>4</b>    | <b>9</b> | <b>19</b>  | <b>2</b> | <b>4</b>         | <b>2</b>    | <b>1</b> | <b>2</b>   | <b>1</b> | <b>1</b> |

## CAP Métiers de la mode - vêtement flou

| Dpt   | Nom établissement | Ville             | Origine sco. | Tour principal |           |             |            |             |          |               | Tour suivant n°1 |             |          |            |          | Tour suivant n°2 |             |          |            |         |
|---|-------------------|-------------------|--------------|----------------|-----------|-------------|------------|-------------|----------|---------------|------------------|-------------|----------|------------|----------|------------------|-------------|----------|------------|---------|
|   |                   |                   |              | Cap. d'acc.    | Cand. V1  | Tx de dmde  | Nb de vœux | Tx d'attr.  | Adm. V1  | Tx de satisf. | Adm. TV          | Cap. d'acc. | Cand. V1 | Nb de vœux | Adm. V1  | Adm. TV          | Cap. d'acc. | Cand. V1 | Nb de vœux | Adm. V1 |
| Loire   | ADRIEN TESTUD     | LE CHAMBON FEUGER | SEGPA        | 1              | 0         | 0,00        | 1          | 1,00        | 0        | .             | 0                | 0           | 0        | 0          | 0        | 0                |             |          |            |         |
| Loire   | ADRIEN TESTUD     | LE CHAMBON FEUGER | Toutes       | 12             | 13        | 1,08        | 40         | 3,33        | 9        | 69,2%         | 12               | 1           | 6        | 13         | 1        | 1                |             |          |            |         |
| <b>Total CAP Métiers de la mode - vêtement flou</b> |                   |                   |              | <b>13</b>      | <b>13</b> | <b>1,00</b> | <b>41</b>  | <b>3,15</b> | <b>9</b> | <b>69,2%</b>  | <b>12</b>        | <b>1</b>    | <b>6</b> | <b>13</b>  | <b>1</b> | <b>1</b>         |             |          |            |         |

| CAP Pâtissier              |                   |                    |              | Tour principal |            |             |            |             |           |               | Tour suivant n°1 |             |          |            |         | Tour suivant n°2 |             |          |            |          |          |   |  |
|----------------------------|-------------------|--------------------|--------------|----------------|------------|-------------|------------|-------------|-----------|---------------|------------------|-------------|----------|------------|---------|------------------|-------------|----------|------------|----------|----------|---|--|
| Dpt                        | Nom établissement | Ville              | Origine sco. | Cap. d'acc.    | Cand. V1   | Tx de dmde  | Nb de vœux | Tx d'attr.  | Adm. V1   | Tx de satisf. | Adm. TV          | Cap. d'acc. | Cand. V1 | Nb de vœux | Adm. V1 | Adm. TV          | Cap. d'acc. | Cand. V1 | Nb de vœux | Adm. V1  | Adm. TV  |   |  |
| Ain                        | SAINT-EXUPERY     | BELLEGARDE SUR VAL | SEGPA        | 4              | 3          | 0,75        | 6          | 1,50        | 3         | 100,0%        | 4                |             |          |            |         |                  |             |          |            |          |          |   |  |
| Ain                        | SAINT-EXUPERY     | BELLEGARDE SUR VAL | Toutes       | 8              | 29         | 3,63        | 58         | 7,25        | 6         | 20,7%         | 8                |             |          |            |         |                  |             |          |            |          |          |   |  |
| Total SAINT-EXUPERY        |                   |                    |              | 12             | 32         | 2,67        | 64         | 5,33        | 9         | 28,1%         | 12               |             |          |            |         |                  |             |          |            |          |          |   |  |
| Loire                      | HOTELIER          | ST CHAMOND CEDEX   | SEGPA        | 7              | 6          | 0,86        | 21         | 3,00        | 4         | 66,7%         | 7                |             |          |            |         |                  |             |          |            |          |          |   |  |
| Loire                      | HOTELIER          | ST CHAMOND CEDEX   | Toutes       | 17             | 46         | 2,71        | 141        | 8,29        | 13        | 28,3%         | 17               |             |          |            |         |                  | 1           | 2        | 3          | 1        | 1        |   |  |
| Total HOTELIER             |                   |                    |              | 24             | 52         | 2,17        | 162        | 6,75        | 17        | 32,7%         | 24               |             |          |            |         |                  |             | 1        | 2          | 3        | 1        | 1 |  |
| Rhône                      | FRANCOIS RABELAIS | DARDILLY CEDEX     | SEGPA        | 7              | 16         | 2,29        | 37         | 5,29        | 6         | 37,5%         | 7                |             |          |            |         |                  |             |          |            |          |          |   |  |
| Rhône                      | FRANCOIS RABELAIS | DARDILLY CEDEX     | Toutes       | 17             | 57         | 3,35        | 176        | 10,35       | 11        | 19,3%         | 17               |             |          |            |         |                  |             |          |            |          |          |   |  |
| Total FRANCOIS RABELAIS    |                   |                    |              | 24             | 73         | 3,04        | 213        | 8,88        | 17        | 23,3%         | 24               |             |          |            |         |                  |             |          |            |          |          |   |  |
| <b>Total CAP Pâtissier</b> |                   |                    |              | <b>60</b>      | <b>157</b> | <b>2,62</b> | <b>439</b> | <b>7,32</b> | <b>43</b> | <b>27,4%</b>  | <b>60</b>        |             |          |            |         |                  | <b>1</b>    | <b>2</b> | <b>3</b>   | <b>1</b> | <b>1</b> |   |  |

| CAP Peintre-applicateur de revêtements              |                     |                  |              | Tour principal |           |             |            |             |           |               | Tour suivant n°1 |             |          |            |         | Tour suivant n°2 |             |          |            |           |          |          |  |
|---|---------------------|------------------|--------------|----------------|-----------|-------------|------------|-------------|-----------|---------------|------------------|-------------|----------|------------|---------|------------------|-------------|----------|------------|-----------|----------|----------|--|
| Dpt   | Nom établissement   | Ville            | Origine sco. | Cap. d'acc.    | Cand. V1  | Tx de dmde  | Nb de vœux | Tx d'attr.  | Adm. V1   | Tx de satisf. | Adm. TV          | Cap. d'acc. | Cand. V1 | Nb de vœux | Adm. V1 | Adm. TV          | Cap. d'acc. | Cand. V1 | Nb de vœux | Adm. V1   | Adm. TV  |          |  |
| Ain   | PHILIBERT COMMERSON | BOURG EN BRESSE  | SEGPA        | 4              | 5         | 1,25        | 9          | 2,25        | 3         | 60,0%         | 4                |             |          |            |         |                  |             |          |            |           |          |          |  |
| Ain   | PHILIBERT COMMERSON | BOURG EN BRESSE  | Toutes       | 4              | 8         | 2,00        | 21         | 5,25        | 3         | 37,5%         | 4                |             |          |            |         |                  |             |          |            |           |          |          |  |
| Total PHILIBERT COMMERSON                           |                     |                  |              | 8              | 13        | 1,63        | 30         | 3,75        | 6         | 46,2%         | 8                |             |          |            |         |                  |             |          |            |           |          |          |  |
| Loire   | PIERRE COTON        | NERONDE          | SEGPA        | 3              | 0         | 0,00        | 8          | 2,67        | 0         | .             | 3                |             |          |            |         |                  |             |          |            |           |          |          |  |
| Loire   | PIERRE COTON        | NERONDE          | Toutes       | 9              | 12        | 1,33        | 21         | 2,33        | 7         | 58,3%         | 9                |             |          |            |         |                  | 4           | 0        | 1          | 0         | 1        |          |  |
| Total PIERRE COTON                                  |                     |                  |              | 12             | 12        | 1,00        | 29         | 2,42        | 7         | 58,3%         | 12               |             |          |            |         |                  |             | 4        | 0          | 1         | 0        | 1        |  |
| Rhône   | ANDRE CUZIN         | CALUIRE ET CUIRE | SEGPA        | 2              | 1         | 0,50        | 8          | 4,00        | 1         | 100,0%        | 2                |             |          |            |         |                  |             |          |            |           |          |          |  |
| Rhône   | ANDRE CUZIN         | CALUIRE ET CUIRE | Toutes       | 10             | 16        | 1,60        | 92         | 9,20        | 6         | 37,5%         | 10               |             |          |            |         |                  |             |          |            |           |          |          |  |
| Total ANDRE CUZIN                                   |                     |                  |              | 12             | 17        | 1,42        | 100        | 8,33        | 7         | 41,2%         | 12               |             |          |            |         |                  |             |          |            |           |          |          |  |
| Rhône   | FRANCOIS MANSART    | THIZY LES BOURGS | SEGPA        | 2              | 3         | 1,50        | 5          | 2,50        | 2         | 66,7%         | 2                |             |          |            |         |                  |             |          |            |           |          |          |  |
| Rhône   | FRANCOIS MANSART    | THIZY LES BOURGS | Toutes       | 3              | 3         | 1,00        | 24         | 8,00        | 2         | 66,7%         | 3                |             |          |            |         |                  |             |          |            |           |          |          |  |
| Total FRANCOIS MANSART                              |                     |                  |              | 5              | 6         | 1,20        | 29         | 5,80        | 4         | 66,7%         | 5                |             |          |            |         |                  |             |          |            |           |          |          |  |
| Rhône   | TONY GARNIER        | BRON CEDEX       | SEGPA        | 6              | 2         | 0,33        | 21         | 3,50        | 1         | 50,0%         | 6                |             |          |            |         |                  |             |          |            |           |          |          |  |
| Rhône   | TONY GARNIER        | BRON CEDEX       | Toutes       | 6              | 33        | 5,50        | 124        | 20,67       | 5         | 15,2%         | 6                |             |          |            |         |                  | 1           | 11       | 34         | 1         | 1        |          |  |
| Total TONY GARNIER                                  |                     |                  |              | 12             | 35        | 2,92        | 145        | 12,08       | 6         | 17,1%         | 12               |             |          |            |         |                  |             | 1        | 11         | 34        | 1        | 1        |  |
| <b>Total CAP Peintre-applicateur de revêtements</b> |                     |                  |              | <b>49</b>      | <b>83</b> | <b>1,69</b> | <b>333</b> | <b>6,80</b> | <b>30</b> | <b>36,1%</b>  | <b>49</b>        |             |          |            |         |                  |             | <b>5</b> | <b>11</b>  | <b>35</b> | <b>1</b> | <b>2</b> |  |

| CAP Peinture en carrosserie              |                           |              |              | Tour principal |           |             |            |             |          |               | Tour suivant n°1 |             |          |            |         | Tour suivant n°2 |             |          |            |         |         |  |  |
|--|---------------------------|--------------|--------------|----------------|-----------|-------------|------------|-------------|----------|---------------|------------------|-------------|----------|------------|---------|------------------|-------------|----------|------------|---------|---------|--|--|
| Dpt                                      | Nom établissement         | Ville        | Origine sco. | Cap. d'acc.    | Cand. V1  | Tx de dmde  | Nb de vœux | Tx d'attr.  | Adm. V1  | Tx de satisf. | Adm. TV          | Cap. d'acc. | Cand. V1 | Nb de vœux | Adm. V1 | Adm. TV          | Cap. d'acc. | Cand. V1 | Nb de vœux | Adm. V1 | Adm. TV |  |  |
| Rhône                                    | EMILE BEJUIT (AUTOMOBILE) | BRON CEDEX   | SEGPA        | 5              | 10        | 2,00        | 30         | 6,00        | 3        | 30,0%         | 5                |             |          |            |         |                  |             |          |            |         |         |  |  |
| Rhône                                    | EMILE BEJUIT (AUTOMOBILE) | BRON CEDEX   | Toutes       | 5              | 12        | 2,40        | 92         | 18,40       | 4        | 33,3%         | 5                |             |          |            |         |                  |             |          |            |         |         |  |  |
| Total EMILE BEJUIT (AUTOMOBILE)          |                           |              |              | 10             | 22        | 2,20        | 122        | 12,20       | 7        | 31,8%         | 10               |             |          |            |         |                  |             |          |            |         |         |  |  |
| Rhône                                    | FRANCOIS CEVERT           | ECULLY CEDEX | SEGPA        | 3              | 0         | 0,00        | 13         | 4,33        | 0        | .             | 3                |             |          |            |         |                  |             |          |            |         |         |  |  |
| Rhône                                    | FRANCOIS CEVERT           | ECULLY CEDEX | Toutes       | 7              | 10        | 1,43        | 64         | 9,14        | 2        | 20,0%         | 7                |             |          |            |         |                  |             |          |            |         |         |  |  |
| Total FRANCOIS CEVERT                    |                           |              |              | 10             | 10        | 1,00        | 77         | 7,70        | 2        | 20,0%         | 10               |             |          |            |         |                  |             |          |            |         |         |  |  |
| <b>Total CAP Peinture en carrosserie</b> |                           |              |              | <b>20</b>      | <b>32</b> | <b>1,60</b> | <b>199</b> | <b>9,95</b> | <b>9</b> | <b>28,1%</b>  | <b>20</b>        |             |          |            |         |                  |             |          |            |         |         |  |  |



## CAP Plâtrier - plaquiste

| Dpt                            | Nom établissement | Ville            | Origine sco. | Tour principal |          |            |            |            |         |               | Tour suivant n°1 |             |          |            |         | Tour suivant n°2 |             |          |            |         |
|--------------------------------|-------------------|------------------|--------------|----------------|----------|------------|------------|------------|---------|---------------|------------------|-------------|----------|------------|---------|------------------|-------------|----------|------------|---------|
|                                |                   |                  |              | Cap. d'acc.    | Cand. V1 | Tx de dmde | Nb de vœux | Tx d'attr. | Adm. V1 | Tx de satisf. | Adm. TV          | Cap. d'acc. | Cand. V1 | Nb de vœux | Adm. V1 | Adm. TV          | Cap. d'acc. | Cand. V1 | Nb de vœux | Adm. V1 |
| Rhône                          | FRANCOIS MANSART  | THIZY LES BOURGS | SEGPA        | 1              | 1        | 1,00       | 7          | 7,00       | 1       | 100,0%        | 1                |             |          |            |         |                  |             |          |            |         |
| Rhône                          | FRANCOIS MANSART  | THIZY LES BOURGS | Toutes       | 4              | 4        | 1,00       | 16         | 4,00       | 2       | 50,0%         | 4                |             |          |            |         |                  |             |          |            |         |
| Total FRANCOIS MANSART         |                   |                  |              | 5              | 5        | 1,00       | 23         | 4,60       | 3       | 60,0%         | 5                |             |          |            |         |                  |             |          |            |         |
| Rhône                          | TONY GARNIER      | BRON CEDEX       | SEGPA        | 4              | 3        | 0,75       | 11         | 2,75       | 3       | 100,0%        | 4                |             |          |            |         |                  |             |          |            |         |
| Rhône                          | TONY GARNIER      | BRON CEDEX       | Toutes       | 8              | 19       | 2,38       | 92         | 11,50      | 3       | 15,8%         | 8                |             |          |            |         | 2                | 5           | 29       | 0          | 2       |
| Total TONY GARNIER             |                   |                  |              | 12             | 22       | 1,83       | 103        | 8,58       | 6       | 27,3%         | 12               |             |          |            |         | 2                | 5           | 29       | 0          | 2       |
| Total CAP Plâtrier - plaquiste |                   |                  |              | 17             | 27       | 1,59       | 126        | 7,41       | 9       | 33,3%         | 17               |             |          |            |         | 2                | 5           | 29       | 0          | 2       |

## CAP Préparation et réalisation d'ouvrages électriques

| Dpt                         | Nom établissement     | Ville              | Origine sco. | Tour principal |          |            |            |            |         |               | Tour suivant n°1 |             |          |            |         | Tour suivant n°2 |             |          |            |         |         |
|-----------------------------|-----------------------|--------------------|--------------|----------------|----------|------------|------------|------------|---------|---------------|------------------|-------------|----------|------------|---------|------------------|-------------|----------|------------|---------|---------|
|                             |                       |                    |              | Cap. d'acc.    | Cand. V1 | Tx de dmde | Nb de vœux | Tx d'attr. | Adm. V1 | Tx de satisf. | Adm. TV          | Cap. d'acc. | Cand. V1 | Nb de vœux | Adm. V1 | Adm. TV          | Cap. d'acc. | Cand. V1 | Nb de vœux | Adm. V1 | Adm. TV |
| Ain                         | ALEXANDRE BERARD      | AMBERIEU EN BUGEY  | SEGPA        | 4              | 4        | 1,00       | 13         | 3,25       | 3       | 75,0%         | 4                |             |          |            |         |                  |             |          |            |         |         |
| Ain                         | ALEXANDRE BERARD      | AMBERIEU EN BUGEY  | Toutes       | 8              | 14       | 1,75       | 54         | 6,75       | 7       | 50,0%         | 8                |             |          |            |         |                  |             |          |            |         |         |
| Total ALEXANDRE BERARD      |                       |                    |              | 12             | 18       | 1,50       | 67         | 5,58       | 10      | 55,6%         | 12               |             |          |            |         |                  |             |          |            |         |         |
| Ain                         | DU BUGEY              | BELLEY CEDEX       | SEGPA        | 2              | 1        | 0,50       | 3          | 1,50       | 1       | 100,0%        | 2                |             |          |            |         |                  |             |          |            |         |         |
| Ain                         | DU BUGEY              | BELLEY CEDEX       | Toutes       | 13             | 4        | 0,31       | 17         | 1,31       | 4       | 100,0%        | 7                | 6           | 12       | 21         | 6       | 6                | 3           | 1        | 3          | 1       | 1       |
| Total DU BUGEY              |                       |                    |              | 15             | 5        | 0,33       | 20         | 1,33       | 5       | 100,0%        | 9                | 6           | 12       | 21         | 6       | 6                | 3           | 1        | 3          | 1       | 1       |
| Ain                         | SAINT-EXUPERY         | BELLEGARDE SUR VAL | SEGPA        | 4              | 4        | 1,00       | 7          | 1,75       | 4       | 100,0%        | 4                |             |          |            |         |                  |             |          |            |         |         |
| Ain                         | SAINT-EXUPERY         | BELLEGARDE SUR VAL | Toutes       | 8              | 16       | 2,00       | 37         | 4,63       | 8       | 50,0%         | 8                |             |          |            |         |                  |             |          |            |         |         |
| Total SAINT-EXUPERY         |                       |                    |              | 12             | 20       | 1,67       | 44         | 3,67       | 12      | 60,0%         | 12               |             |          |            |         |                  |             |          |            |         |         |
| Loire                       | BENOIT FOURNEYRON     | ST ETIENNE CEDEX 2 | SEGPA        | 3              | 4        | 1,33       | 13         | 4,33       | 2       | 50,0%         | 3                |             |          |            |         |                  |             |          |            |         |         |
| Loire                       | BENOIT FOURNEYRON     | ST ETIENNE CEDEX 2 | Toutes       | 9              | 30       | 3,33       | 75         | 8,33       | 8       | 26,7%         | 9                |             |          |            |         |                  |             |          |            |         |         |
| Total BENOIT FOURNEYRON     |                       |                    |              | 12             | 34       | 2,83       | 88         | 7,33       | 10      | 29,4%         | 12               |             |          |            |         |                  |             |          |            |         |         |
| Loire                       | PIERRE COTON          | NERONDE            | SEGPA        | 2              | 1        | 0,50       | 3          | 1,50       | 1       | 100,0%        | 2                |             |          |            |         |                  |             |          |            |         |         |
| Loire                       | PIERRE COTON          | NERONDE            | Toutes       | 10             | 4        | 0,40       | 11         | 1,10       | 4       | 100,0%        | 6                | 3           | 8        | 17         | 3       | 3                | 6           | 0        | 1          | 0       | 0       |
| Total PIERRE COTON          |                       |                    |              | 12             | 5        | 0,42       | 14         | 1,17       | 5       | 100,0%        | 8                | 3           | 8        | 17         | 3       | 3                | 6           | 0        | 1          | 0       | 0       |
| Loire                       | PIERRE DESGRANGES     | ANDREZIEUX BOUTHE  | SEGPA        | 3              | 3        | 1,00       | 6          | 2,00       | 2       | 66,7%         | 3                |             |          |            |         |                  |             |          |            |         |         |
| Loire                       | PIERRE DESGRANGES     | ANDREZIEUX BOUTHE  | Toutes       | 9              | 10       | 1,11       | 43         | 4,78       | 4       | 40,0%         | 9                |             |          |            |         |                  |             |          |            |         |         |
| Total PIERRE DESGRANGES     |                       |                    |              | 12             | 13       | 1,08       | 49         | 4,08       | 6       | 46,2%         | 12               |             |          |            |         |                  |             |          |            |         |         |
| Rhône                       | ANDRE CUZIN           | CALUIRE ET CUIRE   | SEGPA        | 3              | 2        | 0,67       | 18         | 6,00       | 2       | 100,0%        | 3                |             |          |            |         |                  |             |          |            |         |         |
| Rhône                       | ANDRE CUZIN           | CALUIRE ET CUIRE   | Toutes       | 9              | 11       | 1,22       | 72         | 8,00       | 4       | 36,4%         | 9                |             |          |            |         |                  |             |          |            |         |         |
| Total ANDRE CUZIN           |                       |                    |              | 12             | 13       | 1,08       | 90         | 7,50       | 6       | 46,2%         | 12               |             |          |            |         |                  |             |          |            |         |         |
| Rhône                       | ARAGON-PICASSO        | GIVORS             | SEGPA        | 4              | 4        | 1,00       | 9          | 2,25       | 3       | 75,0%         | 4                |             |          |            |         |                  |             |          |            |         |         |
| Rhône                       | ARAGON-PICASSO        | GIVORS             | Toutes       | 8              | 20       | 2,50       | 61         | 7,63       | 7       | 35,0%         | 8                |             |          |            |         |                  |             |          |            |         |         |
| Total ARAGON-PICASSO        |                       |                    |              | 12             | 24       | 2,00       | 70         | 5,83       | 10      | 41,7%         | 12               |             |          |            |         |                  |             |          |            |         |         |
| Rhône                       | CHARLIE CHAPLIN       | DECINES CHARPIEU C | SEGPA        | 4              | 2        | 0,50       | 13         | 3,25       | 2       | 100,0%        | 4                |             |          |            |         |                  |             |          |            |         |         |
| Rhône                       | CHARLIE CHAPLIN       | DECINES CHARPIEU C | Toutes       | 8              | 10       | 1,25       | 56         | 7,00       | 3       | 30,0%         | 8                |             |          |            |         | 1                | 0           | 1        | 0          | 0       |         |
| Total CHARLIE CHAPLIN       |                       |                    |              | 12             | 12       | 1,00       | 69         | 5,75       | 5       | 41,7%         | 12               |             |          |            |         | 1                | 0           | 1        | 0          | 0       |         |
| Rhône                       | FRANCOIS MANSART      | THIZY LES BOURGS   | SEGPA        | 1              | 0        | 0,00       | 6          | 6,00       | 0       |               | 0                |             |          |            |         |                  |             |          |            |         |         |
| Rhône                       | FRANCOIS MANSART      | THIZY LES BOURGS   | Toutes       | 12             | 4        | 0,33       | 23         | 1,92       | 4       | 100,0%        | 9                | 4           | 18       | 50         | 4       | 4                |             |          |            |         |         |
| Total FRANCOIS MANSART      |                       |                    |              | 13             | 4        | 0,31       | 29         | 2,23       | 4       | 100,0%        | 9                | 4           | 18       | 50         | 4       | 4                |             |          |            |         |         |
| Rhône                       | JACQUES DE FLESSELLES | LYON               | SEGPA        | 4              | 3        | 0,75       | 20         | 5,00       | 3       | 100,0%        | 4                |             |          |            |         |                  |             |          |            |         |         |
| Rhône                       | JACQUES DE FLESSELLES | LYON               | Toutes       | 8              | 26       | 3,25       | 146        | 18,25      | 8       | 30,8%         | 8                |             |          |            |         |                  |             |          |            |         |         |
| Total JACQUES DE FLESSELLES |                       |                    |              | 12             | 29       | 2,42       | 166        | 13,83      | 11      | 37,9%         | 12               |             |          |            |         |                  |             |          |            |         |         |

**CAP Préparation et réalisation d'ouvrages électriques (suite)**

| Dpt  | Nom établissement | Ville              | Origine sco. | Tour principal |            |             |            |             |            |               | Tour suivant n°1 |             |           |            |           | Tour suivant n°2 |             |          |            |          |          |
|--|-------------------|--------------------|--------------|----------------|------------|-------------|------------|-------------|------------|---------------|------------------|-------------|-----------|------------|-----------|------------------|-------------|----------|------------|----------|----------|
|  |                   |                    |              | Cap. d'acc.    | Cand. V1   | Tx de dmde  | Nb de vœux | Tx d'attr.  | Adm. V1    | Tx de satisf. | Adm. TV          | Cap. d'acc. | Cand. V1  | Nb de vœux | Adm. V1   | Adm. TV          | Cap. d'acc. | Cand. V1 | Nb de vœux | Adm. V1  | Adm. TV  |
| Rhône  | LES CANUTS        | VAULX EN VELIN     | SEGPA        | 4              | 1          | 0,25        | 14         | 3,50        | 1          | 100,0%        | 4                |             |           |            |           |                  |             |          |            |          |          |
| Rhône  | LES CANUTS        | VAULX EN VELIN     | Toutes       | 8              | 14         | 1,75        | 88         | 11,00       | 6          | 42,9%         | 8                |             |           |            |           |                  |             |          |            |          |          |
| Total LES CANUTS   |                   |                    |              | 12             | 15         | 1,25        | 102        | 8,50        | 7          | 46,7%         | 12               |             |           |            |           |                  |             |          |            |          |          |
| Rhône  | LOUIS ARMAND      | VILLEFRANCHE SUR S | SEGPA        | 2              | 2          | 1,00        | 4          | 2,00        | 2          | 100,0%        | 2                |             |           |            |           |                  |             |          |            |          |          |
| Rhône  | LOUIS ARMAND      | VILLEFRANCHE SUR S | Toutes       | 10             | 30         | 3,00        | 65         | 6,50        | 10         | 33,3%         | 10               |             |           |            |           |                  |             |          |            |          |          |
| Total LOUIS ARMAND   |                   |                    |              | 12             | 32         | 2,67        | 69         | 5,75        | 12         | 37,5%         | 12               |             |           |            |           |                  |             |          |            |          |          |
| Rhône  | MARC SEGUIN       | VENISSIEUX CEDEX   | SEGPA        | 4              | 7          | 1,75        | 18         | 4,50        | 4          | 57,1%         | 4                |             |           |            |           |                  |             |          |            |          |          |
| Rhône  | MARC SEGUIN       | VENISSIEUX CEDEX   | Toutes       | 8              | 25         | 3,13        | 94         | 11,75       | 5          | 20,0%         | 8                |             |           |            |           |                  |             |          |            |          |          |
| Total MARC SEGUIN  |                   |                    |              | 12             | 32         | 2,67        | 112        | 9,33        | 9          | 28,1%         | 12               |             |           |            |           |                  |             |          |            |          |          |
| <b>Total CAP Préparation et réalisation d'ouvrages électriques</b> |                   |                    |              | <b>172</b>     | <b>256</b> | <b>1,49</b> | <b>989</b> | <b>5,75</b> | <b>112</b> | <b>43,8%</b>  | <b>158</b>       | <b>13</b>   | <b>38</b> | <b>88</b>  | <b>13</b> | <b>13</b>        | <b>10</b>   | <b>1</b> | <b>5</b>   | <b>1</b> | <b>1</b> |

**CAP Réalisation industrielles option A chaudronnerie**

| Dpt   | Nom établissement | Ville              | Origine sco. | Tour principal |           |             |            |             |           |               | Tour suivant n°1 |             |          |            |          | Tour suivant n°2 |             |          |            |          |          |   |
|---|-------------------|--------------------|--------------|----------------|-----------|-------------|------------|-------------|-----------|---------------|------------------|-------------|----------|------------|----------|------------------|-------------|----------|------------|----------|----------|---|
|   |                   |                    |              | Cap. d'acc.    | Cand. V1  | Tx de dmde  | Nb de vœux | Tx d'attr.  | Adm. V1   | Tx de satisf. | Adm. TV          | Cap. d'acc. | Cand. V1 | Nb de vœux | Adm. V1  | Adm. TV          | Cap. d'acc. | Cand. V1 | Nb de vœux | Adm. V1  | Adm. TV  |   |
| Loire   | CLAUDE LEBOIS     | ST CHAMOND CEDEX   | SEGPA        | 8              | 4         | 0,50        | 6          | 0,75        | 4         | 100,0%        | 4                |             |          |            |          |                  |             |          |            |          |          |   |
| Loire   | CLAUDE LEBOIS     | ST CHAMOND CEDEX   | Toutes       | 7              | 8         | 1,14        | 35         | 5,00        | 4         | 50,0%         | 7                | 1           | 5        | 10         | 1        | 1                | 2           | 1        | 6          | 1        | 1        |   |
| Total CLAUDE LEBOIS   |                   |                    |              | 15             | 12        | 0,80        | 41         | 2,73        | 8         | 66,7%         | 11               | 1           | 5        | 10         | 1        | 1                | 2           | 1        | 6          | 1        | 1        |   |
| Rhône   | FERNAND FOREST    | ST PRIEST          | SEGPA        | 2              | 0         | 0,00        | 6          | 3,00        | 0         | .             | 2                |             |          |            |          |                  |             |          |            |          |          |   |
| Rhône   | FERNAND FOREST    | ST PRIEST          | Toutes       | 10             | 15        | 1,50        | 61         | 6,10        | 10        | 66,7%         | 10               |             |          |            |          |                  | 4           | 7        | 29         | 2        | 4        |   |
| Total FERNAND FOREST  |                   |                    |              | 12             | 15        | 1,25        | 67         | 5,58        | 10        | 66,7%         | 12               |             |          |            |          |                  |             | 4        | 7          | 29       | 2        | 4 |
| Rhône   | FREDERIC FAYS     | VILLEURBANNE CEDEX | SEGPA        | 3              | 2         | 0,67        | 7          | 2,33        | 2         | 100,0%        | 3                |             |          |            |          |                  |             |          |            |          |          |   |
| Rhône   | FREDERIC FAYS     | VILLEURBANNE CEDEX | Toutes       | 9              | 14        | 1,56        | 70         | 7,78        | 8         | 57,1%         | 9                |             |          |            |          |                  |             |          |            |          |          |   |
| Total FREDERIC FAYS   |                   |                    |              | 12             | 16        | 1,33        | 77         | 6,42        | 10        | 62,5%         | 12               |             |          |            |          |                  |             |          |            |          |          |   |
| Rhône   | LOUIS ARMAND      | VILLEFRANCHE SUR S | SEGPA        | 1              | 0         | 0,00        | 2          | 2,00        | 0         | .             | 1                |             |          |            |          |                  |             |          |            |          |          |   |
| Rhône   | LOUIS ARMAND      | VILLEFRANCHE SUR S | Toutes       | 11             | 11        | 1,00        | 40         | 3,64        | 3         | 27,3%         | 11               |             |          |            |          |                  |             |          |            |          |          |   |
| Total LOUIS ARMAND  |                   |                    |              | 12             | 11        | 0,92        | 42         | 3,50        | 3         | 27,3%         | 12               |             |          |            |          |                  |             |          |            |          |          |   |
| <b>Total CAP Réalisation industrielles option A chaudronnerie</b> |                   |                    |              | <b>51</b>      | <b>54</b> | <b>1,06</b> | <b>227</b> | <b>4,45</b> | <b>31</b> | <b>57,4%</b>  | <b>47</b>        | <b>1</b>    | <b>5</b> | <b>10</b>  | <b>1</b> | <b>1</b>         | <b>6</b>    | <b>8</b> | <b>35</b>  | <b>3</b> | <b>5</b> |   |

**CAP Réparation des carrosseries**

| Dpt  | Nom établissement         | Ville              | Origine sco. | Tour principal |           |             |            |              |           |               | Tour suivant n°1 |             |           |            |          | Tour suivant n°2 |             |           |            |          |          |
|--|---------------------------|--------------------|--------------|----------------|-----------|-------------|------------|--------------|-----------|---------------|------------------|-------------|-----------|------------|----------|------------------|-------------|-----------|------------|----------|----------|
|  |                           |                    |              | Cap. d'acc.    | Cand. V1  | Tx de dmde  | Nb de vœux | Tx d'attr.   | Adm. V1   | Tx de satisf. | Adm. TV          | Cap. d'acc. | Cand. V1  | Nb de vœux | Adm. V1  | Adm. TV          | Cap. d'acc. | Cand. V1  | Nb de vœux | Adm. V1  | Adm. TV  |
| Ain  | GABRIEL VOISIN            | BOURG EN BRESSE CE | SEGPA        | 5              | 2         | 0,40        | 10         | 2,00         | 2         | 100,0%        | 5                |             |           |            |          |                  |             |           |            |          |          |
| Ain  | GABRIEL VOISIN            | BOURG EN BRESSE CE | Toutes       | 5              | 15        | 3,00        | 55         | 11,00        | 3         | 20,0%         | 5                |             |           |            |          |                  |             |           |            |          |          |
| Total GABRIEL VOISIN                         |                           |                    |              | 10             | 17        | 1,70        | 65         | 6,50         | 5         | 29,4%         | 10               |             |           |            |          |                  |             |           |            |          |          |
| Rhône  | EMILE BEJUIT (AUTOMOBILE) | BRON CEDEX         | SEGPA        | 5              | 4         | 0,80        | 33         | 6,60         | 3         | 75,0%         | 5                |             |           |            |          |                  |             |           |            |          |          |
| Rhône  | EMILE BEJUIT (AUTOMOBILE) | BRON CEDEX         | Toutes       | 5              | 15        | 3,00        | 111        | 22,20        | 2         | 13,3%         | 5                |             |           |            |          |                  |             |           |            |          |          |
| Total EMILE BEJUIT (AUTOMOBILE)              |                           |                    |              | 10             | 19        | 1,90        | 144        | 14,40        | 5         | 26,3%         | 10               |             |           |            |          |                  |             |           |            |          |          |
| Rhône  | FRANCOIS CEVERT           | ECULLY CEDEX       | SEGPA        | 5              | 3         | 0,60        | 19         | 3,80         | 3         | 100,0%        | 5                |             |           |            |          |                  |             |           |            |          |          |
| Rhône  | FRANCOIS CEVERT           | ECULLY CEDEX       | Toutes       | 5              | 11        | 2,20        | 79         | 15,80        | 3         | 27,3%         | 5                | 1           | 32        | 102        | 1        | 1                | 2           | 10        | 46         | 1        | 2        |
| Total FRANCOIS CEVERT                        |                           |                    |              | 10             | 14        | 1,40        | 98         | 9,80         | 6         | 42,9%         | 10               | 1           | 32        | 102        | 1        | 1                | 2           | 10        | 46         | 1        | 2        |
| <b>Total CAP Réparation des carrosseries</b> |                           |                    |              | <b>30</b>      | <b>50</b> | <b>1,67</b> | <b>307</b> | <b>10,23</b> | <b>16</b> | <b>32,0%</b>  | <b>30</b>        | <b>1</b>    | <b>32</b> | <b>102</b> | <b>1</b> | <b>1</b>         | <b>2</b>    | <b>10</b> | <b>46</b>  | <b>1</b> | <b>2</b> |

## CAP Serrurier métallier

| Dpt                           | Nom établissement   | Ville              | Origine sco. | Tour principal |          |            |            |            |         |               | Tour suivant n°1 |             |          |            |         | Tour suivant n°2 |             |          |            |         |         |
|-------------------------------|---------------------|--------------------|--------------|----------------|----------|------------|------------|------------|---------|---------------|------------------|-------------|----------|------------|---------|------------------|-------------|----------|------------|---------|---------|
|                               |                     |                    |              | Cap. d'acc.    | Cand. V1 | Tx de dmde | Nb de vœux | Tx d'attr. | Adm. V1 | Tx de satisf. | Adm. TV          | Cap. d'acc. | Cand. V1 | Nb de vœux | Adm. V1 | Adm. TV          | Cap. d'acc. | Cand. V1 | Nb de vœux | Adm. V1 | Adm. TV |
| Ain                           | ALEXANDRE BERARD    | AMBERIEU EN BUGEY  | SEGPA        | 2              | 2        | 1,00       | 3          | 1,50       | 2       | 100,0%        | 2                |             |          |            |         |                  |             |          |            |         |         |
| Ain                           | ALEXANDRE BERARD    | AMBERIEU EN BUGEY  | Toutes       | 13             | 18       | 1,38       | 42         | 3,23       | 9       | 50,0%         | 13               |             |          |            |         |                  |             |          |            |         |         |
| Total ALEXANDRE BERARD        |                     |                    |              | 15             | 20       | 1,33       | 45         | 3,00       | 11      | 55,0%         | 15               |             |          |            |         |                  |             |          |            |         |         |
| Ain                           | PHILIBERT COMMERSON | BOURG EN BRESSE    | SEGPA        | 4              | 4        | 1,00       | 15         | 3,75       | 3       | 75,0%         | 4                |             |          |            |         |                  |             |          |            |         |         |
| Ain                           | PHILIBERT COMMERSON | BOURG EN BRESSE    | Toutes       | 4              | 4        | 1,00       | 18         | 4,50       | 2       | 50,0%         | 4                |             |          |            |         |                  |             |          |            |         |         |
| Total PHILIBERT COMMERSON     |                     |                    |              | 8              | 8        | 1,00       | 33         | 4,13       | 5       | 62,5%         | 8                |             |          |            |         |                  |             |          |            |         |         |
| Ain                           | SAINT-EXUPERY       | BELLEGARDE SUR VAL | SEGPA        | 1              | 0        | 0,00       | 3          | 3,00       | 0       | .             | 1                |             |          |            |         |                  |             |          |            |         |         |
| Ain                           | SAINT-EXUPERY       | BELLEGARDE SUR VAL | Toutes       | 11             | 7        | 0,64       | 23         | 2,09       | 5       | 71,4%         | 11               |             |          |            |         |                  |             |          |            |         |         |
| Total SAINT-EXUPERY           |                     |                    |              | 12             | 7        | 0,58       | 26         | 2,17       | 5       | 71,4%         | 12               |             |          |            |         |                  |             |          |            |         |         |
| Loire                         | ETIENNE LEGRAND     | LE COTEAU CEDEX    | SEGPA        | 4              | 3        | 0,75       | 6          | 1,50       | 3       | 100,0%        | 4                |             |          |            |         |                  |             |          |            |         |         |
| Loire                         | ETIENNE LEGRAND     | LE COTEAU CEDEX    | Toutes       | 12             | 14       | 1,17       | 30         | 2,50       | 8       | 57,1%         | 12               |             |          |            |         | 1                | 1           | 2        | 1          | 1       |         |
| Total ETIENNE LEGRAND         |                     |                    |              | 16             | 17       | 1,06       | 36         | 2,25       | 11      | 64,7%         | 16               |             |          |            |         | 1                | 1           | 2        | 1          | 1       |         |
| Loire                         | PIERRE DESGRANGES   | ANDREZIEUX BOUTHE  | SEGPA        | 3              | 1        | 0,33       | 6          | 2,00       | 1       | 100,0%        | 3                |             |          |            |         |                  |             |          |            |         |         |
| Loire                         | PIERRE DESGRANGES   | ANDREZIEUX BOUTHE  | Toutes       | 9              | 6        | 0,67       | 26         | 2,89       | 4       | 66,7%         | 9                |             |          |            |         | 3                | 3           | 5        | 3          | 3       |         |
| Total PIERRE DESGRANGES       |                     |                    |              | 12             | 7        | 0,58       | 32         | 2,67       | 5       | 71,4%         | 12               |             |          |            |         | 3                | 3           | 5        | 3          | 3       |         |
| Rhône                         | FERNAND FOREST      | ST PRIEST          | SEGPA        | 6              | 3        | 0,50       | 12         | 2,00       | 3       | 100,0%        | 6                |             |          |            |         |                  |             |          |            |         |         |
| Rhône                         | FERNAND FOREST      | ST PRIEST          | Toutes       | 6              | 8        | 1,33       | 58         | 9,67       | 5       | 62,5%         | 6                |             |          |            |         | 4                | 4           | 29       | 2          | 4       |         |
| Total FERNAND FOREST          |                     |                    |              | 12             | 11       | 0,92       | 70         | 5,83       | 8       | 72,7%         | 12               |             |          |            |         | 4                | 4           | 29       | 2          | 4       |         |
| Rhône                         | LES CANUTS          | VAULX EN VELIN     | SEGPA        | 3              | 0        | 0,00       | 11         | 3,67       | 0       | .             | 3                |             |          |            |         |                  |             |          |            |         |         |
| Rhône                         | LES CANUTS          | VAULX EN VELIN     | Toutes       | 9              | 11       | 1,22       | 67         | 7,44       | 5       | 45,5%         | 9                |             |          |            |         |                  |             |          |            |         |         |
| Total LES CANUTS              |                     |                    |              | 12             | 11       | 0,92       | 78         | 6,50       | 5       | 45,5%         | 12               |             |          |            |         |                  |             |          |            |         |         |
| Total CAP Serrurier métallier |                     |                    |              | 87             | 81       | 0,93       | 320        | 3,68       | 50      | 61,7%         | 87               |             |          |            |         | 8                | 8           | 36       | 6          | 8       |         |

## CAP Tapissier-tapissière d'ameublement en décor

| Dpt   | Nom établissement | Ville                | Origine sco. | Tour principal |          |            |            |            |         |               | Tour suivant n°1 |             |          |            |         | Tour suivant n°2 |             |          |            |         |         |
|---|-------------------|----------------------|--------------|----------------|----------|------------|------------|------------|---------|---------------|------------------|-------------|----------|------------|---------|------------------|-------------|----------|------------|---------|---------|
|   |                   |                      |              | Cap. d'acc.    | Cand. V1 | Tx de dmde | Nb de vœux | Tx d'attr. | Adm. V1 | Tx de satisf. | Adm. TV          | Cap. d'acc. | Cand. V1 | Nb de vœux | Adm. V1 | Adm. TV          | Cap. d'acc. | Cand. V1 | Nb de vœux | Adm. V1 | Adm. TV |
| Rhône   | GEORGES LAMARQUE  | RILLIEUX LA PAPE CEI | SEGPA        | 3              | 2        | 0,67       | 8          | 2,67       | 2       | 100,0%        | 3                |             |          |            |         |                  |             |          |            |         |         |
| Rhône   | GEORGES LAMARQUE  | RILLIEUX LA PAPE CEI | Toutes       | 9              | 10       | 1,11       | 38         | 4,22       | 7       | 70,0%         | 9                |             |          |            |         |                  |             |          |            |         |         |
| Total CAP Tapissier-tapissière d'ameublement en décor |                   |                      |              | 12             | 12       | 1,00       | 46         | 3,83       | 9       | 75,0%         | 12               |             |          |            |         |                  |             |          |            |         |         |

## CAP Vannerie

| Dpt                | Nom établissement         | Ville             | Origine sco. | Tour principal |          |            |            |            |         |               | Tour suivant n°1 |             |          |            |         | Tour suivant n°2 |             |          |            |         |         |
|--------------------|---------------------------|-------------------|--------------|----------------|----------|------------|------------|------------|---------|---------------|------------------|-------------|----------|------------|---------|------------------|-------------|----------|------------|---------|---------|
|                    |                           |                   |              | Cap. d'acc.    | Cand. V1 | Tx de dmde | Nb de vœux | Tx d'attr. | Adm. V1 | Tx de satisf. | Adm. TV          | Cap. d'acc. | Cand. V1 | Nb de vœux | Adm. V1 | Adm. TV          | Cap. d'acc. | Cand. V1 | Nb de vœux | Adm. V1 | Adm. TV |
| Rhône              | CITE SCOLAIRE RENE PELLET | VILLEURBANNE CEDE | SEGPA        | 1              | 0        | 0,00       | 3          | 3,00       | 0       | .             | 1                |             |          |            |         |                  |             |          |            |         |         |
| Rhône              | CITE SCOLAIRE RENE PELLET | VILLEURBANNE CEDE | Toutes       | 3              | 1        | 0,33       | 10         | 3,33       | 1       | 100,0%        | 3                |             |          |            |         |                  |             |          |            |         |         |
| Total CAP Vannerie |                           |                   |              | 4              | 1        | 0,25       | 13         | 3,25       | 1       | 100,0%        | 4                |             |          |            |         |                  |             |          |            |         |         |

## Ensemble des CAP du domaine de la production

| Département                                      | Tour principal |          |            |            |            |         |               | Tour suivant n°1 |             |          |            |         | Tour suivant n°2 |             |          |            |         |         |     |    |    |
|--|----------------|----------|------------|------------|------------|---------|---------------|------------------|-------------|----------|------------|---------|------------------|-------------|----------|------------|---------|---------|-----|----|----|
|  | Cap. d'acc.    | Cand. V1 | Tx de dmde | Nb de vœux | Tx d'attr. | Adm. V1 | Tx de satisf. | Adm. TV          | Cap. d'acc. | Cand. V1 | Nb de vœux | Adm. V1 | Adm. TV          | Cap. d'acc. | Cand. V1 | Nb de vœux | Adm. V1 | Adm. TV |     |    |    |
| Ain  | 229            | 353      | 1,54       | 963        | 4,21       | 157     | 44,5%         | 223              | 6           | 12       | 21         | 6       | 6                | 7           | 7        | 14         | 5       | 5       |     |    |    |
| Loire  | 32             | 417      | 1,26       | 1377       | 4,15       | 198     | 47,5%         | 314              | 17          | 52       | 112        | 12      | 17               | 39          | 20       | 68         | 14      | 17      |     |    |    |
| Rhône  | 782            | 1246     | 1,59       | 5229       | 6,69       | 460     | 36,9%         | 761              | 20          | 174      | 476        | 15      | 20               | 35          | 185      | 620        | 22      | 34      |     |    |    |
| Total CAP du domaine de la production - Académie |                |          |            | 1343       | 2016       | 1,50    | 7569          | 5,64             | 815         | 40,4%    | 1298       | 43      | 238              | 609         | 33       | 43         | 81      | 212     | 702 | 41 | 56 |

**CAP Accompagnant éducatif petite enfance**

| Dpt   | Nom établissement | Ville           | Origine sco. | Tour principal |           |             |            |             |           |               |           | Tour suivant n°1 |          |            |         |         | Tour suivant n°2 |          |            |         |         |
|---|-------------------|-----------------|--------------|----------------|-----------|-------------|------------|-------------|-----------|---------------|-----------|------------------|----------|------------|---------|---------|------------------|----------|------------|---------|---------|
|   |                   |                 |              | Cap. d'acc.    | Cand. V1  | Tx de dmde  | Nb de vœux | Tx d'attr.  | Adm. V1   | Tx de satisf. | Adm. TV   | Cap. d'acc.      | Cand. V1 | Nb de vœux | Adm. V1 | Adm. TV | Cap. d'acc.      | Cand. V1 | Nb de vœux | Adm. V1 | Adm. TV |
| Loire   | ETIENNE LEGRAND   | LE COTEAU CEDEX | SEGPA        | 2              | 4         | 2,00        | 9          | 4,50        | 2         | 50,0%         | 2         |                  |          |            |         |         |                  |          |            |         |         |
| Loire   | ETIENNE LEGRAND   | LE COTEAU CEDEX | Toutes       | 13             | 40        | 3,08        | 96         | 7,38        | 12        | 30,0%         | 13        |                  |          |            |         |         |                  |          |            |         |         |
| Total ETIENNE LEGRAND                                 |                   |                 |              | 15             | 44        | 2,93        | 105        | 7,00        | 14        | 31,8%         | 15        |                  |          |            |         |         |                  |          |            |         |         |
| Loire   | RENE CASSIN       | RIVE DE GIER    | SEGPA        | 2              | 8         | 4,00        | 17         | 8,50        | 2         | 25,0%         | 2         |                  |          |            |         |         |                  |          |            |         |         |
| Loire   | RENE CASSIN       | RIVE DE GIER    | Toutes       | 13             | 28        | 2,15        | 82         | 6,31        | 11        | 39,3%         | 13        |                  |          |            |         |         |                  |          |            |         |         |
| Total RENE CASSIN                                     |                   |                 |              | 15             | 36        | 2,40        | 99         | 6,60        | 13        | 36,1%         | 15        |                  |          |            |         |         |                  |          |            |         |         |
| <b>Total CAP Accompagnant éducatif petite enfance</b> |                   |                 |              | <b>30</b>      | <b>80</b> | <b>2,67</b> | <b>204</b> | <b>6,80</b> | <b>27</b> | <b>33,8%</b>  | <b>30</b> |                  |          |            |         |         |                  |          |            |         |         |

**CAP Agent de propreté et d'hygiène**

| Dpt   | Nom établissement   | Ville            | Origine sco. | Tour principal |           |             |            |             |           |               |           | Tour suivant n°1 |          |            |         |         | Tour suivant n°2 |          |            |         |         |
|---|---------------------|------------------|--------------|----------------|-----------|-------------|------------|-------------|-----------|---------------|-----------|------------------|----------|------------|---------|---------|------------------|----------|------------|---------|---------|
|   |                     |                  |              | Cap. d'acc.    | Cand. V1  | Tx de dmde  | Nb de vœux | Tx d'attr.  | Adm. V1   | Tx de satisf. | Adm. TV   | Cap. d'acc.      | Cand. V1 | Nb de vœux | Adm. V1 | Adm. TV | Cap. d'acc.      | Cand. V1 | Nb de vœux | Adm. V1 | Adm. TV |
| Ain   | PHILIBERT COMMERSON | BOURG EN BRESSE  | SEGPA        | 4              | 1         | 0,25        | 12         | 3,00        | 1         | 100,0%        | 4         |                  |          |            |         |         |                  |          |            |         |         |
| Ain   | PHILIBERT COMMERSON | BOURG EN BRESSE  | Toutes       | 4              | 3         | 0,75        | 10         | 2,50        | 3         | 100,0%        | 4         |                  |          |            |         |         |                  |          |            |         |         |
| Total PHILIBERT COMMERSON                       |                     |                  |              | 8              | 4         | 0,50        | 22         | 2,75        | 4         | 100,0%        | 8         |                  |          |            |         |         |                  |          |            |         |         |
| Rhône   | HELENE BOUCHER      | VENISSIEUX CEDEX | SEGPA        | 6              | 8         | 1,33        | 16         | 2,67        | 4         | 50,0%         | 6         |                  |          |            |         |         |                  |          |            |         |         |
| Rhône   | HELENE BOUCHER      | VENISSIEUX CEDEX | Toutes       | 6              | 11        | 1,83        | 64         | 10,67       | 4         | 36,4%         | 6         |                  |          |            |         |         |                  |          |            |         |         |
| Total HELENE BOUCHER                            |                     |                  |              | 12             | 19        | 1,58        | 80         | 6,67        | 8         | 42,1%         | 12        |                  |          |            |         |         |                  |          |            |         |         |
| <b>Total CAP Agent de propreté et d'hygiène</b> |                     |                  |              | <b>20</b>      | <b>23</b> | <b>1,15</b> | <b>102</b> | <b>5,10</b> | <b>12</b> | <b>52,2%</b>  | <b>20</b> |                  |          |            |         |         |                  |          |            |         |         |

**CAP Agent de sécurité**

| Dpt                                | Nom établissement    | Ville              | Origine sco. | Tour principal |           |             |            |             |           |               |           | Tour suivant n°1 |          |            |         |         | Tour suivant n°2 |          |            |         |         |
|------------------------------------|----------------------|--------------------|--------------|----------------|-----------|-------------|------------|-------------|-----------|---------------|-----------|------------------|----------|------------|---------|---------|------------------|----------|------------|---------|---------|
|                                    |                      |                    |              | Cap. d'acc.    | Cand. V1  | Tx de dmde  | Nb de vœux | Tx d'attr.  | Adm. V1   | Tx de satisf. | Adm. TV   | Cap. d'acc.      | Cand. V1 | Nb de vœux | Adm. V1 | Adm. TV | Cap. d'acc.      | Cand. V1 | Nb de vœux | Adm. V1 | Adm. TV |
| Ain                                | JOSEPH-MARIE CARRIAT | BOURG EN BRESSE CE | Toutes       | 15             | 35        | 2,33        | 64         | 4,27        | 13        | 37,1%         | 15        |                  |          |            |         |         |                  |          |            |         |         |
| Rhône                              | SERMENAZ             | RILLIEUX LA PAPE   | Toutes       | 15             | 32        | 2,13        | 115        | 7,67        | 4         | 12,5%         | 15        |                  |          |            |         |         |                  |          |            |         |         |
| <b>Total CAP Agent de sécurité</b> |                      |                    |              | <b>30</b>      | <b>67</b> | <b>2,23</b> | <b>179</b> | <b>5,97</b> | <b>17</b> | <b>25,4%</b>  | <b>30</b> |                  |          |            |         |         |                  |          |            |         |         |

**CAP Coiffure**

| Dpt                       | Nom établissement | Ville              | Origine sco. | Tour principal |            |             |            |             |           |               |           | Tour suivant n°1 |          |            |         |         | Tour suivant n°2 |          |            |         |         |
|---------------------------|-------------------|--------------------|--------------|----------------|------------|-------------|------------|-------------|-----------|---------------|-----------|------------------|----------|------------|---------|---------|------------------|----------|------------|---------|---------|
|                           |                   |                    |              | Cap. d'acc.    | Cand. V1   | Tx de dmde  | Nb de vœux | Tx d'attr.  | Adm. V1   | Tx de satisf. | Adm. TV   | Cap. d'acc.      | Cand. V1 | Nb de vœux | Adm. V1 | Adm. TV | Cap. d'acc.      | Cand. V1 | Nb de vœux | Adm. V1 | Adm. TV |
| Loire                     | BENOIT CHARVET    | ST ETIENNE CEDEX 1 | SEGPA        | 3              | 9          | 3,00        | 18         | 6,00        | 2         | 22,2%         | 3         |                  |          |            |         |         |                  |          |            |         |         |
| Loire                     | BENOIT CHARVET    | ST ETIENNE CEDEX 1 | Toutes       | 13             | 50         | 3,85        | 104        | 8,00        | 12        | 24,0%         | 13        |                  |          |            |         |         |                  |          |            |         |         |
| Total BENOIT CHARVET      |                   |                    |              | 16             | 59         | 3,69        | 122        | 7,63        | 14        | 23,7%         | 16        |                  |          |            |         |         |                  |          |            |         |         |
| Rhône                     | DANIELLE CASANOVA | GIVORS             | SEGPA        | 5              | 4          | 0,80        | 15         | 3,00        | 3         | 75,0%         | 5         |                  |          |            |         |         |                  |          |            |         |         |
| Rhône                     | DANIELLE CASANOVA | GIVORS             | Toutes       | 19             | 34         | 1,79        | 69         | 3,63        | 15        | 44,1%         | 19        |                  |          |            |         |         |                  |          |            |         |         |
| Total DANIELLE CASANOVA   |                   |                    |              | 24             | 38         | 1,58        | 84         | 3,50        | 18        | 47,4%         | 24        |                  |          |            |         |         |                  |          |            |         |         |
| Rhône                     | DU 1ER FILM       | LYON               | SEGPA        | 3              | 11         | 3,67        | 18         | 6,00        | 3         | 27,3%         | 3         |                  |          |            |         |         |                  |          |            |         |         |
| Rhône                     | DU 1ER FILM       | LYON               | Toutes       | 12             | 46         | 3,83        | 112        | 9,33        | 10        | 21,7%         | 12        |                  |          |            |         |         |                  |          |            |         |         |
| Total DU 1ER FILM         |                   |                    |              | 15             | 57         | 3,80        | 130        | 8,67        | 13        | 22,8%         | 15        |                  |          |            |         |         |                  |          |            |         |         |
| <b>Total CAP Coiffure</b> |                   |                    |              | <b>55</b>      | <b>154</b> | <b>2,80</b> | <b>336</b> | <b>6,11</b> | <b>45</b> | <b>29,2%</b>  | <b>55</b> |                  |          |            |         |         |                  |          |            |         |         |

**CAP Commercialisation et services en hôtel-café-restaurant**

| Dpt   | Nom établissement | Ville              | Origine sco. | Tour principal |           |             |            |             |           |               | Tour suivant n°1 |             |           |            |          | Tour suivant n°2 |             |           |            |          |          |   |
|---|-------------------|--------------------|--------------|----------------|-----------|-------------|------------|-------------|-----------|---------------|------------------|-------------|-----------|------------|----------|------------------|-------------|-----------|------------|----------|----------|---|
|   |                   |                    |              | Cap. d'acc.    | Cand. V1  | Tx de dmde  | Nb de vœux | Tx d'attr.  | Adm. V1   | Tx de satisf. | Adm. TV          | Cap. d'acc. | Cand. V1  | Nb de vœux | Adm. V1  | Adm. TV          | Cap. d'acc. | Cand. V1  | Nb de vœux | Adm. V1  | Adm. TV  |   |
| Loire   | ALBERT CAMUS      | FIRMINY CEDEX      | SEGPA        | 3              | 1         | 0,33        | 11         | 3,67        | 0         | 0,0%          | 3                |             |           |            |          |                  |             |           |            |          |          |   |
| Loire   | ALBERT CAMUS      | FIRMINY CEDEX      | Toutes       | 9              | 5         | 0,56        | 29         | 3,22        | 5         | 100,0%        | 9                |             |           |            |          |                  | 1           | 6         | 11         | 0        | 1        |   |
| Total ALBERT CAMUS  |                   |                    |              | 12             | 6         | 0,50        | 40         | 3,33        | 5         | 83,3%         | 12               |             |           |            |          |                  | 1           | 6         | 11         | 0        | 1        |   |
| Loire   | DU HAUT FOREZ     | VERRIERES EN FOREZ | SEGPA        | 2              | 2         | 1,00        | 4          | 2,00        | 2         | 100,0%        | 2                |             |           |            |          |                  |             |           |            |          |          |   |
| Loire   | DU HAUT FOREZ     | VERRIERES EN FOREZ | Toutes       | 10             | 4         | 0,40        | 15         | 1,50        | 4         | 100,0%        | 9                | 3           | 11        | 19         | 3        | 3                | 2           | 0         | 1          | 0        | 0        |   |
| Total DU HAUT FOREZ   |                   |                    |              | 12             | 6         | 0,50        | 19         | 1,58        | 6         | 100,0%        | 11               | 3           | 11        | 19         | 3        | 3                | 2           | 0         | 1          | 0        | 0        |   |
| Loire   | HOTELIER          | ST CHAMOND CEDEX   | SEGPA        | 2              | 1         | 0,50        | 5          | 2,50        | 1         | 100,0%        | 2                |             |           |            |          |                  |             |           |            |          |          |   |
| Loire   | HOTELIER          | ST CHAMOND CEDEX   | Toutes       | 10             | 6         | 0,60        | 38         | 3,80        | 4         | 66,7%         | 10               | 1           | 4         | 26         | 0        | 1                | 2           | 0         | 10         | 0        | 2        |   |
| Total HOTELIER  |                   |                    |              | 12             | 7         | 0,58        | 43         | 3,58        | 5         | 71,4%         | 12               | 1           | 4         | 26         | 0        | 1                | 2           | 0         | 10         | 0        | 2        |   |
| Loire   | RENE CASSIN       | RIVE DE GIER       | SEGPA        | 3              | 1         | 0,33        | 8          | 2,67        | 1         | 100,0%        | 3                |             |           |            |          |                  |             |           |            |          |          |   |
| Loire   | RENE CASSIN       | RIVE DE GIER       | Toutes       | 9              | 1         | 0,11        | 23         | 2,56        | 1         | 100,0%        | 8                | 2           | 6         | 33         | 1        | 2                | 5           | 0         | 10         | 0        | 2        |   |
| Total RENE CASSIN   |                   |                    |              | 12             | 2         | 0,17        | 31         | 2,58        | 2         | 100,0%        | 11               | 2           | 6         | 33         | 1        | 2                | 5           | 0         | 10         | 0        | 2        |   |
| Rhône   | FRANCOIS RABELAIS | DARDILLY CEDEX     | SEGPA        | 4              | 4         | 1,00        | 12         | 3,00        | 3         | 75,0%         | 4                |             |           |            |          |                  |             |           |            |          |          |   |
| Rhône   | FRANCOIS RABELAIS | DARDILLY CEDEX     | Toutes       | 8              | 17        | 2,13        | 58         | 7,25        | 6         | 35,3%         | 8                |             |           |            |          |                  |             |           |            |          |          |   |
| Total FRANCOIS RABELAIS   |                   |                    |              | 12             | 21        | 1,75        | 70         | 5,83        | 9         | 42,9%         | 12               |             |           |            |          |                  |             |           |            |          |          |   |
| Rhône   | HELENE BOUCHER    | VENISSIEUX CEDEX   | SEGPA        | 4              | 5         | 1,25        | 14         | 3,50        | 4         | 80,0%         | 4                |             |           |            |          |                  |             |           |            |          |          |   |
| Rhône   | HELENE BOUCHER    | VENISSIEUX CEDEX   | Toutes       | 8              | 16        | 2,00        | 68         | 8,50        | 3         | 18,8%         | 8                |             |           |            |          |                  | 1           | 12        | 43         | 1        | 1        |   |
| Total HELENE BOUCHER  |                   |                    |              | 12             | 21        | 1,75        | 82         | 6,83        | 7         | 33,3%         | 12               |             |           |            |          |                  |             | 1         | 12         | 43       | 1        | 1 |
| <b>Total CAP Commercialisation et services en hôtel-café-restaurant</b> |                   |                    |              | <b>72</b>      | <b>63</b> | <b>0,88</b> | <b>285</b> | <b>3,96</b> | <b>34</b> | <b>54,0%</b>  | <b>70</b>        | <b>6</b>    | <b>21</b> | <b>78</b>  | <b>4</b> | <b>6</b>         | <b>11</b>   | <b>18</b> | <b>75</b>  | <b>1</b> | <b>6</b> |   |

**CAP Conducteur livreur de marchandises**

| Dpt   | Nom établissement         | Ville      | Origine sco. | Tour principal |           |             |            |             |           |               | Tour suivant n°1 |             |          |            |         | Tour suivant n°2 |             |          |            |         |         |
|---|---------------------------|------------|--------------|----------------|-----------|-------------|------------|-------------|-----------|---------------|------------------|-------------|----------|------------|---------|------------------|-------------|----------|------------|---------|---------|
|   |                           |            |              | Cap. d'acc.    | Cand. V1  | Tx de dmde  | Nb de vœux | Tx d'attr.  | Adm. V1   | Tx de satisf. | Adm. TV          | Cap. d'acc. | Cand. V1 | Nb de vœux | Adm. V1 | Adm. TV          | Cap. d'acc. | Cand. V1 | Nb de vœux | Adm. V1 | Adm. TV |
| Rhône   | EMILE BEJUIT (AUTOMOBILE) | BRON CEDEX | SEGPA        | 1              | 8         | 8,00        | 11         | 11,00       | 1         | 12,5%         | 1                |             |          |            |         |                  |             |          |            |         |         |
| Rhône   | EMILE BEJUIT (AUTOMOBILE) | BRON CEDEX | Toutes       | 11             | 46        | 4,18        | 100        | 9,09        | 11        | 23,9%         | 11               |             |          |            |         |                  |             |          |            |         |         |
| <b>Total CAP Conducteur livreur de marchandises</b> |                           |            |              | <b>12</b>      | <b>54</b> | <b>4,50</b> | <b>111</b> | <b>9,25</b> | <b>12</b> | <b>22,2%</b>  | <b>12</b>        |             |          |            |         |                  |             |          |            |         |         |

## CAP Employé de commerce multi-spécialités

| Dpt  | Nom établissement | Ville              | Origine sco. | Tour principal |            |             |             |             |            |               | Tour suivant n°1 |             |          |            |         | Tour suivant n°2 |             |          |            |         |         |
|--|-------------------|--------------------|--------------|----------------|------------|-------------|-------------|-------------|------------|---------------|------------------|-------------|----------|------------|---------|------------------|-------------|----------|------------|---------|---------|
|  |                   |                    |              | Cap. d'acc.    | Cand. V1   | Tx de dmde  | Nb de vœux  | Tx d'attr.  | Adm. V1    | Tx de satisf. | Adm. TV          | Cap. d'acc. | Cand. V1 | Nb de vœux | Adm. V1 | Adm. TV          | Cap. d'acc. | Cand. V1 | Nb de vœux | Adm. V1 | Adm. TV |
| Ain  | ALEXANDRE BERARD  | AMBERIEU EN BUGEY  | SEGPA        | 6              | 9          | 1,50        | 30          | 5,00        | 6          | 66,7%         | 6                |             |          |            |         |                  |             |          |            |         |         |
| Ain  | ALEXANDRE BERARD  | AMBERIEU EN BUGEY  | Toutes       | 9              | 36         | 4,00        | 92          | 10,22       | 8          | 22,2%         | 9                |             |          |            |         |                  |             |          |            |         |         |
| Total ALEXANDRE BERARD                                 |                   |                    |              | 15             | 45         | 3,00        | 122         | 8,13        | 14         | 31,1%         | 15               |             |          |            |         |                  |             |          |            |         |         |
| Ain  | PAUL PAINLEVE     | OYONNAX CEDEX      | SEGPA        | 9              | 4          | 0,44        | 19          | 2,11        | 4          | 100,0%        | 9                |             |          |            |         |                  |             |          |            |         |         |
| Ain  | PAUL PAINLEVE     | OYONNAX CEDEX      | Toutes       | 15             | 24         | 1,60        | 79          | 5,27        | 9          | 37,5%         | 15               |             |          |            |         |                  |             |          |            |         |         |
| Total PAUL PAINLEVE                                    |                   |                    |              | 24             | 28         | 1,17        | 98          | 4,08        | 13         | 46,4%         | 24               |             |          |            |         |                  |             |          |            |         |         |
| Loire  | ALBERT THOMAS     | ROANNE CEDEX       | SEGPA        | 6              | 5          | 0,83        | 14          | 2,33        | 5          | 100,0%        | 6                |             |          |            |         |                  |             |          |            |         |         |
| Loire  | ALBERT THOMAS     | ROANNE CEDEX       | Toutes       | 9              | 36         | 4,00        | 94          | 10,44       | 4          | 11,1%         | 9                |             |          |            |         |                  |             |          |            |         |         |
| Total ALBERT THOMAS                                    |                   |                    |              | 15             | 41         | 2,73        | 108         | 7,20        | 9          | 22,0%         | 15               |             |          |            |         |                  |             |          |            |         |         |
| Loire  | BEAUREGARD        | MONTBRISON CEDEX   | SEGPA        | 6              | 7          | 1,17        | 16          | 2,67        | 6          | 85,7%         | 6                |             |          |            |         |                  |             |          |            |         |         |
| Loire  | BEAUREGARD        | MONTBRISON CEDEX   | Toutes       | 9              | 22         | 2,44        | 71          | 7,89        | 9          | 40,9%         | 9                |             |          |            |         |                  |             |          |            |         |         |
| Total BEAUREGARD                                       |                   |                    |              | 15             | 29         | 1,93        | 87          | 5,80        | 15         | 51,7%         | 15               |             |          |            |         |                  |             |          |            |         |         |
| Rhône  | CAMILLE CLAUDEL   | LYON               | SEGPA        | 6              | 9          | 1,50        | 35          | 5,83        | 5          | 55,6%         | 6                |             |          |            |         |                  |             |          |            |         |         |
| Rhône  | CAMILLE CLAUDEL   | LYON               | Toutes       | 9              | 20         | 2,22        | 121         | 13,44       | 6          | 30,0%         | 9                |             |          |            |         |                  |             |          |            |         |         |
| Total CAMILLE CLAUDEL                                  |                   |                    |              | 15             | 29         | 1,93        | 156         | 10,40       | 11         | 37,9%         | 15               |             |          |            |         |                  |             |          |            |         |         |
| Rhône  | CLAUDE BERNARD    | VILLEFRANCHE SUR S | SEGPA        | 5              | 10         | 2,00        | 27          | 5,40        | 5          | 50,0%         | 5                |             |          |            |         |                  |             |          |            |         |         |
| Rhône  | CLAUDE BERNARD    | VILLEFRANCHE SUR S | Toutes       | 7              | 26         | 3,71        | 90          | 12,86       | 5          | 19,2%         | 7                |             |          |            |         |                  |             |          |            |         |         |
| Total CLAUDE BERNARD                                   |                   |                    |              | 12             | 36         | 3,00        | 117         | 9,75        | 10         | 27,8%         | 12               |             |          |            |         |                  |             |          |            |         |         |
| Rhône  | JACQUES BREL      | VENISSIEUX         | SEGPA        | 5              | 3          | 0,60        | 27          | 5,40        | 3          | 100,0%        | 5                |             |          |            |         |                  |             |          |            |         |         |
| Rhône  | JACQUES BREL      | VENISSIEUX         | Toutes       | 10             | 28         | 2,80        | 108         | 10,80       | 7          | 25,0%         | 10               |             |          |            |         |                  |             |          |            |         |         |
| Total JACQUES BREL                                     |                   |                    |              | 15             | 31         | 2,07        | 135         | 9,00        | 10         | 32,3%         | 15               |             |          |            |         |                  |             |          |            |         |         |
| Rhône  | JEAN LURCAT       | LYON               | SEGPA        | 10             | 7          | 0,70        | 36          | 3,60        | 6          | 85,7%         | 10               |             |          |            |         |                  |             |          |            |         |         |
| Rhône  | JEAN LURCAT       | LYON               | Toutes       | 14             | 47         | 3,36        | 184         | 13,14       | 14         | 29,8%         | 14               |             |          |            |         |                  |             |          |            |         |         |
| Total JEAN LURCAT                                      |                   |                    |              | 24             | 54         | 2,25        | 220         | 9,17        | 20         | 37,0%         | 24               |             |          |            |         |                  |             |          |            |         |         |
| Rhône  | SERMENAZ          | RILLIEUX LA PAPE   | SEGPA        | 6              | 6          | 1,00        | 25          | 4,17        | 6          | 100,0%        | 6                |             |          |            |         |                  |             |          |            |         |         |
| Rhône  | SERMENAZ          | RILLIEUX LA PAPE   | Toutes       | 9              | 8          | 0,89        | 58          | 6,44        | 2          | 25,0%         | 9                |             |          |            |         |                  |             |          |            |         |         |
| Total SERMENAZ   |                   |                    |              | 15             | 14         | 0,93        | 83          | 5,53        | 8          | 57,1%         | 15               |             |          |            |         |                  |             |          |            |         |         |
| <b>Total CAP Employé de commerce multi-spécialités</b> |                   |                    |              | <b>150</b>     | <b>307</b> | <b>2,05</b> | <b>1126</b> | <b>7,51</b> | <b>110</b> | <b>35,8%</b>  | <b>150</b>       |             |          |            |         |                  |             |          |            |         |         |

## CAP Employé de vente spécialisé - option A produits alimentaires

| Dpt   | Nom établissement | Ville            | Origine sco. | Tour principal |           |             |            |             |           |               | Tour suivant n°1 |             |          |            |         | Tour suivant n°2 |             |          |            |         |         |
|---|-------------------|------------------|--------------|----------------|-----------|-------------|------------|-------------|-----------|---------------|------------------|-------------|----------|------------|---------|------------------|-------------|----------|------------|---------|---------|
|   |                   |                  |              | Cap. d'acc.    | Cand. V1  | Tx de dmde  | Nb de vœux | Tx d'attr.  | Adm. V1   | Tx de satisf. | Adm. TV          | Cap. d'acc. | Cand. V1 | Nb de vœux | Adm. V1 | Adm. TV          | Cap. d'acc. | Cand. V1 | Nb de vœux | Adm. V1 | Adm. TV |
| Loire   | NELSON MANDELA    | SORBIERS         | SEGPA        | 3              | 4         | 1,33        | 9          | 3,00        | 3         | 75,0%         | 3                |             |          |            |         |                  |             |          |            |         |         |
| Loire   | NELSON MANDELA    | SORBIERS         | Toutes       | 5              | 3         | 0,60        | 14         | 2,80        | 2         | 66,7%         | 5                |             |          |            |         |                  |             |          |            |         |         |
| Total NELSON MANDELA  |                   |                  |              | 8              | 7         | 0,88        | 23         | 2,88        | 5         | 71,4%         | 8                |             |          |            |         |                  |             |          |            |         |         |
| Loire   | RENE CASSIN       | RIVE DE GIER     | SEGPA        | 4              | 0         | 0,00        | 12         | 3,00        | 0         | .             | 4                |             |          |            |         |                  |             |          |            |         |         |
| Loire   | RENE CASSIN       | RIVE DE GIER     | Toutes       | 8              | 5         | 0,63        | 31         | 3,88        | 4         | 80,0%         | 8                |             |          |            |         |                  |             |          |            |         |         |
| Total RENE CASSIN   |                   |                  |              | 12             | 5         | 0,42        | 43         | 3,58        | 4         | 80,0%         | 12               |             |          |            |         |                  |             |          |            |         |         |
| Rhône   | HELENE BOUCHER    | VENISSIEUX CEDEX | SEGPA        | 10             | 7         | 0,70        | 25         | 2,50        | 7         | 100,0%        | 10               |             |          |            |         |                  |             |          |            |         |         |
| Rhône   | HELENE BOUCHER    | VENISSIEUX CEDEX | Toutes       | 14             | 23        | 1,64        | 98         | 7,00        | 7         | 30,4%         | 14               |             |          |            |         |                  |             |          |            |         |         |
| Total HELENE BOUCHER  |                   |                  |              | 24             | 30        | 1,25        | 123        | 5,13        | 14        | 46,7%         | 24               |             |          |            |         |                  |             |          |            |         |         |
| <b>Total CAP Employé de vente spécialisé - option A produits alimentaires</b> |                   |                  |              | <b>44</b>      | <b>42</b> | <b>0,95</b> | <b>189</b> | <b>4,30</b> | <b>23</b> | <b>54,8%</b>  | <b>44</b>        |             |          |            |         |                  |             |          |            |         |         |

| CAP Employé de vente spécialisé - option B produits d'équipement courant        |                   |                    |              | Tour principal |            |             |             |             |           |               |            | Tour suivant n°1 |          |            |         |         | Tour suivant n°2 |          |            |           |          |          |  |
|---|-------------------|--------------------|--------------|----------------|------------|-------------|-------------|-------------|-----------|---------------|------------|------------------|----------|------------|---------|---------|------------------|----------|------------|-----------|----------|----------|--|
| Dpt   | Nom établissement | Ville              | Origine sco. | Cap. d'acc.    | Cand. V1   | Tx de dmde  | Nb de vœux  | Tx d'attr.  | Adm. V1   | Tx de satisf. | Adm. TV    | Cap. d'acc.      | Cand. V1 | Nb de vœux | Adm. V1 | Adm. TV | Cap. d'acc.      | Cand. V1 | Nb de vœux | Adm. V1   | Adm. TV  |          |  |
| Ain   | MARCELLE PARDE    | BOURG EN BRESSE CE | SEGPA        | 5              | 8          | 1,60        | 28          | 5,60        | 4         | 50,0%         | 5          |                  |          |            |         |         |                  |          |            |           |          |          |  |
| Ain   | MARCELLE PARDE    | BOURG EN BRESSE CE | Toutes       | 7              | 24         | 3,43        | 69          | 9,86        | 5         | 20,8%         | 7          |                  |          |            |         |         |                  |          |            |           |          |          |  |
| Total MARCELLE PARDE  |                   |                    |              | 12             | 32         | 2,67        | 97          | 8,08        | 9         | 28,1%         | 12         |                  |          |            |         |         |                  |          |            |           |          |          |  |
| Loire   | BENOIT CHARVET    | ST ETIENNE CEDEX 1 | SEGPA        | 10             | 14         | 1,40        | 33          | 3,30        | 6         | 42,9%         | 10         |                  |          |            |         |         |                  |          |            |           |          |          |  |
| Loire   | BENOIT CHARVET    | ST ETIENNE CEDEX 1 | Toutes       | 14             | 48         | 3,43        | 138         | 9,86        | 10        | 20,8%         | 14         |                  |          |            |         |         | 1                | 6        | 13         | 0         | 1        |          |  |
| Total BENOIT CHARVET  |                   |                    |              | 24             | 62         | 2,58        | 171         | 7,13        | 16        | 25,8%         | 24         |                  |          |            |         |         |                  | 1        | 6          | 13        | 0        | 1        |  |
| Loire   | RENE CASSIN       | RIVE DE GIER       | SEGPA        | 5              | 9          | 1,80        | 21          | 4,20        | 5         | 55,6%         | 5          |                  |          |            |         |         |                  |          |            |           |          |          |  |
| Loire   | RENE CASSIN       | RIVE DE GIER       | Toutes       | 7              | 14         | 2,00        | 56          | 8,00        | 5         | 35,7%         | 7          |                  |          |            |         |         |                  |          |            |           |          |          |  |
| Total RENE CASSIN   |                   |                    |              | 12             | 23         | 1,92        | 77          | 6,42        | 10        | 43,5%         | 12         |                  |          |            |         |         |                  |          |            |           |          |          |  |
| Rhône   | CAMILLE CLAUDEL   | LYON               | SEGPA        | 6              | 9          | 1,50        | 61          | 10,17       | 5         | 55,6%         | 6          |                  |          |            |         |         |                  |          |            |           |          |          |  |
| Rhône   | CAMILLE CLAUDEL   | LYON               | Toutes       | 9              | 14         | 1,56        | 91          | 10,11       | 3         | 21,4%         | 9          |                  |          |            |         |         |                  |          |            |           |          |          |  |
| Total CAMILLE CLAUDEL   |                   |                    |              | 15             | 23         | 1,53        | 152         | 10,13       | 8         | 34,8%         | 15         |                  |          |            |         |         |                  |          |            |           |          |          |  |
| Rhône   | FRANCOIS CEVERT   | ECULLY CEDEX       | SEGPA        | 5              | 2          | 0,40        | 28          | 5,60        | 1         | 50,0%         | 5          |                  |          |            |         |         |                  |          |            |           |          |          |  |
| Rhône   | FRANCOIS CEVERT   | ECULLY CEDEX       | Toutes       | 7              | 7          | 1,00        | 52          | 7,43        | 4         | 57,1%         | 7          |                  |          |            |         |         |                  |          |            |           |          |          |  |
| Total FRANCOIS CEVERT   |                   |                    |              | 12             | 9          | 0,75        | 80          | 6,67        | 5         | 55,6%         | 12         |                  |          |            |         |         |                  |          |            |           |          |          |  |
| Rhône   | JACQUES BREL      | VENISSIEUX         | SEGPA        | 6              | 3          | 0,50        | 40          | 6,67        | 2         | 66,7%         | 6          |                  |          |            |         |         |                  |          |            |           |          |          |  |
| Rhône   | JACQUES BREL      | VENISSIEUX         | Toutes       | 9              | 28         | 3,11        | 112         | 12,44       | 7         | 25,0%         | 9          |                  |          |            |         |         |                  |          |            |           |          |          |  |
| Total JACQUES BREL  |                   |                    |              | 15             | 31         | 2,07        | 152         | 10,13       | 9         | 29,0%         | 15         |                  |          |            |         |         |                  |          |            |           |          |          |  |
| Rhône   | LES CANUTS        | VAULX EN VELIN     | SEGPA        | 6              | 4          | 0,67        | 34          | 5,67        | 2         | 50,0%         | 6          |                  |          |            |         |         |                  |          |            |           |          |          |  |
| Rhône   | LES CANUTS        | VAULX EN VELIN     | Toutes       | 9              | 13         | 1,44        | 96          | 10,67       | 2         | 15,4%         | 9          |                  |          |            |         |         |                  |          |            |           |          |          |  |
| Total LES CANUTS  |                   |                    |              | 15             | 17         | 1,13        | 130         | 8,67        | 4         | 23,5%         | 15         |                  |          |            |         |         |                  |          |            |           |          |          |  |
| Rhône   | LPO RENÉ CASSIN   | TARARE             | SEGPA        | 6              | 5          | 0,83        | 10          | 1,67        | 5         | 100,0%        | 6          |                  |          |            |         |         |                  |          |            |           |          |          |  |
| Rhône   | LPO RENÉ CASSIN   | TARARE             | Toutes       | 9              | 7          | 0,78        | 34          | 3,78        | 2         | 28,6%         | 9          |                  |          |            |         |         | 1                | 5        | 9          | 1         | 1        |          |  |
| Total LPO RENÉ CASSIN   |                   |                    |              | 15             | 12         | 0,80        | 44          | 2,93        | 7         | 58,3%         | 15         |                  |          |            |         |         |                  | 1        | 5          | 9         | 1        | 1        |  |
| Rhône   | MARIE CURIE       | VILLEURBANNE       | SEGPA        | 6              | 16         | 2,67        | 44          | 7,33        | 6         | 37,5%         | 6          |                  |          |            |         |         |                  |          |            |           |          |          |  |
| Rhône   | MARIE CURIE       | VILLEURBANNE       | Toutes       | 9              | 17         | 1,89        | 108         | 12,00       | 6         | 35,3%         | 9          |                  |          |            |         |         |                  |          |            |           |          |          |  |
| Total MARIE CURIE   |                   |                    |              | 15             | 33         | 2,20        | 152         | 10,13       | 12        | 36,4%         | 15         |                  |          |            |         |         |                  |          |            |           |          |          |  |
| <b>CAP Employé de vente spécialisé - option B produits d'équipement courant</b> |                   |                    |              | <b>135</b>     | <b>242</b> | <b>1,79</b> | <b>1055</b> | <b>7,81</b> | <b>80</b> | <b>33,1%</b>  | <b>135</b> |                  |          |            |         |         |                  | <b>2</b> | <b>11</b>  | <b>22</b> | <b>1</b> | <b>2</b> |  |

| CAP Esthétique, cosmétique, parfumerie       |                   |       |              | Tour principal |          |            |            |            |         |               |         | Tour suivant n°1 |          |            |         |         | Tour suivant n°2 |          |            |         |         |  |  |
|--|-------------------|-------|--------------|----------------|----------|------------|------------|------------|---------|---------------|---------|------------------|----------|------------|---------|---------|------------------|----------|------------|---------|---------|--|--|
| Dpt  | Nom établissement | Ville | Origine sco. | Cap. d'acc.    | Cand. V1 | Tx de dmde | Nb de vœux | Tx d'attr. | Adm. V1 | Tx de satisf. | Adm. TV | Cap. d'acc.      | Cand. V1 | Nb de vœux | Adm. V1 | Adm. TV | Cap. d'acc.      | Cand. V1 | Nb de vœux | Adm. V1 | Adm. TV |  |  |
| Rhône  | DU 1ER FILM       | LYON  | SEGPA        | 2              | 4        | 2,00       | 11         | 5,50       | 0       | 0,0%          | 2       |                  |          |            |         |         |                  |          |            |         |         |  |  |
| Rhône  | DU 1ER FILM       | LYON  | Toutes       | 14             | 56       | 4,00       | 155        | 11,07      | 10      | 17,9%         | 14      |                  |          |            |         |         |                  |          |            |         |         |  |  |
| Total CAP Esthétique, cosmétique, parfumerie |                   |       |              | 16             | 60       | 3,75       | 166        | 10,38      | 10      | 16,7%         | 16      |                  |          |            |         |         |                  |          |            |         |         |  |  |

| CAP Fleuriste       |                   |                    |              | Tour principal |          |            |            |            |         |               |         | Tour suivant n°1 |          |            |         |         | Tour suivant n°2 |          |            |         |         |   |   |
|---------------------|-------------------|--------------------|--------------|----------------|----------|------------|------------|------------|---------|---------------|---------|------------------|----------|------------|---------|---------|------------------|----------|------------|---------|---------|---|---|
| Dpt                 | Nom établissement | Ville              | Origine sco. | Cap. d'acc.    | Cand. V1 | Tx de dmde | Nb de vœux | Tx d'attr. | Adm. V1 | Tx de satisf. | Adm. TV | Cap. d'acc.      | Cand. V1 | Nb de vœux | Adm. V1 | Adm. TV | Cap. d'acc.      | Cand. V1 | Nb de vœux | Adm. V1 | Adm. TV |   |   |
| Rhône               | CLAUDE BERNARD    | VILLEFRANCHE SUR S | SEGPA        | 4              | 4        | 1,00       | 12         | 3,00       | 3       | 75,0%         | 4       | 0                | 0        | 0          | 0       | 0       | 0                | 0        | 0          | 0       | 0       | 0 |   |
| Rhône               | CLAUDE BERNARD    | VILLEFRANCHE SUR S | Toutes       | 8              | 11       | 1,38       | 26         | 3,25       | 5       | 45,5%         | 8       | 0                | 0        | 0          | 0       | 0       | 0                | 0        | 0          | 0       | 0       | 0 |   |
| Total CAP Fleuriste |                   |                    |              | 12             | 15       | 1,25       | 38         | 3,17       | 8       | 53,3%         | 12      | 0                | 0        | 0          | 0       | 0       | 0                | 0        | 0          | 0       | 0       | 0 | 0 |

## CAP Opérateur/opératrice logistique

| Dpt  | Nom établissement | Ville              | Origine sco. | Tour principal |           |             |            |             |           |               | Tour suivant n°1 |             |          |            |         | Tour suivant n°2 |             |          |            |         |         |
|--|-------------------|--------------------|--------------|----------------|-----------|-------------|------------|-------------|-----------|---------------|------------------|-------------|----------|------------|---------|------------------|-------------|----------|------------|---------|---------|
|  |                   |                    |              | Cap. d'acc.    | Cand. V1  | Tx de dmde  | Nb de vœux | Tx d'attr.  | Adm. V1   | Tx de satisf. | Adm. TV          | Cap. d'acc. | Cand. V1 | Nb de vœux | Adm. V1 | Adm. TV          | Cap. d'acc. | Cand. V1 | Nb de vœux | Adm. V1 | Adm. TV |
| Ain  | GABRIEL VOISIN    | BOURG EN BRESSE CE | SEGPA        | 6              | 4         | 0,67        | 12         | 2,00        | 3         | 75,0%         | 6                |             |          |            |         |                  |             |          |            |         |         |
| Ain  | GABRIEL VOISIN    | BOURG EN BRESSE CE | Toutes       | 9              | 11        | 1,22        | 47         | 5,22        | 6         | 54,5%         | 9                |             |          |            |         |                  |             |          |            |         |         |
| Total GABRIEL VOISIN                             |                   |                    |              | 15             | 15        | 1,00        | 59         | 3,93        | 9         | 60,0%         | 15               |             |          |            |         |                  |             |          |            |         |         |
| Rhône  | ALFRED DE MUSSET  | VILLEURBANNE       | SEGPA        | 5              | 8         | 1,60        | 37         | 7,40        | 3         | 37,5%         | 5                |             |          |            |         |                  |             |          |            |         |         |
| Rhône  | ALFRED DE MUSSET  | VILLEURBANNE       | Toutes       | 7              | 32        | 4,57        | 109        | 15,57       | 7         | 21,9%         | 7                |             |          |            |         |                  |             |          |            |         |         |
| Total ALFRED DE MUSSET                           |                   |                    |              | 12             | 40        | 3,33        | 146        | 12,17       | 10        | 25,0%         | 12               |             |          |            |         |                  |             |          |            |         |         |
| Rhône  | FRANCOIS CEVERT   | ECULLY CEDEX       | SEGPA        | 5              | 7         | 1,40        | 24         | 4,80        | 3         | 42,9%         | 5                |             |          |            |         |                  |             |          |            |         |         |
| Rhône  | FRANCOIS CEVERT   | ECULLY CEDEX       | Toutes       | 7              | 11        | 1,57        | 65         | 9,29        | 6         | 54,5%         | 7                |             |          |            |         |                  |             |          |            |         |         |
| Total FRANCOIS CEVERT                            |                   |                    |              | 12             | 18        | 1,50        | 89         | 7,42        | 9         | 50,0%         | 12               |             |          |            |         |                  |             |          |            |         |         |
| <b>Total CAP Opérateur/opératrice logistique</b> |                   |                    |              | <b>39</b>      | <b>73</b> | <b>1,87</b> | <b>294</b> | <b>7,54</b> | <b>28</b> | <b>38,4%</b>  | <b>39</b>        |             |          |            |         |                  |             |          |            |         |         |

## CAP Sérigraphie industrielle

| Dpt                                       | Nom établissement | Ville     | Origine sco. | Tour principal |           |             |            |             |          |               | Tour suivant n°1 |             |          |            |         | Tour suivant n°2 |             |          |            |         |
|---|-------------------|-----------|--------------|----------------|-----------|-------------|------------|-------------|----------|---------------|------------------|-------------|----------|------------|---------|------------------|-------------|----------|------------|---------|
|   |                   |           |              | Cap. d'acc.    | Cand. V1  | Tx de dmde  | Nb de vœux | Tx d'attr.  | Adm. V1  | Tx de satisf. | Adm. TV          | Cap. d'acc. | Cand. V1 | Nb de vœux | Adm. V1 | Adm. TV          | Cap. d'acc. | Cand. V1 | Nb de vœux | Adm. V1 |
| Ain                                       | ARBEZ CARME       | BELLIGNAT | SEGPA        | 1              | 3         | 3,00        | 8          | 8,00        | 0        | 0,0%          | 1                |             |          |            |         |                  |             |          |            |         |
| Ain                                       | ARBEZ CARME       | BELLIGNAT | Toutes       | 11             | 13        | 1,18        | 34         | 3,09        | 8        | 61,5%         | 11               |             |          |            |         |                  |             |          |            |         |
| <b>Total CAP Sérigraphie industrielle</b> |                   |           |              | <b>12</b>      | <b>16</b> | <b>1,33</b> | <b>42</b>  | <b>3,50</b> | <b>8</b> | <b>50,0%</b>  | <b>12</b>        |             |          |            |         |                  |             |          |            |         |

## Ensemble des CAP du domaine des services

| Département   | Tour principal |          |            |            |             |             |               | Tour suivant n°1 |             |              |            |          | Tour suivant n°2 |             |          |            |           |           |            |           |           |
|---|----------------|----------|------------|------------|-------------|-------------|---------------|------------------|-------------|--------------|------------|----------|------------------|-------------|----------|------------|-----------|-----------|------------|-----------|-----------|
|   | Cap. d'acc.    | Cand. V1 | Tx de dmde | Nb de vœux | Tx d'attr.  | Adm. V1     | Tx de satisf. | Adm. TV          | Cap. d'acc. | Cand. V1     | Nb de vœux | Adm. V1  | Adm. TV          | Cap. d'acc. | Cand. V1 | Nb de vœux | Adm. V1   | Adm. TV   |            |           |           |
| Ain   | 101            | 175      | 1,73       | 504        | 4,99        | 70          | 40,0%         | 101              |             |              |            |          |                  | 1           | 2        | 4          | 1         | 1         |            |           |           |
| Loire   | 180            | 327      | 1,82       | 968        | 5,38        | 118         | 36,1%         | 178              | 6           | 21           | 78         | 4        | 6                | 15          | 14       | 56         | 2         | 10        |            |           |           |
| Rhône   | 346            | 694      | 2,01       | 2655       | 7,67        | 226         | 32,6%         | 346              |             |              |            |          |                  | 8           | 57       | 174        | 7         | 8         |            |           |           |
| <b>Total CAP du domaine des services - Académie</b> |                |          |            | <b>627</b> | <b>1196</b> | <b>1,91</b> | <b>4127</b>   | <b>6,58</b>      | <b>414</b>  | <b>34,6%</b> | <b>625</b> | <b>6</b> | <b>21</b>        | <b>78</b>   | <b>4</b> | <b>6</b>   | <b>24</b> | <b>73</b> | <b>234</b> | <b>10</b> | <b>19</b> |



# **BILAN DÉTAILLÉ DES CANDIDATURES ET AFFECTATIONS EN LYCÉE**

## **ENTRÉE EN BAC PRO**

**2nde pro Aménagements paysagers**

| Dpt  | Nom établissement            | Ville    | Tour principal |            |             |            |             |           |               | Tour suivant n°1 |             |          |            |         | Tour suivant n°2 |             |          |            |         |         |
|--|------------------------------|----------|----------------|------------|-------------|------------|-------------|-----------|---------------|------------------|-------------|----------|------------|---------|------------------|-------------|----------|------------|---------|---------|
|  |                              |          | Cap. d'acc.    | Cand. V1   | Tx de dmde  | Nb de vœux | Tx d'attr.  | Adm. V1   | Tx de satisf. | Adm. TV          | Cap. d'acc. | Cand. V1 | Nb de vœux | Adm. V1 | Adm. TV          | Cap. d'acc. | Cand. V1 | Nb de vœux | Adm. V1 | Adm. TV |
| Loire  | DE MONTRAVEL-VILLARS         | VILLARS  | 24             | 39         | 1,63        | 61         | 2,54        | 21        | 53,8%         | 24               |             |          |            |         |                  |             |          |            |         |         |
| Loire  | ROANNE-CERVE - SITE DE CHERV | PERREUX  | 44             | 49         | 1,11        | 87         | 1,98        | 38        | 77,6%         | 44               |             |          |            |         |                  |             |          |            |         |         |
| Rhône  | LA BRUYERE                   | DARDILLY | 68             | 88         | 1,29        | 148        | 2,18        | 59        | 67,0%         | 68               |             |          |            |         |                  |             |          |            |         |         |
| <b>Total 2nde pro Aménagements paysagers</b> |                              |          | <b>92</b>      | <b>111</b> | <b>1,21</b> | <b>210</b> | <b>2,28</b> | <b>84</b> | <b>75,7%</b>  | <b>92</b>        |             |          |            |         |                  |             |          |            |         |         |

**2nde pro Bio-industries de transformation**

| Dpt  | Nom établissement | Ville           | Tour principal |           |             |            |             |           |               | Tour suivant n°1 |             |          |            |          | Tour suivant n°2 |             |          |            |         |         |
|--|-------------------|-----------------|----------------|-----------|-------------|------------|-------------|-----------|---------------|------------------|-------------|----------|------------|----------|------------------|-------------|----------|------------|---------|---------|
|  |                   |                 | Cap. d'acc.    | Cand. V1  | Tx de dmde  | Nb de vœux | Tx d'attr.  | Adm. V1   | Tx de satisf. | Adm. TV          | Cap. d'acc. | Cand. V1 | Nb de vœux | Adm. V1  | Adm. TV          | Cap. d'acc. | Cand. V1 | Nb de vœux | Adm. V1 | Adm. TV |
| Ain  | BOURG EN BRESSE   | BOURG EN BRESSE | 17             | 11        | 0,65        | 28         | 1,65        | 11        | 100,0%        | 17               | 0           | 0        | 0          | 0        | 0                |             |          |            |         |         |
| Rhône  | ST-GENIS-LAVAL    | ST GENIS LAVAL  | 16             | 9         | 0,56        | 28         | 1,75        | 9         | 100,0%        | 14               | 2           | 7        | 19         | 1        | 2                |             |          |            |         |         |
| <b>Total 2nde pro Bio-industries de transformation</b> |                   |                 | <b>33</b>      | <b>20</b> | <b>0,61</b> | <b>56</b>  | <b>1,70</b> | <b>20</b> | <b>100,0%</b> | <b>31</b>        | <b>2</b>    | <b>7</b> | <b>19</b>  | <b>1</b> | <b>2</b>         |             |          |            |         |         |

**2nde pro Conduite et gestion de l'exploitation agricole**

| Dpt  | Nom établissement | Ville           | Tour principal |           |             |            |             |           |               | Tour suivant n°1 |             |          |            |         | Tour suivant n°2 |             |          |            |         |         |
|--|-------------------|-----------------|----------------|-----------|-------------|------------|-------------|-----------|---------------|------------------|-------------|----------|------------|---------|------------------|-------------|----------|------------|---------|---------|
|  |                   |                 | Cap. d'acc.    | Cand. V1  | Tx de dmde  | Nb de vœux | Tx d'attr.  | Adm. V1   | Tx de satisf. | Adm. TV          | Cap. d'acc. | Cand. V1 | Nb de vœux | Adm. V1 | Adm. TV          | Cap. d'acc. | Cand. V1 | Nb de vœux | Adm. V1 | Adm. TV |
| Ain  | BOURG EN BRESSE   | BOURG EN BRESSE | 32             | 31        | 0,97        | 42         | 1,31        | 31        | 100,0%        | 32               |             |          |            |         |                  |             |          |            |         |         |
| <b>Total 2nde pro Conduite et gestion de l'exploitation agricole</b> |                   |                 | <b>32</b>      | <b>31</b> | <b>0,97</b> | <b>42</b>  | <b>1,31</b> | <b>31</b> | <b>100,0%</b> | <b>32</b>        |             |          |            |         |                  |             |          |            |         |         |

**2nde pro CGEA - option système à dominante élevage**

| Dpt   | Nom établissement            | Ville             | Tour principal |           |             |            |             |           |               | Tour suivant n°1 |             |          |            |         | Tour suivant n°2 |             |          |            |         |         |
|---|------------------------------|-------------------|----------------|-----------|-------------|------------|-------------|-----------|---------------|------------------|-------------|----------|------------|---------|------------------|-------------|----------|------------|---------|---------|
|   |                              |                   | Cap. d'acc.    | Cand. V1  | Tx de dmde  | Nb de vœux | Tx d'attr.  | Adm. V1   | Tx de satisf. | Adm. TV          | Cap. d'acc. | Cand. V1 | Nb de vœux | Adm. V1 | Adm. TV          | Cap. d'acc. | Cand. V1 | Nb de vœux | Adm. V1 | Adm. TV |
| Loire   | MONTBRISON                   | PRECIEUX          | 18             | 14        | 0,78        | 29         | 1,61        | 14        | 100,0%        | 14               |             |          |            |         |                  |             |          |            |         |         |
| Loire   | ROANNE-CERVE - SITE DE CHERV | PERREUX           | 16             | 10        | 0,63        | 26         | 1,63        | 10        | 100,0%        | 11               |             |          |            |         |                  |             |          |            |         |         |
| Loire   | SITE DE ST GENEST MALIFAU    | ST GENEST MALIFAU | 16             | 16        | 1,00        | 25         | 1,56        | 16        | 100,0%        | 16               |             |          |            |         |                  |             |          |            |         |         |
| <b>Total 2nde pro CGEA - option système à dominante élevage</b> |                              |                   | <b>50</b>      | <b>40</b> | <b>0,80</b> | <b>80</b>  | <b>1,60</b> | <b>40</b> | <b>100,0%</b> | <b>41</b>        |             |          |            |         |                  |             |          |            |         |         |

**2nde pro CGEA - option vigne et vin**

| Dpt  | Nom établissement | Ville              | Tour principal |           |             |            |             |           |               | Tour suivant n°1 |             |          |            |          | Tour suivant n°2 |             |          |            |          |          |
|--|-------------------|--------------------|----------------|-----------|-------------|------------|-------------|-----------|---------------|------------------|-------------|----------|------------|----------|------------------|-------------|----------|------------|----------|----------|
|  |                   |                    | Cap. d'acc.    | Cand. V1  | Tx de dmde  | Nb de vœux | Tx d'attr.  | Adm. V1   | Tx de satisf. | Adm. TV          | Cap. d'acc. | Cand. V1 | Nb de vœux | Adm. V1  | Adm. TV          | Cap. d'acc. | Cand. V1 | Nb de vœux | Adm. V1  | Adm. TV  |
| Rhône  | BELLEVILLE        | ST JEAN D ARDIERES | 20             | 13        | 0,65        | 17         | 0,85        | 13        | 100,0%        | 16               | 4           | 1        | 3          | 1        | 2                | 3           | 2        | 2          | 2        | 2        |
| <b>Total 2nde pro CGEA - option vigne et vin</b> |                   |                    | <b>20</b>      | <b>13</b> | <b>0,65</b> | <b>17</b>  | <b>0,85</b> | <b>13</b> | <b>100,0%</b> | <b>16</b>        | <b>4</b>    | <b>1</b> | <b>3</b>   | <b>1</b> | <b>2</b>         | <b>3</b>    | <b>2</b> | <b>2</b>   | <b>2</b> | <b>2</b> |

**2nde pro Cond. et gestion d'une entrepr. du secteur canin et félin**

| Dpt   | Nom établissement         | Ville     | Tour principal |           |             |            |             |           |               | Tour suivant n°1 |             |          |            |         | Tour suivant n°2 |             |          |            |         |         |
|---|---------------------------|-----------|----------------|-----------|-------------|------------|-------------|-----------|---------------|------------------|-------------|----------|------------|---------|------------------|-------------|----------|------------|---------|---------|
|   |                           |           | Cap. d'acc.    | Cand. V1  | Tx de dmde  | Nb de vœux | Tx d'attr.  | Adm. V1   | Tx de satisf. | Adm. TV          | Cap. d'acc. | Cand. V1 | Nb de vœux | Adm. V1 | Adm. TV          | Cap. d'acc. | Cand. V1 | Nb de vœux | Adm. V1 | Adm. TV |
| Ain   | EDOUARD HERRIOT - CIBEINS | MISERIEUX | 18             | 61        | 3,39        | 85         | 4,72        | 18        | 29,5%         | 18               |             |          |            |         |                  |             |          |            |         |         |
| <b>Total 2nde pro CGE du secteur canin et félin</b> |                           |           | <b>18</b>      | <b>61</b> | <b>3,39</b> | <b>85</b>  | <b>4,72</b> | <b>18</b> | <b>29,5%</b>  | <b>18</b>        |             |          |            |         |                  |             |          |            |         |         |

**2nde pro Conseil vente**

| Dpt                                 | Nom établissement    | Ville   | Tour principal |          |             |            |             |          |               | Tour suivant n°1 |             |          |            |          | Tour suivant n°2 |             |          |            |         |         |
|-------------------------------------|----------------------|---------|----------------|----------|-------------|------------|-------------|----------|---------------|------------------|-------------|----------|------------|----------|------------------|-------------|----------|------------|---------|---------|
|                                     |                      |         | Cap. d'acc.    | Cand. V1 | Tx de dmde  | Nb de vœux | Tx d'attr.  | Adm. V1  | Tx de satisf. | Adm. TV          | Cap. d'acc. | Cand. V1 | Nb de vœux | Adm. V1  | Adm. TV          | Cap. d'acc. | Cand. V1 | Nb de vœux | Adm. V1 | Adm. TV |
| Loire                               | DE MONTRAVEL-VILLARS | VILLARS | 8              | 2        | 0,25        | 7          | 0,88        | 2        | 100,0%        | 2                | 6           | 8        | 16         | 5        | 6                |             |          |            |         |         |
| <b>Total 2nde pro Conseil vente</b> |                      |         | <b>8</b>       | <b>2</b> | <b>0,25</b> | <b>7</b>   | <b>0,88</b> | <b>2</b> | <b>100,0%</b> | <b>2</b>         | <b>6</b>    | <b>8</b> | <b>16</b>  | <b>5</b> | <b>6</b>         |             |          |            |         |         |

**2nde pro Forêt**

| Dpt                         | Nom établissement            | Ville      | Tour principal |           |             |            |             |           |               | Tour suivant n°1 |             |          |            |          | Tour suivant n°2 |             |          |            |         |         |
|-----------------------------|------------------------------|------------|----------------|-----------|-------------|------------|-------------|-----------|---------------|------------------|-------------|----------|------------|----------|------------------|-------------|----------|------------|---------|---------|
|                             |                              |            | Cap. d'acc.    | Cand. V1  | Tx de dmde  | Nb de vœux | Tx d'attr.  | Adm. V1   | Tx de satisf. | Adm. TV          | Cap. d'acc. | Cand. V1 | Nb de vœux | Adm. V1  | Adm. TV          | Cap. d'acc. | Cand. V1 | Nb de vœux | Adm. V1 | Adm. TV |
| Loire                       | DE ROANNE-SITE DE NOIRETABLE | NOIRETABLE | 16             | 26        | 1,63        | 40         | 2,50        | 14        | 53,8%         | 16               | 4           | 0        | 1          | 0        | 1                |             |          |            |         |         |
| <b>Total 2nde pro Forêt</b> |                              |            | <b>16</b>      | <b>26</b> | <b>1,63</b> | <b>40</b>  | <b>2,50</b> | <b>14</b> | <b>53,8%</b>  | <b>16</b>        | <b>4</b>    | <b>0</b> | <b>1</b>   | <b>0</b> | <b>1</b>         |             |          |            |         |         |

**2nde pro Gestion des milieux naturels et de la faune**

| Dpt   | Nom établissement            | Ville      | Tour principal |           |             |            |             |           |               | Tour suivant n°1 |             |          |            |         | Tour suivant n°2 |             |          |            |         |         |
|---|------------------------------|------------|----------------|-----------|-------------|------------|-------------|-----------|---------------|------------------|-------------|----------|------------|---------|------------------|-------------|----------|------------|---------|---------|
|   |                              |            | Cap. d'acc.    | Cand. V1  | Tx de dmde  | Nb de vœux | Tx d'attr.  | Adm. V1   | Tx de satisf. | Adm. TV          | Cap. d'acc. | Cand. V1 | Nb de vœux | Adm. V1 | Adm. TV          | Cap. d'acc. | Cand. V1 | Nb de vœux | Adm. V1 | Adm. TV |
| Loire   | DE ROANNE-SITE DE NOIRETABLE | NOIRETABLE | 16             | 25        | 1,56        | 48         | 3,00        | 16        | 64,0%         | 16               |             |          |            |         |                  |             |          |            |         |         |
| <b>Total 2nde pro Gestion des milieux naturels et de la faune</b> |                              |            | <b>16</b>      | <b>25</b> | <b>1,56</b> | <b>48</b>  | <b>3,00</b> | <b>16</b> | <b>64,0%</b>  | <b>16</b>        |             |          |            |         |                  |             |          |            |         |         |

**2nde pro Laboratoire contrôle qualité**

| Dpt  | Nom établissement | Ville           | Tour principal |           |             |            |             |           |               | Tour suivant n°1 |             |          |            |         | Tour suivant n°2 |             |          |            |         |         |
|--|-------------------|-----------------|----------------|-----------|-------------|------------|-------------|-----------|---------------|------------------|-------------|----------|------------|---------|------------------|-------------|----------|------------|---------|---------|
|  |                   |                 | Cap. d'acc.    | Cand. V1  | Tx de dmde  | Nb de vœux | Tx d'attr.  | Adm. V1   | Tx de satisf. | Adm. TV          | Cap. d'acc. | Cand. V1 | Nb de vœux | Adm. V1 | Adm. TV          | Cap. d'acc. | Cand. V1 | Nb de vœux | Adm. V1 | Adm. TV |
| Ain  | BOURG EN BRESSE   | BOURG EN BRESSE | 17             | 20        | 1,18        | 40         | 2,35        | 16        | 80,0%         | 17               |             |          |            |         |                  |             |          |            |         |         |
| Rhône  | ST-GENIS-LAVAL    | ST GENIS LAVAL  | 16             | 27        | 1,69        | 45         | 2,81        | 16        | 59,3%         | 16               |             |          |            |         |                  |             |          |            |         |         |
| <b>Total 2nde pro Laboratoire contrôle qualité</b> |                   |                 | <b>33</b>      | <b>47</b> | <b>1,42</b> | <b>85</b>  | <b>2,58</b> | <b>32</b> | <b>68,1%</b>  | <b>33</b>        |             |          |            |         |                  |             |          |            |         |         |

**2nde pro Nature jardin paysage forêt**

| Dpt   | Nom établissement    | Ville   | Tour principal |           |             |            |             |           |               | Tour suivant n°1 |             |          |            |         | Tour suivant n°2 |             |          |            |         |         |
|---|----------------------|---------|----------------|-----------|-------------|------------|-------------|-----------|---------------|------------------|-------------|----------|------------|---------|------------------|-------------|----------|------------|---------|---------|
|   |                      |         | Cap. d'acc.    | Cand. V1  | Tx de dmde  | Nb de vœux | Tx d'attr.  | Adm. V1   | Tx de satisf. | Adm. TV          | Cap. d'acc. | Cand. V1 | Nb de vœux | Adm. V1 | Adm. TV          | Cap. d'acc. | Cand. V1 | Nb de vœux | Adm. V1 | Adm. TV |
| Loire   | DE MONTRAVEL-VILLARS | VILLARS | 24             | 27        | 1,13        | 69         | 2,88        | 18        | 66,7%         | 24               |             |          |            |         |                  |             |          |            |         |         |
| <b>Total 2nde pro Nature jardin paysage forêt</b> |                      |         | <b>24</b>      | <b>27</b> | <b>1,13</b> | <b>69</b>  | <b>2,88</b> | <b>18</b> | <b>66,7%</b>  | <b>24</b>        |             |          |            |         |                  |             |          |            |         |         |

**2nde pro Productions aquacoles**

| Dpt   | Nom établissement         | Ville     | Tour principal |           |             |            |             |           |               | Tour suivant n°1 |             |          |            |         | Tour suivant n°2 |             |          |            |         |         |
|---|---------------------------|-----------|----------------|-----------|-------------|------------|-------------|-----------|---------------|------------------|-------------|----------|------------|---------|------------------|-------------|----------|------------|---------|---------|
|   |                           |           | Cap. d'acc.    | Cand. V1  | Tx de dmde  | Nb de vœux | Tx d'attr.  | Adm. V1   | Tx de satisf. | Adm. TV          | Cap. d'acc. | Cand. V1 | Nb de vœux | Adm. V1 | Adm. TV          | Cap. d'acc. | Cand. V1 | Nb de vœux | Adm. V1 | Adm. TV |
| Ain   | EDOUARD HERRIOT - CIBEINS | MISERIEUX | 18             | 12        | 0,67        | 14         | 0,78        | 12        | 100,0%        | 14               |             |          |            |         |                  |             |          |            |         |         |
| <b>Total 2nde pro Productions aquacoles</b> |                           |           | <b>18</b>      | <b>12</b> | <b>0,67</b> | <b>14</b>  | <b>0,78</b> | <b>12</b> | <b>100,0%</b> | <b>14</b>        |             |          |            |         |                  |             |          |            |         |         |

## 2nde pro Productions horticoles

| Dpt  | Nom établissement    | Ville    | Tour principal |           |             |            |             |           |               | Tour suivant n°1 |             |          |            |          | Tour suivant n°2 |             |          |            |          |          |
|--|----------------------|----------|----------------|-----------|-------------|------------|-------------|-----------|---------------|------------------|-------------|----------|------------|----------|------------------|-------------|----------|------------|----------|----------|
|  |                      |          | Cap. d'acc.    | Cand. V1  | Tx de dmde  | Nb de vœux | Tx d'attr.  | Adm. V1   | Tx de satisf. | Adm. TV          | Cap. d'acc. | Cand. V1 | Nb de vœux | Adm. V1  | Adm. TV          | Cap. d'acc. | Cand. V1 | Nb de vœux | Adm. V1  | Adm. TV  |
| Loire  | DE MONTRAVEL-VILLARS | VILLARS  | 16             | 8         | 0,50        | 27         | 1,69        | 8         | 100,0%        | 13               | 3           | 0        | 2          | 0        | 0                | 3           | 1        | 3          | 1        | 1        |
| Rhône  | LA BRUYERE           | DARDILLY | 24             | 15        | 0,63        | 31         | 1,29        | 15        | 100,0%        | 20               | 4           | 7        | 21         | 3        | 4                | 0           | 0        | 0          | 0        | 0        |
| <b>Total 2nde pro Productions horticoles</b> |                      |          | <b>40</b>      | <b>23</b> | <b>0,58</b> | <b>58</b>  | <b>1,45</b> | <b>23</b> | <b>100,0%</b> | <b>33</b>        | <b>7</b>    | <b>7</b> | <b>23</b>  | <b>3</b> | <b>4</b>         | <b>3</b>    | <b>1</b> | <b>3</b>   | <b>1</b> | <b>1</b> |

## 2nde pro Services aux personnes et aux territoires

| Dpt   | Nom établissement            | Ville   | Tour principal |           |             |            |             |           |               | Tour suivant n°1 |             |          |            |         | Tour suivant n°2 |             |          |            |         |         |
|---|------------------------------|---------|----------------|-----------|-------------|------------|-------------|-----------|---------------|------------------|-------------|----------|------------|---------|------------------|-------------|----------|------------|---------|---------|
|   |                              |         | Cap. d'acc.    | Cand. V1  | Tx de dmde  | Nb de vœux | Tx d'attr.  | Adm. V1   | Tx de satisf. | Adm. TV          | Cap. d'acc. | Cand. V1 | Nb de vœux | Adm. V1 | Adm. TV          | Cap. d'acc. | Cand. V1 | Nb de vœux | Adm. V1 | Adm. TV |
| Loire   | ROANNE-CERVE - SITE DE CHERV | PERREUX | 32             | 30        | 0,94        | 80         | 2,50        | 24        | 80,0%         | 32               |             |          |            |         |                  |             |          |            |         |         |
| <b>Total 2nde pro Services aux personnes et aux territoires</b> |                              |         | <b>32</b>      | <b>30</b> | <b>0,94</b> | <b>80</b>  | <b>2,50</b> | <b>24</b> | <b>80,0%</b>  | <b>32</b>        |             |          |            |         |                  |             |          |            |         |         |

## 2nde pro Tech. conseil vente en alimentation - option prod. alim.

| Dpt   | Nom établissement | Ville              | Tour principal |           |             |            |             |           |               | Tour suivant n°1 |             |          |            |         | Tour suivant n°2 |             |          |            |         |         |
|---|-------------------|--------------------|----------------|-----------|-------------|------------|-------------|-----------|---------------|------------------|-------------|----------|------------|---------|------------------|-------------|----------|------------|---------|---------|
|   |                   |                    | Cap. d'acc.    | Cand. V1  | Tx de dmde  | Nb de vœux | Tx d'attr.  | Adm. V1   | Tx de satisf. | Adm. TV          | Cap. d'acc. | Cand. V1 | Nb de vœux | Adm. V1 | Adm. TV          | Cap. d'acc. | Cand. V1 | Nb de vœux | Adm. V1 | Adm. TV |
| Loire   | MONTBRISON        | PRECIEUX           | 16             | 11        | 0,69        | 25         | 1,56        | 9         | 81,8%         | 16               |             |          |            |         |                  |             |          |            |         |         |
| Rhône   | BELLEVILLE        | ST JEAN D ARDIERES | 20             | 29        | 1,45        | 46         | 2,30        | 18        | 62,1%         | 20               |             |          |            |         |                  |             |          |            |         |         |
| <b>Total 2nde pro Tech. conseil vente en alim. - option prod. alim.</b> |                   |                    | <b>36</b>      | <b>40</b> | <b>1,11</b> | <b>71</b>  | <b>1,97</b> | <b>27</b> | <b>67,5%</b>  | <b>36</b>        |             |          |            |         |                  |             |          |            |         |         |

## 2nde pro Technicien conseil vente en animalerie

| Dpt  | Nom établissement         | Ville             | Tour principal |           |             |            |             |           |               | Tour suivant n°1 |             |          |            |         | Tour suivant n°2 |             |          |            |         |         |
|--|---------------------------|-------------------|----------------|-----------|-------------|------------|-------------|-----------|---------------|------------------|-------------|----------|------------|---------|------------------|-------------|----------|------------|---------|---------|
|  |                           |                   | Cap. d'acc.    | Cand. V1  | Tx de dmde  | Nb de vœux | Tx d'attr.  | Adm. V1   | Tx de satisf. | Adm. TV          | Cap. d'acc. | Cand. V1 | Nb de vœux | Adm. V1 | Adm. TV          | Cap. d'acc. | Cand. V1 | Nb de vœux | Adm. V1 | Adm. TV |
| Loire  | SITE DE ST GENEST MALIFAU | ST GENEST MALIFAU | 16             | 40        | 2,50        | 56         | 3,50        | 15        | 37,5%         | 16               |             |          |            |         |                  |             |          |            |         |         |
| <b>Total 2nde pro Technicien conseil vente en animalerie</b> |                           |                   | <b>16</b>      | <b>40</b> | <b>2,50</b> | <b>56</b>  | <b>3,50</b> | <b>15</b> | <b>37,5%</b>  | <b>16</b>        |             |          |            |         |                  |             |          |            |         |         |

| Département                               | Tour principal |          |            |            |             |            |               | Tour suivant n°1 |              |            |            |           | Tour suivant n°2 |             |           |            |          |          |          |          |
|---|----------------|----------|------------|------------|-------------|------------|---------------|------------------|--------------|------------|------------|-----------|------------------|-------------|-----------|------------|----------|----------|----------|----------|
|   | Cap. d'acc.    | Cand. V1 | Tx de dmde | Nb de vœux | Tx d'attr.  | Adm. V1    | Tx de satisf. | Adm. TV          | Cap. d'acc.  | Cand. V1   | Nb de vœux | Adm. V1   | Adm. TV          | Cap. d'acc. | Cand. V1  | Nb de vœux | Adm. V1  | Adm. TV  |          |          |
| Ain                                       | 102            | 135      | 1,32       | 209        | 2,05        | 88         | 65,2%         | 98               | 0            | 0          | 0          | 0         | 0                | 0           | 0         | 0          | 0        | 0        |          |          |
| Loire                                     | 218            | 248      | 1,14       | 493        | 2,26        | 167        | 67,3%         | 200              | 13           | 8          | 19         | 5         | 7                | 3           | 1         | 3          | 1        | 1        |          |          |
| Rhône                                     | 140            | 142      | 1,01       | 254        | 1,81        | 109        | 76,8%         | 130              | 10           | 15         | 43         | 5         | 8                | 3           | 2         | 2          | 2        | 2        |          |          |
| <b>Total Bac pro agricoles - Académie</b> |                |          | <b>460</b> | <b>525</b> | <b>1,14</b> | <b>956</b> | <b>2,08</b>   | <b>364</b>       | <b>69,3%</b> | <b>428</b> | <b>23</b>  | <b>23</b> | <b>62</b>        | <b>10</b>   | <b>15</b> | <b>6</b>   | <b>3</b> | <b>5</b> | <b>3</b> | <b>3</b> |

**2nde POP Bac des Métiers de la Conception et de la Réalisation**

| Dpt                        | Nom établissement | Ville     | Tour principal |           |             |            |             |           |               | Tour suivant n°1 |             |          |            |         | Tour suivant n°2 |             |          |            |         |         |
|----------------------------|-------------------|-----------|----------------|-----------|-------------|------------|-------------|-----------|---------------|------------------|-------------|----------|------------|---------|------------------|-------------|----------|------------|---------|---------|
|                            |                   |           | Cap. d'acc.    | Cand. V1  | Tx de dmde  | Nb de vœux | Tx d'attr.  | Adm. V1   | Tx de satisf. | Adm. TV          | Cap. d'acc. | Cand. V1 | Nb de vœux | Adm. V1 | Adm. TV          | Cap. d'acc. | Cand. V1 | Nb de vœux | Adm. V1 | Adm. TV |
| Ain                        | ARBEZ CARME       | BELLIGNAT | 30             | 42        | 1,40        | 95         | 3,17        | 20        | 47,6%         | 30               |             |          |            |         |                  |             |          |            |         |         |
| <b>Total 2nde POP BMCR</b> |                   |           | <b>30</b>      | <b>42</b> | <b>1,40</b> | <b>95</b>  | <b>3,17</b> | <b>20</b> | <b>47,6%</b>  | <b>30</b>        |             |          |            |         |                  |             |          |            |         |         |

**2nde POP Carrosserie**

| Dpt                               | Nom établissement | Ville                 | Tour principal |           |             |            |             |           |               | Tour suivant n°1 |             |          |            |          | Tour suivant n°2 |             |          |            |          |          |
|-----------------------------------|-------------------|-----------------------|----------------|-----------|-------------|------------|-------------|-----------|---------------|------------------|-------------|----------|------------|----------|------------------|-------------|----------|------------|----------|----------|
|                                   |                   |                       | Cap. d'acc.    | Cand. V1  | Tx de dmde  | Nb de vœux | Tx d'attr.  | Adm. V1   | Tx de satisf. | Adm. TV          | Cap. d'acc. | Cand. V1 | Nb de vœux | Adm. V1  | Adm. TV          | Cap. d'acc. | Cand. V1 | Nb de vœux | Adm. V1  | Adm. TV  |
| Ain                               | GABRIEL VOISIN    | BOURG EN BRESSE CEDEX | 24             | 22        | 0,92        | 60         | 2,50        | 18        | 81,8%         | 24               | 0           | 0        | 0          | 0        | 0                | 0           | 0        | 0          | 0        | 0        |
| <b>Total 2nde POP Carrosserie</b> |                   |                       | <b>24</b>      | <b>22</b> | <b>0,92</b> | <b>60</b>  | <b>2,50</b> | <b>18</b> | <b>81,8%</b>  | <b>24</b>        | <b>0</b>    | <b>0</b> | <b>0</b>   | <b>0</b> | <b>0</b>         | <b>0</b>    | <b>0</b> | <b>0</b>   | <b>0</b> | <b>0</b> |

**2nde POP Energie et maintenance industrielle**

| Dpt   | Nom établissement | Ville        | Tour principal |           |             |            |             |           |               | Tour suivant n°1 |             |          |            |          | Tour suivant n°2 |             |          |            |          |          |
|---|-------------------|--------------|----------------|-----------|-------------|------------|-------------|-----------|---------------|------------------|-------------|----------|------------|----------|------------------|-------------|----------|------------|----------|----------|
|   |                   |              | Cap. d'acc.    | Cand. V1  | Tx de dmde  | Nb de vœux | Tx d'attr.  | Adm. V1   | Tx de satisf. | Adm. TV          | Cap. d'acc. | Cand. V1 | Nb de vœux | Adm. V1  | Adm. TV          | Cap. d'acc. | Cand. V1 | Nb de vœux | Adm. V1  | Adm. TV  |
| Rhône   | JULES VERNE       | TARARE CEDEX | 30             | 20        | 0,67        | 54         | 1,80        | 20        | 100,0%        | 29               | 1           | 3        | 8          | 0        | 1                | 6           | 1        | 8          | 1        | 5        |
| <b>Total 2nde POP Energie et maintenance industrielle</b> |                   |              | <b>30</b>      | <b>20</b> | <b>0,67</b> | <b>54</b>  | <b>1,80</b> | <b>20</b> | <b>100,0%</b> | <b>29</b>        | <b>1</b>    | <b>3</b> | <b>8</b>   | <b>0</b> | <b>1</b>         | <b>6</b>    | <b>1</b> | <b>8</b>   | <b>1</b> | <b>5</b> |

**2nde POP Métiers de l'énergie et du numérique**

| Dpt  | Nom établissement | Ville         | Tour principal |           |             |            |             |           |               | Tour suivant n°1 |             |          |            |          | Tour suivant n°2 |             |          |            |          |          |
|--|-------------------|---------------|----------------|-----------|-------------|------------|-------------|-----------|---------------|------------------|-------------|----------|------------|----------|------------------|-------------|----------|------------|----------|----------|
|  |                   |               | Cap. d'acc.    | Cand. V1  | Tx de dmde  | Nb de vœux | Tx d'attr.  | Adm. V1   | Tx de satisf. | Adm. TV          | Cap. d'acc. | Cand. V1 | Nb de vœux | Adm. V1  | Adm. TV          | Cap. d'acc. | Cand. V1 | Nb de vœux | Adm. V1  | Adm. TV  |
| Rhône  | EDOUARD BRANLY    | LYON CEDEX 05 | 30             | 27        | 0,90        | 97         | 3,23        | 16        | 59,3%         | 30               | 0           | 0        | 0          | 0        | 0                | 0           | 0        | 0          | 0        | 0        |
| <b>Total 2nde POP Métiers de l'énergie et du numérique</b> |                   |               | <b>30</b>      | <b>27</b> | <b>0,90</b> | <b>97</b>  | <b>3,23</b> | <b>16</b> | <b>59,3%</b>  | <b>30</b>        | <b>0</b>    | <b>0</b> | <b>0</b>   | <b>0</b> | <b>0</b>         | <b>0</b>    | <b>0</b> | <b>0</b>   | <b>0</b> | <b>0</b> |

**2nde POP Métiers du bois**

| Dpt                                   | Nom établissement | Ville                  | Tour principal |           |             |            |             |           |               | Tour suivant n°1 |             |           |            |          | Tour suivant n°2 |             |          |            |          |          |
|---------------------------------------|-------------------|------------------------|----------------|-----------|-------------|------------|-------------|-----------|---------------|------------------|-------------|-----------|------------|----------|------------------|-------------|----------|------------|----------|----------|
|                                       |                   |                        | Cap. d'acc.    | Cand. V1  | Tx de dmde  | Nb de vœux | Tx d'attr.  | Adm. V1   | Tx de satisf. | Adm. TV          | Cap. d'acc. | Cand. V1  | Nb de vœux | Adm. V1  | Adm. TV          | Cap. d'acc. | Cand. V1 | Nb de vœux | Adm. V1  | Adm. TV  |
| Loire                                 | ETIENNE LEGRAND   | LE COTEAU CEDEX        | 24             | 17        | 0,71        | 47         | 1,96        | 17        | 100,0%        | 24               | 0           | 0         | 0          | 0        | 0                | 4           | 0        | 1          | 0        | 0        |
| Rhône                                 | ANDRE CUZIN       | CALUIRE ET CUIRE       | 12             | 3         | 0,25        | 21         | 1,75        | 3         | 100,0%        | 9                | 4           | 14        | 54         | 3        | 4                | 1           | 0        | 6          | 0        | 1        |
| Rhône                                 | GEORGES LAMARQUE  | RILLIEUX LA PAPE CEDEX | 12             | 7         | 0,58        | 27         | 2,25        | 5         | 71,4%         | 12               | 0           | 0         | 0          | 0        | 0                | 0           | 0        | 0          | 0        | 0        |
| <b>Total 2nde POP Métiers du bois</b> |                   |                        | <b>48</b>      | <b>27</b> | <b>0,56</b> | <b>95</b>  | <b>1,98</b> | <b>25</b> | <b>92,6%</b>  | <b>45</b>        | <b>4</b>    | <b>14</b> | <b>54</b>  | <b>3</b> | <b>4</b>         | <b>5</b>    | <b>0</b> | <b>7</b>   | <b>0</b> | <b>1</b> |

**2nde POP Productique**

| Dpt                               | Nom établissement | Ville     | Tour principal |           |             |            |             |           |               | Tour suivant n°1 |             |          |            |          | Tour suivant n°2 |             |          |            |          |          |
|-----------------------------------|-------------------|-----------|----------------|-----------|-------------|------------|-------------|-----------|---------------|------------------|-------------|----------|------------|----------|------------------|-------------|----------|------------|----------|----------|
|                                   |                   |           | Cap. d'acc.    | Cand. V1  | Tx de dmde  | Nb de vœux | Tx d'attr.  | Adm. V1   | Tx de satisf. | Adm. TV          | Cap. d'acc. | Cand. V1 | Nb de vœux | Adm. V1  | Adm. TV          | Cap. d'acc. | Cand. V1 | Nb de vœux | Adm. V1  | Adm. TV  |
| Rhône                             | FERNAND FOREST    | ST PRIEST | 24             | 16        | 0,67        | 43         | 1,79        | 16        | 100,0%        | 24               | 0           | 0        | 0          | 0        | 0                | 0           | 0        | 0          | 0        | 0        |
| <b>Total 2nde POP Productique</b> |                   |           | <b>24</b>      | <b>16</b> | <b>0,67</b> | <b>43</b>  | <b>1,79</b> | <b>16</b> | <b>100,0%</b> | <b>24</b>        | <b>0</b>    | <b>0</b> | <b>0</b>   | <b>0</b> | <b>0</b>         | <b>0</b>    | <b>0</b> | <b>0</b>   | <b>0</b> | <b>0</b> |

**2nde POP Technicien du bâtiment**

| Dpt   | Nom établissement | Ville            | Tour principal |           |             |            |             |           | Tour suivant n°1 |           |             |          |            | Tour suivant n°2 |          |             |           |            |          |          |
|---|-------------------|------------------|----------------|-----------|-------------|------------|-------------|-----------|------------------|-----------|-------------|----------|------------|------------------|----------|-------------|-----------|------------|----------|----------|
|   |                   |                  | Cap. d'acc.    | Cand. V1  | Tx de dmde  | Nb de vœux | Tx d'attr.  | Adm. V1   | Tx de satisf.    | Adm. TV   | Cap. d'acc. | Cand. V1 | Nb de vœux | Adm. V1          | Adm. TV  | Cap. d'acc. | Cand. V1  | Nb de vœux | Adm. V1  | Adm. TV  |
| Rhône                                       | ANDRE CUZIN       | CALUIRE ET CUIRE | 24             | 12        | 0,50        | 47         | 1,96        | 11        | 91,7%            | 24        | 0           | 0        | 0          | 0                | 0        | 4           | 10        | 29         | 3        | 4        |
| <b>Total 2de POP Technicien du bâtiment</b> |                   |                  | <b>24</b>      | <b>12</b> | <b>0,50</b> | <b>47</b>  | <b>1,96</b> | <b>11</b> | <b>91,7%</b>     | <b>24</b> | <b>0</b>    | <b>0</b> | <b>0</b>   | <b>0</b>         | <b>0</b> | <b>4</b>    | <b>10</b> | <b>29</b>  | <b>3</b> | <b>4</b> |

**2nde pro Aménagement et finition du bâtiment**

| Dpt   | Nom établissement | Ville            | Tour principal |           |             |            |             |           | Tour suivant n°1 |           |             |           |            | Tour suivant n°2 |          |             |          |            |          |          |
|---|-------------------|------------------|----------------|-----------|-------------|------------|-------------|-----------|------------------|-----------|-------------|-----------|------------|------------------|----------|-------------|----------|------------|----------|----------|
|   |                   |                  | Cap. d'acc.    | Cand. V1  | Tx de dmde  | Nb de vœux | Tx d'attr.  | Adm. V1   | Tx de satisf.    | Adm. TV   | Cap. d'acc. | Cand. V1  | Nb de vœux | Adm. V1          | Adm. TV  | Cap. d'acc. | Cand. V1 | Nb de vœux | Adm. V1  | Adm. TV  |
| Rhône   | ANDRE CUZIN       | CALUIRE ET CUIRE | 12             | 4         | 0,33        | 24         | 2,00        | 4         | 100,0%           | 10        | 2           | 18        | 58         | 2                | 2        | 1           | 2        | 14         | 1        | 1        |
| Rhône   | TONY GARNIER      | BRON CEDEX       | 15             | 11        | 0,73        | 39         | 2,60        | 9         | 81,8%            | 15        | 0           | 0         | 0          | 0                | 0        | 0           | 0        | 0          | 0        | 0        |
| <b>Total 2nde pro Aménagement et finition du bâtiment</b> |                   |                  | <b>27</b>      | <b>15</b> | <b>0,56</b> | <b>63</b>  | <b>2,33</b> | <b>13</b> | <b>86,7%</b>     | <b>25</b> | <b>2</b>    | <b>18</b> | <b>58</b>  | <b>2</b>         | <b>2</b> | <b>1</b>    | <b>2</b> | <b>14</b>  | <b>1</b> | <b>1</b> |

**2nde pro Aménagement et finition du bâtiment (en apprentissage)**

| Dpt  | Nom établissement | Ville            | Tour principal |          |             |            |             |          | Tour suivant n°1 |          |             |          |            | Tour suivant n°2 |          |             |          |            |          |          |
|--|-------------------|------------------|----------------|----------|-------------|------------|-------------|----------|------------------|----------|-------------|----------|------------|------------------|----------|-------------|----------|------------|----------|----------|
|  |                   |                  | Cap. d'acc.    | Cand. V1 | Tx de dmde  | Nb de vœux | Tx d'attr.  | Adm. V1  | Tx de satisf.    | Adm. TV  | Cap. d'acc. | Cand. V1 | Nb de vœux | Adm. V1          | Adm. TV  | Cap. d'acc. | Cand. V1 | Nb de vœux | Adm. V1  | Adm. TV  |
| Rhône  | ANDRE CUZIN       | CALUIRE ET CUIRE | 3              | 1        | 0,33        | 5          | 1,67        | 1        | 100,0%           | 3        | 0           | 0        | 0          | 0                | 0        | 0           | 0        | 0          | 0        | 0        |
| <b>Total 2nde pro Aménagement et finition du bâtiment (en appr.)</b> |                   |                  | <b>3</b>       | <b>1</b> | <b>0,33</b> | <b>5</b>   | <b>1,67</b> | <b>1</b> | <b>100,0%</b>    | <b>3</b> | <b>0</b>    | <b>0</b> | <b>0</b>   | <b>0</b>         | <b>0</b> | <b>0</b>    | <b>0</b> | <b>0</b>   | <b>0</b> | <b>0</b> |

**2nde pro Artisanat et métiers d'art - option marchandisage visuel**

| Dpt   | Nom établissement | Ville | Tour principal |           |             |            |             |           | Tour suivant n°1 |           |             |          |            | Tour suivant n°2 |          |             |          |            |          |          |
|---|-------------------|-------|----------------|-----------|-------------|------------|-------------|-----------|------------------|-----------|-------------|----------|------------|------------------|----------|-------------|----------|------------|----------|----------|
|   |                   |       | Cap. d'acc.    | Cand. V1  | Tx de dmde  | Nb de vœux | Tx d'attr.  | Adm. V1   | Tx de satisf.    | Adm. TV   | Cap. d'acc. | Cand. V1 | Nb de vœux | Adm. V1          | Adm. TV  | Cap. d'acc. | Cand. V1 | Nb de vœux | Adm. V1  | Adm. TV  |
| Rhône   | DU 1ER FILM       | LYON  | 24             | 28        | 1,17        | 65         | 2,71        | 13        | 46,4%            | 24        | 0           | 0        | 0          | 0                | 0        | 0           | 0        | 0          | 0        | 0        |
| <b>Total 2nde pro AMA - option marchandisage visuel</b> |                   |       | <b>24</b>      | <b>28</b> | <b>1,17</b> | <b>65</b>  | <b>2,71</b> | <b>13</b> | <b>46,4%</b>     | <b>24</b> | <b>0</b>    | <b>0</b> | <b>0</b>   | <b>0</b>         | <b>0</b> | <b>0</b>    | <b>0</b> | <b>0</b>   | <b>0</b> | <b>0</b> |

**2nde pro Artisanat et métiers d'art - opt. tapisserie d'ameublement**

| Dpt  | Nom établissement | Ville                  | Tour principal |           |             |            |             |          | Tour suivant n°1 |           |             |          |            | Tour suivant n°2 |          |             |          |            |          |          |
|--|-------------------|------------------------|----------------|-----------|-------------|------------|-------------|----------|------------------|-----------|-------------|----------|------------|------------------|----------|-------------|----------|------------|----------|----------|
|  |                   |                        | Cap. d'acc.    | Cand. V1  | Tx de dmde  | Nb de vœux | Tx d'attr.  | Adm. V1  | Tx de satisf.    | Adm. TV   | Cap. d'acc. | Cand. V1 | Nb de vœux | Adm. V1          | Adm. TV  | Cap. d'acc. | Cand. V1 | Nb de vœux | Adm. V1  | Adm. TV  |
| Rhône  | GEORGES LAMARQUE  | RILLIEUX LA PAPE CEDEX | 12             | 16        | 1,33        | 36         | 3,00        | 9        | 56,3%            | 12        | 0           | 0        | 0          | 0                | 0        | 0           | 0        | 0          | 0        | 0        |
| <b>Total 2nde pro Artisanat et métiers d'art - opt. tapisserie d'ameublement</b> |                   |                        | <b>12</b>      | <b>16</b> | <b>1,33</b> | <b>36</b>  | <b>3,00</b> | <b>9</b> | <b>56,3%</b>     | <b>12</b> | <b>0</b>    | <b>0</b> | <b>0</b>   | <b>0</b>         | <b>0</b> | <b>0</b>    | <b>0</b> | <b>0</b>   | <b>0</b> | <b>0</b> |

**2nde pro Boucher charcutier traiteur**

| Dpt   | Nom établissement | Ville          | Tour principal |           |             |            |             |           | Tour suivant n°1 |           |             |          |            | Tour suivant n°2 |          |             |          |            |          |          |
|---|-------------------|----------------|----------------|-----------|-------------|------------|-------------|-----------|------------------|-----------|-------------|----------|------------|------------------|----------|-------------|----------|------------|----------|----------|
|   |                   |                | Cap. d'acc.    | Cand. V1  | Tx de dmde  | Nb de vœux | Tx d'attr.  | Adm. V1   | Tx de satisf.    | Adm. TV   | Cap. d'acc. | Cand. V1 | Nb de vœux | Adm. V1          | Adm. TV  | Cap. d'acc. | Cand. V1 | Nb de vœux | Adm. V1  | Adm. TV  |
| Rhône   | FRANCOIS RABELAIS | DARDILLY CEDEX | 12             | 30        | 2,50        | 56         | 4,67        | 12        | 40,0%            | 12        | 0           | 0        | 0          | 0                | 0        | 0           | 0        | 0          | 0        | 0        |
| <b>Total 2nde pro Boucher charcutier traiteur</b> |                   |                | <b>12</b>      | <b>30</b> | <b>2,50</b> | <b>56</b>  | <b>4,67</b> | <b>12</b> | <b>40,0%</b>     | <b>12</b> | <b>0</b>    | <b>0</b> | <b>0</b>   | <b>0</b>         | <b>0</b> | <b>0</b>    | <b>0</b> | <b>0</b>   | <b>0</b> | <b>0</b> |

**2nde pro Boulanger pâtissier**

| Dpt                                       | Nom établissement | Ville            | Tour principal |            |             |            |             |           |               | Tour suivant n°1 |             |          |            |          | Tour suivant n°2 |             |          |            |          |          |
|---|-------------------|------------------|----------------|------------|-------------|------------|-------------|-----------|---------------|------------------|-------------|----------|------------|----------|------------------|-------------|----------|------------|----------|----------|
|   |                   |                  | Cap. d'acc.    | Cand. V1   | Tx de dmde  | Nb de vœux | Tx d'attr.  | Adm. V1   | Tx de satisf. | Adm. TV          | Cap. d'acc. | Cand. V1 | Nb de vœux | Adm. V1  | Adm. TV          | Cap. d'acc. | Cand. V1 | Nb de vœux | Adm. V1  | Adm. TV  |
| Loire                                     | HOTELIER          | ST CHAMOND CEDEX | 24             | 67         | 2,79        | 136        | 5,67        | 22        | 32,8%         | 24               | 0           | 0        | 0          | 0        | 0                | 0           | 0        | 0          | 0        | 0        |
| Rhône                                     | FRANCOIS RABELAIS | DARDILLY CEDEX   | 24             | 94         | 3,92        | 200        | 8,33        | 19        | 20,2%         | 24               | 0           | 0        | 0          | 0        | 0                | 0           | 0        | 0          | 0        | 0        |
| <b>Total 2nde pro Boulanger pâtissier</b> |                   |                  | <b>48</b>      | <b>161</b> | <b>3,35</b> | <b>336</b> | <b>7,00</b> | <b>41</b> | <b>25,5%</b>  | <b>48</b>        | <b>0</b>    | <b>0</b> | <b>0</b>   | <b>0</b> | <b>0</b>         | <b>0</b>    | <b>0</b> | <b>0</b>   | <b>0</b> | <b>0</b> |

**2nde pro Cuisine**

| Dpt                           | Nom établissement | Ville                    | Tour principal |            |             |            |             |           |               | Tour suivant n°1 |             |          |            |          | Tour suivant n°2 |             |          |            |          |          |
|-------------------------------|-------------------|--------------------------|----------------|------------|-------------|------------|-------------|-----------|---------------|------------------|-------------|----------|------------|----------|------------------|-------------|----------|------------|----------|----------|
|                               |                   |                          | Cap. d'acc.    | Cand. V1   | Tx de dmde  | Nb de vœux | Tx d'attr.  | Adm. V1   | Tx de satisf. | Adm. TV          | Cap. d'acc. | Cand. V1 | Nb de vœux | Adm. V1  | Adm. TV          | Cap. d'acc. | Cand. V1 | Nb de vœux | Adm. V1  | Adm. TV  |
| Ain                           | SAINT-EXUPERY     | BELLEGARDE SUR VALSERINE | 12             | 13         | 1,08        | 41         | 3,42        | 7         | 53,8%         | 12               | 0           | 0        | 0          | 0        | 0                | 1           | 2        | 3          | 1        | 1        |
| Loire                         | DU HAUT FOREZ     | VERRIERES EN FOREZ       | 12             | 17         | 1,42        | 39         | 3,25        | 11        | 64,7%         | 12               | 0           | 0        | 0          | 0        | 0                | 1           | 1        | 2          | 1        | 1        |
| Loire                         | HOTELIER          | ST CHAMOND CEDEX         | 24             | 26         | 1,08        | 84         | 3,50        | 18        | 69,2%         | 24               | 0           | 0        | 0          | 0        | 0                | 2           | 0        | 1          | 0        | 1        |
| Rhône                         | AIGUERANDE        | BELLEVILLE CEDEX         | 12             | 16         | 1,33        | 49         | 4,08        | 7         | 43,8%         | 12               | 0           | 0        | 0          | 0        | 0                | 0           | 0        | 0          | 0        | 0        |
| Rhône                         | FRANCOIS RABELAIS | DARDILLY CEDEX           | 36             | 63         | 1,75        | 157        | 4,36        | 27        | 42,9%         | 36               | 0           | 0        | 0          | 0        | 0                | 0           | 0        | 0          | 0        | 0        |
| Rhône                         | HELENE BOUCHER    | VENISSIEUX CEDEX         | 24             | 29         | 1,21        | 104        | 4,33        | 13        | 44,8%         | 24               | 0           | 0        | 0          | 0        | 0                | 0           | 0        | 0          | 0        | 0        |
| <b>Total 2nde pro Cuisine</b> |                   |                          | <b>120</b>     | <b>164</b> | <b>1,37</b> | <b>474</b> | <b>3,95</b> | <b>83</b> | <b>50,6%</b>  | <b>120</b>       | <b>0</b>    | <b>0</b> | <b>0</b>   | <b>0</b> | <b>0</b>         | <b>4</b>    | <b>3</b> | <b>6</b>   | <b>2</b> | <b>3</b> |

**2nde pro Etude et définition de produits industriels**

| Dpt   | Nom établissement | Ville              | Tour principal |           |             |            |             |           |               | Tour suivant n°1 |             |          |            |          | Tour suivant n°2 |             |          |            |          |          |
|---|-------------------|--------------------|----------------|-----------|-------------|------------|-------------|-----------|---------------|------------------|-------------|----------|------------|----------|------------------|-------------|----------|------------|----------|----------|
|   |                   |                    | Cap. d'acc.    | Cand. V1  | Tx de dmde  | Nb de vœux | Tx d'attr.  | Adm. V1   | Tx de satisf. | Adm. TV          | Cap. d'acc. | Cand. V1 | Nb de vœux | Adm. V1  | Adm. TV          | Cap. d'acc. | Cand. V1 | Nb de vœux | Adm. V1  | Adm. TV  |
| Loire   | ETIENNE MIMARD    | ST ETIENNE CEDEX 1 | 15             | 11        | 0,73        | 35         | 2,33        | 10        | 90,9%         | 15               | 0           | 0        | 0          | 0        | 0                | 0           | 0        | 0          | 0        | 0        |
| Rhône   | HECTOR GUIMARD    | LYON CEDEX 07      | 15             | 14        | 0,93        | 46         | 3,07        | 10        | 71,4%         | 15               | 0           | 0        | 0          | 0        | 0                | 0           | 0        | 0          | 0        | 0        |
| <b>Total 2nde pro Etude et définition de produits industriels</b> |                   |                    | <b>30</b>      | <b>25</b> | <b>0,83</b> | <b>81</b>  | <b>2,70</b> | <b>20</b> | <b>80,0%</b>  | <b>30</b>        | <b>0</b>    | <b>0</b> | <b>0</b>   | <b>0</b> | <b>0</b>         | <b>0</b>    | <b>0</b> | <b>0</b>   | <b>0</b> | <b>0</b> |

**2nde pro Etude et réalisation d'agencement**

| Dpt   | Nom établissement | Ville                  | Tour principal |           |             |            |             |           |               | Tour suivant n°1 |             |          |            |          | Tour suivant n°2 |             |          |            |          |          |
|---|-------------------|------------------------|----------------|-----------|-------------|------------|-------------|-----------|---------------|------------------|-------------|----------|------------|----------|------------------|-------------|----------|------------|----------|----------|
|   |                   |                        | Cap. d'acc.    | Cand. V1  | Tx de dmde  | Nb de vœux | Tx d'attr.  | Adm. V1   | Tx de satisf. | Adm. TV          | Cap. d'acc. | Cand. V1 | Nb de vœux | Adm. V1  | Adm. TV          | Cap. d'acc. | Cand. V1 | Nb de vœux | Adm. V1  | Adm. TV  |
| Loire   | BENOIT FOURNEYRON | ST ETIENNE CEDEX 2     | 24             | 20        | 0,83        | 44         | 1,83        | 19        | 95,0%         | 24               | 0           | 0        | 0          | 0        | 0                | 0           | 0        | 0          | 0        | 0        |
| Rhône   | GEORGES LAMARQUE  | RILLIEUX LA PAPE CEDEX | 12             | 17        | 1,42        | 43         | 3,58        | 8         | 47,1%         | 12               | 0           | 0        | 0          | 0        | 0                | 0           | 0        | 0          | 0        | 0        |
| <b>Total 2nde pro Etude et réalisation d'agencement</b> |                   |                        | <b>36</b>      | <b>37</b> | <b>1,03</b> | <b>87</b>  | <b>2,42</b> | <b>27</b> | <b>73,0%</b>  | <b>36</b>        | <b>0</b>    | <b>0</b> | <b>0</b>   | <b>0</b> | <b>0</b>         | <b>0</b>    | <b>0</b> | <b>0</b>   | <b>0</b> | <b>0</b> |

**2nde pro Fonderie**

| Dpt                            | Nom établissement | Ville         | Tour principal |          |             |            |             |          |               | Tour suivant n°1 |             |          |            |          | Tour suivant n°2 |             |          |            |          |          |
|--------------------------------|-------------------|---------------|----------------|----------|-------------|------------|-------------|----------|---------------|------------------|-------------|----------|------------|----------|------------------|-------------|----------|------------|----------|----------|
|                                |                   |               | Cap. d'acc.    | Cand. V1 | Tx de dmde  | Nb de vœux | Tx d'attr.  | Adm. V1  | Tx de satisf. | Adm. TV          | Cap. d'acc. | Cand. V1 | Nb de vœux | Adm. V1  | Adm. TV          | Cap. d'acc. | Cand. V1 | Nb de vœux | Adm. V1  | Adm. TV  |
| Rhône                          | HECTOR GUIMARD    | LYON CEDEX 07 | 12             | 8        | 0,67        | 29         | 2,42        | 7        | 87,5%         | 12               | 0           | 0        | 0          | 0        | 0                | 3           | 4        | 17         | 1        | 3        |
| <b>Total 2nde pro Fonderie</b> |                   |               | <b>12</b>      | <b>8</b> | <b>0,67</b> | <b>29</b>  | <b>2,42</b> | <b>7</b> | <b>87,5%</b>  | <b>12</b>        | <b>0</b>    | <b>0</b> | <b>0</b>   | <b>0</b> | <b>0</b>         | <b>3</b>    | <b>4</b> | <b>17</b>  | <b>1</b> | <b>3</b> |

**2nde pro Maintenance des équipements industriels**

| Dpt   | Nom établissement    | Ville                     | Tour principal |            |             |             |             |            | Tour suivant n°1 |            |             |           |            | Tour suivant n°2 |          |             |          |            |          |          |
|---|----------------------|---------------------------|----------------|------------|-------------|-------------|-------------|------------|------------------|------------|-------------|-----------|------------|------------------|----------|-------------|----------|------------|----------|----------|
|   |                      |                           | Cap. d'acc.    | Cand. V1   | Tx de dmde  | Nb de vœux  | Tx d'attr.  | Adm. V1    | Tx de satisf.    | Adm. TV    | Cap. d'acc. | Cand. V1  | Nb de vœux | Adm. V1          | Adm. TV  | Cap. d'acc. | Cand. V1 | Nb de vœux | Adm. V1  | Adm. TV  |
| Ain   | ALEXANDRE BERARD     | AMBERIEU EN BUGEY         | 15             | 19         | 1,27        | 58          | 3,87        | 10         | 52,6%            | 15         | 0           | 0         | 0          | 0                | 0        | 0           | 0        | 0          | 0        | 0        |
| Ain   | ARBEZ CARME          | BELLIGNAT                 | 12             | 34         | 2,83        | 82          | 6,83        | 11         | 32,4%            | 12         | 0           | 0         | 0          | 0                | 0        | 0           | 0        | 0          | 0        | 0        |
| Ain   | JOSEPH-MARIE CARRIAT | BOURG EN BRESSE CEDEX     | 15             | 23         | 1,53        | 99          | 6,60        | 10         | 43,5%            | 15         | 0           | 0         | 0          | 0                | 0        | 0           | 0        | 0          | 0        | 0        |
| Loire   | BEAUREGARD           | MONTBRISON CEDEX          | 15             | 18         | 1,20        | 54          | 3,60        | 13         | 72,2%            | 15         | 0           | 0         | 0          | 0                | 0        | 0           | 0        | 0          | 0        | 0        |
| Loire   | CARNOT               | ROANNE CEDEX              | 24             | 17         | 0,71        | 73          | 3,04        | 14         | 82,4%            | 24         | 0           | 0         | 0          | 0                | 0        | 2           | 0        | 1          | 0        | 0        |
| Loire   | ETIENNE MIMARD       | ST ETIENNE CEDEX 1        | 29             | 21         | 0,72        | 90          | 3,10        | 21         | 100,0%           | 29         | 0           | 0         | 0          | 0                | 0        | 0           | 0        | 0          | 0        | 0        |
| Loire   | JACOB HOLTZER        | FIRMINY CEDEX             | 24             | 23         | 0,96        | 70          | 2,92        | 16         | 69,6%            | 24         | 0           | 0         | 0          | 0                | 0        | 3           | 3        | 5          | 3        | 3        |
| Rhône   | ALFRED DE MUSSET     | VILLEURBANNE              | 15             | 13         | 0,87        | 119         | 7,93        | 6          | 46,2%            | 15         | 0           | 0         | 0          | 0                | 0        | 0           | 0        | 0          | 0        | 0        |
| Rhône   | DIDEROT              | LYON CEDEX 01             | 24             | 25         | 1,04        | 100         | 4,17        | 19         | 76,0%            | 24         | 0           | 0         | 0          | 0                | 0        | 0           | 0        | 0          | 0        | 0        |
| Rhône   | EDMOND LABBE         | OULLINS                   | 30             | 24         | 0,80        | 96          | 3,20        | 21         | 87,5%            | 30         | 0           | 0         | 0          | 0                | 0        | 0           | 0        | 0          | 0        | 0        |
| Rhône   | LOUIS ARMAND         | VILLEFRANCHE SUR SAONE CE | 15             | 19         | 1,27        | 65          | 4,33        | 13         | 68,4%            | 15         | 0           | 0         | 0          | 0                | 0        | 0           | 0        | 0          | 0        | 0        |
| Rhône   | MARC SEGUIN          | VENISSIEUX CEDEX          | 24             | 27         | 1,13        | 96          | 4,00        | 18         | 66,7%            | 24         | 1           | 26        | 47         | 1                | 1        | 0           | 0        | 0          | 0        | 0        |
| <b>Total 2nde pro Maintenance des équipements industriels</b> |                      |                           | <b>242</b>     | <b>263</b> | <b>1,09</b> | <b>1002</b> | <b>4,14</b> | <b>172</b> | <b>65,4%</b>     | <b>242</b> | <b>1</b>    | <b>26</b> | <b>47</b>  | <b>1</b>         | <b>1</b> | <b>5</b>    | <b>3</b> | <b>6</b>   | <b>3</b> | <b>3</b> |

**2nde pro Maintenance des matériels - option A agricoles**

| Dpt  | Nom établissement | Ville                   | Tour principal |           |             |            |             |           | Tour suivant n°1 |           |             |          |            | Tour suivant n°2 |          |             |          |            |          |          |
|--|-------------------|-------------------------|----------------|-----------|-------------|------------|-------------|-----------|------------------|-----------|-------------|----------|------------|------------------|----------|-------------|----------|------------|----------|----------|
|  |                   |                         | Cap. d'acc.    | Cand. V1  | Tx de dmde  | Nb de vœux | Tx d'attr.  | Adm. V1   | Tx de satisf.    | Adm. TV   | Cap. d'acc. | Cand. V1 | Nb de vœux | Adm. V1          | Adm. TV  | Cap. d'acc. | Cand. V1 | Nb de vœux | Adm. V1  | Adm. TV  |
| Ain  | GEORGES CHARPAK   | CHATILLON SUR CHALARONN | 20             | 29        | 1,45        | 57         | 2,85        | 19        | 65,5%            | 20        | 0           | 0        | 0          | 0                | 0        | 1           | 0        | 5          | 0        | 1        |
| Loire  | MONTBRISON        | PRECIEUX                | 24             | 24        | 1,00        | 42         | 1,75        | 20        | 83,3%            | 24        | 0           | 0        | 0          | 0                | 0        | 0           | 0        | 0          | 0        | 0        |
| <b>Total 2nde pro Maintenance des matériels - option A agricoles</b> |                   |                         | <b>44</b>      | <b>53</b> | <b>1,20</b> | <b>99</b>  | <b>2,25</b> | <b>39</b> | <b>73,6%</b>     | <b>44</b> | <b>0</b>    | <b>0</b> | <b>0</b>   | <b>0</b>         | <b>0</b> | <b>1</b>    | <b>0</b> | <b>5</b>   | <b>0</b> | <b>1</b> |

**2nde pro Maintenance des matériels - option B : T.P. Manut.**

| Dpt  | Nom établissement | Ville                   | Tour principal |           |             |            |             |           | Tour suivant n°1 |           |             |          |            | Tour suivant n°2 |          |             |          |            |          |          |
|--|-------------------|-------------------------|----------------|-----------|-------------|------------|-------------|-----------|------------------|-----------|-------------|----------|------------|------------------|----------|-------------|----------|------------|----------|----------|
|  |                   |                         | Cap. d'acc.    | Cand. V1  | Tx de dmde  | Nb de vœux | Tx d'attr.  | Adm. V1   | Tx de satisf.    | Adm. TV   | Cap. d'acc. | Cand. V1 | Nb de vœux | Adm. V1          | Adm. TV  | Cap. d'acc. | Cand. V1 | Nb de vœux | Adm. V1  | Adm. TV  |
| Ain  | GEORGES CHARPAK   | CHATILLON SUR CHALARONN | 30             | 24        | 0,80        | 54         | 1,80        | 22        | 91,7%            | 30        | 0           | 0        | 0          | 0                | 0        | 1           | 0        | 5          | 0        | 1        |
| Rhône  | CHARLIE CHAPLIN   | DECINES CHARPIEU CEDEX  | 10             | 10        | 1,00        | 53         | 5,30        | 5         | 50,0%            | 10        | 0           | 0        | 0          | 0                | 0        | 0           | 0        | 0          | 0        | 0        |
| <b>Total 2nde pro Maintenance des matériels - option T.P. Manut.</b> |                   |                         | <b>40</b>      | <b>34</b> | <b>0,85</b> | <b>107</b> | <b>2,68</b> | <b>27</b> | <b>79,4%</b>     | <b>40</b> | <b>0</b>    | <b>0</b> | <b>0</b>   | <b>0</b>         | <b>0</b> | <b>1</b>    | <b>0</b> | <b>5</b>   | <b>0</b> | <b>1</b> |

**2nde pro Maintenance des matériels - option C parcs et jardins**

| Dpt  | Nom établissement | Ville                   | Tour principal |           |             |            |             |          | Tour suivant n°1 |           |             |          |            | Tour suivant n°2 |          |             |          |            |          |          |
|--|-------------------|-------------------------|----------------|-----------|-------------|------------|-------------|----------|------------------|-----------|-------------|----------|------------|------------------|----------|-------------|----------|------------|----------|----------|
|  |                   |                         | Cap. d'acc.    | Cand. V1  | Tx de dmde  | Nb de vœux | Tx d'attr.  | Adm. V1  | Tx de satisf.    | Adm. TV   | Cap. d'acc. | Cand. V1 | Nb de vœux | Adm. V1          | Adm. TV  | Cap. d'acc. | Cand. V1 | Nb de vœux | Adm. V1  | Adm. TV  |
| Ain  | GEORGES CHARPAK   | CHATILLON SUR CHALARONN | 10             | 10        | 1,00        | 34         | 3,40        | 6        | 60,0%            | 10        | 0           | 0        | 0          | 0                | 0        | 0           | 0        | 0          | 0        | 0        |
| <b>Total 2nde pro Maintenance des matériels - option C</b> |                   |                         | <b>10</b>      | <b>10</b> | <b>1,00</b> | <b>34</b>  | <b>3,40</b> | <b>6</b> | <b>60,0%</b>     | <b>10</b> | <b>0</b>    | <b>0</b> | <b>0</b>   | <b>0</b>         | <b>0</b> | <b>0</b>    | <b>0</b> | <b>0</b>   | <b>0</b> | <b>0</b> |



**2nde pro Maint. des véhicules - option A voitures particulières**

| Dpt   | Nom établissement         | Ville                 | Tour principal |            |             |            |             |            | Tour suivant n°1 |            |             |          |            | Tour suivant n°2 |          |             |           |            |          |          |
|---|---------------------------|-----------------------|----------------|------------|-------------|------------|-------------|------------|------------------|------------|-------------|----------|------------|------------------|----------|-------------|-----------|------------|----------|----------|
|   |                           |                       | Cap. d'acc.    | Cand. V1   | Tx de dmde  | Nb de vœux | Tx d'attr.  | Adm. V1    | Tx de satisf.    | Adm. TV    | Cap. d'acc. | Cand. V1 | Nb de vœux | Adm. V1          | Adm. TV  | Cap. d'acc. | Cand. V1  | Nb de vœux | Adm. V1  | Adm. TV  |
| Ain   | GABRIEL VOISIN            | BOURG EN BRESSE CEDEX | 40             | 55         | 1,38        | 135        | 3,38        | 29         | 52,7%            | 40         | 0           | 0        | 0          | 0                | 0        | 0           | 0         | 0          | 0        | 0        |
| Loire   | ETIENNE MIMARD            | ST ETIENNE CEDEX 1    | 40             | 74         | 1,85        | 159        | 3,98        | 35         | 47,3%            | 40         | 0           | 0        | 0          | 0                | 0        | 0           | 0         | 0          | 0        | 0        |
| Rhône   | ARAGON-PICASSO            | GIVORS                | 30             | 41         | 1,37        | 110        | 3,67        | 22         | 53,7%            | 30         | 0           | 0        | 0          | 0                | 0        | 0           | 0         | 0          | 0        | 0        |
| Rhône   | EMILE BEJUIT (AUTOMOBILE) | BRON CEDEX            | 60             | 120        | 2,00        | 289        | 4,82        | 50         | 41,7%            | 60         | 0           | 0        | 0          | 0                | 0        | 0           | 0         | 0          | 0        | 0        |
| Rhône   | FRANCOIS CEVERT           | ECULLY CEDEX          | 30             | 31         | 1,03        | 127        | 4,23        | 18         | 58,1%            | 30         | 0           | 0        | 0          | 0                | 0        | 3           | 13        | 29         | 1        | 3        |
| <b>Total 2nde pro Maintenance des véhicules - option VP</b> |                           |                       | <b>200</b>     | <b>321</b> | <b>1,61</b> | <b>820</b> | <b>4,10</b> | <b>154</b> | <b>48,0%</b>     | <b>200</b> | <b>0</b>    | <b>0</b> | <b>0</b>   | <b>0</b>         | <b>0</b> | <b>3</b>    | <b>13</b> | <b>29</b>  | <b>1</b> | <b>3</b> |

**2nde pro Maint. des véhicules - option B véhic. transport routier**

| Dpt  | Nom établissement         | Ville                 | Tour principal |           |             |            |             |           | Tour suivant n°1 |           |             |          |            | Tour suivant n°2 |          |             |           |            |          |          |
|--|---------------------------|-----------------------|----------------|-----------|-------------|------------|-------------|-----------|------------------|-----------|-------------|----------|------------|------------------|----------|-------------|-----------|------------|----------|----------|
|  |                           |                       | Cap. d'acc.    | Cand. V1  | Tx de dmde  | Nb de vœux | Tx d'attr.  | Adm. V1   | Tx de satisf.    | Adm. TV   | Cap. d'acc. | Cand. V1 | Nb de vœux | Adm. V1          | Adm. TV  | Cap. d'acc. | Cand. V1  | Nb de vœux | Adm. V1  | Adm. TV  |
| Ain  | GABRIEL VOISIN            | BOURG EN BRESSE CEDEX | 20             | 21        | 1,05        | 76         | 3,80        | 13        | 61,9%            | 20        | 0           | 0        | 0          | 0                | 0        | 2           | 13        | 16         | 2        | 2        |
| Rhône  | EMILE BEJUIT (AUTOMOBILE) | BRON CEDEX            | 10             | 29        | 2,90        | 118        | 11,80       | 10        | 34,5%            | 10        | 0           | 0        | 0          | 0                | 0        | 0           | 0         | 0          | 0        | 0        |
| <b>Total 2nde pro Maint. des véhicules - option véhic. Transp. rout.</b> |                           |                       | <b>30</b>      | <b>50</b> | <b>1,67</b> | <b>194</b> | <b>6,47</b> | <b>23</b> | <b>46,0%</b>     | <b>30</b> | <b>0</b>    | <b>0</b> | <b>0</b>   | <b>0</b>         | <b>0</b> | <b>2</b>    | <b>13</b> | <b>16</b>  | <b>2</b> | <b>2</b> |

**2nde pro Maintenance des véhicules - option B - Armée de terre**

| Dpt  | Nom établissement         | Ville      | Tour principal |           |             |            |             |           | Tour suivant n°1 |           |             |          |            | Tour suivant n°2 |          |             |          |            |          |          |
|--|---------------------------|------------|----------------|-----------|-------------|------------|-------------|-----------|------------------|-----------|-------------|----------|------------|------------------|----------|-------------|----------|------------|----------|----------|
|  |                           |            | Cap. d'acc.    | Cand. V1  | Tx de dmde  | Nb de vœux | Tx d'attr.  | Adm. V1   | Tx de satisf.    | Adm. TV   | Cap. d'acc. | Cand. V1 | Nb de vœux | Adm. V1          | Adm. TV  | Cap. d'acc. | Cand. V1 | Nb de vœux | Adm. V1  | Adm. TV  |
| Rhône  | EMILE BEJUIT (AUTOMOBILE) | BRON CEDEX | 10             | 13        | 1,30        | 18         | 1,80        | 10        | 76,9%            | 10        | 0           | 0        | 0          | 0                | 0        | 0           | 0        | 0          | 0        | 0        |
| <b>Total 2nde pro Maint. des véhicules - option B - Armée de terre</b> |                           |            | <b>10</b>      | <b>13</b> | <b>1,30</b> | <b>18</b>  | <b>1,80</b> | <b>10</b> | <b>76,9%</b>     | <b>10</b> | <b>0</b>    | <b>0</b> | <b>0</b>   | <b>0</b>         | <b>0</b> | <b>0</b>    | <b>0</b> | <b>0</b>   | <b>0</b> | <b>0</b> |

**2nde pro Maintenance des véhicules - option C motocycles**

| Dpt   | Nom établissement | Ville                  | Tour principal |           |             |            |             |           | Tour suivant n°1 |           |             |          |            | Tour suivant n°2 |          |             |          |            |          |          |
|---|-------------------|------------------------|----------------|-----------|-------------|------------|-------------|-----------|------------------|-----------|-------------|----------|------------|------------------|----------|-------------|----------|------------|----------|----------|
|   |                   |                        | Cap. d'acc.    | Cand. V1  | Tx de dmde  | Nb de vœux | Tx d'attr.  | Adm. V1   | Tx de satisf.    | Adm. TV   | Cap. d'acc. | Cand. V1 | Nb de vœux | Adm. V1          | Adm. TV  | Cap. d'acc. | Cand. V1 | Nb de vœux | Adm. V1  | Adm. TV  |
| Rhône   | CHARLIE CHAPLIN   | DECINES CHARPIEU CEDEX | 20             | 49        | 2,45        | 115        | 5,75        | 15        | 30,6%            | 20        | 0           | 0        | 0          | 0                | 0        | 1           | 0        | 1          | 0        | 0        |
| <b>Total 2nde pro Maintenance des véhicules - option C motocycles</b> |                   |                        | <b>20</b>      | <b>49</b> | <b>2,45</b> | <b>115</b> | <b>5,75</b> | <b>15</b> | <b>30,6%</b>     | <b>20</b> | <b>0</b>    | <b>0</b> | <b>0</b>   | <b>0</b>         | <b>0</b> | <b>1</b>    | <b>0</b> | <b>1</b>   | <b>0</b> | <b>0</b> |

**2nde pro Maintenance des véhicules 2de commune**

| Dpt  | Nom établissement | Ville  | Tour principal |           |             |            |             |           | Tour suivant n°1 |           |             |          |            | Tour suivant n°2 |          |             |          |            |          |          |
|--|-------------------|--------|----------------|-----------|-------------|------------|-------------|-----------|------------------|-----------|-------------|----------|------------|------------------|----------|-------------|----------|------------|----------|----------|
|  |                   |        | Cap. d'acc.    | Cand. V1  | Tx de dmde  | Nb de vœux | Tx d'attr.  | Adm. V1   | Tx de satisf.    | Adm. TV   | Cap. d'acc. | Cand. V1 | Nb de vœux | Adm. V1          | Adm. TV  | Cap. d'acc. | Cand. V1 | Nb de vœux | Adm. V1  | Adm. TV  |
| Loire  | CARNOT            | ROANNE | 30             | 47        | 1,57        | 96         | 3,20        | 20        | 42,6%            | 30        | 0           | 0        | 0          | 0                | 0        | 1           | 1        | 2          | 1        | 1        |
| <b>Total 2de pro Maintenance des véhicules 2de commune</b> |                   |        | <b>30</b>      | <b>47</b> | <b>1,57</b> | <b>96</b>  | <b>3,20</b> | <b>20</b> | <b>42,6%</b>     | <b>30</b> | <b>0</b>    | <b>0</b> | <b>0</b>   | <b>0</b>         | <b>0</b> | <b>1</b>    | <b>1</b> | <b>2</b>   | <b>1</b> | <b>1</b> |

**2nde pro Menuiserie aluminium-verre**

| Dpt  | Nom établissement | Ville                     | Tour principal |           |             |            |             |           |               | Tour suivant n°1 |             |           |            |          | Tour suivant n°2 |             |          |            |          |          |
|--|-------------------|---------------------------|----------------|-----------|-------------|------------|-------------|-----------|---------------|------------------|-------------|-----------|------------|----------|------------------|-------------|----------|------------|----------|----------|
|  |                   |                           | Cap. d'acc.    | Cand. V1  | Tx de dmde  | Nb de vœux | Tx d'attr.  | Adm. V1   | Tx de satisf. | Adm. TV          | Cap. d'acc. | Cand. V1  | Nb de vœux | Adm. V1  | Adm. TV          | Cap. d'acc. | Cand. V1 | Nb de vœux | Adm. V1  | Adm. TV  |
| Ain  | ALEXANDRE BERARD  | AMBERIEU EN BUGEY         | 15             | 9         | 0,60        | 28         | 1,87        | 6         | 66,7%         | 15               | 0           | 0         | 0          | 0        | 0                | 0           | 0        | 0          | 0        | 0        |
| Loire  | PIERRE DESGRANGES | ANDREZIEUX BOUTHEON CEDEX | 12             | 6         | 0,50        | 14         | 1,17        | 6         | 100,0%        | 7                | 5           | 10        | 17         | 2        | 5                | 0           | 0        | 0          | 0        | 0        |
| Rhône  | GUSTAVE EIFFEL    | BRIGNAIS                  | 20             | 1         | 0,05        | 12         | 0,60        | 1         | 100,0%        | 3                | 13          | 15        | 47         | 7        | 13               | 2           | 2        | 9          | 0        | 2        |
| <b>Total 2nde pro Menuiserie aluminium-verre</b> |                   |                           | <b>47</b>      | <b>16</b> | <b>0,34</b> | <b>54</b>  | <b>1,15</b> | <b>13</b> | <b>81,3%</b>  | <b>25</b>        | <b>18</b>   | <b>25</b> | <b>64</b>  | <b>9</b> | <b>18</b>        | <b>2</b>    | <b>2</b> | <b>9</b>   | <b>0</b> | <b>2</b> |

**2nde pro Métiers de la mode - vêtements**

| Dpt  | Nom établissement     | Ville                        | Tour principal |            |             |            |             |           |               | Tour suivant n°1 |             |           |            |          | Tour suivant n°2 |             |          |            |          |          |
|--|-----------------------|------------------------------|----------------|------------|-------------|------------|-------------|-----------|---------------|------------------|-------------|-----------|------------|----------|------------------|-------------|----------|------------|----------|----------|
|  |                       |                              | Cap. d'acc.    | Cand. V1   | Tx de dmde  | Nb de vœux | Tx d'attr.  | Adm. V1   | Tx de satisf. | Adm. TV          | Cap. d'acc. | Cand. V1  | Nb de vœux | Adm. V1  | Adm. TV          | Cap. d'acc. | Cand. V1 | Nb de vœux | Adm. V1  | Adm. TV  |
| Ain  | MARCELLE PARDE        | BOURG EN BRESSE CEDEX        | 15             | 12         | 0,80        | 48         | 3,20        | 8         | 66,7%         | 15               | 0           | 0         | 0          | 0        | 0                | 0           | 0        | 0          | 0        | 0        |
| Loire  | ADRIEN TESTUD         | LE CHAMBON FEUGEROLLES       | 30             | 22         | 0,73        | 52         | 1,73        | 22        | 100,0%        | 27               | 4           | 17        | 27         | 4        | 4                | 3           | 2        | 6          | 2        | 3        |
| Loire  | CARNOT                | ROANNE CEDEX                 | 15             | 13         | 0,87        | 48         | 3,20        | 9         | 69,2%         | 15               | 0           | 0         | 0          | 0        | 0                | 1           | 2        | 2          | 1        | 1        |
| Rhône  | DIDEROT               | LYON CEDEX 01                | 15             | 27         | 1,80        | 96         | 6,40        | 13        | 48,1%         | 15               | 0           | 0         | 0          | 0        | 0                | 0           | 0        | 0          | 0        | 0        |
| Rhône  | JOSEPH-MARIE JACQUARD | OULLINS CEDEX                | 15             | 20         | 1,33        | 66         | 4,40        | 13        | 65,0%         | 15               | 0           | 0         | 0          | 0        | 0                | 0           | 0        | 0          | 0        | 0        |
| Rhône  | LOUIS ARMAND          | VILLEFRANCHE SUR SAONE CEDEX | 15             | 15         | 1,00        | 37         | 2,47        | 12        | 80,0%         | 15               | 0           | 0         | 0          | 0        | 0                | 0           | 0        | 0          | 0        | 0        |
| Rhône  | LOUISE LABE           | LYON                         | 30             | 25         | 0,83        | 110        | 3,67        | 13        | 52,0%         | 30               | 0           | 0         | 0          | 0        | 0                | 0           | 0        | 0          | 0        | 0        |
| <b>Total 2nde pro Métiers de la mode - vêtements</b> |                       |                              | <b>135</b>     | <b>134</b> | <b>0,99</b> | <b>457</b> | <b>3,39</b> | <b>90</b> | <b>67,2%</b>  | <b>132</b>       | <b>4</b>    | <b>17</b> | <b>27</b>  | <b>4</b> | <b>4</b>         | <b>4</b>    | <b>4</b> | <b>8</b>   | <b>3</b> | <b>4</b> |

**2nde pro Métiers de l'électricité et de ses env. connectés**

| Dpt   | Nom établissement    | Ville                     | Tour principal |          |            |            |            |         |               | Tour suivant n°1 |             |          |            |         | Tour suivant n°2 |             |          |            |         |         |
|-------|----------------------|---------------------------|----------------|----------|------------|------------|------------|---------|---------------|------------------|-------------|----------|------------|---------|------------------|-------------|----------|------------|---------|---------|
|       |                      |                           | Cap. d'acc.    | Cand. V1 | Tx de dmde | Nb de vœux | Tx d'attr. | Adm. V1 | Tx de satisf. | Adm. TV          | Cap. d'acc. | Cand. V1 | Nb de vœux | Adm. V1 | Adm. TV          | Cap. d'acc. | Cand. V1 | Nb de vœux | Adm. V1 | Adm. TV |
| Ain   | ALEXANDRE BERARD     | AMBERIEU EN BUGEY         | 15             | 26       | 1,73       | 89         | 5,93       | 11      | 42,3%         | 15               | 0           | 0        | 0          | 0       | 0                | 0           | 0        | 0          | 0       | 0       |
| Ain   | DU BUGEY             | BELLEY CEDEX              | 15             | 12       | 0,80       | 25         | 1,67       | 12      | 100,0%        | 13               | 2           | 12       | 20         | 2       | 2                | 4           | 1        | 3          | 1       | 1       |
| Ain   | JOSEPH-MARIE CARRIAT | BOURG EN BRESSE CEDEX     | 28             | 46       | 1,64       | 120        | 4,29       | 26      | 56,5%         | 28               | 0           | 0        | 0          | 0       | 0                | 0           | 0        | 0          | 0       | 0       |
| Ain   | SAINT-EXUPERY        | BELLEGARDE SUR VALSERINE  | 24             | 24       | 1,00       | 56         | 2,33       | 21      | 87,5%         | 24               | 0           | 0        | 0          | 0       | 0                | 0           | 0        | 0          | 0       | 0       |
| Loire | BENOIT FOURNEYRON    | ST ETIENNE CEDEX 2        | 12             | 19       | 1,58       | 58         | 4,83       | 12      | 63,2%         | 12               | 0           | 0        | 0          | 0       | 0                | 0           | 0        | 0          | 0       | 0       |
| Loire | CARNOT               | ROANNE CEDEX              | 15             | 29       | 1,93       | 75         | 5,00       | 11      | 37,9%         | 15               | 0           | 0        | 0          | 0       | 0                | 0           | 0        | 0          | 0       | 0       |
| Loire | GEORGES BRASSENS     | RIVE DE GIER              | 15             | 23       | 1,53       | 55         | 3,67       | 14      | 60,9%         | 15               | 0           | 0        | 0          | 0       | 0                | 0           | 0        | 0          | 0       | 0       |
| Loire | JACOB HOLTZER        | FIRMINY CEDEX             | 24             | 24       | 1,00       | 60         | 2,50       | 21      | 87,5%         | 24               | 0           | 0        | 0          | 0       | 0                | 1           | 2        | 6          | 1       | 1       |
| Loire | JEREMIE DE LA RUE    | CHARLIEU                  | 15             | 8        | 0,53       | 23         | 1,53       | 8       | 100,0%        | 14               | 1           | 7        | 9          | 1       | 1                | 2           | 1        | 1          | 1       | 1       |
| Loire | PIERRE DESGRANGES    | ANDREZIEUX BOUTHEON CEDEX | 15             | 14       | 0,93       | 57         | 3,80       | 10      | 71,4%         | 15               | 0           | 0        | 0          | 0       | 0                | 0           | 0        | 0          | 0       | 0       |

**2nde pro Métiers de l'électricité et de ses env. connectés (suite)**

| Dpt                         | Nom établissement         | Ville                     | Tour principal |            |             |             |             |            | Tour suivant n°1 |            |             |           |            | Tour suivant n°2 |          |             |           |            |           |           |
|-----------------------------|---------------------------|---------------------------|----------------|------------|-------------|-------------|-------------|------------|------------------|------------|-------------|-----------|------------|------------------|----------|-------------|-----------|------------|-----------|-----------|
|                             |                           |                           | Cap. d'acc.    | Cand. V1   | Tx de dmde  | Nb de vœux  | Tx d'attr.  | Adm. V1    | Tx de satisf.    | Adm. TV    | Cap. d'acc. | Cand. V1  | Nb de vœux | Adm. V1          | Adm. TV  | Cap. d'acc. | Cand. V1  | Nb de vœux | Adm. V1   | Adm. TV   |
| Rhône                       | ALFRED DE MUSSET          | VILLEURBANNE              | 15             | 31         | 2,07        | 128         | 8,53        | 10         | 32,3%            | 15         | 0           | 0         | 0          | 0                | 0        | 0           | 0         | 0          | 0         | 0         |
| Rhône                       | ARAGON-PICASSO            | GIVORS                    | 15             | 20         | 1,33        | 65          | 4,33        | 9          | 45,0%            | 15         | 0           | 0         | 0          | 0                | 0        | 0           | 0         | 0          | 0         | 0         |
| Rhône                       | BARTHELEMY THIMONNIER     | L ARBRESLE CEDEX          | 24             | 21         | 0,88        | 54          | 2,25        | 18         | 85,7%            | 24         | 0           | 0         | 0          | 0                | 0        | 0           | 0         | 0          | 0         | 0         |
| Rhône                       | CHARLIE CHAPLIN           | DECINES CHARPIEU CEDEX    | 15             | 17         | 1,13        | 63          | 4,20        | 12         | 70,6%            | 15         | 0           | 0         | 0          | 0                | 0        | 2           | 0         | 3          | 0         | 2         |
| Rhône                       | CITE SCOLAIRE RENE PELLET | VILLEURBANNE CEDEX        | 12             | 4          | 0,33        | 41          | 3,42        | 4          | 100,0%           | 12         | 0           | 0         | 0          | 0                | 0        | 0           | 0         | 0          | 0         | 0         |
| Rhône                       | EDMOND LABBE              | OULLINS                   | 30             | 20         | 0,67        | 130         | 4,33        | 16         | 80,0%            | 30         | 0           | 0         | 0          | 0                | 0        | 2           | 16        | 61         | 2         | 2         |
| Rhône                       | EDOUARD BRANLY            | LYON CEDEX 05             | 55             | 57         | 1,04        | 169         | 3,07        | 42         | 73,7%            | 55         | 0           | 0         | 0          | 0                | 0        | 5           | 36        | 71         | 5         | 5         |
| Rhône                       | FERNAND FOREST            | ST PRIEST                 | 12             | 9          | 0,75        | 78          | 6,50        | 6          | 66,7%            | 12         | 0           | 0         | 0          | 0                | 0        | 0           | 0         | 0          | 0         | 0         |
| Rhône                       | HECTOR GUIMARD            | LYON CEDEX 07             | 15             | 34         | 2,27        | 128         | 8,53        | 15         | 44,1%            | 15         | 0           | 0         | 0          | 0                | 0        | 0           | 0         | 0          | 0         | 0         |
| Rhône                       | JACQUES DE FLESSELLES     | LYON                      | 30             | 14         | 0,47        | 141         | 4,70        | 12         | 85,7%            | 30         | 0           | 0         | 0          | 0                | 0        | 0           | 0         | 0          | 0         | 0         |
| Rhône                       | LES CANUTS                | VAULX EN VELIN            | 15             | 12         | 0,80        | 61          | 4,07        | 9          | 75,0%            | 15         | 0           | 0         | 0          | 0                | 0        | 0           | 0         | 0          | 0         | 0         |
| Rhône                       | LOUIS ARMAND              | VILLEFRANCHE SUR SAONE CE | 15             | 20         | 1,33        | 79          | 5,27        | 10         | 50,0%            | 15         | 0           | 0         | 0          | 0                | 0        | 0           | 0         | 0          | 0         | 0         |
| Rhône                       | MARC SEGUIN               | VENISSIEUX CEDEX          | 24             | 47         | 1,96        | 137         | 5,71        | 20         | 42,6%            | 24         | 0           | 0         | 0          | 0                | 0        | 0           | 0         | 0          | 0         | 0         |
| Rhône                       | TONY GARNIER              | BRON CEDEX                | 12             | 13         | 1,08        | 118         | 9,83        | 6          | 46,2%            | 12         | 0           | 0         | 0          | 0                | 0        | 0           | 0         | 0          | 0         | 0         |
| <b>Total 2nde pro MELEC</b> |                           |                           | <b>467</b>     | <b>544</b> | <b>1,16</b> | <b>2010</b> | <b>4,30</b> | <b>335</b> | <b>61,6%</b>     | <b>464</b> | <b>3</b>    | <b>19</b> | <b>29</b>  | <b>3</b>         | <b>3</b> | <b>16</b>   | <b>56</b> | <b>145</b> | <b>10</b> | <b>12</b> |

**2nde pro MELEC - Marine**

| Dpt                                  | Nom établissement | Ville         | Tour principal |          |             |            |             |          | Tour suivant n°1 |          |             |          |            | Tour suivant n°2 |          |             |          |            |          |          |
|--------------------------------------|-------------------|---------------|----------------|----------|-------------|------------|-------------|----------|------------------|----------|-------------|----------|------------|------------------|----------|-------------|----------|------------|----------|----------|
|                                      |                   |               | Cap. d'acc.    | Cand. V1 | Tx de dmde  | Nb de vœux | Tx d'attr.  | Adm. V1  | Tx de satisf.    | Adm. TV  | Cap. d'acc. | Cand. V1 | Nb de vœux | Adm. V1          | Adm. TV  | Cap. d'acc. | Cand. V1 | Nb de vœux | Adm. V1  | Adm. TV  |
| Rhône                                | EDOUARD BRANLY    | LYON CEDEX 05 | 3              | 9        | 3,00        | 11         | 3,67        | 3        | 33,3%            | 3        | 0           | 0        | 0          | 0                | 0        | 0           | 0        | 0          | 0        | 0        |
| <b>Total 2nde pro MELEC - Marine</b> |                   |               | <b>3</b>       | <b>9</b> | <b>3,00</b> | <b>11</b>  | <b>3,67</b> | <b>3</b> | <b>33,3%</b>     | <b>3</b> | <b>0</b>    | <b>0</b> | <b>0</b>   | <b>0</b>         | <b>0</b> | <b>0</b>    | <b>0</b> | <b>0</b>   | <b>0</b> | <b>0</b> |

**2nde pro Métiers du cuir 2nde commune**

| Dpt  | Nom établissement | Ville  | Tour principal |           |             |            |             |           | Tour suivant n°1 |           |             |          |            | Tour suivant n°2 |          |             |           |            |          |          |
|--|-------------------|--------|----------------|-----------|-------------|------------|-------------|-----------|------------------|-----------|-------------|----------|------------|------------------|----------|-------------|-----------|------------|----------|----------|
|  |                   |        | Cap. d'acc.    | Cand. V1  | Tx de dmde  | Nb de vœux | Tx d'attr.  | Adm. V1   | Tx de satisf.    | Adm. TV   | Cap. d'acc. | Cand. V1 | Nb de vœux | Adm. V1          | Adm. TV  | Cap. d'acc. | Cand. V1  | Nb de vœux | Adm. V1  | Adm. TV  |
| Rhône  | DANIELLE CASANOVA | GIVORS | 24             | 16        | 0,67        | 34         | 1,42        | 13        | 81,3%            | 24        | 0           | 0        | 0          | 0                | 0        | 5           | 10        | 18         | 5        | 5        |
| <b>Total 2nde pro Métiers du cuir 2nde commune</b> |                   |        | <b>24</b>      | <b>16</b> | <b>0,67</b> | <b>34</b>  | <b>1,42</b> | <b>13</b> | <b>81,3%</b>     | <b>24</b> | <b>0</b>    | <b>0</b> | <b>0</b>   | <b>0</b>         | <b>0</b> | <b>5</b>    | <b>10</b> | <b>18</b>  | <b>5</b> | <b>5</b> |

**2nde pro Métiers du pressing et de la blanchisserie**

| Dpt  | Nom établissement | Ville | Tour principal |          |             |            |             |          | Tour suivant n°1 |           |             |          |            | Tour suivant n°2 |          |             |          |            |          |          |
|--|-------------------|-------|----------------|----------|-------------|------------|-------------|----------|------------------|-----------|-------------|----------|------------|------------------|----------|-------------|----------|------------|----------|----------|
|  |                   |       | Cap. d'acc.    | Cand. V1 | Tx de dmde  | Nb de vœux | Tx d'attr.  | Adm. V1  | Tx de satisf.    | Adm. TV   | Cap. d'acc. | Cand. V1 | Nb de vœux | Adm. V1          | Adm. TV  | Cap. d'acc. | Cand. V1 | Nb de vœux | Adm. V1  | Adm. TV  |
| Rhône  | JEAN LURCAT       | LYON  | 15             | 7        | 0,47        | 19         | 1,27        | 7        | 100,0%           | 15        | 0           | 0        | 0          | 0                | 0        | 0           | 0        | 0          | 0        | 0        |
| <b>Total 2nde pro Métiers du pressing et de la blanchisserie</b> |                   |       | <b>15</b>      | <b>7</b> | <b>0,47</b> | <b>19</b>  | <b>1,27</b> | <b>7</b> | <b>100,0%</b>    | <b>15</b> | <b>0</b>    | <b>0</b> | <b>0</b>   | <b>0</b>         | <b>0</b> | <b>0</b>    | <b>0</b> | <b>0</b>   | <b>0</b> | <b>0</b> |

**2nde pro Microtechniques**

| Dpt                                   | Nom établissement | Ville  | Tour principal |           |             |            |             |          | Tour suivant n°1 |           |             |          |            | Tour suivant n°2 |          |             |          |            |          |          |
|---------------------------------------|-------------------|--------|----------------|-----------|-------------|------------|-------------|----------|------------------|-----------|-------------|----------|------------|------------------|----------|-------------|----------|------------|----------|----------|
|                                       |                   |        | Cap. d'acc.    | Cand. V1  | Tx de dmde  | Nb de vœux | Tx d'attr.  | Adm. V1  | Tx de satisf.    | Adm. TV   | Cap. d'acc. | Cand. V1 | Nb de vœux | Adm. V1          | Adm. TV  | Cap. d'acc. | Cand. V1 | Nb de vœux | Adm. V1  | Adm. TV  |
| Rhône                                 | ARAGON-PICASSO    | GIVORS | 15             | 11        | 0,73        | 40         | 2,67        | 9        | 81,8%            | 15        | 1           | 9        | 17         | 1                | 1        | 1           | 5        | 9          | 1        | 1        |
| <b>Total 2nde pro Microtechniques</b> |                   |        | <b>15</b>      | <b>11</b> | <b>0,73</b> | <b>40</b>  | <b>2,67</b> | <b>9</b> | <b>81,8%</b>     | <b>15</b> | <b>1</b>    | <b>9</b> | <b>17</b>  | <b>1</b>         | <b>1</b> | <b>1</b>    | <b>5</b> | <b>9</b>   | <b>1</b> | <b>1</b> |

**2nde pro Ouvrage du bâtiment : métallerie**

| Dpt  | Nom établissement | Ville           | Tour principal |           |             |            |             |           | Tour suivant n°1 |           |             |           |            | Tour suivant n°2 |           |             |          |            |          |          |
|--|-------------------|-----------------|----------------|-----------|-------------|------------|-------------|-----------|------------------|-----------|-------------|-----------|------------|------------------|-----------|-------------|----------|------------|----------|----------|
|  |                   |                 | Cap. d'acc.    | Cand. V1  | Tx de dmde  | Nb de vœux | Tx d'attr.  | Adm. V1   | Tx de satisf.    | Adm. TV   | Cap. d'acc. | Cand. V1  | Nb de vœux | Adm. V1          | Adm. TV   | Cap. d'acc. | Cand. V1 | Nb de vœux | Adm. V1  | Adm. TV  |
| Loire  | ETIENNE LEGRAND   | LE COTEAU CEDEX | 15             | 6         | 0,40        | 28         | 1,87        | 6         | 100,0%           | 12        | 3           | 9         | 12         | 3                | 3         | 5           | 0        | 1          | 0        | 0        |
| Rhône  | GUSTAVE EIFFEL    | BRIGNAIS        | 20             | 4         | 0,20        | 13         | 0,65        | 4         | 100,0%           | 10        | 9           | 3         | 30         | 2                | 9         | 1           | 1        | 6          | 1        | 1        |
| <b>Total 2nde pro Ouvrage du bâtiment : métallerie</b> |                   |                 | <b>35</b>      | <b>10</b> | <b>0,29</b> | <b>41</b>  | <b>1,17</b> | <b>10</b> | <b>100,0%</b>    | <b>22</b> | <b>12</b>   | <b>12</b> | <b>42</b>  | <b>5</b>         | <b>12</b> | <b>6</b>    | <b>1</b> | <b>7</b>   | <b>1</b> | <b>1</b> |

**2nde pro Pilote de ligne de production**

| Dpt   | Nom établissement | Ville              | Tour principal |           |             |            |             |           | Tour suivant n°1 |           |             |           |            | Tour suivant n°2 |          |             |          |            |          |          |
|---|-------------------|--------------------|----------------|-----------|-------------|------------|-------------|-----------|------------------|-----------|-------------|-----------|------------|------------------|----------|-------------|----------|------------|----------|----------|
|   |                   |                    | Cap. d'acc.    | Cand. V1  | Tx de dmde  | Nb de vœux | Tx d'attr.  | Adm. V1   | Tx de satisf.    | Adm. TV   | Cap. d'acc. | Cand. V1  | Nb de vœux | Adm. V1          | Adm. TV  | Cap. d'acc. | Cand. V1 | Nb de vœux | Adm. V1  | Adm. TV  |
| Loire   | JACOB HOLTZER     | FIRMINY CEDEX      | 12             | 6         | 0,50        | 30         | 2,50        | 6         | 100,0%           | 11        | 1           | 5         | 18         | 1                | 1        | 1           | 0        | 2          | 0        | 1        |
| Rhône   | DIDEROT           | LYON CEDEX 01      | 15             | 5         | 0,33        | 30         | 2,00        | 5         | 100,0%           | 9         | 6           | 28        | 133        | 3                | 6        | 1           | 0        | 3          | 0        | 1        |
| Rhône   | FREDERIC FAYS     | VILLEURBANNE CEDEX | 15             | 10        | 0,67        | 53         | 3,53        | 8         | 80,0%            | 15        | 0           | 0         | 0          | 0                | 0        | 1           | 7        | 30         | 0        | 1        |
| <b>Total 2nde pro Pilote de ligne de production</b> |                   |                    | <b>42</b>      | <b>21</b> | <b>0,50</b> | <b>113</b> | <b>2,69</b> | <b>19</b> | <b>90,5%</b>     | <b>35</b> | <b>7</b>    | <b>33</b> | <b>151</b> | <b>4</b>         | <b>7</b> | <b>3</b>    | <b>7</b> | <b>35</b>  | <b>0</b> | <b>3</b> |

**2nde pro Plastiques et composites**

| Dpt  | Nom établissement | Ville         | Tour principal |          |             |            |             |          | Tour suivant n°1 |          |             |           |            | Tour suivant n°2 |          |             |          |            |          |          |
|--|-------------------|---------------|----------------|----------|-------------|------------|-------------|----------|------------------|----------|-------------|-----------|------------|------------------|----------|-------------|----------|------------|----------|----------|
|  |                   |               | Cap. d'acc.    | Cand. V1 | Tx de dmde  | Nb de vœux | Tx d'attr.  | Adm. V1  | Tx de satisf.    | Adm. TV  | Cap. d'acc. | Cand. V1  | Nb de vœux | Adm. V1          | Adm. TV  | Cap. d'acc. | Cand. V1 | Nb de vœux | Adm. V1  | Adm. TV  |
| Rhône  | HECTOR GUIMARD    | LYON CEDEX 07 | 12             | 3        | 0,25        | 25         | 2,08        | 3        | 100,0%           | 6        | 6           | 16        | 61         | 2                | 6        | 0           | 0        | 0          | 0        | 0        |
| <b>Total 2nde pro Plastiques et composites</b> |                   |               | <b>12</b>      | <b>3</b> | <b>0,25</b> | <b>25</b>  | <b>2,08</b> | <b>3</b> | <b>100,0%</b>    | <b>6</b> | <b>6</b>    | <b>16</b> | <b>61</b>  | <b>2</b>         | <b>6</b> | <b>0</b>    | <b>0</b> | <b>0</b>   | <b>0</b> | <b>0</b> |

**2nde pro Procédés de la chimie, de l'eau et des papiers-cartons**

| Dpt  | Nom établissement | Ville         | Tour principal |          |             |            |             |          | Tour suivant n°1 |           |             |           |            | Tour suivant n°2 |          |             |          |            |          |          |
|--|-------------------|---------------|----------------|----------|-------------|------------|-------------|----------|------------------|-----------|-------------|-----------|------------|------------------|----------|-------------|----------|------------|----------|----------|
|  |                   |               | Cap. d'acc.    | Cand. V1 | Tx de dmde  | Nb de vœux | Tx d'attr.  | Adm. V1  | Tx de satisf.    | Adm. TV   | Cap. d'acc. | Cand. V1  | Nb de vœux | Adm. V1          | Adm. TV  | Cap. d'acc. | Cand. V1 | Nb de vœux | Adm. V1  | Adm. TV  |
| Rhône  | DIDEROT           | LYON CEDEX 01 | 24             | 7        | 0,29        | 24         | 1,00        | 7        | 100,0%           | 16        | 8           | 26        | 86         | 6                | 8        | 1           | 0        | 1          | 0        | 1        |
| <b>Total 2nde pro Procédés de la chimie, de l'eau, papiers-cartons</b> |                   |               | <b>24</b>      | <b>7</b> | <b>0,29</b> | <b>24</b>  | <b>1,00</b> | <b>7</b> | <b>100,0%</b>    | <b>16</b> | <b>8</b>    | <b>26</b> | <b>86</b>  | <b>6</b>         | <b>8</b> | <b>1</b>    | <b>0</b> | <b>1</b>   | <b>0</b> | <b>1</b> |

**2nde pro Réparation des carrosseries**

| Dpt   | Nom établissement         | Ville              | Tour principal |           |             |            |             |           | Tour suivant n°1 |           |             |          |            | Tour suivant n°2 |          |             |          |            |          |          |
|---|---------------------------|--------------------|----------------|-----------|-------------|------------|-------------|-----------|------------------|-----------|-------------|----------|------------|------------------|----------|-------------|----------|------------|----------|----------|
|   |                           |                    | Cap. d'acc.    | Cand. V1  | Tx de dmde  | Nb de vœux | Tx d'attr.  | Adm. V1   | Tx de satisf.    | Adm. TV   | Cap. d'acc. | Cand. V1 | Nb de vœux | Adm. V1          | Adm. TV  | Cap. d'acc. | Cand. V1 | Nb de vœux | Adm. V1  | Adm. TV  |
| Loire   | ETIENNE MIMARD            | ST ETIENNE CEDEX 1 | 20             | 26        | 1,30        | 83         | 4,15        | 14        | 53,8%            | 20        | 0           | 0        | 0          | 0                | 0        | 0           | 0        | 0          | 0        | 0        |
| Rhône   | ARAGON-PICASSO            | GIVORS             | 10             | 9         | 0,90        | 37         | 3,70        | 4         | 44,4%            | 10        | 0           | 0        | 0          | 0                | 0        | 0           | 0        | 0          | 0        | 0        |
| Rhône   | EMILE BEJUIT (AUTOMOBILE) | BRON CEDEX         | 19             | 28        | 1,47        | 100        | 5,26        | 16        | 57,1%            | 19        | 0           | 0        | 0          | 0                | 0        | 0           | 0        | 0          | 0        | 0        |
| Rhône   | FRANCOIS CEVERT           | ECULLY CEDEX       | 20             | 10        | 0,50        | 58         | 2,90        | 9         | 90,0%            | 20        | 0           | 0        | 0          | 0                | 0        | 0           | 0        | 0          | 0        | 0        |
| <b>Total 2nde pro Réparation des carrosseries</b> |                           |                    | <b>69</b>      | <b>73</b> | <b>1,06</b> | <b>278</b> | <b>4,03</b> | <b>43</b> | <b>58,9%</b>     | <b>69</b> | <b>0</b>    | <b>0</b> | <b>0</b>   | <b>0</b>         | <b>0</b> | <b>0</b>    | <b>0</b> | <b>0</b>   | <b>0</b> | <b>0</b> |

**2nde pro Réparation des carrosseries - Armée de terre**

| Dpt  | Nom établissement         | Ville      | Tour principal |          |             |            |             |          | Tour suivant n°1 |          |             |          |            | Tour suivant n°2 |          |             |          |            |          |          |
|--|---------------------------|------------|----------------|----------|-------------|------------|-------------|----------|------------------|----------|-------------|----------|------------|------------------|----------|-------------|----------|------------|----------|----------|
|  |                           |            | Cap. d'acc.    | Cand. V1 | Tx de dmde  | Nb de vœux | Tx d'attr.  | Adm. V1  | Tx de satisf.    | Adm. TV  | Cap. d'acc. | Cand. V1 | Nb de vœux | Adm. V1          | Adm. TV  | Cap. d'acc. | Cand. V1 | Nb de vœux | Adm. V1  | Adm. TV  |
| Rhône  | EMILE BEJUIT (AUTOMOBILE) | BRON CEDEX | 1              | 2        | 2,00        | 8          | 8,00        | 1        | 50,0%            | 1        | 0           | 0        | 0          | 0                | 0        | 0           | 0        | 0          | 0        | 0        |
| <b>Total 2nde pro Réparation des carrosseries - Armée de terre</b> |                           |            | <b>1</b>       | <b>2</b> | <b>2,00</b> | <b>8</b>   | <b>8,00</b> | <b>1</b> | <b>50,0%</b>     | <b>1</b> | <b>0</b>    | <b>0</b> | <b>0</b>   | <b>0</b>         | <b>0</b> | <b>0</b>    | <b>0</b> | <b>0</b>   | <b>0</b> | <b>0</b> |

**2nde pro Systèmes numériques 2nde commune**

| Dpt  | Nom établissement     | Ville                        | Tour principal |            |             |             |             |            | Tour suivant n°1 |            |             |          |            | Tour suivant n°2 |          |             |          |            |          |          |
|--|-----------------------|------------------------------|----------------|------------|-------------|-------------|-------------|------------|------------------|------------|-------------|----------|------------|------------------|----------|-------------|----------|------------|----------|----------|
|  |                       |                              | Cap. d'acc.    | Cand. V1   | Tx de dmde  | Nb de vœux  | Tx d'attr.  | Adm. V1    | Tx de satisf.    | Adm. TV    | Cap. d'acc. | Cand. V1 | Nb de vœux | Adm. V1          | Adm. TV  | Cap. d'acc. | Cand. V1 | Nb de vœux | Adm. V1  | Adm. TV  |
| Ain  | ALEXANDRE BERARD      | AMBERIEU EN BUGEY            | 15             | 54         | 3,60        | 108         | 7,20        | 13         | 24,1%            | 15         | 0           | 0        | 0          | 0                | 0        | 0           | 0        | 0          | 0        | 0        |
| Ain  | ARBEZ CARME           | BELLIGNAT                    | 15             | 35         | 2,33        | 92          | 6,13        | 13         | 37,1%            | 15         | 0           | 0        | 0          | 0                | 0        | 0           | 0        | 0          | 0        | 0        |
| Loire  | CARNOT                | ROANNE CEDEX                 | 15             | 41         | 2,73        | 106         | 7,07        | 14         | 34,1%            | 15         | 0           | 0        | 0          | 0                | 0        | 0           | 0        | 0          | 0        | 0        |
| Loire  | PIERRE DESGRANGES     | ANDREZIEUX BOUTHEON CEDEX    | 45             | 64         | 1,42        | 119         | 2,64        | 38         | 59,4%            | 45         | 0           | 0        | 0          | 0                | 0        | 0           | 0        | 0          | 0        | 0        |
| Rhône  | ARAGON-PICASSO        | GIVORS                       | 24             | 42         | 1,75        | 97          | 4,04        | 19         | 45,2%            | 24         | 0           | 0        | 0          | 0                | 0        | 0           | 0        | 0          | 0        | 0        |
| Rhône  | EDMOND LABBE          | OULLINS                      | 15             | 31         | 2,07        | 116         | 7,73        | 10         | 32,3%            | 15         | 0           | 0        | 0          | 0                | 0        | 0           | 0        | 0          | 0        | 0        |
| Rhône  | EDOUARD BRANLY        | LYON CEDEX 05                | 15             | 93         | 6,20        | 289         | 19,27       | 14         | 15,1%            | 15         | 0           | 0        | 0          | 0                | 0        | 0           | 0        | 0          | 0        | 0        |
| Rhône  | JACQUES DE FLESSELLES | LYON                         | 45             | 61         | 1,36        | 217         | 4,82        | 25         | 41,0%            | 45         | 0           | 0        | 0          | 0                | 0        | 0           | 0        | 0          | 0        | 0        |
| Rhône  | LOUIS ARMAND          | VILLEFRANCHE SUR SAONE CEDEX | 15             | 62         | 4,13        | 132         | 8,80        | 14         | 22,6%            | 15         | 0           | 0        | 0          | 0                | 0        | 0           | 0        | 0          | 0        | 0        |
| Rhône  | MARC SEGUIN           | VENISSIEUX CEDEX             | 16             | 38         | 2,38        | 137         | 8,56        | 10         | 26,3%            | 16         | 0           | 0        | 0          | 0                | 0        | 0           | 0        | 0          | 0        | 0        |
| Rhône  | TONY GARNIER          | BRON CEDEX                   | 12             | 14         | 1,17        | 76          | 6,33        | 7          | 50,0%            | 12         | 0           | 0        | 0          | 0                | 0        | 0           | 0        | 0          | 0        | 0        |
| <b>Total 2nde pro Systèmes numériques 2nde commune</b> |                       |                              | <b>232</b>     | <b>535</b> | <b>2,31</b> | <b>1489</b> | <b>6,42</b> | <b>177</b> | <b>33,1%</b>     | <b>232</b> | <b>0</b>    | <b>0</b> | <b>0</b>   | <b>0</b>         | <b>0</b> | <b>0</b>    | <b>0</b> | <b>0</b>   | <b>0</b> | <b>0</b> |

**2nde pro Systèmes numériques - Armée de terre**

| Dpt  | Nom établissement | Ville         | Tour principal |           |             |            |             |           | Tour suivant n°1 |           |             |          |            | Tour suivant n°2 |          |             |          |            |          |          |
|--|-------------------|---------------|----------------|-----------|-------------|------------|-------------|-----------|------------------|-----------|-------------|----------|------------|------------------|----------|-------------|----------|------------|----------|----------|
|  |                   |               | Cap. d'acc.    | Cand. V1  | Tx de dmde  | Nb de vœux | Tx d'attr.  | Adm. V1   | Tx de satisf.    | Adm. TV   | Cap. d'acc. | Cand. V1 | Nb de vœux | Adm. V1          | Adm. TV  | Cap. d'acc. | Cand. V1 | Nb de vœux | Adm. V1  | Adm. TV  |
| Rhône  | EDOUARD BRANLY    | LYON CEDEX 05 | 10             | 13        | 1,30        | 16         | 1,60        | 10        | 76,9%            | 10        | 0           | 0        | 0          | 0                | 0        | 0           | 0        | 0          | 0        | 0        |
| <b>Total 2nde pro Systèmes numériques - Armée de terre</b> |                   |               | <b>10</b>      | <b>13</b> | <b>1,30</b> | <b>16</b>  | <b>1,60</b> | <b>10</b> | <b>76,9%</b>     | <b>10</b> | <b>0</b>    | <b>0</b> | <b>0</b>   | <b>0</b>         | <b>0</b> | <b>0</b>    | <b>0</b> | <b>0</b>   | <b>0</b> | <b>0</b> |

**2nde pro Systèmes numériques - Marine**

| Dpt  | Nom établissement | Ville         | Tour principal |           |             |            |             |          | Tour suivant n°1 |          |             |          |            | Tour suivant n°2 |          |             |          |            |          |          |
|--|-------------------|---------------|----------------|-----------|-------------|------------|-------------|----------|------------------|----------|-------------|----------|------------|------------------|----------|-------------|----------|------------|----------|----------|
|  |                   |               | Cap. d'acc.    | Cand. V1  | Tx de dmde  | Nb de vœux | Tx d'attr.  | Adm. V1  | Tx de satisf.    | Adm. TV  | Cap. d'acc. | Cand. V1 | Nb de vœux | Adm. V1          | Adm. TV  | Cap. d'acc. | Cand. V1 | Nb de vœux | Adm. V1  | Adm. TV  |
| Rhône  | EDOUARD BRANLY    | LYON CEDEX 05 | 7              | 14        | 2,00        | 16         | 2,29        | 7        | 50,0%            | 7        | 0           | 0        | 0          | 0                | 0        | 0           | 0        | 0          | 0        | 0        |
| <b>Total 2nde pro Systèmes numériques - Marine</b> |                   |               | <b>7</b>       | <b>14</b> | <b>2,00</b> | <b>16</b>  | <b>2,29</b> | <b>7</b> | <b>50,0%</b>     | <b>7</b> | <b>0</b>    | <b>0</b> | <b>0</b>   | <b>0</b>         | <b>0</b> | <b>0</b>    | <b>0</b> | <b>0</b>   | <b>0</b> | <b>0</b> |

**2nde pro Technicien constructeur bois**

| Dpt  | Nom établissement | Ville              | Tour principal |           |             |            |             |           | Tour suivant n°1 |           |             |          |            | Tour suivant n°2 |          |             |          |            |          |          |
|--|-------------------|--------------------|----------------|-----------|-------------|------------|-------------|-----------|------------------|-----------|-------------|----------|------------|------------------|----------|-------------|----------|------------|----------|----------|
|  |                   |                    | Cap. d'acc.    | Cand. V1  | Tx de dmde  | Nb de vœux | Tx d'attr.  | Adm. V1   | Tx de satisf.    | Adm. TV   | Cap. d'acc. | Cand. V1 | Nb de vœux | Adm. V1          | Adm. TV  | Cap. d'acc. | Cand. V1 | Nb de vœux | Adm. V1  | Adm. TV  |
| Ain  | ALEXANDRE BERARD  | AMBERIEU EN BUGEY  | 15             | 23        | 1,53        | 46         | 3,07        | 15        | 65,2%            | 15        | 0           | 0        | 0          | 0                | 0        | 0           | 0        | 0          | 0        | 0        |
| Loire  | BENOIT FOURNEYRON | ST ETIENNE CEDEX 2 | 15             | 13        | 0,87        | 32         | 2,13        | 13        | 100,0%           | 15        | 6           | 1        | 6          | 1                | 5        | 4           | 5        | 6          | 4        | 4        |
| <b>Total 2nde pro Technicien constructeur bois</b> |                   |                    | <b>30</b>      | <b>36</b> | <b>1,20</b> | <b>78</b>  | <b>2,60</b> | <b>28</b> | <b>77,8%</b>     | <b>30</b> | <b>6</b>    | <b>1</b> | <b>6</b>   | <b>1</b>         | <b>5</b> | <b>4</b>    | <b>5</b> | <b>6</b>   | <b>4</b> | <b>4</b> |

**2nde pro Tech. de bâtiment : orga. et réal. du gros œuvre**

| Dpt  | Nom établissement    | Ville                 | Tour principal |           |             |            |             |           | Tour suivant n°1 |           |             |           |            | Tour suivant n°2 |           |             |          |            |          |          |
|--|----------------------|-----------------------|----------------|-----------|-------------|------------|-------------|-----------|------------------|-----------|-------------|-----------|------------|------------------|-----------|-------------|----------|------------|----------|----------|
|  |                      |                       | Cap. d'acc.    | Cand. V1  | Tx de dmde  | Nb de vœux | Tx d'attr.  | Adm. V1   | Tx de satisf.    | Adm. TV   | Cap. d'acc. | Cand. V1  | Nb de vœux | Adm. V1          | Adm. TV   | Cap. d'acc. | Cand. V1 | Nb de vœux | Adm. V1  | Adm. TV  |
| Ain  | JOSEPH-MARIE CARRIAT | BOURG EN BRESSE CEDEX | 15             | 20        | 1,33        | 45         | 3,00        | 11        | 55,0%            | 15        | 0           | 0         | 0          | 0                | 0         | 0           | 0        | 0          | 0        | 0        |
| Loire  | BENOIT FOURNEYRON    | ST ETIENNE CEDEX 2    | 12             | 3         | 0,25        | 22         | 1,83        | 3         | 100,0%           | 7         | 6           | 9         | 19         | 4                | 6         | 5           | 1        | 1          | 1        | 1        |
| Rhône  | ANDRE CUZIN          | CALUIRE ET CUIRE      | 12             | 2         | 0,17        | 14         | 1,17        | 2         | 100,0%           | 5         | 9           | 25        | 74         | 7                | 9         | 0           | 0        | 0          | 0        | 0        |
| Rhône  | TONY GARNIER         | BRON CEDEX            | 15             | 12        | 0,80        | 39         | 2,60        | 9         | 75,0%            | 15        | 0           | 0         | 0          | 0                | 0         | 2           | 1        | 10         | 0        | 2        |
| <b>Total 2nde pro Tech. de bâtiment : orga. et réal. du gros œuvre</b> |                      |                       | <b>54</b>      | <b>37</b> | <b>0,69</b> | <b>120</b> | <b>2,22</b> | <b>25</b> | <b>67,6%</b>     | <b>42</b> | <b>15</b>   | <b>34</b> | <b>93</b>  | <b>11</b>        | <b>15</b> | <b>7</b>    | <b>2</b> | <b>11</b>  | <b>1</b> | <b>3</b> |

**2nde pro Technicien de bâtiment : ORGO (en apprentissage)**

| Dpt  | Nom établissement | Ville            | Tour principal |          |             |            |             |          | Tour suivant n°1 |          |             |          |            | Tour suivant n°2 |          |             |          |            |          |          |
|--|-------------------|------------------|----------------|----------|-------------|------------|-------------|----------|------------------|----------|-------------|----------|------------|------------------|----------|-------------|----------|------------|----------|----------|
|  |                   |                  | Cap. d'acc.    | Cand. V1 | Tx de dmde  | Nb de vœux | Tx d'attr.  | Adm. V1  | Tx de satisf.    | Adm. TV  | Cap. d'acc. | Cand. V1 | Nb de vœux | Adm. V1          | Adm. TV  | Cap. d'acc. | Cand. V1 | Nb de vœux | Adm. V1  | Adm. TV  |
| Rhône  | ANDRE CUZIN       | CALUIRE ET CUIRE | 3              | 1        | 0,33        | 2          | 0,67        | 1        | 100,0%           | 1        | 0           | 0        | 0          | 0                | 0        | 0           | 0        | 0          | 0        | 0        |
| <b>Total 2nde pro Technicien de bâtiment : ORGO (en apprentissage)</b> |                   |                  | <b>3</b>       | <b>1</b> | <b>0,33</b> | <b>2</b>   | <b>0,67</b> | <b>1</b> | <b>100,0%</b>    | <b>1</b> | <b>0</b>    | <b>0</b> | <b>0</b>   | <b>0</b>         | <b>0</b> | <b>0</b>    | <b>0</b> | <b>0</b>   | <b>0</b> | <b>0</b> |

**2nde pro Technicien de fabrication bois et matériaux associés**

| Dpt   | Nom établissement | Ville                  | Tour principal |          |             |            |             |          | Tour suivant n°1 |          |             |          |            | Tour suivant n°2 |          |             |          |            |          |          |
|---|-------------------|------------------------|----------------|----------|-------------|------------|-------------|----------|------------------|----------|-------------|----------|------------|------------------|----------|-------------|----------|------------|----------|----------|
|   |                   |                        | Cap. d'acc.    | Cand. V1 | Tx de dmde  | Nb de vœux | Tx d'attr.  | Adm. V1  | Tx de satisf.    | Adm. TV  | Cap. d'acc. | Cand. V1 | Nb de vœux | Adm. V1          | Adm. TV  | Cap. d'acc. | Cand. V1 | Nb de vœux | Adm. V1  | Adm. TV  |
| Rhône   | GEORGES LAMARQUE  | RILLIEUX LA PAPE CEDEX | 6              | 2        | 0,33        | 20         | 3,33        | 2        | 100,0%           | 6        | 0           | 0        | 0          | 0                | 0        | 2           | 1        | 4          | 1        | 2        |
| <b>Total 2nde pro Technicien de fabrication bois et mat. associés</b> |                   |                        | <b>6</b>       | <b>2</b> | <b>0,33</b> | <b>20</b>  | <b>3,33</b> | <b>2</b> | <b>100,0%</b>    | <b>6</b> | <b>0</b>    | <b>0</b> | <b>0</b>   | <b>0</b>         | <b>0</b> | <b>2</b>    | <b>1</b> | <b>4</b>   | <b>1</b> | <b>2</b> |

**2nde pro Tech. de maint. systèmes énergétiques et climatiques**

| Dpt                         | Nom établissement | Ville            | Tour principal |           |             |            |             |           | Tour suivant n°1 |           |             |          |            | Tour suivant n°2 |          |             |          |            |          |          |
|-----------------------------|-------------------|------------------|----------------|-----------|-------------|------------|-------------|-----------|------------------|-----------|-------------|----------|------------|------------------|----------|-------------|----------|------------|----------|----------|
|                             |                   |                  | Cap. d'acc.    | Cand. V1  | Tx de dmde  | Nb de vœux | Tx d'attr.  | Adm. V1   | Tx de satisf.    | Adm. TV   | Cap. d'acc. | Cand. V1 | Nb de vœux | Adm. V1          | Adm. TV  | Cap. d'acc. | Cand. V1 | Nb de vœux | Adm. V1  | Adm. TV  |
| Loire                       | GEORGES BRASSENS  | RIVE DE GIER     | 15             | 17        | 1,13        | 46         | 3,07        | 10        | 58,8%            | 15        | 0           | 0        | 0          | 0                | 0        | 0           | 0        | 0          | 0        | 0        |
| Rhône                       | ANDRE CUZIN       | CALUIRE ET CUIRE | 12             | 10        | 0,83        | 68         | 5,67        | 5         | 50,0%            | 12        | 0           | 0        | 0          | 0                | 0        | 0           | 0        | 0          | 0        | 0        |
| Rhône                       | EDMOND LABBE      | OULLINS          | 15             | 9         | 0,60        | 93         | 6,20        | 7         | 77,8%            | 15        | 0           | 0        | 0          | 0                | 0        | 0           | 0        | 0          | 0        | 0        |
| <b>Total 2nde pro TMSEC</b> |                   |                  | <b>42</b>      | <b>36</b> | <b>0,86</b> | <b>207</b> | <b>4,93</b> | <b>22</b> | <b>61,1%</b>     | <b>42</b> | <b>0</b>    | <b>0</b> | <b>0</b>   | <b>0</b>         | <b>0</b> | <b>0</b>    | <b>0</b> | <b>0</b>   | <b>0</b> | <b>0</b> |

**2nde pro Tech. d'études du bâtiment 2nde commune**

| Dpt   | Nom établissement | Ville              | Tour principal |           |             |            |             |           | Tour suivant n°1 |           |             |           |            | Tour suivant n°2 |          |             |          |            |          |          |
|---|-------------------|--------------------|----------------|-----------|-------------|------------|-------------|-----------|------------------|-----------|-------------|-----------|------------|------------------|----------|-------------|----------|------------|----------|----------|
|   |                   |                    | Cap. d'acc.    | Cand. V1  | Tx de dmde  | Nb de vœux | Tx d'attr.  | Adm. V1   | Tx de satisf.    | Adm. TV   | Cap. d'acc. | Cand. V1  | Nb de vœux | Adm. V1          | Adm. TV  | Cap. d'acc. | Cand. V1 | Nb de vœux | Adm. V1  | Adm. TV  |
| Loire   | BENOIT FOURNEYRON | ST ETIENNE CEDEX 2 | 12             | 10        | 0,83        | 21         | 1,75        | 10        | 100,0%           | 11        | 2           | 8         | 17         | 2                | 2        | 0           | 0        | 0          | 0        | 0        |
| Loire   | PIERRE COTON      | NERONDE            | 15             | 9         | 0,60        | 26         | 1,73        | 9         | 100,0%           | 12        | 4           | 3         | 8          | 3                | 4        | 0           | 0        | 0          | 0        | 0        |
| <b>Total 2nde pro Tech. d'études du bâtiment 2nde commune</b> |                   |                    | <b>27</b>      | <b>19</b> | <b>0,70</b> | <b>47</b>  | <b>1,74</b> | <b>19</b> | <b>100,0%</b>    | <b>23</b> | <b>6</b>    | <b>11</b> | <b>25</b>  | <b>5</b>         | <b>6</b> | <b>0</b>    | <b>0</b> | <b>0</b>   | <b>0</b> | <b>0</b> |

**2nde pro Tech. d'études du bât. - option A : études et économie**

| Dpt  | Nom établissement | Ville      | Tour principal |           |             |            |             |          | Tour suivant n°1 |           |             |          |            | Tour suivant n°2 |          |             |          |            |          |          |
|--|-------------------|------------|----------------|-----------|-------------|------------|-------------|----------|------------------|-----------|-------------|----------|------------|------------------|----------|-------------|----------|------------|----------|----------|
|  |                   |            | Cap. d'acc.    | Cand. V1  | Tx de dmde  | Nb de vœux | Tx d'attr.  | Adm. V1  | Tx de satisf.    | Adm. TV   | Cap. d'acc. | Cand. V1 | Nb de vœux | Adm. V1          | Adm. TV  | Cap. d'acc. | Cand. V1 | Nb de vœux | Adm. V1  | Adm. TV  |
| Rhône  | TONY GARNIER      | BRON CEDEX | 12             | 13        | 1,08        | 52         | 4,33        | 9        | 69,2%            | 12        | 0           | 0        | 0          | 0                | 0        | 1           | 1        | 16         | 0        | 1        |
| <b>Total 2nde pro Tech. d'études du bât. - option études et économie</b> |                   |            | <b>12</b>      | <b>13</b> | <b>1,08</b> | <b>52</b>  | <b>4,33</b> | <b>9</b> | <b>69,2%</b>     | <b>12</b> | <b>0</b>    | <b>0</b> | <b>0</b>   | <b>0</b>         | <b>0</b> | <b>1</b>    | <b>1</b> | <b>16</b>  | <b>0</b> | <b>1</b> |

**2nde pro Tech. d'études du bât. - option B : assistant en archi.**

| Dpt  | Nom établissement | Ville      | Tour principal |           |             |            |             |           | Tour suivant n°1 |           |             |          |            | Tour suivant n°2 |          |             |          |            |          |          |
|--|-------------------|------------|----------------|-----------|-------------|------------|-------------|-----------|------------------|-----------|-------------|----------|------------|------------------|----------|-------------|----------|------------|----------|----------|
|  |                   |            | Cap. d'acc.    | Cand. V1  | Tx de dmde  | Nb de vœux | Tx d'attr.  | Adm. V1   | Tx de satisf.    | Adm. TV   | Cap. d'acc. | Cand. V1 | Nb de vœux | Adm. V1          | Adm. TV  | Cap. d'acc. | Cand. V1 | Nb de vœux | Adm. V1  | Adm. TV  |
| Rhône  | TONY GARNIER      | BRON CEDEX | 12             | 43        | 3,58        | 87         | 7,25        | 11        | 25,6%            | 12        | 0           | 0        | 0          | 0                | 0        | 0           | 0        | 0          | 0        | 0        |
| <b>Total 2nde pro Tech. d'études du bât. - assistant en architecture</b> |                   |            | <b>12</b>      | <b>43</b> | <b>3,58</b> | <b>87</b>  | <b>7,25</b> | <b>11</b> | <b>25,6%</b>     | <b>12</b> | <b>0</b>    | <b>0</b> | <b>0</b>   | <b>0</b>         | <b>0</b> | <b>0</b>    | <b>0</b> | <b>0</b>   | <b>0</b> | <b>0</b> |

**2nde pro Technicien du froid et du conditionnement d'air**

| Dpt   | Nom établissement | Ville                     | Tour principal |           |             |            |             |           | Tour suivant n°1 |           |             |          |            | Tour suivant n°2 |          |             |          |            |          |          |
|---|-------------------|---------------------------|----------------|-----------|-------------|------------|-------------|-----------|------------------|-----------|-------------|----------|------------|------------------|----------|-------------|----------|------------|----------|----------|
|   |                   |                           | Cap. d'acc.    | Cand. V1  | Tx de dmde  | Nb de vœux | Tx d'attr.  | Adm. V1   | Tx de satisf.    | Adm. TV   | Cap. d'acc. | Cand. V1 | Nb de vœux | Adm. V1          | Adm. TV  | Cap. d'acc. | Cand. V1 | Nb de vœux | Adm. V1  | Adm. TV  |
| Ain   | DU BUGEY          | BELLEY CEDEX              | 15             | 6         | 0,40        | 16         | 1,07        | 6         | 100,0%           | 8         | 7           | 3        | 11         | 3                | 7        | 5           | 0        | 2          | 0        | 0        |
| Loire   | PIERRE DESGRANGES | ANDREZIEUX BOUTHEON CEDEX | 15             | 9         | 0,60        | 25         | 1,67        | 9         | 100,0%           | 14        | 0           | 0        | 0          | 0                | 0        | 0           | 0        | 0          | 0        | 0        |
| Rhône   | EDMOND LABBE      | OULLINS                   | 15             | 18        | 1,20        | 71         | 4,73        | 11        | 61,1%            | 15        | 0           | 0        | 0          | 0                | 0        | 0           | 0        | 0          | 0        | 0        |
| <b>Total 2nde pro Technicien du froid et du conditionnement d'air</b> |                   |                           | <b>45</b>      | <b>33</b> | <b>0,73</b> | <b>112</b> | <b>2,49</b> | <b>26</b> | <b>78,8%</b>     | <b>37</b> | <b>7</b>    | <b>3</b> | <b>11</b>  | <b>3</b>         | <b>7</b> | <b>5</b>    | <b>0</b> | <b>2</b>   | <b>0</b> | <b>0</b> |

**2nde pro Technicien d'usinage**

| Dpt  | Nom établissement    | Ville                     | Tour principal |            |             |            |             |           | Tour suivant n°1 |            |             |          |            | Tour suivant n°2 |          |             |          |            |          |          |
|--|----------------------|---------------------------|----------------|------------|-------------|------------|-------------|-----------|------------------|------------|-------------|----------|------------|------------------|----------|-------------|----------|------------|----------|----------|
|  |                      |                           | Cap. d'acc.    | Cand. V1   | Tx de dmde  | Nb de vœux | Tx d'attr.  | Adm. V1   | Tx de satisf.    | Adm. TV    | Cap. d'acc. | Cand. V1 | Nb de vœux | Adm. V1          | Adm. TV  | Cap. d'acc. | Cand. V1 | Nb de vœux | Adm. V1  | Adm. TV  |
| Ain  | JOSEPH-MARIE CARRIAT | BOURG EN BRESSE CEDEX     | 15             | 17         | 1,13        | 68         | 4,53        | 8         | 47,1%            | 15         | 0           | 0        | 0          | 0                | 0        | 0           | 0        | 0          | 0        | 0        |
| Loire                                      | BEAUREGARD           | MONTBRISON CEDEX          | 15             | 20         | 1,33        | 43         | 2,87        | 13        | 65,0%            | 15         | 0           | 0        | 0          | 0                | 0        | 0           | 0        | 0          | 0        | 0        |
| Loire                                      | CARNOT               | ROANNE CEDEX              | 15             | 13         | 0,87        | 46         | 3,07        | 9         | 69,2%            | 15         | 0           | 0        | 0          | 0                | 0        | 1           | 0        | 1          | 0        | 0        |
| Loire                                      | CLAUDE LEBOIS        | ST CHAMOND CEDEX          | 12             | 4          | 0,33        | 19         | 1,58        | 4         | 100,0%           | 12         | 0           | 0        | 0          | 0                | 0        | 2           | 1        | 5          | 1        | 2        |
| Loire                                      | ETIENNE MIMARD       | ST ETIENNE CEDEX 1        | 24             | 20         | 0,83        | 64         | 2,67        | 16        | 80,0%            | 24         | 0           | 0        | 0          | 0                | 0        | 0           | 0        | 0          | 0        | 0        |
| Rhône                                      | FREDERIC FAYS        | VILLEURBANNE CEDEX        | 15             | 14         | 0,93        | 72         | 4,80        | 10        | 71,4%            | 15         | 0           | 0        | 0          | 0                | 0        | 1           | 3        | 16         | 1        | 1        |
| Rhône                                      | LES CANUTS           | VAULX EN VELIN            | 15             | 9          | 0,60        | 44         | 2,93        | 5         | 55,6%            | 15         | 0           | 0        | 0          | 0                | 0        | 0           | 0        | 0          | 0        | 0        |
| Rhône                                      | LOUIS ARMAND         | VILLEFRANCHE SUR SAONE CE | 15             | 10         | 0,67        | 43         | 2,87        | 7         | 70,0%            | 15         | 0           | 0        | 0          | 0                | 0        | 0           | 0        | 0          | 0        | 0        |
| <b>Total 2nde pro Technicien d'usinage</b> |                      |                           | <b>126</b>     | <b>107</b> | <b>0,85</b> | <b>399</b> | <b>3,17</b> | <b>72</b> | <b>67,3%</b>     | <b>126</b> | <b>0</b>    | <b>0</b> | <b>0</b>   | <b>0</b>         | <b>0</b> | <b>4</b>    | <b>4</b> | <b>22</b>  | <b>2</b> | <b>3</b> |

**2nde pro Technicien en chaudronnerie industrielle**

| Dpt  | Nom établissement | Ville                     | Tour principal |           |             |            |             |           | Tour suivant n°1 |           |             |           |            | Tour suivant n°2 |          |             |          |            |          |          |
|--|-------------------|---------------------------|----------------|-----------|-------------|------------|-------------|-----------|------------------|-----------|-------------|-----------|------------|------------------|----------|-------------|----------|------------|----------|----------|
|  |                   |                           | Cap. d'acc.    | Cand. V1  | Tx de dmde  | Nb de vœux | Tx d'attr.  | Adm. V1   | Tx de satisf.    | Adm. TV   | Cap. d'acc. | Cand. V1  | Nb de vœux | Adm. V1          | Adm. TV  | Cap. d'acc. | Cand. V1 | Nb de vœux | Adm. V1  | Adm. TV  |
| Loire  | CLAUDE LEBOIS     | ST CHAMOND CEDEX          | 12             | 14        | 1,17        | 43         | 3,58        | 9         | 64,3%            | 12        | 0           | 0         | 0          | 0                | 0        | 0           | 0        | 0          | 0        | 0        |
| Rhône  | FERNAND FOREST    | ST PRIEST                 | 12             | 4         | 0,33        | 31         | 2,58        | 4         | 100,0%           | 9         | 3           | 22        | 93         | 1                | 3        | 4           | 6        | 18         | 2        | 4        |
| Rhône  | FREDERIC FAYS     | VILLEURBANNE CEDEX        | 24             | 12        | 0,50        | 51         | 2,13        | 12        | 100,0%           | 21        | 3           | 53        | 144        | 3                | 3        | 1           | 2        | 16         | 0        | 1        |
| Rhône  | LOUIS ARMAND      | VILLEFRANCHE SUR SAONE CE | 15             | 16        | 1,07        | 44         | 2,93        | 13        | 81,3%            | 15        | 0           | 0         | 0          | 0                | 0        | 0           | 0        | 0          | 0        | 0        |
| <b>Total 2nde pro Technicien en chaudronnerie industrielle</b> |                   |                           | <b>63</b>      | <b>46</b> | <b>0,73</b> | <b>169</b> | <b>2,68</b> | <b>38</b> | <b>82,6%</b>     | <b>57</b> | <b>6</b>    | <b>75</b> | <b>237</b> | <b>4</b>         | <b>6</b> | <b>5</b>    | <b>8</b> | <b>34</b>  | <b>2</b> | <b>5</b> |

**2nde pro Technicien géomètre - topographe**

| Dpt  | Nom établissement | Ville      | Tour principal |           |             |            |             |          | Tour suivant n°1 |           |             |          |            | Tour suivant n°2 |          |             |          |            |          |          |
|--|-------------------|------------|----------------|-----------|-------------|------------|-------------|----------|------------------|-----------|-------------|----------|------------|------------------|----------|-------------|----------|------------|----------|----------|
|  |                   |            | Cap. d'acc.    | Cand. V1  | Tx de dmde  | Nb de vœux | Tx d'attr.  | Adm. V1  | Tx de satisf.    | Adm. TV   | Cap. d'acc. | Cand. V1 | Nb de vœux | Adm. V1          | Adm. TV  | Cap. d'acc. | Cand. V1 | Nb de vœux | Adm. V1  | Adm. TV  |
| Rhône  | TONY GARNIER      | BRON CEDEX | 12             | 12        | 1,00        | 33         | 2,75        | 6        | 50,0%            | 12        | 0           | 0        | 0          | 0                | 0        | 1           | 4        | 8          | 1        | 1        |
| <b>Total 2nde pro Technicien géomètre - topographe</b> |                   |            | <b>12</b>      | <b>12</b> | <b>1,00</b> | <b>33</b>  | <b>2,75</b> | <b>6</b> | <b>50,0%</b>     | <b>12</b> | <b>0</b>    | <b>0</b> | <b>0</b>   | <b>0</b>         | <b>0</b> | <b>1</b>    | <b>4</b> | <b>8</b>   | <b>1</b> | <b>1</b> |

**2nde pro Technicien menuisier-agenceur**

| Dpt   | Nom établissement     | Ville                  | Tour principal |           |             |            |             |           | Tour suivant n°1 |           |             |           |            | Tour suivant n°2 |           |             |          |            |          |          |
|---|-----------------------|------------------------|----------------|-----------|-------------|------------|-------------|-----------|------------------|-----------|-------------|-----------|------------|------------------|-----------|-------------|----------|------------|----------|----------|
|   |                       |                        | Cap. d'acc.    | Cand. V1  | Tx de dmde  | Nb de vœux | Tx d'attr.  | Adm. V1   | Tx de satisf.    | Adm. TV   | Cap. d'acc. | Cand. V1  | Nb de vœux | Adm. V1          | Adm. TV   | Cap. d'acc. | Cand. V1 | Nb de vœux | Adm. V1  | Adm. TV  |
| Ain   | JOSEPH-MARIE CARRIAT  | BOURG EN BRESSE CEDEX  | 24             | 35        | 1,46        | 75         | 3,13        | 23        | 65,7%            | 24        | 0           | 0         | 0          | 0                | 0         | 0           | 0        | 0          | 0        | 0        |
| Loire   | BEAUREGARD            | MONTBRISON CEDEX       | 15             | 14        | 0,93        | 39         | 2,60        | 11        | 78,6%            | 15        | 0           | 0         | 0          | 0                | 0         | 0           | 0        | 0          | 0        | 0        |
| Rhône   | BARTHELEMY THIMONNIER | L ARBRESLE CEDEX       | 15             | 11        | 0,73        | 31         | 2,07        | 11        | 100,0%           | 13        | 2           | 2         | 10         | 0                | 2         | 0           | 0        | 0          | 0        | 0        |
| Rhône   | GEORGES LAMARQUE      | RILLIEUX LA PAPE CEDEX | 18             | 7         | 0,39        | 42         | 2,33        | 7         | 100,0%           | 13        | 5           | 18        | 65         | 3                | 5         | 0           | 0        | 0          | 0        | 0        |
| Rhône   | GUSTAVE EIFFEL        | BRIGNAIS               | 12             | 6         | 0,50        | 19         | 1,58        | 6         | 100,0%           | 8         | 4           | 0         | 27         | 0                | 4         | 0           | 0        | 0          | 0        | 0        |
| <b>Total 2nde pro Technicien menuisier-agenceur</b> |                       |                        | <b>84</b>      | <b>73</b> | <b>0,87</b> | <b>206</b> | <b>2,45</b> | <b>58</b> | <b>79,5%</b>     | <b>73</b> | <b>11</b>   | <b>20</b> | <b>102</b> | <b>3</b>         | <b>11</b> | <b>0</b>    | <b>0</b> | <b>0</b>   | <b>0</b> | <b>0</b> |



**2nde pro Technicien modeleur**

| Dpt                                       | Nom établissement | Ville         | Tour principal |          |             |            |             |          | Tour suivant n°1 |          |             |          |            | Tour suivant n°2 |          |             |          |            |          |          |
|---|-------------------|---------------|----------------|----------|-------------|------------|-------------|----------|------------------|----------|-------------|----------|------------|------------------|----------|-------------|----------|------------|----------|----------|
|   |                   |               | Cap. d'acc.    | Cand. V1 | Tx de dmde  | Nb de vœux | Tx d'attr.  | Adm. V1  | Tx de satisf.    | Adm. TV  | Cap. d'acc. | Cand. V1 | Nb de vœux | Adm. V1          | Adm. TV  | Cap. d'acc. | Cand. V1 | Nb de vœux | Adm. V1  | Adm. TV  |
| Rhône                                     | HECTOR GUIMARD    | LYON CEDEX 07 | 7              | 4        | 0,57        | 16         | 2,29        | 4        | 100,0%           | 6        | 3           | 6        | 57         | 3                | 3        | 0           | 0        | 0          | 0        | 0        |
| <b>Total 2nde pro Technicien modeleur</b> |                   |               | <b>7</b>       | <b>4</b> | <b>0,57</b> | <b>16</b>  | <b>2,29</b> | <b>4</b> | <b>100,0%</b>    | <b>6</b> | <b>3</b>    | <b>6</b> | <b>57</b>  | <b>3</b>         | <b>3</b> | <b>0</b>    | <b>0</b> | <b>0</b>   | <b>0</b> | <b>0</b> |

**2nde pro Technicien ouilleur**

| Dpt                                       | Nom établissement | Ville         | Tour principal |          |             |            |             |          | Tour suivant n°1 |           |             |          |            | Tour suivant n°2 |          |             |          |            |          |          |
|---|-------------------|---------------|----------------|----------|-------------|------------|-------------|----------|------------------|-----------|-------------|----------|------------|------------------|----------|-------------|----------|------------|----------|----------|
|   |                   |               | Cap. d'acc.    | Cand. V1 | Tx de dmde  | Nb de vœux | Tx d'attr.  | Adm. V1  | Tx de satisf.    | Adm. TV   | Cap. d'acc. | Cand. V1 | Nb de vœux | Adm. V1          | Adm. TV  | Cap. d'acc. | Cand. V1 | Nb de vœux | Adm. V1  | Adm. TV  |
| Loire                                     | JACOB HOLTZER     | FIRMINY CEDEX | 12             | 5        | 0,42        | 40         | 3,33        | 5        | 100,0%           | 10        | 2           | 6        | 15         | 2                | 2        | 2           | 1        | 3          | 1        | 1        |
| Rhône                                     | HECTOR GUIMARD    | LYON CEDEX 07 | 8              | 3        | 0,38        | 16         | 2,00        | 3        | 100,0%           | 8         | 0           | 0        | 0          | 0                | 0        | 1           | 3        | 11         | 1        | 1        |
| <b>Total 2nde pro Technicien ouilleur</b> |                   |               | <b>20</b>      | <b>8</b> | <b>0,40</b> | <b>56</b>  | <b>2,80</b> | <b>8</b> | <b>100,0%</b>    | <b>18</b> | <b>2</b>    | <b>6</b> | <b>15</b>  | <b>2</b>         | <b>2</b> | <b>3</b>    | <b>4</b> | <b>14</b>  | <b>2</b> | <b>2</b> |

**2nde pro Tech. installation des syst. énergétiques et climatiques**

| Dpt                         | Nom établissement | Ville                    | Tour principal |            |             |            |             |           | Tour suivant n°1 |           |             |           |            | Tour suivant n°2 |           |             |           |            |          |          |
|-----------------------------|-------------------|--------------------------|----------------|------------|-------------|------------|-------------|-----------|------------------|-----------|-------------|-----------|------------|------------------|-----------|-------------|-----------|------------|----------|----------|
|                             |                   |                          | Cap. d'acc.    | Cand. V1   | Tx de dmde  | Nb de vœux | Tx d'attr.  | Adm. V1   | Tx de satisf.    | Adm. TV   | Cap. d'acc. | Cand. V1  | Nb de vœux | Adm. V1          | Adm. TV   | Cap. d'acc. | Cand. V1  | Nb de vœux | Adm. V1  | Adm. TV  |
| Ain                         | ALEXANDRE BERARD  | AMBERIEU EN BUGEY        | 15             | 16         | 1,07        | 49         | 3,27        | 10        | 62,5%            | 15        | 0           | 0         | 0          | 0                | 0         | 0           | 0         | 0          | 0        | 0        |
| Ain                         | SAINT-EXUPERY     | BELLEGARDE SUR VALSERINE | 12             | 14         | 1,17        | 40         | 3,33        | 10        | 71,4%            | 12        | 0           | 0         | 0          | 0                | 0         | 0           | 0         | 0          | 0        | 0        |
| Loire                       | BENOIT FOURNEYRON | ST ETIENNE CEDEX 2       | 12             | 13         | 1,08        | 47         | 3,92        | 9         | 69,2%            | 12        | 0           | 0         | 0          | 0                | 0         | 0           | 0         | 0          | 0        | 0        |
| Loire                       | PIERRE COTON      | NERONDE                  | 12             | 1          | 0,08        | 15         | 1,25        | 1         | 100,0%           | 3         | 9           | 3         | 19         | 2                | 9         | 8           | 1         | 1          | 1        | 1        |
| Rhône                       | ANDRE CUZIN       | CALUIRE ET CUIRE         | 12             | 19         | 1,58        | 63         | 5,25        | 7         | 36,8%            | 12        | 0           | 0         | 0          | 0                | 0         | 0           | 0         | 0          | 0        | 0        |
| Rhône                       | EDMOND LABBE      | OULLINS                  | 15             | 25         | 1,67        | 100        | 6,67        | 11        | 44,0%            | 15        | 0           | 0         | 0          | 0                | 0         | 2           | 13        | 47         | 1        | 2        |
| Rhône                       | FRANCOIS MANSART  | THIZY LES BOURGS         | 24             | 10         | 0,42        | 23         | 0,96        | 10        | 100,0%           | 15        | 9           | 12        | 31         | 5                | 9         | 6           | 0         | 4          | 0        | 2        |
| Rhône                       | TONY GARNIER      | BRON CEDEX               | 12             | 41         | 3,42        | 123        | 10,25       | 11        | 26,8%            | 12        | 0           | 0         | 0          | 0                | 0         | 0           | 0         | 0          | 0        | 0        |
| <b>Total 2nde pro TISEC</b> |                   |                          | <b>114</b>     | <b>139</b> | <b>1,22</b> | <b>460</b> | <b>4,04</b> | <b>69</b> | <b>49,6%</b>     | <b>96</b> | <b>18</b>   | <b>15</b> | <b>50</b>  | <b>7</b>         | <b>18</b> | <b>16</b>   | <b>14</b> | <b>52</b>  | <b>2</b> | <b>5</b> |

**2nde pro Travaux publics**

| Dpt                                   | Nom établissement | Ville      | Tour principal |           |             |            |             |           | Tour suivant n°1 |           |             |          |            | Tour suivant n°2 |          |             |          |            |          |          |
|---------------------------------------|-------------------|------------|----------------|-----------|-------------|------------|-------------|-----------|------------------|-----------|-------------|----------|------------|------------------|----------|-------------|----------|------------|----------|----------|
|                                       |                   |            | Cap. d'acc.    | Cand. V1  | Tx de dmde  | Nb de vœux | Tx d'attr.  | Adm. V1   | Tx de satisf.    | Adm. TV   | Cap. d'acc. | Cand. V1 | Nb de vœux | Adm. V1          | Adm. TV  | Cap. d'acc. | Cand. V1 | Nb de vœux | Adm. V1  | Adm. TV  |
| Rhône                                 | TONY GARNIER      | BRON CEDEX | 24             | 43        | 1,79        | 77         | 3,21        | 17        | 39,5%            | 24        | 0           | 0        | 0          | 0                | 0        | 2           | 0        | 9          | 0        | 2        |
| <b>Total 2nde pro Travaux publics</b> |                   |            | <b>24</b>      | <b>43</b> | <b>1,79</b> | <b>77</b>  | <b>3,21</b> | <b>17</b> | <b>39,5%</b>     | <b>24</b> | <b>0</b>    | <b>0</b> | <b>0</b>   | <b>0</b>         | <b>0</b> | <b>2</b>    | <b>0</b> | <b>9</b>   | <b>0</b> | <b>2</b> |

| Département   | Tour principal |          |             |             |             |              |               |             | Tour suivant n°1 |             |            |            |             | Tour suivant n°2 |            |            |            |            |           |           |
|---|----------------|----------|-------------|-------------|-------------|--------------|---------------|-------------|------------------|-------------|------------|------------|-------------|------------------|------------|------------|------------|------------|-----------|-----------|
|   | Cap. d'acc.    | Cand. V1 | Tx de dmde  | Nb de vœux  | Tx d'attr.  | Adm. V1      | Tx de satisf. | Adm. TV     | Cap. d'acc.      | Cand. V1    | Nb de vœux | Adm. V1    | Adm. TV     | Cap. d'acc.      | Cand. V1   | Nb de vœux | Adm. V1    | Adm. TV    |           |           |
| Ain   | 481            | 641      | 1,33        | 1696        | 3,53        | 358          | 55,9%         | 472         | 9                | 15          | 31         | 5          | 9           | 14               | 16         | 34         | 4          | 6          |           |           |
| Loire   | 782            | 848      | 1,08        | 2305        | 2,95        | 558          | 65,8%         | 748         | 43               | 78          | 167        | 25         | 42          | 48               | 21         | 47         | 18         | 22         |           |           |
| Rhône   | 1716           | 2069     | 1,21        | 6983        | 4,07        | 1064         | 51,4%         | 1627        | 89               | 296         | 1042       | 49         | 89          | 63               | 141        | 474        | 28         | 57         |           |           |
| <b>Total Bac pro du domaine de la production - Académie</b> |                |          | <b>2979</b> | <b>3558</b> | <b>1,19</b> | <b>10984</b> | <b>3,69</b>   | <b>1980</b> | <b>55,6%</b>     | <b>2847</b> | <b>141</b> | <b>389</b> | <b>1240</b> | <b>79</b>        | <b>140</b> | <b>125</b> | <b>178</b> | <b>555</b> | <b>50</b> | <b>85</b> |

| 2nde POP Accompagnement, soins et services à la personne |                       |                    | Tour principal |            |             |            |             |            |               | Tour suivant n°1 |             |          |            |          | Tour suivant n°2 |             |          |            |          |          |          |
|--|-----------------------|--------------------|----------------|------------|-------------|------------|-------------|------------|---------------|------------------|-------------|----------|------------|----------|------------------|-------------|----------|------------|----------|----------|----------|
| Dpt  | Nom établissement     | Ville              | Cap. d'acc.    | Cand. V1   | Tx de dmde  | Nb de vœux | Tx d'attr.  | Adm. V1    | Tx de satisf. | Adm. TV          | Cap. d'acc. | Cand. V1 | Nb de vœux | Adm. V1  | Adm. TV          | Cap. d'acc. | Cand. V1 | Nb de vœux | Adm. V1  | Adm. TV  |          |
| Ain  | INTERNATIONAL         | FERNEY VOLTAIRE    | 24             | 39         | 1,63        | 58         | 2,42        | 24         | 61,5%         | 24               | 0           | 0        | 0          | 0        | 0                | 0           | 0        | 0          | 0        | 0        | 0        |
| Loire  | BENOIT CHARVET        | ST ETIENNE CEDEX 1 | 30             | 54         | 1,80        | 155        | 5,17        | 23         | 42,6%         | 30               | 0           | 0        | 0          | 0        | 0                | 0           | 0        | 0          | 0        | 0        | 0        |
| Rhône  | JOSEPH-MARIE JACQUARD | OULLINS CEDEX      | 30             | 74         | 2,47        | 253        | 8,43        | 24         | 32,4%         | 30               | 0           | 0        | 0          | 0        | 0                | 0           | 0        | 0          | 0        | 0        | 0        |
| Rhône  | MARIE CURIE           | VILLEURBANNE       | 45             | 110        | 2,44        | 294        | 6,53        | 36         | 32,7%         | 45               | 0           | 0        | 0          | 0        | 0                | 0           | 0        | 0          | 0        | 0        | 0        |
| <b>Total 2nde POP ASSP</b>                               |                       |                    | <b>129</b>     | <b>277</b> | <b>2,15</b> | <b>760</b> | <b>5,89</b> | <b>107</b> | <b>38,6%</b>  | <b>129</b>       | <b>0</b>    | <b>0</b> | <b>0</b>   | <b>0</b> | <b>0</b>         | <b>0</b>    | <b>0</b> | <b>0</b>   | <b>0</b> | <b>0</b> | <b>0</b> |

| 2nde POP Industries graphiques              |                   |                    | Tour principal |           |             |            |             |           |               | Tour suivant n°1 |             |          |            |          | Tour suivant n°2 |             |          |            |          |          |          |
|---|-------------------|--------------------|----------------|-----------|-------------|------------|-------------|-----------|---------------|------------------|-------------|----------|------------|----------|------------------|-------------|----------|------------|----------|----------|----------|
| Dpt   | Nom établissement | Ville              | Cap. d'acc.    | Cand. V1  | Tx de dmde  | Nb de vœux | Tx d'attr.  | Adm. V1   | Tx de satisf. | Adm. TV          | Cap. d'acc. | Cand. V1 | Nb de vœux | Adm. V1  | Adm. TV          | Cap. d'acc. | Cand. V1 | Nb de vœux | Adm. V1  | Adm. TV  |          |
| Loire                                       | ETIENNE MIMARD    | ST ETIENNE CEDEX 1 | 48             | 59        | 1,23        | 95         | 1,98        | 40        | 67,8%         | 48               | 0           | 0        | 0          | 0        | 0                | 0           | 0        | 0          | 0        | 0        | 0        |
| <b>Total 2nde POP Industries graphiques</b> |                   |                    | <b>48</b>      | <b>59</b> | <b>1,23</b> | <b>95</b>  | <b>1,98</b> | <b>40</b> | <b>67,8%</b>  | <b>48</b>        | <b>0</b>    | <b>0</b> | <b>0</b>   | <b>0</b> | <b>0</b>         | <b>0</b>    | <b>0</b> | <b>0</b>   | <b>0</b> | <b>0</b> | <b>0</b> |

| 2nde POP Métiers de la relation clients              |                   |                    | Tour principal |            |             |            |             |            |               | Tour suivant n°1 |             |          |            |          | Tour suivant n°2 |             |          |            |          |          |          |
|--|-------------------|--------------------|----------------|------------|-------------|------------|-------------|------------|---------------|------------------|-------------|----------|------------|----------|------------------|-------------|----------|------------|----------|----------|----------|
| Dpt  | Nom établissement | Ville              | Cap. d'acc.    | Cand. V1   | Tx de dmde  | Nb de vœux | Tx d'attr.  | Adm. V1    | Tx de satisf. | Adm. TV          | Cap. d'acc. | Cand. V1 | Nb de vœux | Adm. V1  | Adm. TV          | Cap. d'acc. | Cand. V1 | Nb de vœux | Adm. V1  | Adm. TV  |          |
| Loire  | ALBERT THOMAS     | ROANNE CEDEX       | 50             | 122        | 2,44        | 254        | 5,08        | 43         | 35,2%         | 50               | 0           | 0        | 0          | 0        | 0                | 0           | 0        | 0          | 0        | 0        | 0        |
| Loire  | BENOIT CHARVET    | ST ETIENNE CEDEX 1 | 42             | 94         | 2,24        | 285        | 6,79        | 39         | 41,5%         | 42               | 0           | 0        | 0          | 0        | 0                | 0           | 0        | 0          | 0        | 0        | 0        |
| Rhône  | JULES VERNE       | TARARE CEDEX       | 32             | 49         | 1,53        | 134        | 4,19        | 25         | 51,0%         | 32               | 0           | 0        | 0          | 0        | 0                | 0           | 0        | 0          | 0        | 0        | 0        |
| <b>Total 2nde POP Métiers de la relation clients</b> |                   |                    | <b>124</b>     | <b>265</b> | <b>2,14</b> | <b>673</b> | <b>5,43</b> | <b>107</b> | <b>40,4%</b>  | <b>124</b>       | <b>0</b>    | <b>0</b> | <b>0</b>   | <b>0</b> | <b>0</b>         | <b>0</b>    | <b>0</b> | <b>0</b>   | <b>0</b> | <b>0</b> | <b>0</b> |

| 2nde POP Transport Logistique              |                   |                       | Tour principal |           |             |            |             |           |               | Tour suivant n°1 |             |          |            |          | Tour suivant n°2 |             |          |            |          |          |          |
|--|-------------------|-----------------------|----------------|-----------|-------------|------------|-------------|-----------|---------------|------------------|-------------|----------|------------|----------|------------------|-------------|----------|------------|----------|----------|----------|
| Dpt  | Nom établissement | Ville                 | Cap. d'acc.    | Cand. V1  | Tx de dmde  | Nb de vœux | Tx d'attr.  | Adm. V1   | Tx de satisf. | Adm. TV          | Cap. d'acc. | Cand. V1 | Nb de vœux | Adm. V1  | Adm. TV          | Cap. d'acc. | Cand. V1 | Nb de vœux | Adm. V1  | Adm. TV  |          |
| Ain  | GABRIEL VOISIN    | BOURG EN BRESSE CEDEX | 24             | 33        | 1,38        | 86         | 3,58        | 20        | 60,6%         | 24               | 0           | 0        | 0          | 0        | 0                | 0           | 0        | 0          | 0        | 0        | 0        |
| <b>Total 2nde POP Transport Logistique</b> |                   |                       | <b>24</b>      | <b>33</b> | <b>1,38</b> | <b>86</b>  | <b>3,58</b> | <b>20</b> | <b>60,6%</b>  | <b>24</b>        | <b>0</b>    | <b>0</b> | <b>0</b>   | <b>0</b> | <b>0</b>         | <b>0</b>    | <b>0</b> | <b>0</b>   | <b>0</b> | <b>0</b> | <b>0</b> |

| 2nde pro ASSP 2nde commune              |                   |                    | Tour principal |            |             |            |             |            |               | Tour suivant n°1 |             |          |            |          | Tour suivant n°2 |             |          |            |          |          |          |
|---|-------------------|--------------------|----------------|------------|-------------|------------|-------------|------------|---------------|------------------|-------------|----------|------------|----------|------------------|-------------|----------|------------|----------|----------|----------|
| Dpt                                     | Nom établissement | Ville              | Cap. d'acc.    | Cand. V1   | Tx de dmde  | Nb de vœux | Tx d'attr.  | Adm. V1    | Tx de satisf. | Adm. TV          | Cap. d'acc. | Cand. V1 | Nb de vœux | Adm. V1  | Adm. TV          | Cap. d'acc. | Cand. V1 | Nb de vœux | Adm. V1  | Adm. TV  |          |
| Loire                                   | ALBERT CAMUS      | FIRMINY CEDEX      | 30             | 69         | 2,30        | 153        | 5,10        | 29         | 42,0%         | 30               | 0           | 0        | 0          | 0        | 0                | 0           | 0        | 0          | 0        | 0        | 0        |
| Loire                                   | DU HAUT FOREZ     | VERRIERES EN FOREZ | 30             | 27         | 0,90        | 58         | 1,93        | 24         | 88,9%         | 30               | 0           | 0        | 0          | 0        | 0                | 0           | 0        | 0          | 0        | 0        | 0        |
| Loire                                   | ETIENNE LEGRAND   | LE COTEAU CEDEX    | 30             | 44         | 1,47        | 112        | 3,73        | 28         | 63,6%         | 30               | 0           | 0        | 0          | 0        | 0                | 0           | 0        | 0          | 0        | 0        | 0        |
| Loire                                   | RENE CASSIN       | RIVE DE GIER       | 24             | 34         | 1,42        | 95         | 3,96        | 21         | 61,8%         | 24               | 0           | 0        | 0          | 0        | 0                | 0           | 0        | 0          | 0        | 0        | 0        |
| <b>Total 2nde pro ASSP 2nde commune</b> |                   |                    | <b>114</b>     | <b>174</b> | <b>1,53</b> | <b>418</b> | <b>3,67</b> | <b>102</b> | <b>58,6%</b>  | <b>114</b>       | <b>0</b>    | <b>0</b> | <b>0</b>   | <b>0</b> | <b>0</b>         | <b>0</b>    | <b>0</b> | <b>0</b>   | <b>0</b> | <b>0</b> | <b>0</b> |

| 2nde pro ASSP option structure              |                       |                       | Tour principal |            |             |             |             |            |               | Tour suivant n°1 |             |          |            |          | Tour suivant n°2 |             |          |            |          |          |
|---|-----------------------|-----------------------|----------------|------------|-------------|-------------|-------------|------------|---------------|------------------|-------------|----------|------------|----------|------------------|-------------|----------|------------|----------|----------|
| Dpt   | Nom établissement     | Ville                 | Cap. d'acc.    | Cand. V1   | Tx de dmde  | Nb de vœux  | Tx d'attr.  | Adm. V1    | Tx de satisf. | Adm. TV          | Cap. d'acc. | Cand. V1 | Nb de vœux | Adm. V1  | Adm. TV          | Cap. d'acc. | Cand. V1 | Nb de vœux | Adm. V1  | Adm. TV  |
| Ain   | DU BUGEY              | BELLEY CEDEX          | 24             | 30         | 1,25        | 56          | 2,33        | 19         | 63,3%         | 24               | 0           | 0        | 0          | 0        | 0                | 2           | 1        | 1          | 1        | 1        |
| Ain   | MARCELLE PARDE        | BOURG EN BRESSE CEDEX | 30             | 74         | 2,47        | 167         | 5,57        | 29         | 39,2%         | 30               | 0           | 0        | 0          | 0        | 0                | 0           | 0        | 0          | 0        | 0        |
| Ain   | XAVIER BICHAT         | NANTUA                | 30             | 32         | 1,07        | 101         | 3,37        | 24         | 75,0%         | 30               | 0           | 0        | 0          | 0        | 0                | 0           | 0        | 0          | 0        | 0        |
| Rhône                                       | AIGUERANDE            | BELLEVILLE CEDEX      | 30             | 62         | 2,07        | 129         | 4,30        | 27         | 43,5%         | 30               | 0           | 0        | 0          | 0        | 0                | 0           | 0        | 0          | 0        | 0        |
| Rhône                                       | BARTHELEMY THIMONNIER | L ARBRESLE CEDEX      | 30             | 29         | 0,97        | 98          | 3,27        | 18         | 62,1%         | 30               | 0           | 0        | 0          | 0        | 0                | 0           | 0        | 0          | 0        | 0        |
| Rhône                                       | DANIELLE CASANOVA     | GIVORS                | 24             | 44         | 1,83        | 105         | 4,38        | 20         | 45,5%         | 24               | 0           | 0        | 0          | 0        | 0                | 0           | 0        | 0          | 0        | 0        |
| Rhône                                       | JACQUES BREL          | VENISSIEUX            | 24             | 71         | 2,96        | 201         | 8,38        | 24         | 33,8%         | 24               | 0           | 0        | 0          | 0        | 0                | 0           | 0        | 0          | 0        | 0        |
| Rhône                                       | JEAN LURCAT           | LYON                  | 30             | 65         | 2,17        | 303         | 10,10       | 27         | 41,5%         | 30               | 0           | 0        | 0          | 0        | 0                | 0           | 0        | 0          | 0        | 0        |
| <b>Total 2nde pro ASSP option structure</b> |                       |                       | <b>222</b>     | <b>407</b> | <b>1,83</b> | <b>1160</b> | <b>5,23</b> | <b>188</b> | <b>46,2%</b>  | <b>222</b>       | <b>0</b>    | <b>0</b> | <b>0</b>   | <b>0</b> | <b>0</b>         | <b>2</b>    | <b>1</b> | <b>1</b>   | <b>1</b> | <b>1</b> |

| 2nde pro Accueil - relation clients et usagers              |                   |                       | Tour principal |            |             |            |             |            |               | Tour suivant n°1 |             |          |            |          | Tour suivant n°2 |             |           |            |          |          |
|---|-------------------|-----------------------|----------------|------------|-------------|------------|-------------|------------|---------------|------------------|-------------|----------|------------|----------|------------------|-------------|-----------|------------|----------|----------|
| Dpt   | Nom établissement | Ville                 | Cap. d'acc.    | Cand. V1   | Tx de dmde  | Nb de vœux | Tx d'attr.  | Adm. V1    | Tx de satisf. | Adm. TV          | Cap. d'acc. | Cand. V1 | Nb de vœux | Adm. V1  | Adm. TV          | Cap. d'acc. | Cand. V1  | Nb de vœux | Adm. V1  | Adm. TV  |
| Ain   | MARCELLE PARDE    | BOURG EN BRESSE CEDEX | 16             | 32         | 2,00        | 111        | 6,94        | 10         | 31,3%         | 16               | 0           | 0        | 0          | 0        | 0                | 0           | 0         | 0          | 0        | 0        |
| Loire   | BEAUREGARD        | MONTBRISON CEDEX      | 16             | 19         | 1,19        | 78         | 4,88        | 11         | 57,9%         | 16               | 0           | 0        | 0          | 0        | 0                | 0           | 0         | 0          | 0        | 0        |
| Loire   | RENE CASSIN       | RIVE DE GIER          | 16             | 7          | 0,44        | 48         | 3,00        | 6          | 85,7%         | 16               | 1           | 9        | 29         | 1        | 1                | 2           | 4         | 10         | 2        | 2        |
| Rhône   | CAMILLE CLAUDEL   | LYON                  | 24             | 26         | 1,08        | 133        | 5,54        | 17         | 65,4%         | 24               | 0           | 0        | 0          | 0        | 0                | 0           | 0         | 0          | 0        | 0        |
| Rhône   | DANIELLE CASANOVA | GIVORS                | 24             | 5          | 0,21        | 70         | 2,92        | 5          | 100,0%        | 24               | 0           | 0        | 0          | 0        | 0                | 0           | 0         | 0          | 0        | 0        |
| Rhône   | FRANCOIS CEVERT   | ECULLY CEDEX          | 18             | 12         | 0,67        | 72         | 4,00        | 12         | 100,0%        | 18               | 0           | 0        | 0          | 0        | 0                | 0           | 0         | 0          | 0        | 0        |
| Rhône   | JEAN LURCAT       | LYON                  | 16             | 29         | 1,81        | 133        | 8,31        | 11         | 37,9%         | 16               | 0           | 0        | 0          | 0        | 0                | 0           | 0         | 0          | 0        | 0        |
| Rhône   | LOUISE LABE       | LYON                  | 16             | 17         | 1,06        | 147        | 9,19        | 12         | 70,6%         | 16               | 0           | 0        | 0          | 0        | 0                | 0           | 0         | 0          | 0        | 0        |
| Rhône   | MAGENTA           | VILLEURBANNE          | 30             | 45         | 1,50        | 168        | 5,60        | 22         | 48,9%         | 30               | 0           | 0        | 0          | 0        | 0                | 3           | 33        | 124        | 2        | 3        |
| <b>Total 2nde pro Accueil - relation clients et usagers</b> |                   |                       | <b>176</b>     | <b>192</b> | <b>1,09</b> | <b>960</b> | <b>5,45</b> | <b>106</b> | <b>55,2%</b>  | <b>176</b>       | <b>1</b>    | <b>9</b> | <b>29</b>  | <b>1</b> | <b>1</b>         | <b>5</b>    | <b>37</b> | <b>134</b> | <b>4</b> | <b>5</b> |

| 2nde pro Artisanat et métiers d'art - option comm. visuelle pluri. |                   |           | Tour principal |            |             |            |             |           |               | Tour suivant n°1 |             |          |            |          | Tour suivant n°2 |             |          |            |          |          |
|--|-------------------|-----------|----------------|------------|-------------|------------|-------------|-----------|---------------|------------------|-------------|----------|------------|----------|------------------|-------------|----------|------------|----------|----------|
| Dpt  | Nom établissement | Ville     | Cap. d'acc.    | Cand. V1   | Tx de dmde  | Nb de vœux | Tx d'attr.  | Adm. V1   | Tx de satisf. | Adm. TV          | Cap. d'acc. | Cand. V1 | Nb de vœux | Adm. V1  | Adm. TV          | Cap. d'acc. | Cand. V1 | Nb de vœux | Adm. V1  | Adm. TV  |
| Ain  | ARBEZ CARME       | BELLIGNAT | 15             | 43         | 2,87        | 80         | 5,33        | 14        | 32,6%         | 15               | 0           | 0        | 0          | 0        | 0                | 0           | 0        | 0          | 0        | 0        |
| Rhône  | DU 1ER FILM       | LYON      | 15             | 110        | 7,33        | 186        | 12,40       | 11        | 10,0%         | 15               | 0           | 0        | 0          | 0        | 0                | 0           | 0        | 0          | 0        | 0        |
| <b>Total 2nde pro AMA - option comm. visuelle plurimédia</b>       |                   |           | <b>30</b>      | <b>153</b> | <b>5,10</b> | <b>266</b> | <b>8,87</b> | <b>25</b> | <b>16,3%</b>  | <b>30</b>        | <b>0</b>    | <b>0</b> | <b>0</b>   | <b>0</b> | <b>0</b>         | <b>0</b>    | <b>0</b> | <b>0</b>   | <b>0</b> | <b>0</b> |

**2nde pro Commerce**

| Dpt                            | Nom établissement     | Ville                | Tour principal |            |             |             |             |            |               | Tour suivant n°1 |             |          |            |          | Tour suivant n°2 |             |          |            |          |          |          |
|--------------------------------|-----------------------|----------------------|----------------|------------|-------------|-------------|-------------|------------|---------------|------------------|-------------|----------|------------|----------|------------------|-------------|----------|------------|----------|----------|----------|
|                                |                       |                      | Cap. d'acc.    | Cand. V1   | Tx de dmde  | Nb de vœux  | Tx d'attr.  | Adm. V1    | Tx de satisf. | Adm. TV          | Cap. d'acc. | Cand. V1 | Nb de vœux | Adm. V1  | Adm. TV          | Cap. d'acc. | Cand. V1 | Nb de vœux | Adm. V1  | Adm. TV  |          |
| Ain                            | ALEXANDRE BERARD      | AMBERIEU EN BUGEY    | 24             | 64         | 2,67        | 144         | 6,00        | 20         | 31,3%         | 24               | 0           | 0        | 0          | 0        | 0                | 0           | 0        | 0          | 0        | 0        |          |
| Ain                            | INTERNATIONAL         | FERNEY VOLTAIRE      | 24             | 39         | 1,63        | 85          | 3,54        | 18         | 46,2%         | 24               | 0           | 0        | 0          | 0        | 0                | 0           | 0        | 0          | 0        | 0        |          |
| Ain                            | MARCELLE PARDE        | BOURG EN BRESSE CEDA | 16             | 57         | 3,56        | 210         | 13,13       | 16         | 28,1%         | 16               | 0           | 0        | 0          | 0        | 0                | 0           | 0        | 0          | 0        | 0        |          |
| Ain                            | PAUL PAINLEVE         | OYONNAX CEDEX        | 32             | 65         | 2,03        | 163         | 5,09        | 30         | 46,2%         | 32               | 0           | 0        | 0          | 0        | 0                | 0           | 0        | 0          | 0        | 0        |          |
| Loire                          | ADRIEN TESTUD         | LE CHAMBON FEUGEROI  | 18             | 37         | 2,06        | 102         | 5,67        | 13         | 35,1%         | 18               | 0           | 0        | 0          | 0        | 0                | 0           | 0        | 0          | 0        | 0        |          |
| Loire                          | BEAUREGARD            | MONTBRISON CEDEX     | 16             | 63         | 3,94        | 145         | 9,06        | 16         | 25,4%         | 16               | 0           | 0        | 0          | 0        | 0                | 0           | 0        | 0          | 0        | 0        |          |
| Loire                          | RENE CASSIN           | RIVE DE GIER         | 16             | 22         | 1,38        | 93          | 5,81        | 10         | 45,5%         | 16               | 0           | 0        | 0          | 0        | 0                | 0           | 0        | 0          | 0        | 0        |          |
| Rhône                          | CAMILLE CLAUDEL       | LYON                 | 12             | 74         | 6,17        | 258         | 21,50       | 12         | 16,2%         | 12               | 0           | 0        | 0          | 0        | 0                | 0           | 0        | 0          | 0        | 0        |          |
| Rhône                          | CLAUDE BERNARD        | VILLEFRANCHE SUR SAC | 44             | 82         | 1,86        | 222         | 5,05        | 36         | 43,9%         | 44               | 0           | 0        | 0          | 0        | 0                | 0           | 0        | 0          | 0        | 0        |          |
| Rhône                          | DANIELLE CASANOVA     | GIVORS               | 24             | 38         | 1,58        | 110         | 4,58        | 21         | 55,3%         | 24               | 0           | 0        | 0          | 0        | 0                | 0           | 0        | 0          | 0        | 0        |          |
| Rhône                          | FRANCOIS CEVERT       | ECULLY CEDEX         | 30             | 23         | 0,77        | 106         | 3,53        | 14         | 60,9%         | 30               | 0           | 0        | 0          | 0        | 0                | 0           | 0        | 0          | 0        | 0        |          |
| Rhône                          | JACQUES BREL          | VENISSIEUX           | 18             | 52         | 2,89        | 183         | 10,17       | 17         | 32,7%         | 18               | 0           | 0        | 0          | 0        | 0                | 0           | 0        | 0          | 0        | 0        |          |
| Rhône                          | JEAN LURCAT           | LYON                 | 16             | 62         | 3,88        | 290         | 18,13       | 14         | 22,6%         | 16               | 0           | 0        | 0          | 0        | 0                | 0           | 0        | 0          | 0        | 0        |          |
| Rhône                          | JOSEPH-MARIE JACQUARD | OULLINS CEDEX        | 16             | 38         | 2,38        | 167         | 10,44       | 12         | 31,6%         | 16               | 0           | 0        | 0          | 0        | 0                | 0           | 0        | 0          | 0        | 0        |          |
| Rhône                          | LES CANUTS            | VAULX EN VELIN       | 24             | 32         | 1,33        | 139         | 5,79        | 13         | 40,6%         | 24               | 0           | 0        | 0          | 0        | 0                | 0           | 0        | 0          | 0        | 0        |          |
| Rhône                          | LOUISE LABE           | LYON                 | 32             | 71         | 2,22        | 386         | 12,06       | 13         | 18,3%         | 32               | 0           | 0        | 0          | 0        | 0                | 0           | 0        | 0          | 0        | 0        |          |
| Rhône                          | MARIE CURIE           | VILLEURBANNE         | 24             | 50         | 2,08        | 239         | 9,96        | 18         | 36,0%         | 24               | 0           | 0        | 0          | 0        | 0                | 0           | 0        | 0          | 0        | 0        |          |
| Rhône                          | SERMENAZ              | RILLIEUX LA PAPE     | 32             | 31         | 0,97        | 130         | 4,06        | 16         | 51,6%         | 32               | 0           | 0        | 0          | 0        | 0                | 0           | 0        | 0          | 0        | 0        |          |
| <b>Total 2nde pro Commerce</b> |                       |                      | <b>418</b>     | <b>900</b> | <b>2,15</b> | <b>3172</b> | <b>7,59</b> | <b>309</b> | <b>34,3%</b>  | <b>418</b>       | <b>0</b>    | <b>0</b> | <b>0</b>   | <b>0</b> | <b>0</b>         | <b>0</b>    | <b>0</b> | <b>0</b>   | <b>0</b> | <b>0</b> | <b>0</b> |

**2nde pro Commercialisation et services en restauration**

| Dpt   | Nom établissement | Ville               | Tour principal |           |             |            |             |           |               | Tour suivant n°1 |             |           |            |          | Tour suivant n°2 |             |           |            |          |          |
|---|-------------------|---------------------|----------------|-----------|-------------|------------|-------------|-----------|---------------|------------------|-------------|-----------|------------|----------|------------------|-------------|-----------|------------|----------|----------|
|   |                   |                     | Cap. d'acc.    | Cand. V1  | Tx de dmde  | Nb de vœux | Tx d'attr.  | Adm. V1   | Tx de satisf. | Adm. TV          | Cap. d'acc. | Cand. V1  | Nb de vœux | Adm. V1  | Adm. TV          | Cap. d'acc. | Cand. V1  | Nb de vœux | Adm. V1  | Adm. TV  |
| Ain   | SAINT-EXUPERY     | BELLEGARDE SUR VALS | 12             | 9         | 0,75        | 37         | 3,08        | 7         | 77,8%         | 12               | 0           | 0         | 0          | 0        | 0                | 4           | 3         | 5          | 2        | 4        |
| Loire   | DU HAUT FOREZ     | VERRIERES EN FOREZ  | 12             | 7         | 0,58        | 20         | 1,67        | 7         | 100,0%        | 8                | 6           | 2         | 6          | 2        | 6                | 2           | 0         | 1          | 0        | 0        |
| Loire   | HOTELIER          | ST CHAMOND CEDEX    | 24             | 12        | 0,50        | 41         | 1,71        | 12        | 100,0%        | 20               | 7           | 13        | 31         | 4        | 7                | 6           | 1         | 6          | 1        | 2        |
| Rhône   | AIGUERANDE        | BELLEVILLE CEDEX    | 12             | 12        | 1,00        | 36         | 3,00        | 9         | 75,0%         | 12               | 0           | 0         | 0          | 0        | 0                | 0           | 0         | 0          | 0        | 0        |
| Rhône   | FRANCOIS RABELAIS | DARDILLY CEDEX      | 36             | 31        | 0,86        | 92         | 2,56        | 22        | 71,0%         | 36               | 0           | 0         | 0          | 0        | 0                | 2           | 6         | 12         | 0        | 2        |
| Rhône   | HELENE BOUCHER    | VENISSIEUX CEDEX    | 24             | 15        | 0,63        | 83         | 3,46        | 9         | 60,0%         | 24               | 0           | 0         | 0          | 0        | 0                | 1           | 4         | 29         | 0        | 1        |
| <b>Total 2nde pro Commercialisation et services en restauration</b> |                   |                     | <b>120</b>     | <b>86</b> | <b>0,72</b> | <b>309</b> | <b>2,58</b> | <b>66</b> | <b>76,7%</b>  | <b>112</b>       | <b>13</b>   | <b>15</b> | <b>37</b>  | <b>6</b> | <b>13</b>        | <b>15</b>   | <b>14</b> | <b>53</b>  | <b>3</b> | <b>9</b> |

**2nde pro Conducteur transport routier marchandises**

| Dpt   | Nom établissement         | Ville                | Tour principal |            |             |            |             |           |               | Tour suivant n°1 |             |          |            |          | Tour suivant n°2 |             |          |            |          |          |
|---|---------------------------|----------------------|----------------|------------|-------------|------------|-------------|-----------|---------------|------------------|-------------|----------|------------|----------|------------------|-------------|----------|------------|----------|----------|
|   |                           |                      | Cap. d'acc.    | Cand. V1   | Tx de dmde  | Nb de vœux | Tx d'attr.  | Adm. V1   | Tx de satisf. | Adm. TV          | Cap. d'acc. | Cand. V1 | Nb de vœux | Adm. V1  | Adm. TV          | Cap. d'acc. | Cand. V1 | Nb de vœux | Adm. V1  | Adm. TV  |
| Ain   | GABRIEL VOISIN            | BOURG EN BRESSE CEDA | 24             | 23         | 0,96        | 44         | 1,83        | 17        | 73,9%         | 24               | 0           | 0        | 0          | 0        | 0                | 1           | 2        | 6          | 1        | 1        |
| Loire   | CARNOT                    | ROANNE CEDEX         | 24             | 28         | 1,17        | 56         | 2,33        | 22        | 78,6%         | 24               | 0           | 0        | 0          | 0        | 0                | 0           | 0        | 0          | 0        | 0        |
| Loire   | CLAUDE LEBOIS             | ST CHAMOND CEDEX     | 23             | 41         | 1,78        | 79         | 3,43        | 21        | 51,2%         | 23               | 0           | 0        | 0          | 0        | 0                | 0           | 0        | 0          | 0        | 0        |
| Rhône   | EMILE BEJUIT (AUTOMOBILE) | BRON CEDEX           | 24             | 50         | 2,08        | 106        | 4,42        | 23        | 46,0%         | 24               | 0           | 0        | 0          | 0        | 0                | 0           | 0        | 0          | 0        | 0        |
| <b>Total 2nde pro Conducteur transport routier marchandises</b> |                           |                      | <b>95</b>      | <b>142</b> | <b>1,49</b> | <b>285</b> | <b>3,00</b> | <b>83</b> | <b>58,5%</b>  | <b>95</b>        | <b>0</b>    | <b>0</b> | <b>0</b>   | <b>0</b> | <b>0</b>         | <b>1</b>    | <b>2</b> | <b>6</b>   | <b>1</b> | <b>1</b> |

**2nde pro Esthétique cosmétique parfumerie**

| Dpt  | Nom établissement | Ville                 | Tour principal |            |             |            |             |           |               | Tour suivant n°1 |             |          |            |          | Tour suivant n°2 |             |          |            |          |          |
|--|-------------------|-----------------------|----------------|------------|-------------|------------|-------------|-----------|---------------|------------------|-------------|----------|------------|----------|------------------|-------------|----------|------------|----------|----------|
|  |                   |                       | Cap. d'acc.    | Cand. V1   | Tx de dmde  | Nb de vœux | Tx d'attr.  | Adm. V1   | Tx de satisf. | Adm. TV          | Cap. d'acc. | Cand. V1 | Nb de vœux | Adm. V1  | Adm. TV          | Cap. d'acc. | Cand. V1 | Nb de vœux | Adm. V1  | Adm. TV  |
| Ain  | MARCELLE PARDE    | BOURG EN BRESSE CEDEX | 32             | 79         | 2,47        | 135        | 4,22        | 30        | 38,0%         | 32               | 0           | 0        | 0          | 0        | 0                | 0           | 0        | 0          | 0        | 0        |
| Loire  | BENOIT CHARVET    | ST ETIENNE CEDEX 1    | 24             | 50         | 2,08        | 106        | 4,42        | 21        | 42,0%         | 24               | 0           | 0        | 0          | 0        | 0                | 1           | 4        | 10         | 1        | 1        |
| Rhône  | DU 1ER FILM       | LYON                  | 30             | 78         | 2,60        | 177        | 5,90        | 27        | 34,6%         | 30               | 0           | 0        | 0          | 0        | 0                | 0           | 0        | 0          | 0        | 0        |
| <b>Total 2nde pro Esthétique cosmétique parfumerie</b> |                   |                       | <b>86</b>      | <b>207</b> | <b>2,41</b> | <b>418</b> | <b>4,86</b> | <b>78</b> | <b>37,7%</b>  | <b>86</b>        | <b>0</b>    | <b>0</b> | <b>0</b>   | <b>0</b> | <b>0</b>         | <b>1</b>    | <b>4</b> | <b>10</b>  | <b>1</b> | <b>1</b> |

**2nde pro Gestion-administration**

| Dpt  | Nom établissement         | Ville                 | Tour principal |            |             |             |             |            |               | Tour suivant n°1 |             |            |            |           | Tour suivant n°2 |             |           |            |          |           |
|--|---------------------------|-----------------------|----------------|------------|-------------|-------------|-------------|------------|---------------|------------------|-------------|------------|------------|-----------|------------------|-------------|-----------|------------|----------|-----------|
|  |                           |                       | Cap. d'acc.    | Cand. V1   | Tx de dmde  | Nb de vœux  | Tx d'attr.  | Adm. V1    | Tx de satisf. | Adm. TV          | Cap. d'acc. | Cand. V1   | Nb de vœux | Adm. V1   | Adm. TV          | Cap. d'acc. | Cand. V1  | Nb de vœux | Adm. V1  | Adm. TV   |
| Ain  | ALEXANDRE BERARD          | AMBERIEU EN BUGEY     | 24             | 36         | 1,50        | 92          | 3,83        | 20         | 55,6%         | 24               | 0           | 0          | 0          | 0         | 0                | 0           | 0         | 0          | 0        | 0         |
| Ain  | MARCELLE PARDE            | BOURG EN BRESSE CEDEX | 32             | 47         | 1,47        | 146         | 4,56        | 19         | 40,4%         | 32               | 0           | 0          | 0          | 0         | 0                | 0           | 0         | 0          | 0        | 0         |
| Ain  | PAUL PAINLEVE             | OYONNAX CEDEX         | 24             | 34         | 1,42        | 119         | 4,96        | 22         | 64,7%         | 24               | 0           | 0          | 0          | 0         | 0                | 0           | 0         | 0          | 0        | 0         |
| Ain  | SAINT-EXUPERY             | BELLEGARDE SUR VALS   | 32             | 18         | 0,56        | 59          | 1,84        | 18         | 100,0%        | 32               | 0           | 0          | 0          | 0         | 0                | 8           | 1         | 1          | 1        | 1         |
| Loire  | ALBERT CAMUS              | FIRMINY CEDEX         | 32             | 26         | 0,81        | 125         | 3,91        | 16         | 61,5%         | 32               | 0           | 0          | 0          | 0         | 0                | 0           | 0         | 0          | 0        | 0         |
| Loire  | ALBERT THOMAS             | ROANNE CEDEX          | 32             | 28         | 0,88        | 114         | 3,56        | 19         | 67,9%         | 32               | 0           | 0          | 0          | 0         | 0                | 0           | 0         | 0          | 0        | 0         |
| Loire  | BEAUREGARD                | MONTBRISON CEDEX      | 32             | 28         | 0,88        | 76          | 2,38        | 22         | 78,6%         | 32               | 0           | 0          | 0          | 0         | 0                | 0           | 0         | 0          | 0        | 0         |
| Loire  | BENOIT CHARVET            | ST ETIENNE CEDEX 1    | 32             | 63         | 1,97        | 171         | 5,34        | 27         | 42,9%         | 32               | 0           | 0          | 0          | 0         | 0                | 2           | 6         | 17         | 1        | 2         |
| Loire  | JEREMIE DE LA RUE         | CHARLIEU              | 18             | 10         | 0,56        | 35          | 1,94        | 10         | 100,0%        | 16               | 2           | 9          | 16         | 1         | 2                | 0           | 0         | 0          | 0        | 0         |
| Loire  | RENE CASSIN               | RIVE DE GIER          | 24             | 13         | 0,54        | 64          | 2,67        | 13         | 100,0%        | 24               | 3           | 14         | 35         | 1         | 3                | 2           | 4         | 12         | 2        | 2         |
| Rhône  | AIGUERANDE                | BELLEVILLE CEDEX      | 32             | 41         | 1,28        | 85          | 2,66        | 29         | 70,7%         | 32               | 0           | 0          | 0          | 0         | 0                | 0           | 0         | 0          | 0        | 0         |
| Rhône  | BARTHELEMY THIMONNIER     | L ARBRESLE CEDEX      | 32             | 16         | 0,50        | 61          | 1,91        | 16         | 100,0%        | 29               | 2           | 27         | 52         | 2         | 2                | 2           | 9         | 20         | 2        | 2         |
| Rhône  | CAMILLE CLAUDEL           | LYON                  | 24             | 47         | 1,96        | 275         | 11,46       | 22         | 46,8%         | 24               | 0           | 0          | 0          | 0         | 0                | 0           | 0         | 0          | 0        | 0         |
| Rhône  | CITE SCOLAIRE RENE PELLET | VILLEURBANNE CEDEX    | 20             | 17         | 0,85        | 108         | 5,40        | 12         | 70,6%         | 20               | 0           | 0          | 0          | 0         | 0                | 0           | 0         | 0          | 0        | 0         |
| Rhône  | FERNAND FOREST            | ST PRIEST             | 48             | 37         | 0,77        | 145         | 3,02        | 26         | 70,3%         | 48               | 0           | 0          | 0          | 0         | 0                | 0           | 0         | 0          | 0        | 0         |
| Rhône  | GUSTAVE EIFFEL            | BRIGNAIS              | 32             | 9          | 0,28        | 55          | 1,72        | 9          | 100,0%        | 27               | 6           | 80         | 137        | 6         | 6                | 0           | 0         | 0          | 0        | 0         |
| Rhône  | JACQUES BREL              | VENISSIEUX            | 24             | 44         | 1,83        | 183         | 7,63        | 19         | 43,2%         | 24               | 0           | 0          | 0          | 0         | 0                | 0           | 0         | 0          | 0        | 0         |
| Rhône  | JACQUES DE FLESSELLES     | LYON                  | 48             | 33         | 0,69        | 270         | 5,63        | 19         | 57,6%         | 48               | 0           | 0          | 0          | 0         | 0                | 0           | 0         | 0          | 0        | 0         |
| Rhône  | JEAN LURCAT               | LYON                  | 32             | 58         | 1,81        | 319         | 9,97        | 22         | 37,9%         | 32               | 0           | 0          | 0          | 0         | 0                | 0           | 0         | 0          | 0        | 0         |
| Rhône  | JOSEPH-MARIE JACQUARD     | OULLINS CEDEX         | 24             | 36         | 1,50        | 155         | 6,46        | 17         | 47,2%         | 24               | 0           | 0          | 0          | 0         | 0                | 0           | 0         | 0          | 0        | 0         |
| Rhône  | LES CANUTS                | VAULX EN VELIN        | 24             | 30         | 1,25        | 130         | 5,42        | 14         | 46,7%         | 24               | 0           | 0          | 0          | 0         | 0                | 0           | 0         | 0          | 0        | 0         |
| Rhône  | LOUISE LABE               | LYON                  | 32             | 56         | 1,75        | 312         | 9,75        | 30         | 53,6%         | 32               | 0           | 0          | 0          | 0         | 0                | 0           | 0         | 0          | 0        | 0         |
| Rhône  | MAGENTA                   | VILLEURBANNE          | 60             | 78         | 1,30        | 300         | 5,00        | 47         | 60,3%         | 60               | 0           | 0          | 0          | 0         | 0                | 3           | 66        | 124        | 3        | 3         |
| Rhône  | SERMENAZ                  | RILLIEUX LA PAPE      | 24             | 30         | 1,25        | 116         | 4,83        | 16         | 53,3%         | 24               | 0           | 0          | 0          | 0         | 0                | 1           | 10        | 44         | 0        | 1         |
| <b>Total 2nde pro Gestion-administration</b> |                           |                       | <b>738</b>     | <b>835</b> | <b>1,13</b> | <b>3515</b> | <b>4,76</b> | <b>484</b> | <b>58,0%</b>  | <b>728</b>       | <b>13</b>   | <b>130</b> | <b>240</b> | <b>10</b> | <b>13</b>        | <b>18</b>   | <b>96</b> | <b>218</b> | <b>9</b> | <b>11</b> |

**2nde pro Hygiène, propreté, stérilisation**

| Dpt  | Nom établissement | Ville                 | Tour principal |           |             |            |             |           |               | Tour suivant n°1 |             |           |            |          | Tour suivant n°2 |             |          |            |          |          |
|--|-------------------|-----------------------|----------------|-----------|-------------|------------|-------------|-----------|---------------|------------------|-------------|-----------|------------|----------|------------------|-------------|----------|------------|----------|----------|
|  |                   |                       | Cap. d'acc.    | Cand. V1  | Tx de dmde  | Nb de vœux | Tx d'attr.  | Adm. V1   | Tx de satisf. | Adm. TV          | Cap. d'acc. | Cand. V1  | Nb de vœux | Adm. V1  | Adm. TV          | Cap. d'acc. | Cand. V1 | Nb de vœux | Adm. V1  | Adm. TV  |
| Ain  | GABRIEL VOISIN    | BOURG EN BRESSE CEDEX | 24             | 8         | 0,33        | 22         | 0,92        | 8         | 100,0%        | 17               | 7           | 22        | 22         | 7        | 7                | 0           | 0        | 0          | 0        | 0        |
| Loire  | ALBERT CAMUS      | FIRMINY CEDEX         | 15             | 4         | 0,27        | 26         | 1,73        | 4         | 100,0%        | 11               | 4           | 9         | 20         | 2        | 4                | 0           | 0        | 0          | 0        | 0        |
| Rhône  | HELENE BOUCHER    | VENISSIEUX CEDEX      | 24             | 14        | 0,58        | 46         | 1,92        | 12        | 85,7%         | 24               | 0           | 0         | 0          | 0        | 0                | 2           | 4        | 11         | 0        | 2        |
| <b>Total 2nde pro Hygiène, propreté, stérilisation</b> |                   |                       | <b>63</b>      | <b>26</b> | <b>0,41</b> | <b>94</b>  | <b>1,49</b> | <b>24</b> | <b>92,3%</b>  | <b>52</b>        | <b>11</b>   | <b>31</b> | <b>42</b>  | <b>9</b> | <b>11</b>        | <b>2</b>    | <b>4</b> | <b>11</b>  | <b>0</b> | <b>2</b> |

**2nde pro Logistique**

|                                  |                   |                  | Tour principal |           |             |            |             |           |               | Tour suivant n°1 |             |          |            |          | Tour suivant n°2 |             |          |            |          |          |          |
|----------------------------------|-------------------|------------------|----------------|-----------|-------------|------------|-------------|-----------|---------------|------------------|-------------|----------|------------|----------|------------------|-------------|----------|------------|----------|----------|----------|
| Dpt                              | Nom établissement | Ville            | Cap. d'acc.    | Cand. V1  | Tx de dmde  | Nb de vœux | Tx d'attr.  | Adm. V1   | Tx de satisf. | Adm. TV          | Cap. d'acc. | Cand. V1 | Nb de vœux | Adm. V1  | Adm. TV          | Cap. d'acc. | Cand. V1 | Nb de vœux | Adm. V1  | Adm. TV  |          |
| Loire                            | CLAUDE LEBOS      | ST CHAMOND CEDEX | 16             | 31        | 1,94        | 69         | 4,31        | 13        | 41,9%         | 16               | 0           | 0        | 0          | 0        | 0                | 0           | 0        | 0          | 0        | 0        | 0        |
| Rhône                            | ALFRED DE MUSSET  | VILLEURBANNE     | 32             | 46        | 1,44        | 158        | 4,94        | 26        | 56,5%         | 32               | 0           | 0        | 0          | 0        | 0                | 0           | 0        | 0          | 0        | 0        | 0        |
| Rhône                            | FRANCOIS CEVERT   | ECULLY CEDEX     | 24             | 20        | 0,83        | 73         | 3,04        | 15        | 75,0%         | 24               | 0           | 0        | 0          | 0        | 0                | 0           | 0        | 0          | 0        | 0        | 0        |
| <b>Total 2nde pro Logistique</b> |                   |                  | <b>72</b>      | <b>97</b> | <b>1,35</b> | <b>300</b> | <b>4,17</b> | <b>54</b> | <b>55,7%</b>  | <b>72</b>        | <b>0</b>    | <b>0</b> | <b>0</b>   | <b>0</b> | <b>0</b>         | <b>0</b>    | <b>0</b> | <b>0</b>   | <b>0</b> | <b>0</b> | <b>0</b> |

**2nde pro Métiers de la sécurité**

|  |                   |                  | Tour principal |            |             |            |             |           |               | Tour suivant n°1 |             |          |            |          | Tour suivant n°2 |             |          |            |          |          |          |
|--|-------------------|------------------|----------------|------------|-------------|------------|-------------|-----------|---------------|------------------|-------------|----------|------------|----------|------------------|-------------|----------|------------|----------|----------|----------|
| Dpt  | Nom établissement | Ville            | Cap. d'acc.    | Cand. V1   | Tx de dmde  | Nb de vœux | Tx d'attr.  | Adm. V1   | Tx de satisf. | Adm. TV          | Cap. d'acc. | Cand. V1 | Nb de vœux | Adm. V1  | Adm. TV          | Cap. d'acc. | Cand. V1 | Nb de vœux | Adm. V1  | Adm. TV  |          |
| Rhône  | SERMENAZ          | RILLIEUX LA PAPE | 18             | 115        | 6,39        | 178        | 9,89        | 17        | 14,8%         | 18               | 0           | 0        | 0          | 0        | 0                | 0           | 0        | 0          | 0        | 0        | 0        |
| <b>Total 2nde pro Métiers de la sécurité</b> |                   |                  | <b>18</b>      | <b>115</b> | <b>6,39</b> | <b>178</b> | <b>9,89</b> | <b>17</b> | <b>14,8%</b>  | <b>18</b>        | <b>0</b>    | <b>0</b> | <b>0</b>   | <b>0</b> | <b>0</b>         | <b>0</b>    | <b>0</b> | <b>0</b>   | <b>0</b> | <b>0</b> | <b>0</b> |

**2nde pro Optique lunetterie**

|  |                   |            | Tour principal |           |             |            |             |           |               | Tour suivant n°1 |             |          |            |          | Tour suivant n°2 |             |          |            |          |          |          |
|--|-------------------|------------|----------------|-----------|-------------|------------|-------------|-----------|---------------|------------------|-------------|----------|------------|----------|------------------|-------------|----------|------------|----------|----------|----------|
| Dpt                                      | Nom établissement | Ville      | Cap. d'acc.    | Cand. V1  | Tx de dmde  | Nb de vœux | Tx d'attr.  | Adm. V1   | Tx de satisf. | Adm. TV          | Cap. d'acc. | Cand. V1 | Nb de vœux | Adm. V1  | Adm. TV          | Cap. d'acc. | Cand. V1 | Nb de vœux | Adm. V1  | Adm. TV  |          |
| Rhône                                    | JACQUES BREL      | VENISSIEUX | 12             | 31        | 2,58        | 65         | 5,42        | 12        | 38,7%         | 12               | 0           | 0        | 0          | 0        | 0                | 0           | 0        | 0          | 0        | 0        | 0        |
| <b>Total 2nde pro Optique lunetterie</b> |                   |            | <b>12</b>      | <b>31</b> | <b>2,58</b> | <b>65</b>  | <b>5,42</b> | <b>12</b> | <b>38,7%</b>  | <b>12</b>        | <b>0</b>    | <b>0</b> | <b>0</b>   | <b>0</b> | <b>0</b>         | <b>0</b>    | <b>0</b> | <b>0</b>   | <b>0</b> | <b>0</b> | <b>0</b> |

**2nde pro Prothèse dentaire**

|   |                   |               | Tour principal |           |             |            |             |           |               | Tour suivant n°1 |             |          |            |          | Tour suivant n°2 |             |          |            |          |          |          |
|---|-------------------|---------------|----------------|-----------|-------------|------------|-------------|-----------|---------------|------------------|-------------|----------|------------|----------|------------------|-------------|----------|------------|----------|----------|----------|
| Dpt                                     | Nom établissement | Ville         | Cap. d'acc.    | Cand. V1  | Tx de dmde  | Nb de vœux | Tx d'attr.  | Adm. V1   | Tx de satisf. | Adm. TV          | Cap. d'acc. | Cand. V1 | Nb de vœux | Adm. V1  | Adm. TV          | Cap. d'acc. | Cand. V1 | Nb de vœux | Adm. V1  | Adm. TV  |          |
| Rhône                                   | HECTOR GUIMARD    | LYON CEDEX 07 | 15             | 59        | 3,93        | 112        | 7,47        | 11        | 18,6%         | 15               | 0           | 0        | 0          | 0        | 0                | 0           | 0        | 0          | 0        | 0        | 0        |
| <b>Total 2nde pro Prothèse dentaire</b> |                   |               | <b>15</b>      | <b>59</b> | <b>3,93</b> | <b>112</b> | <b>7,47</b> | <b>11</b> | <b>18,6%</b>  | <b>15</b>        | <b>0</b>    | <b>0</b> | <b>0</b>   | <b>0</b> | <b>0</b>         | <b>0</b>    | <b>0</b> | <b>0</b>   | <b>0</b> | <b>0</b> | <b>0</b> |

**2nde pro Services de proximité et vie locale**

|   |                       |               | Tour principal |           |             |            |             |           |               | Tour suivant n°1 |             |          |            |          | Tour suivant n°2 |             |          |            |          |          |          |
|---|-----------------------|---------------|----------------|-----------|-------------|------------|-------------|-----------|---------------|------------------|-------------|----------|------------|----------|------------------|-------------|----------|------------|----------|----------|----------|
| Dpt   | Nom établissement     | Ville         | Cap. d'acc.    | Cand. V1  | Tx de dmde  | Nb de vœux | Tx d'attr.  | Adm. V1   | Tx de satisf. | Adm. TV          | Cap. d'acc. | Cand. V1 | Nb de vœux | Adm. V1  | Adm. TV          | Cap. d'acc. | Cand. V1 | Nb de vœux | Adm. V1  | Adm. TV  |          |
| Rhône   | JEAN LURCAT           | LYON          | 16             | 26        | 1,63        | 88         | 5,50        | 12        | 46,2%         | 16               | 0           | 0        | 0          | 0        | 0                | 0           | 0        | 0          | 0        | 0        | 0        |
| Rhône   | JOSEPH-MARIE JACQUARD | OULLINS CEDEX | 16             | 18        | 1,13        | 70         | 4,38        | 8         | 44,4%         | 16               | 0           | 0        | 0          | 0        | 0                | 0           | 0        | 0          | 0        | 0        | 0        |
| <b>Total 2nde pro Services de proximité et vie locale</b> |                       |               | <b>32</b>      | <b>44</b> | <b>1,38</b> | <b>158</b> | <b>4,94</b> | <b>20</b> | <b>45,5%</b>  | <b>32</b>        | <b>0</b>    | <b>0</b> | <b>0</b>   | <b>0</b> | <b>0</b>         | <b>0</b>    | <b>0</b> | <b>0</b>   | <b>0</b> | <b>0</b> | <b>0</b> |

**2nde pro Transport**

|                                 |                   |                  | Tour principal |           |             |            |             |           |               | Tour suivant n°1 |             |            |            |           | Tour suivant n°2 |             |          |            |          |          |          |
|---------------------------------|-------------------|------------------|----------------|-----------|-------------|------------|-------------|-----------|---------------|------------------|-------------|------------|------------|-----------|------------------|-------------|----------|------------|----------|----------|----------|
| Dpt                             | Nom établissement | Ville            | Cap. d'acc.    | Cand. V1  | Tx de dmde  | Nb de vœux | Tx d'attr.  | Adm. V1   | Tx de satisf. | Adm. TV          | Cap. d'acc. | Cand. V1   | Nb de vœux | Adm. V1   | Adm. TV          | Cap. d'acc. | Cand. V1 | Nb de vœux | Adm. V1  | Adm. TV  |          |
| Loire                           | CLAUDE LEBOS      | ST CHAMOND CEDEX | 16             | 12        | 0,75        | 49         | 3,06        | 11        | 91,7%         | 16               | 0           | 0          | 0          | 0         | 0                | 0           | 0        | 0          | 0        | 0        | 0        |
| Rhône                           | ALFRED DE MUSSET  | VILLEURBANNE     | 32             | 18        | 0,56        | 97         | 3,03        | 16        | 88,9%         | 32               | 0           | 0          | 0          | 0         | 0                | 0           | 0        | 0          | 0        | 0        | 0        |
| Rhône                           | FRANCOIS CEVERT   | ECULLY CEDEX     | 24             | 2         | 0,08        | 22         | 0,92        | 2         | 100,0%        | 6                | 18          | 143        | 229        | 18        | 18               | 0           | 0        | 0          | 0        | 0        | 0        |
| <b>Total 2nde pro Transport</b> |                   |                  | <b>72</b>      | <b>32</b> | <b>0,44</b> | <b>168</b> | <b>2,33</b> | <b>29</b> | <b>90,6%</b>  | <b>54</b>        | <b>18</b>   | <b>143</b> | <b>229</b> | <b>18</b> | <b>18</b>        | <b>0</b>    | <b>0</b> | <b>0</b>   | <b>0</b> | <b>0</b> | <b>0</b> |

| 2nde pro Vente (prospection, négo., suivi de clientèle)              |                       |                      | Tour principal |           |             |            |             |           |               | Tour suivant n°1 |             |          |            |          | Tour suivant n°2 |             |          |            |          |          |          |
|--|-----------------------|----------------------|----------------|-----------|-------------|------------|-------------|-----------|---------------|------------------|-------------|----------|------------|----------|------------------|-------------|----------|------------|----------|----------|----------|
| Dpt  | Nom établissement     | Ville                | Cap. d'acc.    | Cand. V1  | Tx de dmde  | Nb de vœux | Tx d'attr.  | Adm. V1   | Tx de satisf. | Adm. TV          | Cap. d'acc. | Cand. V1 | Nb de vœux | Adm. V1  | Adm. TV          | Cap. d'acc. | Cand. V1 | Nb de vœux | Adm. V1  | Adm. TV  |          |
| Rhône  | CAMILLE CLAUDEL       | Lyon                 | 12             | 6         | 0,50        | 20         | 1,67        | 5         | 83,3%         | 12               | 0           | 0        | 0          | 0        | 0                | 0           | 0        | 0          | 0        | 0        | 0        |
| Rhône  | CLAUDE BERNARD        | VILLEFRANCHE SUR SAC | 12             | 27        | 2,25        | 125        | 10,42       | 9         | 33,3%         | 12               | 0           | 0        | 0          | 0        | 0                | 0           | 0        | 0          | 0        | 0        | 0        |
| Rhône  | JOSEPH-MARIE JACQUARD | OULLINS CEDEX        | 16             | 22        | 1,38        | 73         | 4,56        | 11        | 50,0%         | 16               | 0           | 0        | 0          | 0        | 0                | 0           | 0        | 0          | 0        | 0        | 0        |
| Rhône  | LOUISE LABE           | LYON                 | 16             | 35        | 2,19        | 131        | 8,19        | 11        | 31,4%         | 16               | 0           | 0        | 0          | 0        | 0                | 0           | 0        | 0          | 0        | 0        | 0        |
| <b>Total 2nde pro Vente (prospection, négo., suivi de clientèle)</b> |                       |                      | <b>56</b>      | <b>90</b> | <b>1,61</b> | <b>349</b> | <b>6,23</b> | <b>36</b> | <b>40,0%</b>  | <b>56</b>        | <b>0</b>    | <b>0</b> | <b>0</b>   | <b>0</b> | <b>0</b>         | <b>0</b>    | <b>0</b> | <b>0</b>   | <b>0</b> | <b>0</b> | <b>0</b> |

| Département   | Tour principal |          |             |             |             |              |               |             | Tour suivant n°1 |             |            |            |            | Tour suivant n°2 |           |            |            |            |           |           |
|---|----------------|----------|-------------|-------------|-------------|--------------|---------------|-------------|------------------|-------------|------------|------------|------------|------------------|-----------|------------|------------|------------|-----------|-----------|
|   | Cap. d'acc.    | Cand. V1 | Tx de dmde  | Nb de vœux  | Tx d'attr.  | Adm. V1      | Tx de satisf. | Adm. TV     | Cap. d'acc.      | Cand. V1    | Nb de vœux | Adm. V1    | Adm. TV    | Cap. d'acc.      | Cand. V1  | Nb de vœux | Adm. V1    | Adm. TV    |           |           |
| Ain   | 463            | 762      | 1,65        | 1915        | 4,14        | 365          | 47,9%         | 456         | 7                | 22          | 22         | 7          | 7          | 15               | 7         | 13         | 5          | 7          |           |           |
| Loire   | 690            | 1004     | 1,46        | 2704        | 3,92        | 521          | 51,9%         | 676         | 23               | 56          | 137        | 11         | 23         | 15               | 19        | 56         | 7          | 9          |           |           |
| Rhône   | 1511           | 2458     | 1,63        | 8922        | 5,90        | 1032         | 42,0%         | 1485        | 26               | 250         | 418        | 26         | 26         | 14               | 132       | 364        | 7          | 14         |           |           |
| <b>Total Bac pro du domaine des services - Académie</b> |                |          | <b>2664</b> | <b>4224</b> | <b>1,59</b> | <b>13541</b> | <b>5,08</b>   | <b>1918</b> | <b>45,4%</b>     | <b>2617</b> | <b>56</b>  | <b>328</b> | <b>577</b> | <b>44</b>        | <b>56</b> | <b>44</b>  | <b>158</b> | <b>433</b> | <b>19</b> | <b>30</b> |

# **BILAN DÉTAILLÉ DES CANDIDATURES ET AFFECTATIONS EN LYCÉE**

## **ENTRÉE EN 1<sup>RE</sup> TECHNOLOGIQUE**



**1<sup>res</sup> ST2S Sciences et technologies de la santé et du social**

| Dpt                                   | Nom établissement        | Ville            | Cap. d'acc. | Cand. V1   | Tx de dmde  | Nb de voeux | Tx d'attr.  | Adm. V1    | Tx de satisf. | Adm. TV    |
|---------------------------------------|--------------------------|------------------|-------------|------------|-------------|-------------|-------------|------------|---------------|------------|
| Ain                                   | EDGAR QUINET             | BOURG EN BRESSE  | 70          | 105        | 1,50        | 133         | 1,90        | 69         | 65,7%         | 70         |
| Ain                                   | PAUL PAINLEVE            | OYONNAX          | 35          | 30         | 0,86        | 46          | 1,31        | 30         | 100,0%        | 32         |
| Ain                                   | XAVIER BICHAT            | NANTUA           | 35          | 30         | 0,86        | 46          | 1,31        | 30         | 100,0%        | 33         |
| Loire                                 | ALBERT CAMUS             | FIRMINY          | 70          | 53         | 0,76        | 76          | 1,09        | 53         | 100,0%        | 65         |
| Loire                                 | ALBERT THOMAS            | ROANNE           | 70          | 86         | 1,23        | 105         | 1,50        | 70         | 81,4%         | 70         |
| Loire                                 | DU FOREZ                 | FEURS            | 70          | 35         | 0,50        | 45          | 0,64        | 35         | 100,0%        | 39         |
| Loire                                 | HONORE D'URFE            | ST ETIENNE       | 105         | 125        | 1,19        | 157         | 1,50        | 102        | 81,6%         | 105        |
| Rhône                                 | AIGUERANDE               | BELLEVILLE       | 70          | 69         | 0,99        | 90          | 1,29        | 63         | 91,3%         | 70         |
| Rhône                                 | ALBERT CAMUS             | RILLIEUX LA PAPE | 70          | 35         | 0,50        | 70          | 1,00        | 35         | 100,0%        | 43         |
| Rhône                                 | AUGUSTE ET LOUIS LUMIERE | LYON             | 105         | 118        | 1,12        | 250         | 2,38        | 93         | 78,8%         | 105        |
| Rhône                                 | JACQUES BREL             | VENISSIEUX       | 60          | 66         | 1,10        | 133         | 2,22        | 52         | 78,8%         | 60         |
| Rhône                                 | JEAN-PAUL SARTRE         | BRON             | 70          | 95         | 1,36        | 189         | 2,70        | 64         | 67,4%         | 70         |
| Rhône                                 | LA MARTINIÈRE DUCHÈRE    | LYON             | 70          | 73         | 1,04        | 166         | 2,37        | 63         | 86,3%         | 70         |
| Rhône                                 | ROBERT DOISNEAU          | VAULX EN VELIN   | 35          | 40         | 1,14        | 64          | 1,83        | 31         | 77,5%         | 35         |
| <b>Total des 1<sup>res</sup> ST2S</b> |                          |                  | <b>935</b>  | <b>960</b> | <b>1,03</b> | <b>1570</b> | <b>1,68</b> | <b>790</b> | <b>82,3%</b>  | <b>867</b> |

**1<sup>res</sup> STI2D Sciences et technologies de l'industrie et du développement durable**

| Dpt   | Nom établissement      | Ville                    | Cap. d'acc. | Cand. V1 | Tx de dmde | Nb de voeux | Tx d'attr. | Adm. V1 | Tx de satisf. | Adm. TV |
|-------|------------------------|--------------------------|-------------|----------|------------|-------------|------------|---------|---------------|---------|
| Ain   | ARBEZ CARME            | BELLIGNAT                | 105         | 69       | 0,66       | 84          | 0,80       | 69      | 100,0%        | 72      |
| Ain   | DE LA PLAINE DE L'AIN  | AMBERIEU EN BUGEY        | 70          | 60       | 0,86       | 85          | 1,21       | 60      | 100,0%        | 64      |
| Ain   | DU VAL DE SAONE        | TREVOUX                  | 35          | 32       | 0,91       | 43          | 1,23       | 32      | 100,0%        | 33      |
| Ain   | JOSEPH-MARIE CARRIAT   | BOURG EN BRESSE          | 139         | 132      | 0,95       | 158         | 1,14       | 132     | 100,0%        | 134     |
| Ain   | SAINT-EXUPERY          | BELLEGARDE SUR VALSERINE | 39          | 40       | 1,03       | 45          | 1,15       | 38      | 95,0%         | 39      |
| Loire | BEAUREGARD             | MONTBRISON               | 70          | 45       | 0,64       | 66          | 0,94       | 45      | 100,0%        | 45      |
| Loire | CARNOT                 | ROANNE                   | 140         | 118      | 0,84       | 137         | 0,98       | 118     | 100,0%        | 119     |
| Loire | CLAUDE LEBOS           | ST CHAMOND               | 35          | 28       | 0,80       | 35          | 1,00       | 28      | 100,0%        | 28      |
| Loire | ETIENNE MIMARD         | ST ETIENNE               | 105         | 113      | 1,08       | 130         | 1,24       | 105     | 92,9%         | 105     |
| Loire | FRANCOIS MAURIAC-FOREZ | ANDREZIEUX BOUTHEON      | 71          | 71       | 1,00       | 98          | 1,38       | 71      | 100,0%        | 71      |
| Loire | GEORGES BRASSENS       | RIVE DE GIER             | 35          | 32       | 0,91       | 37          | 1,06       | 32      | 100,0%        | 32      |
| Loire | JACOB HOLTZER          | FIRMINY                  | 35          | 24       | 0,69       | 31          | 0,89       | 24      | 100,0%        | 26      |
| Loire | JEAN MONNET            | ST ETIENNE               | 35          | 15       | 0,43       | 38          | 1,09       | 15      | 100,0%        | 15      |
| Rhône | ALBERT CAMUS           | RILLIEUX LA PAPE         | 70          | 28       | 0,40       | 43          | 0,61       | 28      | 100,0%        | 29      |
| Rhône | ARAGON-PICASSO         | GIVORS                   | 70          | 49       | 0,70       | 57          | 0,81       | 49      | 100,0%        | 49      |
| Rhône | BLAISE PASCAL          | CHARBONNIERES LES BAINS  | 35          | 47       | 1,34       | 64          | 1,83       | 35      | 74,5%         | 35      |
| Rhône | CHARLIE CHAPLIN        | DECINES CHARPIEU         | 70          | 56       | 0,80       | 92          | 1,31       | 56      | 100,0%        | 59      |
| Rhône | CONDORCET              | ST PRIEST                | 70          | 35       | 0,50       | 51          | 0,73       | 35      | 100,0%        | 36      |
| Rhône | EDOUARD BRANLY         | LYON                     | 132         | 100      | 0,76       | 205         | 1,55       | 100     | 100,0%        | 116     |
| Rhône | FREDERIC FAYS          | VILLEURBANNE             | 35          | 44       | 1,26       | 96          | 2,74       | 33      | 75,0%         | 35      |

**1<sup>res</sup> STI2D Sciences et technologies de l'industrie et du développement durable (suite)**

| Dpt   | Nom établissement        | Ville                  | Cap. d'acc. | Cand. V1    | Tx de dmde  | Nb de voeux | Tx d'attr.  | Adm. V1     | Tx de satisf. | Adm. TV     |
|---|--------------------------|------------------------|-------------|-------------|-------------|-------------|-------------|-------------|---------------|-------------|
| Rhône   | LA MARTINIÈRE DIDEROT    | LYON                   | 70          | 60          | 0,86        | 164         | 2,34        | 59          | 98,3%         | 70          |
| Rhône   | LA MARTINIÈRE MONPLAISIR | LYON                   | 175         | 195         | 1,11        | 299         | 1,71        | 168         | 86,2%         | 175         |
| Rhône   | LOUIS ARMAND             | VILLEFRANCHE SUR SAONE | 140         | 118         | 0,84        | 144         | 1,03        | 118         | 100,0%        | 124         |
| Rhône   | MARCEL SEMBAT            | VENISSIEUX             | 70          | 44          | 0,63        | 85          | 1,21        | 44          | 100,0%        | 47          |
| Rhône   | PARC CHABRIÈRES          | OULLINS                | 35          | 21          | 0,60        | 51          | 1,46        | 21          | 100,0%        | 21          |
| Rhône   | RENE CASSIN              | TARARE                 | 35          | 25          | 0,71        | 33          | 0,94        | 25          | 100,0%        | 26          |
| Rhône   | RENE DESCARTES           | ST GENIS LAVAL         | 35          | 36          | 1,03        | 57          | 1,63        | 35          | 97,2%         | 35          |
| Rhône   | ROBERT DOISNEAU          | VAULX EN VELIN         | 70          | 39          | 0,56        | 79          | 1,13        | 39          | 100,0%        | 43          |
| Rhône   | ROSA PARKS               | NEUVILLE SUR SAONE     | 35          | 21          | 0,60        | 29          | 0,83        | 21          | 100,0%        | 21          |
| <b>Total des 1<sup>res</sup> STI2D Tronc commun</b> |                          |                        | <b>2061</b> | <b>1697</b> | <b>0,82</b> | <b>2536</b> | <b>1,23</b> | <b>1635</b> | <b>96,3%</b>  | <b>1704</b> |

**1<sup>res</sup> STL Sciences et technologies de laboratoire - Biotechnologies**

| Dpt  | Nom établissement     | Ville             | Cap. d'acc. | Cand. V1   | Tx de dmde  | Nb de voeux | Tx d'attr.  | Adm. V1    | Tx de satisf. | Adm. TV    |
|--|-----------------------|-------------------|-------------|------------|-------------|-------------|-------------|------------|---------------|------------|
| Ain  | DE LA PLAINE DE L'AIN | AMBERIEU EN BUGEY | 70          | 44         | 0,63        | 58          | 0,83        | 44         | 100,0%        | 47         |
| Loire  | HONORE D'URFE         | ST ETIENNE        | 60          | 56         | 0,93        | 78          | 1,30        | 56         | 100,0%        | 59         |
| Rhône  | JEAN-PAUL SARTRE      | BRON              | 17          | 58         | 3,41        | 95          | 5,59        | 17         | 29,3%         | 17         |
| Rhône  | LA MARTINIÈRE DUCHÈRE | LYON              | 96          | 81         | 0,84        | 151         | 1,57        | 76         | 93,8%         | 96         |
| <b>Total des 1<sup>res</sup> STL Biotechnologies</b> |                       |                   | <b>243</b>  | <b>239</b> | <b>0,98</b> | <b>382</b>  | <b>1,57</b> | <b>193</b> | <b>80,8%</b>  | <b>219</b> |

**1<sup>res</sup> STL Sciences et technologies de laboratoire - Sciences physiques et chimiques en laboratoire**

| Dpt   | Nom établissement     | Ville           | Cap. d'acc. | Cand. V1   | Tx de dmde  | Nb de voeux | Tx d'attr.  | Adm. V1    | Tx de satisf. | Adm. TV    |
|---|-----------------------|-----------------|-------------|------------|-------------|-------------|-------------|------------|---------------|------------|
| Ain   | EDGAR QUINET          | BOURG EN BRESSE | 35          | 36         | 1,03        | 63          | 1,80        | 31         | 86,1%         | 35         |
| Loire   | ALBERT THOMAS         | ROANNE          | 31          | 30         | 0,97        | 43          | 1,39        | 30         | 100,0%        | 31         |
| Rhône   | JEAN-PAUL SARTRE      | BRON            | 18          | 24         | 1,33        | 65          | 3,61        | 15         | 62,5%         | 18         |
| Rhône   | LA MARTINIÈRE DIDEROT | LYON            | 64          | 90         | 1,41        | 165         | 2,58        | 60         | 66,7%         | 64         |
| Rhône   | RENE DESCARTES        | ST GENIS LAVAL  | 35          | 38         | 1,09        | 70          | 2,00        | 33         | 86,8%         | 35         |
| <b>Total des 1<sup>res</sup> STL Sciences physiques et chimiques en laboratoire</b> |                       |                 | <b>183</b>  | <b>218</b> | <b>1,19</b> | <b>406</b>  | <b>2,22</b> | <b>169</b> | <b>77,5%</b>  | <b>183</b> |

1<sup>res</sup> STMG Sciences et technologies du management et de la gestion

| Dpt   | Nom établissement        | Ville                    | Cap. d'acc. | Cand. V1 | Tx de dmde | Nb de voeux | Tx d'attr. | Adm. V1 | Tx de satisf. | Adm. TV |
|-------|--------------------------|--------------------------|-------------|----------|------------|-------------|------------|---------|---------------|---------|
| Ain   | DE LA COTIERE            | LA BOISSE                | 69          | 62       | 0,90       | 77          | 1,12       | 62      | 100,0%        | 65      |
| Ain   | DE LA PLAINE DE L'AIN    | AMBERIEU EN BUGEY        | 70          | 62       | 0,89       | 74          | 1,06       | 62      | 100,0%        | 65      |
| Ain   | DU BUGEY                 | BELLEY                   | 48          | 45       | 0,94       | 51          | 1,06       | 45      | 100,0%        | 46      |
| Ain   | DU VAL DE SAONE          | TREVOUX                  | 70          | 75       | 1,07       | 88          | 1,26       | 68      | 90,7%         | 70      |
| Ain   | EDGAR QUINET             | BOURG EN BRESSE          | 70          | 65       | 0,93       | 124         | 1,77       | 62      | 95,4%         | 70      |
| Ain   | INTERNATIONAL            | FERNEY VOLTAIRE          | 105         | 106      | 1,01       | 117         | 1,11       | 104     | 98,1%         | 105     |
| Ain   | JOSEPH-MARIE CARRIAT     | BOURG EN BRESSE          | 106         | 107      | 1,01       | 177         | 1,67       | 102     | 95,3%         | 106     |
| Ain   | PAUL PAINLEVE            | OYONNAX                  | 70          | 58       | 0,83       | 72          | 1,03       | 58      | 100,0%        | 60      |
| Ain   | SAINT-EXUPERY            | BELLEGARDE SUR VALSERINE | 48          | 38       | 0,79       | 45          | 0,94       | 38      | 100,0%        | 38      |
| Loire | ALBERT CAMUS             | FIRMINY                  | 35          | 32       | 0,91       | 43          | 1,23       | 32      | 100,0%        | 32      |
| Loire | ALBERT THOMAS            | ROANNE                   | 129         | 122      | 0,95       | 176         | 1,36       | 122     | 100,0%        | 125     |
| Loire | BEAUREGARD               | MONTBRISON               | 70          | 49       | 0,70       | 63          | 0,90       | 49      | 100,0%        | 49      |
| Loire | CLAUDE LEBOIS            | ST CHAMOND               | 48          | 44       | 0,92       | 49          | 1,02       | 44      | 100,0%        | 44      |
| Loire | DES HORIZONS             | CHAZELLES SUR LYON       | 35          | 33       | 0,94       | 37          | 1,06       | 33      | 100,0%        | 34      |
| Loire | DU FOREZ                 | FEURS                    | 70          | 51       | 0,73       | 70          | 1,00       | 51      | 100,0%        | 51      |
| Loire | FRANCOIS MAURIAC-FOREZ   | ANDREZIEUX BOUTHEON      | 70          | 40       | 0,57       | 63          | 0,90       | 40      | 100,0%        | 40      |
| Loire | GEORGES BRASSENS         | RIVE DE GIER             | 70          | 50       | 0,71       | 58          | 0,83       | 50      | 100,0%        | 50      |
| Loire | HONORE D'URFE            | ST ETIENNE               | 70          | 64       | 0,91       | 105         | 1,50       | 64      | 100,0%        | 65      |
| Loire | JEAN MONNET              | ST ETIENNE               | 35          | 18       | 0,51       | 38          | 1,09       | 18      | 100,0%        | 18      |
| Loire | SIMONE WEIL              | ST PRIEST EN JAREZ       | 70          | 59       | 0,84       | 84          | 1,20       | 59      | 100,0%        | 61      |
| Rhône | AIGUERANDE               | BELLEVILLE               | 70          | 57       | 0,81       | 79          | 1,13       | 57      | 100,0%        | 62      |
| Rhône | ALBERT CAMUS             | RILLIEUX LA PAPE         | 70          | 48       | 0,69       | 81          | 1,16       | 48      | 100,0%        | 64      |
| Rhône | AMPERE                   | LYON                     | 70          | 80       | 1,14       | 252         | 3,60       | 62      | 77,5%         | 70      |
| Rhône | ANTOINE DE SAINT-EXUPERY | LYON                     | 35          | 69       | 1,97       | 89          | 2,54       | 32      | 46,4%         | 35      |
| Rhône | ARAGON-PICASSO           | GIVORS                   | 70          | 50       | 0,71       | 66          | 0,94       | 50      | 100,0%        | 52      |
| Rhône | AUGUSTE ET LOUIS LUMIERE | LYON                     | 70          | 68       | 0,97       | 205         | 2,93       | 62      | 91,2%         | 70      |
| Rhône | BLAISE PASCAL            | CHARBONNIERES LES BAINS  | 105         | 112      | 1,07       | 139         | 1,32       | 101     | 90,2%         | 105     |
| Rhône | CHARLIE CHAPLIN          | DECINES CHARPIEU         | 105         | 95       | 0,90       | 174         | 1,66       | 92      | 96,8%         | 105     |
| Rhône | CLAUDE BERNARD           | VILLEFRANCHE SUR SAONE   | 105         | 112      | 1,07       | 137         | 1,30       | 97      | 86,6%         | 105     |
| Rhône | COLBERT                  | LYON                     | 70          | 56       | 0,80       | 190         | 2,71       | 56      | 100,0%        | 70      |
| Rhône | CONDORCET                | ST PRIEST                | 70          | 76       | 1,09       | 127         | 1,81       | 67      | 88,2%         | 70      |
| Rhône | EDOUARD HERRIOT          | LYON                     | 70          | 89       | 1,27       | 183         | 2,61       | 69      | 77,5%         | 70      |
| Rhône | FRANCOIS MANSART         | THIZY LES BOURGS         | 35          | 11       | 0,31       | 21          | 0,60       | 11      | 100,0%        | 12      |
| Rhône | FREDERIC FAYS            | VILLEURBANNE             | 105         | 104      | 0,99       | 228         | 2,17       | 100     | 96,2%         | 105     |
| Rhône | JACQUES BREL             | VENISSIEUX               | 60          | 50       | 0,83       | 138         | 2,30       | 50      | 100,0%        | 60      |
| Rhône | JEAN PERRIN              | LYON                     | 70          | 47       | 0,67       | 91          | 1,30       | 47      | 100,0%        | 56      |
| Rhône | JEAN-PAUL SARTRE         | BRON                     | 70          | 120      | 1,71       | 204         | 2,91       | 69      | 57,5%         | 70      |

**1<sup>res</sup> STMG Sciences et technologies du management et de la gestion (suite)**

| Dpt                                   | Nom établissement     | Ville          | Cap. d'acc. | Cand. V1    | Tx de dmde  | Nb de voeux | Tx d'attr.  | Adm. V1     | Tx de satisf. | Adm. TV     |
|---------------------------------------|-----------------------|----------------|-------------|-------------|-------------|-------------|-------------|-------------|---------------|-------------|
| Rhône                                 | JULIETTE RÉCAMIER     | LYON           | 70          | 42          | 0,60        | 114         | 1,63        | 42          | 100,0%        | 57          |
| Rhône                                 | LA MARTINIÈRE DUCHÈRE | LYON           | 70          | 74          | 1,06        | 143         | 2,04        | 67          | 90,5%         | 70          |
| Rhône                                 | LACASSAGNE            | LYON           | 35          | 21          | 0,60        | 93          | 2,66        | 21          | 100,0%        | 34          |
| Rhône                                 | PARC CHABRIÈRES       | OULLINS        | 70          | 53          | 0,76        | 120         | 1,71        | 53          | 100,0%        | 62          |
| Rhône                                 | PIERRE BROSOLETTÉ     | VILLEURBANNE   | 140         | 84          | 0,60        | 238         | 1,70        | 84          | 100,0%        | 101         |
| Rhône                                 | RENE CASSIN           | TARARE         | 70          | 57          | 0,81        | 87          | 1,24        | 57          | 100,0%        | 59          |
| Rhône                                 | RENE DESCARTES        | ST GENIS LAVAL | 70          | 79          | 1,13        | 95          | 1,36        | 70          | 88,6%         | 70          |
| Rhône                                 | SAINT JUST            | LYON           | 70          | 98          | 1,40        | 197         | 2,81        | 68          | 69,4%         | 70          |
| <b>Total des 1<sup>res</sup> STMG</b> |                       |                | <b>3203</b> | <b>2932</b> | <b>0,92</b> | <b>5102</b> | <b>1,59</b> | <b>2695</b> | <b>91,9%</b>  | <b>2898</b> |

| Département                               | Cap. d'acc. | Cand. V1    | Tx de dmde  | Nb de voeux | Tx d'attr.  | Adm. V1     | Tx de satisf. | Adm. TV     |
|---|-------------|-------------|-------------|-------------|-------------|-------------|---------------|-------------|
| Ain                                       | 1289        | 1196        | 0,93        | 1586        | 1,23        | 1136        | 95,0%         | 1184        |
| Loire                                     | 1634        | 1393        | 0,85        | 1862        | 1,14        | 1346        | 96,6%         | 1379        |
| Rhône                                     | 3702        | 3457        | 0,93        | 6548        | 1,77        | 3000        | 86,8%         | 3308        |
| <b>Total des premières technologiques</b> | <b>6625</b> | <b>6046</b> | <b>0,91</b> | <b>9996</b> | <b>1,51</b> | <b>5482</b> | <b>90,7%</b>  | <b>5871</b> |

## **ANNEXE 3 – LISTE DES FORMATIONS PAR DOMAINE**

### Annexe 3 – Liste alphabétique des formations par domaine

|   |            |
|---|------------|
| 2nde POP Accompagnement, soins et services à la personne                            | Services   |
| 2nde POP Bac des Métiers de la Conception et de la Réalisation                      | Production |
| 2nde POP Carrosserie  | Production |
| 2nde POP Energie et maintenance industrielle  | Production |
| 2nde POP Industries graphiques  | Services   |
| 2nde POP Métiers de la relation clients   | Services   |
| 2nde POP Métiers de l'énergie et du numérique                                       | Production |
| 2nde POP Métiers du bois  | Production |
| 2nde POP Productique  | Production |
| 2nde POP Technicien du bâtiment   | Production |
| 2nde POP Transport Logistique   | Services   |
| 2nde pro Accompagnement, soins et services à la personne – 2 <sup>nde</sup> commune | Services   |
| 2nde pro Accompagnement, soins et services à la personne – option structure         | Services   |
| 2nde pro Accueil - relation clients et usagers                                      | Services   |
| 2nde pro Aménagement et finition du bâtiment  | Production |
| 2nde pro Aménagement et finition du bâtiment (en appr.)                             | Production |
| 2nde pro Aménagements paysagers   | Agricole   |
| 2nde pro Artisanat et métiers d'art - option communication visuelle plurimédia      | Services   |
| 2nde pro Artisanat et métiers d'art - option marchandisage visuel                   | Production |
| 2nde pro Artisanat et métiers d'art - option tapisserie d'ameublement               | Production |
| 2nde pro Bio-industries de transformation   | Agricole   |
| 2nde pro Boucher charcutier traiteur  | Production |
| 2nde pro Boulanger pâtissier  | Production |
| 2nde pro CGE du secteur canin et félin  | Agricole   |
| 2nde pro CGEA   | Agricole   |
| 2nde pro CGEA - option système à dominante élevage                                  | Agricole   |
| 2nde pro CGEA - option vigne et vin   | Agricole   |
| 2nde pro Commerce   | Services   |
| 2nde pro Commercialisation et services en restauration                              | Services   |
| 2nde pro Conducteur transport routier marchandises                                  | Services   |
| 2nde pro Conseil vente  | Agricole   |
| 2nde pro Cuisine  | Production |
| 2nde pro Esthétique cosmétique parfumerie   | Services   |
| 2nde pro Etude et définition de produits industriels                                | Production |

|   |            |
|---|------------|
| 2nde pro Etude et réalisation d'agencement                  | Production |
| 2nde pro Fonderie   | Production |
| 2nde pro Forêt  | Agricole   |
| 2nde pro Gestion des milieux naturels et de la faune        | Agricole   |
| 2nde pro Gestion-administration                             | Services   |
| 2nde pro Hygiène, propreté, stérilisation                   | Services   |
| 2nde pro Laboratoire contrôle qualité                       | Agricole   |
| 2nde pro Logistique   | Services   |
| 2nde pro Maint. des véhicules - option B - Armée de terre   | Production |
| 2nde pro Maint. des véhicules - option véhic. Transp. rout. | Production |
| 2nde pro Maintenance des équipements industriels            | Production |
| 2nde pro Maintenance des matériels - option A agricoles     | Production |
| 2nde pro Maintenance des matériels - option C               | Production |
| 2nde pro Maintenance des matériels - option T.P. Manut.     | Production |
| 2nde pro Maintenance des véhicules – 2nde commune           | Production |
| 2nde pro Maintenance des véhicules - option C motocycles    | Production |
| 2nde pro Maintenance des véhicules - option VP              | Production |
| 2nde pro MELEC  | Production |
| 2nde pro MELEC - Marine                                     | Production |
| 2nde pro Menuiserie aluminium-verre                         | Production |
| 2nde pro Métiers de la mode - vêtements                     | Production |
| 2nde pro Métiers de la sécurité                             | Services   |
| 2nde pro Métiers du cuir – 2nde commune                     | Production |
| 2nde pro Métiers du pressing et de la blanchisserie         | Production |
| 2nde pro Microtechniques                                    | Production |
| 2nde pro Nature jardin paysage forêt                        | Agricole   |
| 2nde pro Optique lunetterie                                 | Services   |
| 2nde pro Ouvrage du bâtiment : métallerie                   | Production |
| 2nde pro Pilote de ligne de production                      | Production |
| 2nde pro Plastiques et composites                           | Production |
| 2nde pro Procédés de la chimie, de l'eau, papiers-cartons   | Production |
| 2nde pro Productions aquacoles                              | Agricole   |
| 2nde pro Productions horticoles                             | Agricole   |
| 2nde pro Prothèse dentaire                                  | Services   |

|  |            |
|--|------------|
| 2nde pro Réparation des carrosseries                                       | Production |
| 2nde pro Réparation des carrosseries - Armée de terre                      | Production |
| 2nde pro Services aux personnes et aux territoires                         | Agricole   |
| 2nde pro Services de proximité et vie locale                               | Services   |
| 2nde pro Systèmes numériques – 2nde commune                                | Production |
| 2nde pro Systèmes numériques - Armée de terre                              | Production |
| 2nde pro Systèmes numériques - Marine                                      | Production |
| 2nde pro Tech. conseil vente en alim. - option prod. alim.                 | Agricole   |
| 2nde pro Tech. de bâtiment : orga. et réal. du gros œuvre                  | Production |
| 2nde pro Tech. d'études du bât. – 2nde commune                             | Production |
| 2nde pro Tech. d'études du bât. - assistant en architecture                | Production |
| 2nde pro Tech. d'études du bât. - option études et économie                | Production |
| 2nde pro Technicien conseil vente en animalerie                            | Agricole   |
| 2nde pro Technicien constructeur bois                                      | Production |
| 2nde pro Technicien de bâtiment : ORGO (en apprentissage)                  | Production |
| 2nde pro Technicien de fabrication bois et mat. associés                   | Production |
| 2nde pro Technicien du froid et du conditionnement d'air                   | Production |
| 2nde pro Technicien d'usinage  | Production |
| 2nde pro Technicien en chaudronnerie industrielle                          | Production |
| 2nde pro Technicien géomètre - topographe                                  | Production |
| 2nde pro Technicien menuisier-agenceur                                     | Production |
| 2nde pro Technicien modeleur   | Production |
| 2nde pro Technicien outilleur  | Production |
| 2nde pro TISEC   | Production |
| 2nde pro TMSEC   | Production |
| 2nde pro Transport   | Services   |
| 2nde pro Travaux publics   | Production |
| 2nde pro Vente (prospection, négociation, suivi de clientèle)              | Services   |
| CAP Accompagnant éducatif petite enfance                                   | Services   |
| CAP Agent de propreté et d'hygiène   | Services   |
| CAP Agent de sécurité  | Services   |
| CAP Agent polyvalent de restauration                                       | Production |
| CAP agricole Jardinier paysagiste  | Agricole   |
| CAP agricole Métiers de l'agriculture - production animale                 | Agricole   |
| CAP agricole Métiers de l'agriculture - production végétale : horticulture | Agricole   |
| CAP agricole Services aux personnes et vente en espace rural               | Agricole   |
| CAP Boulanger  | Production |
| CAP Cannage paillage en ameublement  | Production |

|  |            |
|--|------------|
| CAP Carreleur Mosaïste   | Production |
| CAP Charcutier-traiteur  | Production |
| CAP Coiffure   | Services   |
| CAP Commercialisation et services en hôtel-café-restaurant               | Services   |
| CAP Conducteur d'installations de production                             | Production |
| CAP Conducteur livreur de marchandises                                   | Services   |
| CAP Constructeur bois  | Production |
| CAP Constructeur en béton armé du bâtiment                               | Production |
| CAP Cuisine  | Production |
| CAP Ebéniste   | Production |
| CAP Employé de commerce multi-spécialités                                | Services   |
| CAP Employé de vente spécialisé - option A produits alimentaires         | Services   |
| CAP Employé de vente spécialisé - option B produits d'équipement courant | Services   |
| CAP Esthétique, cosmétique, parfumerie                                   | Services   |
| CAP Fleuriste  | Services   |
| CAP Installateur en froid et conditionnement d'air                       | Production |
| CAP Installateur sanitaire   | Production |
| CAP Installateur thermique   | Production |
| CAP Maçon  | Production |
| CAP Maintenance des matériels - 1ère année commune                       | Production |
| CAP Maintenance des matériels - matériels de TP et de manutention        | Production |
| CAP Maintenance des matériels - option C Espaces verts                   | Production |
| CAP Maintenance des véhicules - option voitures particulières            | Production |
| CAP Menuisier fabricant de menuiserie, mobilier et agencement            | Production |
| CAP Métier du pressing   | Production |
| CAP Métiers de la mode - vêtement flou                                   | Production |
| CAP Opérateur/opératrice logistique                                      | Services   |
| CAP Pâtissier  | Production |
| CAP Peintre-applicateur de revêtements                                   | Production |
| CAP Peinture en carrosserie  | Production |
| CAP Plâtrier - plaquiste   | Production |
| CAP Préparation et réalisation d'ouvrages électriques                    | Production |
| CAP Réalisation industrielle option A chaudronnerie                      | Production |
| CAP Réparation des carrosseries  | Production |
| CAP Sérigraphie industrielle   | Services   |
| CAP Serrurier métallier  | Production |
| CAP Tapissier-tapissière d'ameublement en décor                          | Production |
| CAP Vannerie   | Production |

## ANNEXES

Les données détaillées par offre de formation, par sexe et par origine scolaire sont disponibles sur **idéal, rubrique Espace métiers > Orientation, affectation > Affectation en lycée**



SAIO

Rectorat de l'académie de Lyon

92 rue de Marseille – BP 7227

69007 Lyon Cedex 07

04 72 80 63 72

<http://saio.ac-lyon.fr/spip/>

Pour tout renseignement : [saio.etudes@ac-lyon.fr](mailto:saio.etudes@ac-lyon.fr)

**POUR L'ÉCOLE  
DE LA CONFIANCE**