

## Bilan de l'affectation après la 3<sup>e</sup> dans la voie professionnelle

Juin 2016

## Sommaire

<b>Note technique</b> .....	3
<b>Synthèse de l'affectation après la 3e dans la voie professionnelle</b> .....	5
➤ par formation et par sexe.....	6
➤ par formation et par origine .....	7
<b>Affectation en CAP</b>	
➤ par formation et par sexe.....	8
➤ domaine agricole .....	9
<i>Graphique : taux de demande en CAP Agricole</i> .....	11
➤ domaine de la production .....	12
<i>Graphique : taux de demande en CAP – Production</i> .....	28
➤ domaine des services .....	29
<i>Graphique : taux de demande en CAP – Services</i> .....	35
➤ par formation et par origine scolaire .....	36
➤ domaine agricole .....	37
➤ domaine de la production .....	38
➤ domaine des services .....	50

**Affectation en bac pro**

➤ par formation et par sexe.....	55
➤ domaine agricole .....	56
<i>Graphique : taux de demande en bac pro Agricole</i> .....	59
➤ domaine de la production .....	60
<i>Graphique : taux de demande en bac pro – Production</i> .....	75
➤ domaine des services .....	76
<i>Graphique : taux de demande en bac pro – Services</i> .....	83
➤ par formation et par origine scolaire .....	84
➤ domaine agricole .....	85
➤ domaine de la production .....	88
➤ domaine des services .....	101
➤ Annexe : 2 <sup>ndes</sup> professionnelles "communes" - Places vacantes par établissement (formations regroupées) .....	107

## Note technique

Les données présentées dans les tableaux qui suivent concernent les formations professionnelles intégrées dans Affelnet post-3<sup>ème</sup> : 1<sup>e</sup> année de CAP et 2<sup>de</sup> professionnelle dans les établissements **publics**<sup>1</sup> relevant de l'éducation nationale et de l'enseignement agricole.

Elles concernent l'affectation du « **premier tour** » de juin 2016 et n'intègrent pas les données du « second tour » complémentaire de juillet, ni la gestion des listes supplémentaires.

Les effectifs d'élèves présents à la rentrée sont issus du **constat de rentrée**.

**Ordre de classement** : les formations sont regroupées par domaine (*agricole, production et services*) puis classées par ordre alphabétique de spécialité. Pour chaque formation, les établissements sont ensuite rangés par ordre alphabétique de commune.

### Présentation des données

Deux tableaux de synthèse par domaine de formation donnent une vue d'ensemble des vœux et des admissions. Les données sont ensuite détaillées par formation et par établissement en deux parties : la première distingue les résultats en fonction du sexe des candidats, la seconde en fonction de leur formation d'origine.

### Bilan par formation et par sexe

Pour chaque formation dans chaque établissement, plusieurs indicateurs sont présentés :

- **Capacités d'accueil** : nombre de places pour chaque formation, définies par la DOS (direction de l'organisation scolaire) du rectorat
- **Vœux 1** : nombre d'élèves ayant classé la formation correspondante en 1<sup>er</sup> dans leur liste de vœux
- **Tous vœux** : nombre total de candidatures pour cette formation
- **Admis sur vœu 1** : nombre d'élèves ayant été admis sur cette formation quand elle a été demandée en 1<sup>er</sup> vœu
- **Admis tous vœux** : nombre total d'élèves admis sur cette formation
- **Présents** : effectifs extraits du constat de rentrée établi par la DPS (direction prospective et statistiques) du rectorat (*sauf pour les formations agricoles*)
- **Places vacantes** : différence entre la capacité d'accueil et les effectifs présents au constat de rentrée dans chaque formation, dans les cas où la capacité d'accueil est supérieure à l'effectif.

**N.B.** : quand l'effectif est supérieur à la capacité d'accueil (en cas de "sur-affectation"), la case est laissée vide. La différence entre la capacité d'accueil totale dans la voie professionnelle et le nombre de présents ne correspond donc pas toujours à la somme des places vacantes. De plus, certaines formations sont différenciées

---

<sup>1</sup> Les établissements privés ont participé à la procédure Affelnet pour une partie de leurs capacités d'accueil uniquement. Les données d'admission ne sont donc pas présentées dans le présent bilan.

dans Affelnet (distinguées à l'aide du signe « \* ») mais regroupées dans le constat de rentrée. Il est donc impossible d'établir le nombre de présents par formation, c'est pourquoi un tableau indiquant les présents regroupés par établissement est proposé en annexe pour les quatre établissements concernés.

Trois taux sont calculés à partir de ces données :

- **Taux de demande** : total des candidats en vœu 1 / capacité d'accueil. Par exemple, un taux de demande égal à 2 signifie que, pour 1 place, on compte 2 candidats ayant formulé cette demande en 1<sup>er</sup> vœu.
- **Taux d'attractivité** : total des candidatures quel que soit le rang du vœu / capacité d'accueil. Par exemple, un taux d'attractivité égal à 2 signifie que, pour 1 place, on compte 2 candidats ayant formulé cette demande quel que soit l'ordre de classement de ce vœu.
- **Taux de satisfaction** : total des admis sur leur vœu 1 / total des candidats en vœu 1. Par exemple, un taux de satisfaction de 30% signifie que 30% des candidats ont obtenu satisfaction sur leur 1<sup>er</sup> vœu.

Pour les synthèses globales, un **taux d'admission** est également calculé : total des admis tous vœux / total des candidats vœu 1

**Des graphiques représentant les taux de demande pour chaque spécialité de formation illustrent ces éléments.**

*NB : Les taux sont arrondis au dixième.*

## Bilan par formation et par origine scolaire

Pour chaque formation dans chaque établissement, vous disposez des données suivantes :

- **Candidats (C)** : nombre d'élèves ayant postulé pour cette formation en **1<sup>er</sup> vœu**
- **Admis (A)** : nombre total d'élèves **admis** sur cette formation quel que soit le rang du vœu, répartis selon leur formation d'origine.

La catégorie « Autres » regroupe les élèves issus de 3<sup>ème</sup> agricole, de 3<sup>ème</sup> d'accueil allophones, de MLDS (mission de lutte contre le décrochage scolaire), d'ULIS (unité localisée pour l'inclusion scolaire), de classes terminales, de préapprentissage, les jeunes relevant du DARFI (droit au retour en formation initiale), les récurrents (candidats au retour en formation initiale après une interruption d'au moins un an), ainsi que toute autre origine.

« 3<sup>e</sup> alt. et cl. relais » fait référence aux 3<sup>e</sup> alternance et aux classes relais.

### Remarque : affectation des élèves originaires de 3<sup>e</sup> SEGPA en CAP

Une partie des capacités d'accueil de toutes les sections de CAP (hormis le CAP Agent de sécurité) est réservée aux élèves sortant de 3<sup>ème</sup> SEGPA afin de faciliter leur affectation. Sur le plan technique, deux codes-vœux étaient ouverts dans Affelnet pour chaque formation : le premier concernant les élèves de 3<sup>ème</sup> SEGPA, le second concernant tous les autres candidats.

Dans les tableaux concernant les CAP, chaque formation comprend ainsi trois lignes : l'une pour le code-vœu « SEGPA », la deuxième pour le code-vœu « toutes origines » et la troisième pour le sous-total de l'établissement. Il est ainsi possible de connaître le détail de la répartition des candidatures et des admissions en fonction de chaque partie de vœu.

N.B. : le pourcentage théorique de places réservées aux 3<sup>e</sup> SEGPA, défini a priori pour chaque spécialité de CAP, a été modifié lorsque le nombre de candidats originaires de SEGPA était inférieur à la capacité théorique préalablement calculée, afin d'offrir ces places aux élèves d'autres origines scolaires.

Sources des données : AFFELNET/DSI – Constat de rentrée/SPS

## Synthèse de l'affectation Après la 3<sup>e</sup> dans la voie professionnelle

- par formation et par sexe
- par formation et par origine scolaire

Formation d'accueil	Domaine	Capacité d'accueil (CA)	Nombre de candidats voeu 1 (1)			Taux de demande $\Sigma(1)/CA$	Total candidatures (2)			Taux d'attractivité $\Sigma(2)/CA$	Nombre d'admis voeu 1 (3)			Taux de satisfaction $\Sigma(3)/\Sigma(1)$	Admis tous voeux (4)			Taux d'admission $\Sigma(4)/\Sigma(1)$	Présents	Places vacantes
			Filles	Garçons	Total		Filles	Garçons	Total		Filles	Garçons	Total		Filles	Garçons	Total			
CAP	Production	1 322	399	1 666	2 065	1,6	1 145	5 391	6 536	4,9	213	789	1 002	48,5%	258	1 005	1 263	61,2%	1 183	154
	Services	629	737	484	1 221	1,9	2 280	1 624	3 904	6,2	310	215	525	43,0%	361	254	615	50,4%	590	42
	<b>Total</b>	1 951	1 136	2 150	3 286	1,7	3 425	7 015	10 440	5,4	523	1 004	1 527	46,5%	619	1 259	1 878	57,2%	1 773	196
Bac pro	Production	3 048	432	3 246	3 678	1,2	1 129	9 571	10 700	3,5	263	2 112	2 374	64,5%	311	2 511	2 821	76,7%	2 478	187
	Services	2 609	2 731	1 464	4 195	1,6	8 493	4 334	12 827	4,9	1 524	746	2 270	54,1%	1 721	827	2 548	60,7%	2 543	75
	<b>Total</b>	5 657	3 163	4 710	7 873	1,4	9 622	13 905	23 527	4,2	1 787	2 858	4 644	59,0%	2 032	3 338	5 369	68,2%	5 021	262
<b>Total Education nationale</b>		7 608	4 299	6 860	11 159	1,5	13 047	20 920	33 967	4,5	2 310	3 862	6 171	55,3%	2 651	4 597	7 247	64,9%	6 794	458
CAP agricoles		94	34	76	110	1,2	98	221	319	3,4	26	45	71	64,5%	31	60	91	82,7%		
Bac pro agricoles		465	200	379	579	1,2	380	629	1 009	2,2	142	266	408	70,5%	158	285	443	76,5%		
<b>Total Agriculture</b>		559	234	455	689	1,2	478	850	1 328	2,4	168	311	479	69,5%	189	345	534	77,5%		
<b>Ensemble</b>		8 167	4 533	7 315	11 848	1,5	13 525	21 770	35 295	4,3	2 478	4 173	6 650	56,1%	2 840	4 942	7 781	65,7%		

Formation d'accueil	Domaine	Capacité d'accueil	3 <sup>e</sup> générale		3 <sup>e</sup> prépa-pro		3 <sup>e</sup> SEGPA		3 <sup>e</sup> alternance et classe relais		1 <sup>ère</sup> année voie pro		2 <sup>nde</sup> GT		Autres		Total	
			(1) Nb de candidats voeu 1	(4) Nb d'admis tous voeux	(1) Nb de candidats voeu 1	(4) Nb d'admis tous voeux	(1) Nb de candidats voeu 1	(4) Nb d'admis tous voeux	(1) Nb de candidats voeu 1	(4) Nb d'admis tous voeux	(1) Nb de candidats voeu 1	(4) Nb d'admis tous voeux	(1) Nb de candidats voeu 1	(4) Nb d'admis tous voeux	(1) Nb de candidats voeu 1	(4) Nb d'admis tous voeux	(1) Nb de candidats voeu 1	(4) Nb d'admis tous voeux
CAP	Production	1 322	778	391	250	135	422	385	58	56	118	57	32	9	407	230	2 065	1 263
	Services	629	430	193	159	68	263	191	29	27	87	32	18	2	235	102	1 221	615
	<b>Total</b>	<b>1 951</b>	<b>1 208</b>	<b>584</b>	<b>409</b>	<b>203</b>	<b>685</b>	<b>576</b>	<b>87</b>	<b>83</b>	<b>205</b>	<b>89</b>	<b>50</b>	<b>11</b>	<b>642</b>	<b>332</b>	<b>3 286</b>	<b>1 878</b>
Bac pro	Production	3 048	2 748	2 127	408	384	18	11	4	2	91	58	190	85	204	136	3 678	2 821
	Services	2 609	3 072	1 862	440	380	25	21	4	3	148	47	217	58	289	177	4 195	2 548
	<b>Total</b>	<b>5 657</b>	<b>5 820</b>	<b>3 989</b>	<b>848</b>	<b>764</b>	<b>43</b>	<b>32</b>	<b>8</b>	<b>5</b>	<b>239</b>	<b>105</b>	<b>407</b>	<b>143</b>	<b>493</b>	<b>313</b>	<b>7 873</b>	<b>5 369</b>
<b>Total Education nationale</b>	<b>7 608</b>	<b>7 028</b>	<b>4 573</b>	<b>1 257</b>	<b>967</b>	<b>728</b>	<b>608</b>	<b>95</b>	<b>88</b>	<b>444</b>	<b>194</b>	<b>457</b>	<b>154</b>	<b>1 135</b>	<b>645</b>	<b>11 159</b>	<b>7 247</b>	
CAP agricoles	94	25	25	10	12	41	30	0	0	10	8	1	1	23	15	110	91	
Bac pro agricoles	465	411	306	33	34	1	0	0	0	19	11	27	12	88	80	579	443	
<b>Total Agriculture</b>	<b>559</b>	<b>436</b>	<b>331</b>	<b>43</b>	<b>46</b>	<b>42</b>	<b>30</b>	<b>0</b>	<b>0</b>	<b>29</b>	<b>19</b>	<b>28</b>	<b>13</b>	<b>111</b>	<b>95</b>	<b>689</b>	<b>534</b>	
<b>Ensemble</b>	<b>8 167</b>	<b>7 464</b>	<b>4 904</b>	<b>1 300</b>	<b>1 013</b>	<b>770</b>	<b>638</b>	<b>95</b>	<b>88</b>	<b>473</b>	<b>213</b>	<b>485</b>	<b>167</b>	<b>1 246</b>	<b>740</b>	<b>11 848</b>	<b>7 781</b>	



## Affectation en CAP

**Par formation et par sexe**

**CAP agricole Jardinier paysagiste**

Dépt	Origine scolaire	Nom établissement	Ville établissement	Capacité d'accueil (CA)	Nombre de candidats voeu 1 (1)			Taux de demande $\Sigma(1)/CA$	Total candidatures (2)			Taux d'attractivité $\Sigma(2)/CA$	Nombre d'admis voeu 1 (3)			Taux de satisfaction $\Sigma(3)/\Sigma(1)$	Nombre d'admis tous vœux (4)		
					Filles	Garçons	Total		Filles	Garçons	Total		Filles	Garçons	Total		Filles	Garçons	Total
Loire	SEGPA	MONCHOVET	SORBIERS	8	0	1	1	0,1	2	11	13	1,6	0	1	1	100,0%	0	5	5
Sous-total établissement				8	0	1	1	0,1	2	11	13	1,6	0	1	1	100,0%	0	5	5
Loire	TOUTES	ROANNE-CERVE - SITE DE CERVE	PERREUX	10	4	6	10	1,0	5	31	36	3,6	4	5	9	90,0%	4	6	10
Loire	SEGPA	ROANNE-CERVE - SITE DE CERVE	PERREUX	2	2	7	9	4,5	3	11	14	7,0	0	2	2	22,2%	0	2	2
Sous-total établissement				12	6	13	19	1,6	8	42	50	4,2	4	7	11	57,9%	4	8	12
Loire	TOUTES	BENOIT CHARVET	ST ETIENNE CEDEX 1	7	1	6	7	1,0	5	25	30	4,3	1	4	5	71,4%	1	6	7
Loire	SEGPA	BENOIT CHARVET	ST ETIENNE CEDEX 1	8	0	6	6	0,8	3	15	18	2,3	0	5	5	83,3%	1	7	8
Sous-total établissement				15	1	12	13	0,9	8	40	48	3,2	1	9	10	76,9%	2	13	15
Rhône	TOUTES	CITE SCOLAIRE RENE PELLET	VILLEURBANNE CEDEX	5	1	15	16	3,2	5	31	36	7,2	0	5	5	31,3%	0	5	5
Rhône	SEGPA	CITE SCOLAIRE RENE PELLET	VILLEURBANNE CEDEX	3	0	8	8	2,7	1	17	18	6,0	0	3	3	37,5%	0	3	3
Sous-total établissement				8	1	23	24	3,0	6	48	54	6,8	0	8	8	33,3%	0	8	8
<b>Total</b>				<b>43</b>	<b>8</b>	<b>49</b>	<b>57</b>	<b>1,3</b>	<b>24</b>	<b>141</b>	<b>165</b>	<b>3,8</b>	<b>5</b>	<b>25</b>	<b>30</b>	<b>52,6%</b>	<b>6</b>	<b>34</b>	<b>40</b>

**CAP agricole Métiers de l'agriculture - production animale**

Dépt	Origine scolaire	Nom établissement	Ville établissement	Capacité d'accueil (CA)	Nombre de candidats voeu 1 (1)			Taux de demande $\Sigma(1)/CA$	Total candidatures (2)			Taux d'attractivité $\Sigma(2)/CA$	Nombre d'admis voeu 1 (3)			Taux de satisfaction $\Sigma(3)/\Sigma(1)$	Nombre d'admis tous vœux (4)		
					Filles	Garçons	Total		Filles	Garçons	Total		Filles	Garçons	Total		Filles	Garçons	Total
Loire	TOUTES	ROANNE-CERVE - SITE DE CERVE	PERREUX	10	3	8	11	1,1	5	18	23	2,3	3	7	10	90,9%	3	7	10
Loire	SEGPA	ROANNE-CERVE - SITE DE CERVE	PERREUX	2	1	2	3	1,5	2	3	5	2,5	1	1	2	66,7%	1	1	2
<b>Total</b>				<b>12</b>	<b>4</b>	<b>10</b>	<b>14</b>	<b>1,2</b>	<b>7</b>	<b>21</b>	<b>28</b>	<b>2,3</b>	<b>4</b>	<b>8</b>	<b>12</b>	<b>85,7%</b>	<b>4</b>	<b>8</b>	<b>12</b>

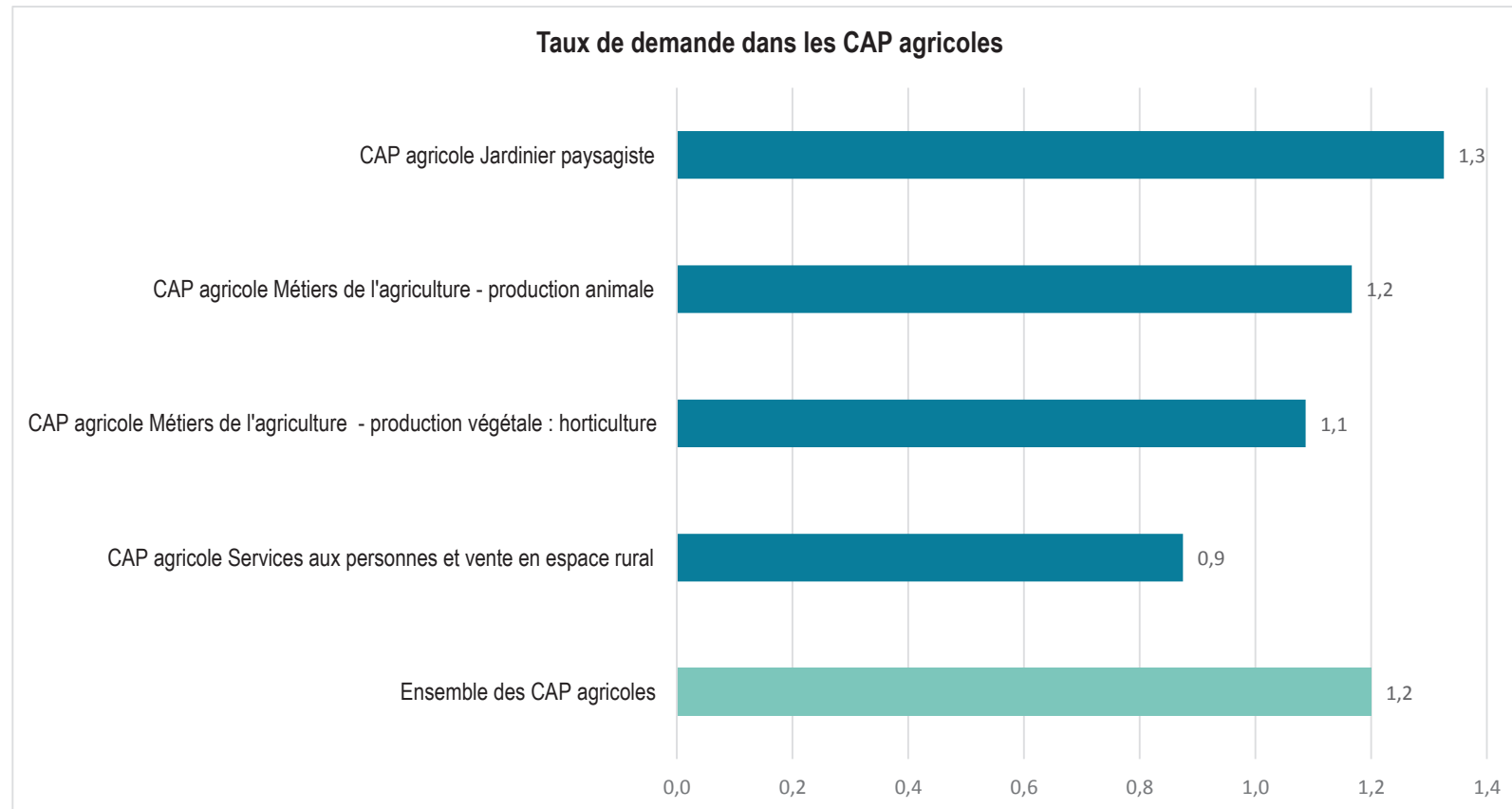
**CAP agricole Métiers de l'agriculture - production végétale : horticulture**

Dépt	Origine scolaire	Nom établissement	Ville établissement	Capacité d'accueil (CA)	Nombre de candidats voeu 1 (1)			Taux de demande $\Sigma(1)/CA$	Total candidatures (2)			Taux d'attractivité $\Sigma(2)/CA$	Nombre d'admis voeu 1 (3)			Taux de satisfaction $\Sigma(3)/\Sigma(1)$	Nombre d'admis tous voeux (4)		
					Filles	Garçons	Total		Filles	Garçons	Total		Filles	Garçons	Total		Filles	Garçons	Total
Loire	TOUTES	DE MONTRAVEL-VILLARS	VILLARS	13	2	8	10	0,8	8	21	29	2,2	2	7	9	90,0%	3	10	13
Loire	SEGPA	DE MONTRAVEL-VILLARS	VILLARS	3	4	2	6	2,0	4	6	10	3,3	2	1	3	50,0%	2	1	3
Sous-total établissement				16	6	10	16	1,0	12	27	39	2,4	4	8	12	75,0%	5	11	16
Rhône	TOUTES	CITE SCOLAIRE RENE PELLET	VILLEURBANNE CEDEX	5	3	5	8	1,6	5	17	22	4,4	2	2	4	50,0%	2	3	5
Rhône	SEGPA	CITE SCOLAIRE RENE PELLET	VILLEURBANNE CEDEX	2	0	1	1	0,5	0	7	7	3,5	0	1	1	100,0%	0	2	2
Sous-total établissement				7	3	6	9	1,3	5	24	29	4,1	2	3	5	55,6%	2	5	7
<b>Total</b>				<b>23</b>	<b>9</b>	<b>16</b>	<b>25</b>	<b>1,1</b>	<b>17</b>	<b>51</b>	<b>68</b>	<b>3,0</b>	<b>6</b>	<b>11</b>	<b>17</b>	<b>68,0%</b>	<b>7</b>	<b>16</b>	<b>23</b>

**CAP agricole Services aux personnes et vente en espace rural**

Dépt	Origine scolaire	Nom établissement	Ville établissement	Capacité d'accueil (CA)	Nombre de candidats voeu 1 (1)			Taux de demande $\Sigma(1)/CA$	Total candidatures (2)			Taux d'attractivité $\Sigma(2)/CA$	Nombre d'admis voeu 1 (3)			Taux de satisfaction $\Sigma(3)/\Sigma(1)$	Nombre d'admis tous voeux (4)		
					Filles	Garçons	Total		Filles	Garçons	Total		Filles	Garçons	Total		Filles	Garçons	Total
Loire	TOUTES	ROANNE-CERVE - SITE DE CERVE	PERREUX	13	9	1	10	0,8	37	6	43	3,3	8	1	9	90,0%	11	2	13
Loire	SEGPA	ROANNE-CERVE - SITE DE CERVE	PERREUX	3	4		4	1,3	13	2	15	5,0	3		3	75,0%	3		3
<b>Total</b>				<b>16</b>	<b>13</b>	<b>1</b>	<b>14</b>	<b>0,9</b>	<b>50</b>	<b>8</b>	<b>58</b>	<b>3,6</b>	<b>11</b>	<b>1</b>	<b>12</b>	<b>85,7%</b>	<b>14</b>	<b>2</b>	<b>16</b>

	Capacité d'accueil (CA)	Nombre de candidats voeu 1 (1)			Taux de demande $\Sigma(1)/CA$	Total candidatures (2)			Taux d'attractivité $\Sigma(2)/CA$	Nombre d'admis voeu 1 (3)			Taux de satisfaction $\Sigma(3)/\Sigma(1)$	Nombre d'admis tous voeux		
		Filles	Garçons	Total		Filles	Garçons	Total		Filles	Garçons	Total		Filles	Garçons	Total
<b>Total CAP Agricoles</b>	<b>94</b>	<b>34</b>	<b>76</b>	<b>110</b>	<b>1,2</b>	<b>98</b>	<b>221</b>	<b>319</b>	<b>3,4</b>	<b>26</b>	<b>45</b>	<b>71</b>	<b>64,5%</b>	<b>31</b>	<b>60</b>	<b>91</b>



## CAP Agent polyvalent de restauration

Dépt	Origine scolaire	Nom établissement	Ville établissement	Capacité d'accueil (CA)	Nombre de candidats voeu 1 (1)			Taux de demande	Total candidatures (2)			Taux d'attractivité	Nombre d'admis voeu 1 (3)			Taux de satisfaction	Nombre d'admis tous voeux (4)			Présents	Places vacantes
					Filles	Garçons	Total	$\Sigma(1)/CA$	Filles	Garçons	Total	$\Sigma(2)/CA$	Filles	Garçons	Total	$\Sigma(3)/\Sigma(1)$	Filles	Garçons	Total		
Ain	TOUTES	SAINT-EXUPERY	BELLEGARDE SUR VALSERINE C	6	10	10	20	3,3	18	25	43	7,2	3	3	6	30,0%	3	3	6		
Ain	SEGPA	SAINT-EXUPERY	BELLEGARDE SUR VALSERINE C	6	1	5	6	1,0	7	8	15	2,5	1	4	5	83,3%	1	5	6		
		Sous-total établissement		12	11	15	26	2,2	25	33	58	4,8	4	7	11	42,3%	4	8	12	13	
Ain	TOUTES	DU BUGEY	BELLEY CEDEX	8	4	3	7	0,9	8	11	19	2,4	4	3	7	100,0%	4	4	8		
Ain	SEGPA	DU BUGEY	BELLEY CEDEX	3	0	3	3	1,0	3	4	7	2,3	0	3	3	100,0%	0	3	3		
		Sous-total établissement		11	4	6	10	0,9	11	15	26	2,4	4	6	10	100,0%	4	7	11	10	1
Ain	TOUTES	PHILIBERT COMMERSON	BOURG EN BRESSE	4	12	8	20	5,0	33	14	47	11,8	1	2	3	15,0%	2	2	4		
Ain	SEGPA	PHILIBERT COMMERSON	BOURG EN BRESSE	4	9	6	15	3,8	21	10	31	7,8	2	1	3	20,0%	3	1	4		
		Sous-total établissement		8	21	14	35	4,4	54	24	78	9,8	3	3	6	17,1%	5	3	8	3	5
Ain	TOUTES	GABRIEL VOISIN	BOURG EN BRESSE CEDEX	12	14	8	22	1,8	50	26	76	6,3	4	5	9	40,9%	7	5	12		
Ain	SEGPA	GABRIEL VOISIN	BOURG EN BRESSE CEDEX	12	4	1	5	0,4	21	9	30	2,5	4	1	5	100,0%	7	5	12		
		Sous-total établissement		24	18	9	27	1,1	71	35	106	4,4	8	6	14	51,9%	14	10	24	22	2
Loire	TOUTES	ALBERT CAMUS	FIRMINY CEDEX	7	12	11	23	3,3	29	33	62	8,9	4	2	6	26,1%	4	3	7		
Loire	SEGPA	ALBERT CAMUS	FIRMINY CEDEX	8	4	8	12	1,5	10	12	22	2,8	3	5	8	66,7%	3	5	8		
		Sous-total établissement		15	16	19	35	2,3	39	45	84	5,6	7	7	14	40,0%	7	8	15	12	3
Loire	TOUTES	ETIENNE LEGRAND	LE COTEAU CEDEX	8	9	20	29	3,6	20	32	52	6,5	2	6	8	27,6%	2	6	8		
Loire	SEGPA	ETIENNE LEGRAND	LE COTEAU CEDEX	7	5	5	10	1,4	6	11	17	2,4	4	3	7	70,0%	4	3	7		
		Sous-total établissement		15	14	25	39	2,6	26	43	69	4,6	6	9	15	38,5%	6	9	15	12	3
Loire	TOUTES	RENE CASSIN	RIVE DE GIER	12	4	3	7	0,6	21	24	45	3,8	3	1	4	57,1%	4	8	12		
Loire	SEGPA	RENE CASSIN	RIVE DE GIER	3	0	0	0	0,0	8	5	13	4,3	0	0	0	0,0%	2	1	3		
		Sous-total établissement		15	4	3	7	0,5	29	29	58	3,9	3	1	4	57,1%	6	9	15	14	1
Loire	SEGPA	MONCHOVET	SORBIERS	8	6	1	7	0,9	9	7	16	2,0	6	1	7	100,0%	6	2	8		
		Sous-total établissement		8	6	1	7	0,9	9	7	16	2,0	6	1	7	100,0%	6	2	8	8	0
Loire	TOUTES	DU HAUT FOREZ	VERRIERES EN FOREZ	10	5	3	8	0,8	10	12	22	2,2	5	2	7	87,5%	7	3	10		
Loire	SEGPA	DU HAUT FOREZ	VERRIERES EN FOREZ	2	0	1	1	0,5	4	3	7	3,5	0	1	1	100,0%	1	1	2		
		Sous-total établissement		12	5	4	9	0,8	14	15	29	2,4	5	3	8	88,9%	8	4	12	8	4
Rhône	TOUTES	AIGUERANDE	BELLEVILLE CEDEX	8	8	7	15	1,9	20	17	37	4,6	4	2	6	40,0%	5	3	8		
Rhône	SEGPA	AIGUERANDE	BELLEVILLE CEDEX	7	5	4	9	1,3	7	6	13	1,9	4	3	7	77,8%	4	3	7		
		Sous-total établissement		15	13	11	24	1,6	27	23	50	3,3	8	5	13	54,2%	9	6	15	16	
Rhône	TOUTES	DANIELLE CASANOVA	GIVORS	15	7	8	15	1,0	30	21	51	3,4	6	5	11	73,3%	9	6	15		
Rhône	SEGPA	DANIELLE CASANOVA	GIVORS	9	5	2	7	0,8	8	8	16	1,8	5	2	7	100,0%	6	3	9		
		Sous-total établissement		24	12	10	22	0,9	38	29	67	2,8	11	7	18	81,8%	15	9	24	18	6

**CAP Agent polyvalent de restauration (suite)**

Dépt	Origine scolaire	Nom établissement	Ville établissement	Capacité d'accueil (CA)	Nombre de candidats voeu 1 (1)			Taux de demande $\Sigma(1)/CA$	Total candidatures (2)			Taux d'attractivité $\Sigma(2)/CA$	Nombre d'admis voeu 1 (3)			Taux de satisfaction $\Sigma(3)/\Sigma(1)$	Nombre d'admis tous vœux (4)			Présents	Places vacantes
					Filles	Garçons	Total		Filles	Garçons	Total		Filles	Garçons	Total		Filles	Garçons	Total		
Rhône	TOUTES	DU 1ER FILM	LYON	12	8	10	18	1,5	31	31	62	5,2	3	8	11	61,1%	4	8	12		
Rhône	SEGPA	DU 1ER FILM	LYON	12	11	7	18	1,5	27	27	54	4,5	9	3	12	66,7%	9	3	12		
Sous-total établissement				24	19	17	36	1,5	58	58	116	4,8	12	11	23	63,9%	13	11	24	24	0
Rhône	TOUTES	JOSEPH-MARIE JACQUARD	OULLINS CEDEX	12	15	12	27	2,3	46	45	91	7,6	5	7	12	44,4%	5	7	12		
Rhône	SEGPA	JOSEPH-MARIE JACQUARD	OULLINS CEDEX	12	4	3	7	0,6	25	19	44	3,7	4	1	5	71,4%	6	6	12		
Sous-total établissement				24	19	15	34	1,4	71	64	135	5,6	9	8	17	50,0%	11	13	24	23	1
Rhône	TOUTES	LES CANUTS	VAULX EN VELIN	15	14	9	23	1,5	44	34	78	5,2	9	6	15	65,2%	9	6	15		
Rhône	SEGPA	LES CANUTS	VAULX EN VELIN	9	0	1	1	0,1	22	16	38	4,2	0	1	1	100,0%	3	6	9		
Sous-total établissement				24	14	10	24	1,0	66	50	116	4,8	9	7	16	66,7%	12	12	24	23	1
Rhône	TOUTES	CITE SCOLAIRE RENE PELLET	VILLEURBANNE CEDEX	3	5	0	5	1,7	19	16	35	11,7	3	0	3	60,0%	3	0	3		
Rhône	SEGPA	CITE SCOLAIRE RENE PELLET	VILLEURBANNE CEDEX	4	1	2	3	0,8	10	14	24	6,0	0	2	2	66,7%	2	2	4		
Sous-total établissement				7	6	2	8	1,1	29	30	59	8,4	3	2	5	62,5%	5	2	7	8	
<b>Total</b>				<b>238</b>	<b>182</b>	<b>161</b>	<b>343</b>	<b>1,4</b>	<b>567</b>	<b>500</b>	<b>1 067</b>	<b>4,5</b>	<b>98</b>	<b>83</b>	<b>181</b>	<b>52,8%</b>	<b>125</b>	<b>113</b>	<b>238</b>	<b>214</b>	<b>27</b>

**CAP Boulanger**

Dépt	Origine scolaire	Nom établissement	Ville établissement	Capacité d'accueil (CA)	Nombre de candidats voeu 1 (1)			Taux de demande $\Sigma(1)/CA$	Total candidatures (2)			Taux d'attractivité $\Sigma(2)/CA$	Nombre d'admis voeu 1 (3)			Taux de satisfaction $\Sigma(3)/\Sigma(1)$	Nombre d'admis tous vœux (4)			Présents	Places vacantes
					Filles	Garçons	Total		Filles	Garçons	Total		Filles	Garçons	Total		Filles	Garçons	Total		
Rhône	TOUTES	FRANCOIS RABELAIS	DARDILLY CEDEX	8	5	25	30	3,8	15	75	90	11,3	2	6	8	26,7%	2	6	8		
Rhône	SEGPA	FRANCOIS RABELAIS	DARDILLY CEDEX	4	0	10	10	2,5	2	20	22	5,5	0	4	4	40,0%	0	4	4		
<b>Total</b>				<b>12</b>	<b>5</b>	<b>35</b>	<b>40</b>	<b>3,3</b>	<b>17</b>	<b>95</b>	<b>112</b>	<b>9,3</b>	<b>2</b>	<b>10</b>	<b>12</b>	<b>30,0%</b>	<b>2</b>	<b>10</b>	<b>12</b>	<b>9</b>	<b>3</b>

**CAP Cannage paillage en ameublement**

Dépt	Origine scolaire	Nom établissement	Ville établissement	Capacité d'accueil (CA)	Nombre de candidats voeu 1 (1)			Taux de demande $\Sigma(1)/CA$	Total candidatures (2)			Taux d'attractivité $\Sigma(2)/CA$	Nombre d'admis voeu 1 (3)			Taux de satisfaction $\Sigma(3)/\Sigma(1)$	Nombre d'admis tous vœux (4)			Présents	Places vacantes
					Filles	Garçons	Total		Filles	Garçons	Total		Filles	Garçons	Total		Filles	Garçons	Total		
Rhône	TOUTES	CITE SCOLAIRE RENE PELLET	VILLEURBANNE CEDEX	3	0	1	1	0,3	4	6	10	3,3	0	1	1	100,0%	0	3	3		
Rhône	SEGPA	CITE SCOLAIRE RENE PELLET	VILLEURBANNE CEDEX	3	0	0	0	0,0	0	1	1	0,3	0	0	0	0,0%	0	0	0		
<b>Total</b>				<b>6</b>	<b>0</b>	<b>1</b>	<b>1</b>	<b>0,2</b>	<b>4</b>	<b>7</b>	<b>11</b>	<b>1,8</b>	<b>0</b>	<b>1</b>	<b>1</b>	<b>100,0%</b>	<b>0</b>	<b>3</b>	<b>3</b>	<b>3</b>	<b>3</b>

**CAP Carreleur mosaïste**

Dépt	Origine scolaire	Nom établissement	Ville établissement	Capacité d'accueil (CA)	Nombre de candidats voeu 1 (1)			Taux de demande $\Sigma(1)/CA$	Total candidatures (2)			Taux d'attractivité $\Sigma(2)/CA$	Nombre d'admis voeu 1 (3)			Taux de satisfaction $\Sigma(3)/\Sigma(1)$	Nombre d'admis tous vœux (4)			Présents	Places vacantes
					Filles	Garçons	Total		Filles	Garçons	Total		Filles	Garçons	Total		Filles	Garçons	Total		
Rhône	TOUTES	TONY GARNIER	BRON CEDEX	8	0	10	10	1,3	1	43	44	5,5	0	6	6	60,0%	0	8	8		
Rhône	SEGPA	TONY GARNIER	BRON CEDEX	6	0	5	5	0,8	0	17	17	2,8	0	5	5	100,0%	0	6	6		
Sous-total établissement				14	0	15	15		1	60	61	4,4	0	11	11	73,3%	0	14	14	12	2
Rhône	TOUTES	FRANCOIS MANSART	THIZY LES BOURGS	2	0	0	0	0,0	0	2	2	1,0	0	0	0	0,0%	0	0	0		
Rhône	SEGPA	FRANCOIS MANSART	THIZY LES BOURGS	1	0	0	0	0,0	0	0	0	0,0	0	0	0	0,0%	0	0	0		
Sous-total établissement				3	0	0	0	0,0	0	2	2	0,7	0	0	0	0,0%	0	0	0	2	1
<b>Total</b>				<b>17</b>	<b>0</b>	<b>15</b>	<b>15</b>	<b>0,9</b>	<b>1</b>	<b>62</b>	<b>63</b>	<b>3,7</b>	<b>0</b>	<b>11</b>	<b>11</b>	<b>73,3%</b>	<b>0</b>	<b>14</b>	<b>14</b>	<b>14</b>	<b>3</b>

**CAP Charcutier-traiteur**

Dépt	Origine scolaire	Nom établissement	Ville établissement	Capacité d'accueil (CA)	Nombre de candidats voeu 1 (1)			Taux de demande $\Sigma(1)/CA$	Total candidatures (2)			Taux d'attractivité $\Sigma(2)/CA$	Nombre d'admis voeu 1 (3)			Taux de satisfaction $\Sigma(3)/\Sigma(1)$	Nombre d'admis tous vœux (4)			Présents	Places vacantes
					Filles	Garçons	Total		Filles	Garçons	Total		Filles	Garçons	Total		Filles	Garçons	Total		
Rhône	TOUTES	FRANCOIS RABELAIS	DARDILLY CEDEX	8	3	17	20	2,5	6	40	46	5,8	1	7	8	40,0%	1	7	8		
Rhône	SEGPA	FRANCOIS RABELAIS	DARDILLY CEDEX	4	0	3	3	0,8	1	6	7	1,8	0	3	3	100,0%	0	4	4		
<b>Total</b>				<b>12</b>	<b>3</b>	<b>20</b>	<b>23</b>	<b>1,9</b>	<b>7</b>	<b>46</b>	<b>53</b>	<b>4,4</b>	<b>1</b>	<b>10</b>	<b>11</b>	<b>47,8%</b>	<b>1</b>	<b>11</b>	<b>12</b>	<b>10</b>	

**CAP Conducteur d'installations de production**

Dépt	Origine scolaire	Nom établissement	Ville établissement	Capacité d'accueil (CA)	Nombre de candidats voeu 1 (1)			Taux de demande $\Sigma(1)/CA$	Total candidatures (2)			Taux d'attractivité $\Sigma(2)/CA$	Nombre d'admis voeu 1 (3)			Taux de satisfaction $\Sigma(3)/\Sigma(1)$	Nombre d'admis tous vœux (4)			Présents	Places vacantes
					Filles	Garçons	Total		Filles	Garçons	Total		Filles	Garçons	Total		Filles	Garçons	Total		
Ain	TOUTES	ARBEZ CARME	BELLIGNAT	13	1	12	13	1,0	2	28	30	2,3	1	9	10	76,9%	2	11	13		
Ain	SEGPA	ARBEZ CARME	BELLIGNAT	2	0	1	1	0,5	2	6	8	4,0	0			0,0%	0	2	2		
Sous-total établissement				15	1	13	14	0,9	4	34	38	2,5	1	9	10	71,4%	2	13	15	15	0
Rhône	TOUTES	MARTIN LUTHER KING	LYON CEDEX 09	11	0	2	2	0,2	1	24	25	2,3	0	2	2	100,0%	0	8	8		
Rhône	SEGPA	MARTIN LUTHER KING	LYON CEDEX 09	1	0	1	1	1,0	0	3	3	3,0	0	1	1	100,0%	0	1	1		
Sous-total établissement				12	0	3	3	0,3	1	27	28	2,3	0	3	3	100,0%	0	9	9	11	1
Rhône	TOUTES	MARC SEGUIN	VENISSIEUX CEDEX	11	0	8	8	0,7	0	36	36	3,3	0	8	8	100,0%	0	11	11		
Rhône	SEGPA	MARC SEGUIN	VENISSIEUX CEDEX	1	0	1	1	1,0	1	7	8	8,0	0	1	1	100,0%	0	1	1		
Sous-total établissement				12	0	9	9	0,8	1	43	44	3,7	0	9	9	100,0%	0	12	12	11	1
Rhône	TOUTES	FREDERIC FAYS	VILLEURBANNE CEDEX	11	1	9	10	0,9	1	37	38	3,5	1	9	10	100,0%	1	10	11		
Rhône	SEGPA	FREDERIC FAYS	VILLEURBANNE CEDEX	1	0	0	0	0,0	0	6	6	6,0	0	0	0	0,0%	0	1	1		
Sous-total établissement				12	1	9	10	0,8	1	43	44	3,7	1	9	10	100,0%	1	11	12	11	1
<b>Total</b>				<b>51</b>	<b>2</b>	<b>34</b>	<b>36</b>	<b>0,7</b>	<b>7</b>	<b>147</b>	<b>154</b>	<b>3,0</b>	<b>2</b>	<b>30</b>	<b>32</b>	<b>88,9%</b>	<b>3</b>	<b>45</b>	<b>48</b>	<b>48</b>	<b>3</b>

**CAP Constructeur bois**

Dépt	Origine scolaire	Nom établissement	Ville établissement	Capacité d'accueil (CA)	Nombre de candidats voeu 1 (1)			Taux de demande $\Sigma(1)/CA$	Total candidatures (2)			Taux d'attractivité $\Sigma(2)/CA$	Nombre d'admis voeu 1 (3)			Taux de satisfaction $\Sigma(3)/\Sigma(1)$	Nombre d'admis tous vœux (4)			Présents	Places vacantes
					Filles	Garçons	Total		Filles	Garçons	Total		Filles	Garçons	Total		Filles	Garçons	Total		
Loire	TOUTES	BENOIT FOURNEYRON	ST ETIENNE CEDEX 2	9	0	8	8	0,9	0	25	25	2,8	0	7	7	87,5%	0	9	9		
Loire	SEGPA	BENOIT FOURNEYRON	ST ETIENNE CEDEX 2	3	0	3	3	1,0	0	8	8	2,7	0	3	3	100,0%	0	3	3		
Sous-total établissement				12	0	11	11	0,9	0	33	33	2,8	0	10	10	90,9%	0	12	12	11	1
Ain	TOUTES	ALEXANDRE BERARD	AMBERIEU EN BUGEY CEDEX	11	0	18	18	1,6	3	47	50	4,5	0	10	10	55,6%	1	10	11		
Ain	SEGPA	ALEXANDRE BERARD	AMBERIEU EN BUGEY CEDEX	1	0	1	1	1,0	0	3	3	3,0	0	1	1	100,0%	0	1	1		
Sous-total établissement				12	0	19	19	1,6	3	50	53	4,4	0	11	11	57,9%	1	11	12	8	4
<b>Total</b>				<b>24</b>	<b>0</b>	<b>30</b>	<b>30</b>	<b>1,3</b>	<b>3</b>	<b>83</b>	<b>86</b>	<b>3,6</b>	<b>0</b>	<b>21</b>	<b>21</b>	<b>70,0%</b>	<b>1</b>	<b>23</b>	<b>24</b>	<b>19</b>	<b>5</b>

**CAP Constructeur en béton armé du bâtiment**

Dépt	Origine scolaire	Nom établissement	Ville établissement	Capacité d'accueil (CA)	Nombre de candidats voeu 1 (1)			Taux de demande $\Sigma(1)/CA$	Total candidatures (2)			Taux d'attractivité $\Sigma(2)/CA$	Nombre d'admis voeu 1 (3)			Taux de satisfaction $\Sigma(3)/\Sigma(1)$	Nombre d'admis tous vœux (4)			Présents	Places vacantes
					Filles	Garçons	Total		Filles	Garçons	Total		Filles	Garçons	Total		Filles	Garçons	Total		
Rhône	TOUTES	FRANCOIS MANSART	THIZY LES BOURGS	2	0	2	2	1,0	0	8	8	4,0	0	1	1	50,0%	0	2	2		
Rhône	SEGPA	FRANCOIS MANSART	THIZY LES BOURGS	2	0	3	3	1,5	1	4	5	2,5	0	2	2	66,7%	0	2	2		
<b>Total</b>				<b>4</b>	<b>0</b>	<b>5</b>	<b>5</b>	<b>1,3</b>	<b>1</b>	<b>12</b>	<b>13</b>	<b>3,3</b>	<b>0</b>	<b>3</b>	<b>3</b>	<b>60,0%</b>	<b>0</b>	<b>4</b>	<b>4</b>	<b>4</b>	

**CAP Cuisine**

Dépt	Origine scolaire	Nom établissement	Ville établissement	Capacité d'accueil (CA)	Nombre de candidats voeu 1 (1)			Taux de demande $\Sigma(1)/CA$	Total candidatures (2)			Taux d'attractivité $\Sigma(2)/CA$	Nombre d'admis voeu 1 (3)			Taux de satisfaction $\Sigma(3)/\Sigma(1)$	Nombre d'admis tous vœux (4)			Présents	Places vacantes
					Filles	Garçons	Total		Filles	Garçons	Total		Filles	Garçons	Total		Filles	Garçons	Total		
Loire	TOUTES	ALBERT CAMUS	FIRMINY CEDEX	9	13	26	39	4,3	32	51	83	9,2	3	5	8	20,5%	4	5	9		
Loire	SEGPA	ALBERT CAMUS	FIRMINY CEDEX	3	2	3	5	1,7	7	6	13	4,3	2	1	3	60,0%	2	1	3		
Sous-total établissement				12	15	29	44	3,7	39	57	96	8,0	5	6	11	25,0%	6	6	12	11	1
Loire	TOUTES	RENE CASSIN	RIVE DE GIER	9	3	7	10	1,1	14	27	41	4,6	3	5	8	80,0%	3	6	9		
Loire	SEGPA	RENE CASSIN	RIVE DE GIER	3	1	3	4	1,3	2	5	7	2,3	1	2	3	75,0%	1	2	3		
Sous-total établissement				12	4	10	14	1,2	16	32	48	4,0	4	7	11	78,6%	4	8	12	12	0
Loire	TOUTES	HOTELIER LES PETITES BRUYERES	ST CHAMOND CEDEX	9	3	9	12	1,3	22	51	73	8,1	3	4	7	58,3%	4	5	9		
Loire	SEGPA	HOTELIER LES PETITES BRUYERES	ST CHAMOND CEDEX	3	1	4	5	1,7	4	8	12	4,0	0	3	3	60,0%	0	3	3		
Sous-total établissement				12	4	13	17	1,4	26	59	85	7,1	3	7	10	58,8%	4	8	12	11	1



## CAP Cuisine (suite)

Dépt	Origine scolaire	Nom établissement	Ville établissement	Capacité d'accueil (CA)	Nombre de candidats voeu 1 (1)			Taux de demande $\Sigma(1)/CA$	Total candidatures (2)			Taux d'attractivité $\Sigma(2)/CA$	Nombre d'admis voeu 1 (3)			Taux de satisfaction $\Sigma(3)/\Sigma(1)$	Nombre d'admis tous vœux (4)			Présents	Places vacantes
					Filles	Garçons	Total		Filles	Garçons	Total		Filles	Garçons	Total		Filles	Garçons	Total		
Loire	TOUTES	DU HAUT FOREZ	VERRIERES EN FOREZ	9	5	6	11	1,2	15	18	33	3,7	5	4	9	81,8%	5	4	9		
Loire	SEGPA	DU HAUT FOREZ	VERRIERES EN FOREZ	3	2		2	0,7	5	6	11	3,7	1		1	50,0%	2	1	3		
Sous-total établissement				12	7	6	13	1,1	20	24	44	3,7	6	4	10	76,9%	7	5	12	9	3
Rhône	TOUTES	FRANCOIS RABELAIS	DARDILLY CEDEX	9	8	20	28	3,1	29	73	102	11,3	3	6	9	32,1%	3	6	9		
Rhône	SEGPA	FRANCOIS RABELAIS	DARDILLY CEDEX	4	4	4	8	2,0	8	20	28	7,0	3	1	4	50,0%	3	1	4		
Sous-total établissement				13	12	24	36	2,8	37	93	130	10,0	6	7	13	36,1%	6	7	13	13	0
Rhône	TOUTES	HELENE BOUCHER	VENISSIEUX CEDEX	17	10	31	41	2,4	45	93	138	8,1	3	13	16	39,0%	4	13	17		
Rhône	SEGPA	HELENE BOUCHER	VENISSIEUX CEDEX	7	3	8	11	1,6	10	27	37	5,3	3	4	7	63,6%	3	4	7		
Sous-total établissement				24	13	39	52	2,2	55	120	175	7,3	6	17	23	44,2%	7	17	24	25	
<b>Total</b>				<b>85</b>	<b>55</b>	<b>121</b>	<b>176</b>	<b>2,1</b>	<b>193</b>	<b>385</b>	<b>578</b>	<b>6,8</b>	<b>30</b>	<b>48</b>	<b>78</b>	<b>44,3%</b>	<b>34</b>	<b>51</b>	<b>85</b>	<b>81</b>	<b>5</b>

## CAP Ebéniste

Dépt	Origine scolaire	Nom établissement	Ville établissement	Capacité d'accueil (CA)	Nombre de candidats voeu 1 (1)			Taux de demande $\Sigma(1)/CA$	Total candidatures (2)			Taux d'attractivité $\Sigma(2)/CA$	Nombre d'admis voeu 1 (3)			Taux de satisfaction $\Sigma(3)/\Sigma(1)$	Nombre d'admis tous vœux (4)			Présents	Places vacantes
					Filles	Garçons	Total		Filles	Garçons	Total		Filles	Garçons	Total		Filles	Garçons	Total		
Loire	TOUTES	BENOIT FOURNEYRON	ST ETIENNE CEDEX 2	11	1	12	13	1,2	1	31	32	2,9	1	7	8	61,5%	1	10	11		
Loire	SEGPA	BENOIT FOURNEYRON	ST ETIENNE CEDEX 2	1	0	0	0	0,0	0	3	3	3,0	0	0	0	0,0%	0	0	0		
Sous-total établissement				12	1	12	13	1,1	1	34	35	2,9	1	7	8	61,5%	1	10	11	11	1
Rhône	TOUTES	GEORGES LAMARQUE	RILLIEUX LA PAPE CEDEX	11	7	16	23	2,1	7	31	38	3,5	3	8	11	47,8%	3	8	11		
Rhône	SEGPA	GEORGES LAMARQUE	RILLIEUX LA PAPE CEDEX	1	0	2	2	2,0	0	3	3	3,0	0	1	1	50,0%	0	1	1		
Sous-total établissement				12	7	18	25	2,1	7	34	41	3,4	3	9	12	48,0%	3	9	12	6	6
<b>Total</b>				<b>24</b>	<b>8</b>	<b>30</b>	<b>38</b>	<b>1,6</b>	<b>8</b>	<b>68</b>	<b>76</b>	<b>3,2</b>	<b>4</b>	<b>16</b>	<b>20</b>	<b>52,6%</b>	<b>4</b>	<b>19</b>	<b>23</b>	<b>17</b>	<b>7</b>

**CAP Installateur en froid et conditionnement d'air**

Dépt	Origine scolaire	Nom établissement	Ville établissement	Capacité d'accueil (CA)	Nombre de candidats voeu 1 (1)			Taux de demande	Total candidatures (2)			Taux d'attractivité	Nombre d'admis voeu 1 (3)			Taux de satisfaction	Nombre d'admis tous vœux (4)			Présents	Places vacantes
					Filles	Garçons	Total	$\Sigma(1)/CA$	Filles	Garçons	Total	$\Sigma(2)/CA$	Filles	Garçons	Total	$\Sigma(3)/\Sigma(1)$	Filles	Garçons	Total		
Loire	TOUTES	PIERRE DESGRANGES	ANDREZIEUX BOUTHEON CEDEX	11	0	10	10	0,9	0	24	24	2,2	0	9	9	90,0%	0	11	11		
Loire	SEGPA	PIERRE DESGRANGES	ANDREZIEUX BOUTHEON CEDEX	1	0	1	1	1,0	0	8	8	8,0	0	1	1	100,0%	0	1	1		
Sous-total établissement				12	0	11	11	0,9	0	32	32	2,7	0	10	10	90,9%	0	12	12	8	4
Rhône	TOUTES	EDMOND LABBE	OULLINS	11	0	12	12	1,1	0	64	64	5,8	0	10	10	83,3%	0	11	11		
Rhône	SEGPA	EDMOND LABBE	OULLINS	1	0	3	3	3,0	0	6	6	6,0	0	1	1	33,3%	0	1	1		
Sous-total établissement				12	0	15	15	1,3	0	70	70	5,8	0	11	11	73,3%	0	12	12	12	0
<b>Total</b>				<b>24</b>	<b>0</b>	<b>26</b>	<b>26</b>	<b>1,1</b>	<b>0</b>	<b>102</b>	<b>102</b>	<b>4,3</b>	<b>0</b>	<b>21</b>	<b>21</b>	<b>80,8%</b>	<b>0</b>	<b>24</b>	<b>24</b>	<b>20</b>	<b>4</b>

**CAP Installateur sanitaire**

Dépt	Origine scolaire	Nom établissement	Ville établissement	Capacité d'accueil (CA)	Nombre de candidats voeu 1 (1)			Taux de demande	Total candidatures (2)			Taux d'attractivité	Nombre d'admis voeu 1 (3)			Taux de satisfaction	Nombre d'admis tous vœux (4)			Présents	Places vacantes
					Filles	Garçons	Total	$\Sigma(1)/CA$	Filles	Garçons	Total	$\Sigma(2)/CA$	Filles	Garçons	Total	$\Sigma(3)/\Sigma(1)$	Filles	Garçons	Total		
Ain	TOUTES	PHILIBERT COMMERSON	BOURG EN BRESSE	4	0	8	8	2,0	0	22	22	5,5	0	4	4	50,0%	0	4	4		
Ain	SEGPA	PHILIBERT COMMERSON	BOURG EN BRESSE	4	0	5	5	1,3	0	15	15	3,8	0	4	4	80,0%	0	4	4		
Sous-total établissement				8	0	13	13	1,6	0	37	37	4,6	0	8	8	61,5%	0	8	8	8	0
Loire	TOUTES	BENOIT FOURNEYRON	ST ETIENNE CEDEX 2	6	0	32	32	5,3	0	74	74	12,3	0	6	6	18,8%	0	6	6		
Loire	SEGPA	BENOIT FOURNEYRON	ST ETIENNE CEDEX 2	6	0	12	12	2,0	0	19	19	3,2	0	6	6	50,0%	0	6	6		
Sous-total établissement				12	0	44	44	3,7	0	93	93	7,8	0	12	12	27,3%	0	12	12	12	0
Rhône	TOUTES	TONY GARNIER	BRON CEDEX	6	0	31	31	5,2	0	101	101	16,8	0	6	6	19,4%	0	6	6		
Rhône	SEGPA	TONY GARNIER	BRON CEDEX	6	0	8	8	1,3	0	28	28	4,7	0	6	6	75,0%	0	6	6		
Sous-total établissement				12	0	39	39	3,3	0	129	129	10,8	0	12	12	30,8%	0	12	12	12	0
Rhône	TOUTES	ANDRE CUZIN	CALUIRE ET CUIRE	9	0	24	24	2,7	1	78	79	8,8	0	9	9	37,5%	0	9	9		
Rhône	SEGPA	ANDRE CUZIN	CALUIRE ET CUIRE	3	0	0	0	0,0	0	15	15	5,0	0	0	0	0,0%	0	3	3		
Sous-total établissement				12	0	24	24	2,0	1	93	94	7,8	0	9	9	37,5%	0	12	12	12	0
<b>Total</b>				<b>44</b>	<b>0</b>	<b>120</b>	<b>120</b>	<b>2,7</b>	<b>1</b>	<b>352</b>	<b>353</b>	<b>8,0</b>	<b>0</b>	<b>41</b>	<b>41</b>	<b>34,2%</b>	<b>0</b>	<b>44</b>	<b>44</b>	<b>44</b>	<b>0</b>

## CAP Installateur thermique

Dépt	Origine scolaire	Nom établissement	Ville établissement	Capacité d'accueil (CA)	Nombre de candidats voeu 1 (1)			Taux de demande $\Sigma(1)/CA$	Total candidatures (2)			Taux d'attractivité $\Sigma(2)/CA$	Nombre d'admis voeu 1 (3)			Taux de satisfaction $\Sigma(3)/\Sigma(1)$	Nombre d'admis tous vœux (4)			Présents	Places vacantes
					Filles	Garçons	Total		Filles	Garçons	Total		Filles	Garçons	Total		Filles	Garçons	Total		
Loire	TOUTES	PIERRE COTON	NERONDE	11	0	7	7	0,6	0	27	27	2,5	0	6	6	85,7%	0	11	11		
Loire	SEGPA	PIERRE COTON	NERONDE	1	0	2	2	2,0	0	4	4	4,0	0	1	1	50,0%	0	1	1		
Sous-total établissement				12	0	9	9	0,8	0	31	31	2,6	0	7	7	77,8%	0	12	12	10	2
Rhône	TOUTES	TONY GARNIER	BRON CEDEX	11	0	33	33	3,0	2	98	100	9,1	0	10	10	30,3%	0	11	11		
Rhône	SEGPA	TONY GARNIER	BRON CEDEX	1	0	2	2	2,0	0	8	8	8,0	0	1	1	50,0%	0	1	1		
Sous-total établissement				12	0	35	35	2,9	2	106	108	9,0	0	11	11	31,4%	0	12	12	12	0
Rhône	TOUTES	FRANCOIS MANSART	THIZY LES BOURGS	11	1	2	3	0,3	1	20	21	1,9	1	2	3	100,0%	1	4	5		
Rhône	SEGPA	FRANCOIS MANSART	THIZY LES BOURGS	1	0	3	3	3,0	0	6	6	6,0	0	1	1	33,3%	0	1	1		
Sous-total établissement				12	1	5	6	0,5	1	26	27	2,3	1	3	4	66,7%	1	5	6	7	5
<b>Total</b>				<b>36</b>	<b>1</b>	<b>49</b>	<b>50</b>	<b>1,4</b>	<b>3</b>	<b>163</b>	<b>166</b>	<b>4,6</b>	<b>1</b>	<b>21</b>	<b>22</b>	<b>44,0%</b>	<b>1</b>	<b>29</b>	<b>30</b>	<b>29</b>	<b>7</b>

## CAP Maçon

Dépt	Origine scolaire	Nom établissement	Ville établissement	Capacité d'accueil (CA)	Nombre de candidats voeu 1 (1)			Taux de demande $\Sigma(1)/CA$	Total candidatures (2)			Taux d'attractivité $\Sigma(2)/CA$	Nombre d'admis voeu 1 (3)			Taux de satisfaction $\Sigma(3)/\Sigma(1)$	Nombre d'admis tous vœux (4)			Présents	Places vacantes
					Filles	Garçons	Total		Filles	Garçons	Total		Filles	Garçons	Total		Filles	Garçons	Total		
Ain	TOUTES	PHILIBERT COMMERSON	BOURG EN BRESSE	4	0	11	11	2,8	0	17	17	4,3	0	3	3	27,3%	0	4	4		
Ain	SEGPA	PHILIBERT COMMERSON	BOURG EN BRESSE	4	0	7	7	1,8	0	10	10	2,5	0	4	4	57,1%	0	4	4		
Sous-total établissement				8	0	18	18	2,3	0	27	27	3,4	0	7	7	38,9%	0	8	8	7	1
Loire	TOUTES	PIERRE COTON	NERONDE	9	0	9	9	1,0	1	26	27	3,0	0	7	7	77,8%	0	9	9		
Loire	SEGPA	PIERRE COTON	NERONDE	1	0	1	1	1,0	1	2	3	3,0	0	1	1	100,0%	0	1	1		
Sous-total établissement				10	0	10	10	1,0	2	28	30	3,0	0	8	8	80,0%	0	10	10	6	4
Rhône	TOUTES	TONY GARNIER	BRON CEDEX	8	1	7	8	1,0	1	43	44	5,5	0	4	4	50,0%	0	8	8		
Rhône	SEGPA	TONY GARNIER	BRON CEDEX	6	0	6	6	1,0	0	10	10	1,7	0	6	6	100,0%	0	6	6		
Sous-total établissement				14	1	13	14	1,0	1	53	54	3,9	0	10	10	71,4%	0	14	14	12	2
Rhône	TOUTES	ANDRE CUZIN	CALUIRE ET CUIRE	10	0	11	11	1,1	0	34	34	3,4	0	7	7	63,6%	0	10	10		
Rhône	SEGPA	ANDRE CUZIN	CALUIRE ET CUIRE	2	0	1	1	0,5	0	10	10	5,0	0	1	1	100,0%	0	2	2		
Sous-total établissement				12	0	12	12	1,0	0	44	44	3,7	0	8	8	66,7%	0	12	12	12	0
Rhône	TOUTES	FRANCOIS MANSART	THIZY LES BOURGS	4	0	3	3	0,8	0	13	13	3,3	0	3	3	100,0%	0	4	4		
Rhône	SEGPA	FRANCOIS MANSART	THIZY LES BOURGS	1	0	0	0	0,0	1	6	7	7,0	0	0	0	0,0%	0	1	1		
Sous-total établissement				5	0	3	3	0,6	1	19	20	4,0	0	3	3	100,0%	0	5	5	2	3
<b>Total</b>				<b>49</b>	<b>1</b>	<b>56</b>	<b>57</b>	<b>1,2</b>	<b>4</b>	<b>171</b>	<b>175</b>	<b>3,6</b>	<b>0</b>	<b>36</b>	<b>36</b>	<b>63,2%</b>	<b>0</b>	<b>49</b>	<b>49</b>	<b>39</b>	<b>10</b>

**CAP Maintenance des matériels - 1<sup>ère</sup> année commune**

Dépt	Origine scolaire	Nom établissement	Ville établissement	Capacité d'accueil (CA)	Nombre de candidats voeu 1 (1)			Taux de demande $\Sigma(1)/CA$	Total candidatures (2)			Taux d'attractivité $\Sigma(2)/CA$	Nombre d'admis voeu 1 (3)			Taux de satisfaction $\Sigma(3)/\Sigma(1)$	Nombre d'admis tous vœux (4)			Présents	Places vacantes
					Filles	Garçons	Total		Filles	Garçons	Total		Filles	Garçons	Total		Filles	Garçons	Total		
Ain	TOUTES	GEORGES CHARPAK	CHATILLON SUR CHALARONNE	7	0	16	16	2,3	1	49	50	7,1	0	6	6	37,5%	0	7	7		
Ain	SEGPA	GEORGES CHARPAK	CHATILLON SUR CHALARONNE	3	0	5	5	1,7	0	12	12	4,0	0	3	3	60,0%	0	3	3		
<b>Total</b>				<b>10</b>	<b>0</b>	<b>21</b>	<b>21</b>	<b>2,1</b>	<b>1</b>	<b>61</b>	<b>62</b>	<b>6,2</b>	<b>0</b>	<b>9</b>	<b>9</b>	<b>42,9%</b>	<b>0</b>	<b>10</b>	<b>10</b>	<b>9</b>	<b>1</b>

**CAP Maintenance des matériels option Matériels de parcs et jardins**

Dépt	Origine scolaire	Nom établissement	Ville établissement	Capacité d'accueil (CA)	Nombre de candidats voeu 1 (1)			Taux de demande $\Sigma(1)/CA$	Total candidatures (2)			Taux d'attractivité $\Sigma(2)/CA$	Nombre d'admis voeu 1 (3)			Taux de satisfaction $\Sigma(3)/\Sigma(1)$	Nombre d'admis tous vœux (4)			Présents	Places vacantes
					Filles	Garçons	Total		Filles	Garçons	Total		Filles	Garçons	Total		Filles	Garçons	Total		
Loire	SEGPA	MONCHOVET	SORBIERS	8	0	5	5	0,6	0	12	12	1,5	0	5	5	100,0%	0	8	8		
<b>Total</b>				<b>8</b>	<b>0</b>	<b>5</b>	<b>5</b>	<b>0,6</b>	<b>0</b>	<b>12</b>	<b>12</b>	<b>1,5</b>	<b>0</b>	<b>5</b>	<b>5</b>	<b>100,0%</b>	<b>0</b>	<b>8</b>	<b>8</b>	<b>7</b>	<b>1</b>

**CAP Maintenance des matériels option Matériels de Travaux publics de manutention**

Dépt	Origine scolaire	Nom établissement	Ville établissement	Capacité d'accueil (CA)	Nombre de candidats voeu 1 (1)			Taux de demande $\Sigma(1)/CA$	Total candidatures (2)			Taux d'attractivité $\Sigma(2)/CA$	Nombre d'admis voeu 1 (3)			Taux de satisfaction $\Sigma(3)/\Sigma(1)$	Nombre d'admis tous vœux (4)			Présents	Places vacantes
					Filles	Garçons	Total		Filles	Garçons	Total		Filles	Garçons	Total		Filles	Garçons	Total		
Rhône	TOUTES	CHARLIE CHAPLIN	DECINES CHARPIEU CEDEX	7	0	4	4	0,6	1	28	29	4,1	0	2	2	50,0%	0	7	7		
Rhône	SEGPA	CHARLIE CHAPLIN	DECINES CHARPIEU CEDEX	3	0	2	2	0,7	0	5	5	1,7	0	2	2	100,0%	0	3	3		
<b>Total</b>				<b>10</b>	<b>0</b>	<b>6</b>	<b>6</b>	<b>0,6</b>	<b>1</b>	<b>33</b>	<b>34</b>	<b>3,4</b>	<b>0</b>	<b>4</b>	<b>4</b>	<b>66,7%</b>	<b>0</b>	<b>10</b>	<b>10</b>	<b>10</b>	<b>0</b>

**CAP Maintenance des véhicules option A - Voitures particulières**

Dépt	Origine scolaire	Nom établissement	Ville établissement	Capacité d'accueil (CA)	Nombre de candidats voeu 1 (1)			Taux de demande $\Sigma(1)/CA$	Total candidatures (2)			Taux d'attractivité $\Sigma(2)/CA$	Nombre d'admis voeu 1 (3)			Taux de satisfaction $\Sigma(3)/\Sigma(1)$	Nombre d'admis tous vœux (4)			Présents	Places vacantes
					Filles	Garçons	Total		Filles	Garçons	Total		Filles	Garçons	Total		Filles	Garçons	Total		
Ain	TOUTES	GABRIEL VOISIN	BOURG EN BRESSE CEDEX	5	2	43	45	9,0	3	94	97	19,4	0	4	4	8,9%	0	5	5		
Ain	SEGPA	GABRIEL VOISIN	BOURG EN BRESSE CEDEX	5	0	14	14	2,8	0	24	24	4,8	0	5	5	35,7%	0	5	5		
<b>Sous-total établissement</b>				<b>10</b>	<b>2</b>	<b>57</b>	<b>59</b>	<b>5,9</b>	<b>3</b>	<b>118</b>	<b>121</b>	<b>12,1</b>	<b>0</b>	<b>9</b>	<b>9</b>	<b>15,3%</b>	<b>0</b>	<b>10</b>	<b>10</b>	<b>10</b>	<b>0</b>
Rhône	TOUTES	EMILE BEJUIT (AUTOMOBILE)	BRON CEDEX	10	2	90	92	9,2	3	206	209	20,9	0	10	10	10,9%	0	10	10		
Rhône	SEGPA	EMILE BEJUIT (AUTOMOBILE)	BRON CEDEX	10	1	10	11	1,1	1	37	38	3,8	1	8	9	81,8%	1	9	10		
<b>Sous-total établissement</b>				<b>20</b>	<b>3</b>	<b>100</b>	<b>103</b>	<b>5,2</b>	<b>4</b>	<b>243</b>	<b>247</b>	<b>12,4</b>	<b>1</b>	<b>18</b>	<b>19</b>	<b>18,4%</b>	<b>1</b>	<b>19</b>	<b>20</b>	<b>18</b>	<b>2</b>
Rhône	TOUTES	FRANCOIS CEVERT	ECULLY CEDEX	5	1	47	48	9,6	1	152	153	30,6	0	2	2	4,2%	0	5	5		
Rhône	SEGPA	FRANCOIS CEVERT	ECULLY CEDEX	5	1	4	5	1,0	2	14	16	3,2	1	3	4	80,0%	1	4	5		
<b>Sous-total établissement</b>				<b>10</b>	<b>2</b>	<b>51</b>	<b>53</b>	<b>5,3</b>	<b>3</b>	<b>166</b>	<b>169</b>	<b>16,9</b>	<b>1</b>	<b>5</b>	<b>6</b>	<b>11,3%</b>	<b>1</b>	<b>9</b>	<b>10</b>	<b>10</b>	<b>0</b>
<b>Total</b>				<b>40</b>	<b>7</b>	<b>208</b>	<b>215</b>	<b>5,4</b>	<b>10</b>	<b>527</b>	<b>537</b>	<b>13,4</b>	<b>2</b>	<b>32</b>	<b>34</b>	<b>15,8%</b>	<b>2</b>	<b>38</b>	<b>40</b>	<b>38</b>	<b>2</b>

**CAP Menuisier fabricant de menuiserie, mobilier et agencement**

Dépt	Origine scolaire	Nom établissement	Ville établissement	Capacité d'accueil (CA)	Nombre de candidats voeu 1 (1)			Taux de demande $\Sigma(1)/CA$	Total candidatures (2)			Taux d'attractivité $\Sigma(2)/CA$	Nombre d'admis voeu 1 (3)			Taux de satisfaction $\Sigma(3)/\Sigma(1)$	Nombre d'admis tous vœux (4)			Présents	Places vacantes
					Filles	Garçons	Total		Filles	Garçons	Total		Filles	Garçons	Total		Filles	Garçons	Total		
Rhône	TOUTES	GUSTAVE EIFFEL	BRIGNAIS	13	1	10	11	0,8	1	30	31	2,4	1	10	11	100,0%	1	12	13		
Rhône	SEGPA	GUSTAVE EIFFEL	BRIGNAIS	2	0	2	2	1,0	0	3	3	1,5	0	2	2	100,0%	0	2	2		
Sous-total établissement				15	1	12	13	0,9	1	33	34	2,3	1	12	13	100,0%	1	14	15	14	1
Rhône	TOUTES	TONY GARNIER	BRON CEDEX	11	2	7	9	0,8	3	46	49	4,5	2	6	8	88,9%	2	9	11		
Rhône	SEGPA	TONY GARNIER	BRON CEDEX	3	0	1	1	0,3	0	15	15	5,0	0	1	1	100,0%	0	3	3		
Sous-total établissement				14	2	8	10	0,7	3	61	64	4,6	2	7	9	90,0%	2	12	14	12	2
Rhône	TOUTES	BARTHELEMY THIMONNIER	L ARBRESLE CEDEX	14	1	7	8	0,6	2	19	21	1,5	1	7	8	100,0%	2	11	13		
Rhône	SEGPA	BARTHELEMY THIMONNIER	L ARBRESLE CEDEX	1	0	1	1	1,0	0	2	2	2,0	0	1	1	100,0%	0	1	1		
Sous-total établissement				15	1	8	9	0,6	2	21	23	1,5	1	8	9	100,0%	2	12	14	15	0
Rhône	TOUTES	GEORGES LAMARQUE	RILLIEUX LA PAPE CEDEX	19	1	7	8	0,4	2	36	38	2,0	1	7	8	100,0%	1	16	17		
Rhône	SEGPA	GEORGES LAMARQUE	RILLIEUX LA PAPE CEDEX	5	0	3	3	0,6	0	10	10	2,0	0	3	3	100,0%	0	5	5		
Sous-total établissement				24	1	10	11	0,5	2	46	48	2,0	1	10	11	100,0%	1	21	22	17	7
Rhône	TOUTES	FRANCOIS MANSART	THIZY LES BOURGS	8	0	4	4	0,5	0	18	18	2,3	0	4	4	100,0%	0	6	6		
Rhône	SEGPA	FRANCOIS MANSART	THIZY LES BOURGS	3	0	3	3	1,0	0	8	8	2,7	0	3	3	100,0%	0	3	3		
Sous-total établissement				11	0	7	7	0,6	0	26	26	2,4	0	7	7	100,0%	0	9	9	7	4
<b>Total</b>				<b>79</b>	<b>5</b>	<b>45</b>	<b>50</b>	<b>0,6</b>	<b>8</b>	<b>187</b>	<b>195</b>	<b>2,5</b>	<b>5</b>	<b>44</b>	<b>49</b>	<b>98,0%</b>	<b>6</b>	<b>68</b>	<b>74</b>	<b>65</b>	<b>14</b>

**CAP Métier du pressing**

Dépt	Origine scolaire	Nom établissement	Ville établissement	Capacité d'accueil (CA)	Nombre de candidats voeu 1 (1)			Taux de demande $\Sigma(1)/CA$	Total candidatures (2)			Taux d'attractivité $\Sigma(2)/CA$	Nombre d'admis voeu 1 (3)			Taux de satisfaction $\Sigma(3)/\Sigma(1)$	Nombre d'admis tous vœux (4)			Présents	Places vacantes
					Filles	Garçons	Total		Filles	Garçons	Total		Filles	Garçons	Total		Filles	Garçons	Total		
Loire	TOUTES	ADRIEN TESTUD	LE CHAMBON FEUGEROLLES	11	3	0	3	0,3	11	0	11	1,0	3	0	3	100,0%	6	0	6		
Loire	SEGPA	ADRIEN TESTUD	LE CHAMBON FEUGEROLLES	1	1	0	1	1,0	1	1	2	2,0	1	0	1	100,0%	1	0	1		
Sous-total établissement				12	4	0	4	0,3	12	1	13	1,1	4	0	4	100,0%	7	0	7	8	4
Rhône	TOUTES	JEAN LURCAT	LYON	11	9	1	10	0,9	29	3	32	2,9	8	0	8	80,0%	11	0	11		
Rhône	SEGPA	JEAN LURCAT	LYON	1	0	0	0	0,0	1	0	1	1,0	0	0	0	0,0%	1	0	1		
Sous-total établissement				12	9	1	10	0,8	30	3	33	2,8	8	0	8	80,0%	12	0	12	10	2
<b>Total</b>				<b>24</b>	<b>13</b>	<b>1</b>	<b>14</b>	<b>0,6</b>	<b>42</b>	<b>4</b>	<b>46</b>	<b>1,9</b>	<b>12</b>	<b>0</b>	<b>12</b>	<b>85,7%</b>	<b>19</b>	<b>0</b>	<b>19</b>	<b>18</b>	<b>6</b>

## CAP Métiers de la mode, vêtement flou

Dépt	Origine scolaire	Nom établissement	Ville établissement	Capacité d'accueil (CA)	Nombre de candidats voeu 1 (1)			Taux de demande $\Sigma(1)/CA$	Total candidatures (2)			Taux d'attractivité $\Sigma(2)/CA$	Nombre d'admis voeu 1 (3)			Taux de satisfaction $\Sigma(3)/\Sigma(1)$	Nombre d'admis tous vœux (4)			Présents	Places vacantes
					Filles	Garçons	Total		Filles	Garçons	Total		Filles	Garçons	Total		Filles	Garçons	Total		
Loire	TOUTES	ADRIEN TESTUD	LE CHAMBON FEUGEROLLES	9	10	3	13	1,4	33	4	37	4,1	8	0	8	61,5%	9	0	9		
Loire	SEGPA	ADRIEN TESTUD	LE CHAMBON FEUGEROLLES	3	1	2	3	1,0	2	2	4	1,3	1	2	3	100,0%	1	2	3		
<b>Total</b>				<b>12</b>	<b>11</b>	<b>5</b>	<b>16</b>	<b>1,3</b>	<b>35</b>	<b>6</b>	<b>41</b>	<b>3,4</b>	<b>9</b>	<b>2</b>	<b>11</b>	<b>68,8%</b>	<b>10</b>	<b>2</b>	<b>12</b>	<b>12</b>	<b>0</b>

## CAP Pâtissier

Dépt	Origine scolaire	Nom établissement	Ville établissement	Capacité d'accueil (CA)	Nombre de candidats voeu 1 (1)			Taux de demande $\Sigma(1)/CA$	Total candidatures (2)			Taux d'attractivité $\Sigma(2)/CA$	Nombre d'admis voeu 1 (3)			Taux de satisfaction $\Sigma(3)/\Sigma(1)$	Nombre d'admis tous vœux (4)			Présents	Places vacantes
					Filles	Garçons	Total		Filles	Garçons	Total		Filles	Garçons	Total		Filles	Garçons	Total		
Ain	TOUTES	SAINT-EXUPERY	BELLEGARDE SUR VALSERINE C	8	9	20	29	3,6	21	46	67	8,4	2	6	8	27,6%	2	6	8		
Ain	SEGPA	SAINT-EXUPERY	BELLEGARDE SUR VALSERINE C	3	1	1	2	0,7	2	4	6	2,0	1	1	2	100,0%	2	1	3		
Sous-total établissement				11	10	21	31	2,8	23	50	73	6,6	3	7	10	32,3%	4	7	11	12	
Loire	TOUTES	HOTELIER LES PETITES BRUYERES	ST CHAMOND CEDEX	17	28	32	60	3,5	56	78	134	7,9	11	6	17	28,3%	11	6	17		
Loire	SEGPA	HOTELIER LES PETITES BRUYERES	ST CHAMOND CEDEX	7	7	1	8	1,1	8	6	14	2,0	6	1	7	87,5%	6	1	7		
Sous-total établissement				24	35	33	68	2,8	64	84	148	6,2	17	7	24	35,3%	17	7	24	22	2
Rhône	TOUTES	FRANCOIS RABELAIS	DARDILLY CEDEX	17	26	46	72	4,2	63	105	168	9,9	4	13	17	23,6%	4	13	17		
Rhône	SEGPA	FRANCOIS RABELAIS	DARDILLY CEDEX	7	7	10	17	2,4	11	23	34	4,9	2	5	7	41,2%	2	5	7		
Sous-total établissement				24	33	56	89	3,7	74	128	202	8,4	6	18	24	27,0%	6	18	24	21	3
<b>Total</b>				<b>59</b>	<b>78</b>	<b>110</b>	<b>188</b>	<b>3,2</b>	<b>161</b>	<b>262</b>	<b>423</b>	<b>7,2</b>	<b>26</b>	<b>32</b>	<b>58</b>	<b>30,9%</b>	<b>27</b>	<b>32</b>	<b>59</b>	<b>55</b>	<b>5</b>

## CAP Peintre-applicateur de revêtements

Dépt	Origine scolaire	Nom établissement	Ville établissement	Capacité d'accueil (CA)	Nombre de candidats voeu 1 (1)			Taux de demande $\Sigma(1)/CA$	Total candidatures (2)			Taux d'attractivité $\Sigma(2)/CA$	Nombre d'admis voeu 1 (3)			Taux de satisfaction $\Sigma(3)/\Sigma(1)$	Nombre d'admis tous vœux (4)			Présents	Places vacantes
					Filles	Garçons	Total		Filles	Garçons	Total		Filles	Garçons	Total		Filles	Garçons	Total		
Ain	TOUTES	PHILIBERT COMMERSON	BOURG EN BRESSE	4	1	7	8	2,0	4	20	24	6,0	1	3	4	50,0%	1	3	4		
Ain	SEGPA	PHILIBERT COMMERSON	BOURG EN BRESSE	4	1	10	11	2,8	3	14	17	4,3	0	4	4	36,4%	0	4	4		
Sous-total établissement				8	2	17	19	2,4	7	34	41	5,1	1	7	8	42,1%	1	7	8	8	0
Loire	TOUTES	PIERRE COTON	NERONDE	8	4	9	13	1,6	6	25	31	3,9	3	5	8	61,5%	3	5	8		
Loire	SEGPA	PIERRE COTON	NERONDE	4	1	2	3	0,8	2	3	5	1,3	1	2	3	100,0%	1	3	4		
Sous-total établissement				12	5	11	16	1,3	8	28	36	3,0	4	7	11	68,8%	4	8	12	9	3

## CAP Peintre-applicateur de revêtements (suite)

Dépt	Origine scolaire	Nom établissement	Ville établissement	Capacité d'accueil (CA)	Nombre de candidats voeu 1 (1)			Taux de demande	Total candidatures (2)			Taux d'attractivité	Nombre d'admis voeu 1 (3)			Taux de satisfaction	Nombre d'admis tous vœux (4)			Présents	Places vacantes
					Filles	Garçons	Total	$\Sigma(1)/CA$	Filles	Garçons	Total	$\Sigma(2)/CA$	Filles	Garçons	Total	$\Sigma(3)/\Sigma(1)$	Filles	Garçons	Total		
Rhône	TOUTES	TONY GARNIER	BRON CEDEX	6	1	18	19	3,2	3	70	73	12,2	0	6	6	31,6%	0	6	6		
Rhône	SEGPA	TONY GARNIER	BRON CEDEX	6	1	5	6	1,0	2	16	18	3,0	1	5	6	100,0%	1	5	6		
Sous-total établissement				12	2	23	25	2,1	5	86	91	7,6	1	11	12	48,0%	1	11	12	12	0
Rhône	TOUTES	ANDRE CUZIN	CALUIRE ET CUIRE	10	1	7	8	0,8	2	46	48	4,8	1	6	7	87,5%	1	9	10		
Rhône	SEGPA	ANDRE CUZIN	CALUIRE ET CUIRE	2	0	2	2	1,0	0	10	10	5,0	0	2	2	100,0%	0	2	2		
Sous-total établissement				12	1	9	10	0,8	2	56	58	4,8	1	8	9	90,0%	1	11	12	10	2
Rhône	TOUTES	FRANCOIS MANSART	THIZY LES BOURGS	3	0	3	3	1,0	1	16	17	5,7	0	2	2	66,7%	0	3	3		
Rhône	SEGPA	FRANCOIS MANSART	THIZY LES BOURGS	3	0	0	0	0,0	2	5	7	2,3	0	0	0	0,0%	0	0	0		
Sous-total établissement				6	0	3	3	0,5	3	21	24	4,0	0	2	2	66,7%	0	3	3	6	0
<b>Total</b>				<b>50</b>	<b>10</b>	<b>63</b>	<b>73</b>	<b>1,5</b>	<b>25</b>	<b>225</b>	<b>250</b>	<b>5,0</b>	<b>7</b>	<b>35</b>	<b>42</b>	<b>57,5%</b>	<b>7</b>	<b>40</b>	<b>47</b>	<b>45</b>	<b>5</b>

## CAP Peinture en carrosserie

Dépt	Origine scolaire	Nom établissement	Ville établissement	Capacité d'accueil (CA)	Nombre de candidats voeu 1 (1)			Taux de demande	Total candidatures (2)			Taux d'attractivité	Nombre d'admis voeu 1 (3)			Taux de satisfaction	Nombre d'admis tous vœux (4)			Présents	Places vacantes
					Filles	Garçons	Total	$\Sigma(1)/CA$	Filles	Garçons	Total	$\Sigma(2)/CA$	Filles	Garçons	Total	$\Sigma(3)/\Sigma(1)$	Filles	Garçons	Total		
Rhône	TOUTES	EMILE BEJUIT (AUTOMOBILE)	BRON CEDEX	5	0	15	15	3,0	0	78	78	15,6	0	4	4	26,7%	0	5	5		
Rhône	SEGPA	EMILE BEJUIT (AUTOMOBILE)	BRON CEDEX	5	0	3	3	0,6	0	24	24	4,8	0	2	2	66,7%	0	5	5		
Sous-total établissement				10	0	18	18	1,8	0	102	102	10,2	0	6	6	33,3%	0	10	10	11	
Rhône	TOUTES	FRANCOIS CEVERT	ECULLY CEDEX	12	0	8	8	0,7	0	57	57	4,8	0	4	4	50,0%	0	12	12		
Rhône	SEGPA	FRANCOIS CEVERT	ECULLY CEDEX	3	0	1	1	0,3	0	9	9	3,0	0	1	1	100,0%	0	3	3		
Sous-total établissement				15	0	9	9	0,6	0	66	66	4,4	0	5	5	55,6%	0	15	15	9	6
<b>Total</b>				<b>25</b>	<b>0</b>	<b>27</b>	<b>27</b>	<b>1,1</b>	<b>0</b>	<b>168</b>	<b>168</b>	<b>6,7</b>	<b>0</b>	<b>11</b>	<b>11</b>	<b>40,7%</b>	<b>0</b>	<b>25</b>	<b>25</b>	<b>20</b>	<b>6</b>

## CAP Plâtrier - plaquiste

Dépt	Origine scolaire	Nom établissement	Ville établissement	Capacité d'accueil (CA)	Nombre de candidats voeu 1 (1)			Taux de demande	Total candidatures (2)			Taux d'attractivité	Nombre d'admis voeu 1 (3)			Taux de satisfaction	Nombre d'admis tous vœux (4)			Présents	Places vacantes
					Filles	Garçons	Total	$\Sigma(1)/CA$	Filles	Garçons	Total	$\Sigma(2)/CA$	Filles	Garçons	Total	$\Sigma(3)/\Sigma(1)$	Filles	Garçons	Total		
Rhône	TOUTES	TONY GARNIER	BRON CEDEX	11	0	13	13	1,2	0	62	62	5,6	0	10	10	76,9%	0	11	11		
Rhône	SEGPA	TONY GARNIER	BRON CEDEX	3	0	2	2	0,7	1	8	9	3,0	0	2	2	100,0%	0	3	3		
Sous-total établissement				14	0	15	15	1,1	1	70	71	5,1	0	12	12	80,0%	0	14	14	12	2
Rhône	TOUTES	FRANCOIS MANSART	THIZY LES BOURGS	3	0	3	3	1,0	0	13	13	4,3	0	3	3	100,0%	0	3	3		
Rhône	SEGPA	FRANCOIS MANSART	THIZY LES BOURGS	3	2	3	5	1,7	2	8	10	3,3	2	1	3	60,0%	2	1	3		
Sous-total établissement				6	2	6	8	1,3	2	21	23	3,8	2	4	6	75,0%	2	4	6	7	
<b>Total</b>				<b>20</b>	<b>2</b>	<b>21</b>	<b>23</b>	<b>1,2</b>	<b>3</b>	<b>91</b>	<b>94</b>	<b>4,7</b>	<b>2</b>	<b>16</b>	<b>18</b>	<b>78,3%</b>	<b>2</b>	<b>18</b>	<b>20</b>	<b>19</b>	<b>2</b>

## CAP Préparation et réalisation d'ouvrages électriques

Dépt	Origine scolaire	Nom établissement	Ville établissement	Capacité d'accueil (CA)	Nombre de candidats voeu 1 (1)			Taux de demande	Total candidatures (2)			Taux d'attractivité	Nombre d'admis voeu 1 (3)			Taux de satisfaction	Nombre d'admis tous vœux (4)			Présents	Places vacantes
					Filles	Garçons	Total	$\Sigma(1)/CA$	Filles	Garçons	Total	$\Sigma(2)/CA$	Filles	Garçons	Total	$\Sigma(3)/\Sigma(1)$	Filles	Garçons	Total		
Ain	TOUTES	ALEXANDRE BERARD	AMBERIEU EN BUGEY CEDEX	8	1	18	19	2,4	1	48	49	6,1	1	7	8	42,1%	1	7	8		
Ain	SEGPA	ALEXANDRE BERARD	AMBERIEU EN BUGEY CEDEX	4	0	5	5	1,3	1	14	15	3,8	0	3	3	60,0%	0	4	4		
Sous-total établissement				12	1	23	24	2,0	2	62	64	5,3	1	10	11	45,8%	1	11	12	12	0
Ain	TOUTES	SAINT-EXUPERY	BELLEGARDE SUR VALSERINE C	8	0	19	19	2,4	0	40	40	5,0	0	8	8	42,1%	0	8	8		
Ain	SEGPA	SAINT-EXUPERY	BELLEGARDE SUR VALSERINE C	4	0	2	2	0,5	0	10	10	2,5	0	2	2	100,0%	0	4	4		
Sous-total établissement				12	0	21	21	1,8	0	50	50	4,2	0	10	10	47,6%	0	12	12	12	0
Ain	TOUTES	DU BUGEY	BELLEY CEDEX	11	0	15	15	1,4	0	34	34	3,1	0	11	11	73,3%	0	11	11		
Ain	SEGPA	DU BUGEY	BELLEY CEDEX	3	0	3	3	1,0	1	3	4	1,3	0	3	3	100,0%	0	3	3		
Sous-total établissement				14	0	18	18	1,3	1	37	38	2,7	0	14	14	77,8%	0	14	14	14	0
Loire	TOUTES	PIERRE DESGRANGES	ANDREZIEUX BOUTHEON CEDEX	10	0	8	8	0,8	0	42	42	4,2	0	8	8	100,0%	0	10	10		
Loire	SEGPA	PIERRE DESGRANGES	ANDREZIEUX BOUTHEON CEDEX	2	0	0	0	0,0	0	6	6	3,0	0	0	0	0,0%	0	2	2		
Sous-total établissement				12	0	8	8	0,7	0	48	48	4,0	0	8	8	100,0%	0	12	12	10	2
Loire	TOUTES	PIERRE COTON	NERONDE	10	0	1	1	0,1	1	16	17	1,7	0	1	1	100,0%	0	6	6		
Loire	SEGPA	PIERRE COTON	NERONDE	2	0	0	0	0,0	0	5	5	2,5	0	0	0	0,0%	0	2	2		
Sous-total établissement				12	0	1	1	0,1	1	21	22	1,8	0	1	1	100,0%	0	8	8	9	3
Loire	TOUTES	BENOIT FOURNEYRON	ST ETIENNE CEDEX 2	9	0	24	24	2,7	0	76	76	8,4	0	9	9	37,5%	0	9	9		
Loire	SEGPA	BENOIT FOURNEYRON	ST ETIENNE CEDEX 2	3	0	5	5	1,7	0	14	14	4,7	0	3	3	60,0%	0	3	3		
Sous-total établissement				12	0	29	29	2,4	0	90	90	7,5	0	12	12	41,4%	0	12	12	13	



## CAP Préparation et réalisation d'ouvrages électriques (suite)

Dépt	Origine scolaire	Nom établissement	Ville établissement	Capacité d'accueil (CA)	Nombre de candidats voeu 1 (1)			Taux de demande	Total candidatures (2)			Taux d'attractivité	Nombre d'admis voeu 1 (3)			Taux de satisfaction	Nombre d'admis tous vœux (4)			Présents	Places vacantes
					Filles	Garçons	Total	$\Sigma(1)/CA$	Filles	Garçons	Total	$\Sigma(2)/CA$	Filles	Garçons	Total	$\Sigma(3)/\Sigma(1)$	Filles	Garçons	Total		
Rhône	TOUTES	ANDRE CUZIN	CALUIRE ET CUIRE	8	0	13	13	1,6	0	59	59	7,4	0	8	8	61,5%	0	8	8		
Rhône	SEGPA	ANDRE CUZIN	CALUIRE ET CUIRE	4	0	2	2	0,5	0	15	15	3,8	0	2	2	100,0%	0	4	4		
		Sous-total établissement		12	0	15	15	1,3	0	74	74	6,2	0	10	10	66,7%	0	12	12	12	0
Rhône	TOUTES	CHARLIE CHAPLIN	DECINES CHARPIEU CEDEX	8	0	9	9	1,1	0	60	60	7,5	0	2	2	22,2%	0	8	8		
Rhône	SEGPA	CHARLIE CHAPLIN	DECINES CHARPIEU CEDEX	4	0	6	6	1,5	0	16	16	4,0	0	4	4	66,7%	0	4	4		
		Sous-total établissement		12	0	15	15	1,3	0	76	76	6,3	0	6	6	40,0%	0	12	12	13	
Rhône	TOUTES	PABLO PICASSO	GIVORS	10	0	10	10	1,0	0	35	35	3,5	0	7	7	70,0%	0	10	10		
Rhône	SEGPA	PABLO PICASSO	GIVORS	2	0	2	2	1,0	0	8	8	4,0	0	2	2	100,0%	0	2	2		
		Sous-total établissement		12	0	12	12	1,0	0	43	43	3,6	0	9	9	75,0%	0	12	12	10	2
Rhône	TOUTES	MARTIN LUTHER KING	LYON CEDEX 09	8	0	16	16	2,0	1	51	52	6,5	0	8	8	50,0%	0	8	8		
Rhône	SEGPA	MARTIN LUTHER KING	LYON CEDEX 09	4	0	6	6	1,5	0	19	19	4,8	0	4	4	66,7%	0	4	4		
		Sous-total établissement		12	0	22	22	1,8	1	70	71	5,9	0	12	12	54,5%	0	12	12	10	2
Rhône	TOUTES	FRANCOIS MANSART	THIZY LES BOURGS	9	0	0	0	0,0	0	11	11	1,2	0	0	0	0,0%	0	4	4		
		Sous-total établissement		12	0	2	2	0,2	0	18	18	1,5	0	2	2	100,0%	0	7	7	9	3
Rhône	TOUTES	LES CANUTS	VAULX EN VELIN	8	0	16	16	2,0	0	78	78	9,8	0	8	8	50,0%	0	8	8		
Rhône	SEGPA	LES CANUTS	VAULX EN VELIN	4	0	8	8	2,0	1	19	20	5,0	0	4	4	50,0%	0	4	4		
		Sous-total établissement		12	0	24	24	2,0	1	97	98	8,2	0	12	12	50,0%	0	12	12	12	0
Rhône	TOUTES	MARC SEGUIN	VENISSIEUX CEDEX	8	0	18	18	2,3	0	74	74	9,3	0	7	7	38,9%	0	8	8		
Rhône	SEGPA	MARC SEGUIN	VENISSIEUX CEDEX	4	0	3	3	0,8	0	19	19	4,8	0	2	2	66,7%	0	4	4		
		Sous-total établissement		12	0	21	21	1,8	0	93	93	7,8	0	9	9	42,9%	0	12	12	12	0
Rhône	TOUTES	LOUIS ARMAND	VILLEFRANCHE SUR SAONE CED	11	0	15	15	1,4	0	51	51	4,6	0	9	9	60,0%	0	11	11		
Rhône	SEGPA	LOUIS ARMAND	VILLEFRANCHE SUR SAONE CED	1	0	0	0	0,0	0	5	5	5,0	0	0	0	0,0%	0	1	1		
		Sous-total établissement		12	0	15	15	1,3	0	56	56	4,7	0	9	9	60,0%	0	12	12	11	1
		<b>Total</b>		<b>170</b>	<b>1</b>	<b>226</b>	<b>227</b>	<b>1,3</b>	<b>6</b>	<b>835</b>	<b>841</b>	<b>4,9</b>	<b>1</b>	<b>124</b>	<b>125</b>	<b>55,1%</b>	<b>1</b>	<b>160</b>	<b>161</b>	<b>159</b>	<b>13</b>

## CAP Réalisation en chaudronnerie industrielle

Dépt	Origine scolaire	Nom établissement	Ville établissement	Capacité d'accueil (CA)	Nombre de candidats voeu 1 (1)			Taux de demande $\Sigma(1)/CA$	Total candidatures (2)			Taux d'attractivité $\Sigma(2)/CA$	Nombre d'admis voeu 1 (3)			Taux de satisfaction $\Sigma(3)/\Sigma(1)$	Nombre d'admis tous vœux (4)			Présents	Places vacantes
					Filles	Garçons	Total		Filles	Garçons	Total		Filles	Garçons	Total		Filles	Garçons	Total		
Loire	TOUTES	CLAUDE LEBOS	ST CHAMOND CEDEX	14	0	6	6	0,4	2	22	24	1,7	0	6	6	100,0%	1	8	9		
Loire	SEGPA	CLAUDE LEBOS	ST CHAMOND CEDEX	1	0	0	0	0,0	0	3	3	3,0	0	0	0	0,0%	0	1	1		
Sous-total établissement				15	0	6	6	0,4	2	25	27	1,8	0	6	6	100,0%	1	9	10	15	0
Rhône	TOUTES	FERNAND FOREST	ST PRIEST	10	0	17	17	1,7	0	51	51	5,1	0	9	9	52,9%	0	10	10		
Rhône	SEGPA	FERNAND FOREST	ST PRIEST	2	0	1	1	0,5	0	10	10	5,0	0	1	1	100,0%	0	2	2		
Sous-total établissement				12	0	18	18	1,5	0	61	61	5,1	0	10	10	55,6%	0	12	12	12	0
Rhône	TOUTES	LOUIS ARMAND	VILLEFRANCHE SUR SAONE CED	11	0	17	17	1,5	0	35	35	3,2	0	11	11	64,7%	0	11	11		
Rhône	SEGPA	LOUIS ARMAND	VILLEFRANCHE SUR SAONE CED	1	0	1	1	1,0	0	2	2	2,0	0	1	1	100,0%	0	1	1		
Sous-total établissement				12	0	18	18	1,5	0	37	37	3,1	0	12	12	66,7%	0	12	12	11	1
Rhône	TOUTES	FREDERIC FAYS	VILLEURBANNE CEDEX	6	1	11	12	2,0	1	46	47	7,8	0	6	6	50,0%	0	6	6		
Rhône	SEGPA	FREDERIC FAYS	VILLEURBANNE CEDEX	6	0	0	0	0,0	0	7	7	1,2	0	0	0	0,0%	0	0	0		
Sous-total établissement				12	1	11	12	1,0	1	53	54	4,5	0	6	6	50,0%	0	6	6	12	0
<b>Total</b>				<b>51</b>	<b>1</b>	<b>53</b>	<b>54</b>	<b>1,1</b>	<b>3</b>	<b>176</b>	<b>179</b>	<b>3,5</b>	<b>0</b>	<b>34</b>	<b>34</b>	<b>63,0%</b>	<b>1</b>	<b>39</b>	<b>40</b>	<b>50</b>	<b>1</b>

## CAP Réparation des carrosseries

Dépt	Origine scolaire	Nom établissement	Ville établissement	Capacité d'accueil (CA)	Nombre de candidats voeu 1 (1)			Taux de demande $\Sigma(1)/CA$	Total candidatures (2)			Taux d'attractivité $\Sigma(2)/CA$	Nombre d'admis voeu 1 (3)			Taux de satisfaction $\Sigma(3)/\Sigma(1)$	Nombre d'admis tous vœux (4)			Présents	Places vacantes
					Filles	Garçons	Total		Filles	Garçons	Total		Filles	Garçons	Total		Filles	Garçons	Total		
Ain	TOUTES	GABRIEL VOISIN	BOURG EN BRESSE CEDEX	5	1	14	15	3,0	4	66	70	14,0	0	5	5	33,3%	0	5	5		
Ain	SEGPA	GABRIEL VOISIN	BOURG EN BRESSE CEDEX	5	0	4	4	0,8	0	16	16	3,2	0	3	3	75,0%	0	5	5		
Sous-total établissement				10	1	18	19	1,9	4	82	86	8,6	0	8	8	42,1%	0	10	10	10	0
Rhône	TOUTES	EMILE BEJUIT (AUTOMOBILE)	BRON CEDEX	5	1	22	23	4,6	2	92	94	18,8	0	5	5	21,7%	0	5	5		
Rhône	SEGPA	EMILE BEJUIT (AUTOMOBILE)	BRON CEDEX	5	0	10	10	2,0	1	27	28	5,6	0	5	5	50,0%	0	5	5		
Sous-total établissement				10	1	32	33	3,3	3	119	122	12,2	0	10	10	30,3%	0	10	10	11	
Rhône	TOUTES	FRANCOIS CEVERT	ECULLY CEDEX	6	1	15	16	2,7	2	73	75	12,5	0	5	5	31,3%	0	6	6		
Rhône	SEGPA	FRANCOIS CEVERT	ECULLY CEDEX	4	0	2	2	0,5	1	11	12	3,0	0	2	2	100,0%	0	4	4		
Sous-total établissement				10	1	17	18	1,8	3	84	87	8,7	0	7	7	38,9%	0	10	10	10	0
<b>Total</b>				<b>30</b>	<b>3</b>	<b>67</b>	<b>70</b>	<b>2,3</b>	<b>10</b>	<b>285</b>	<b>295</b>	<b>9,8</b>	<b>0</b>	<b>25</b>	<b>25</b>	<b>35,7%</b>	<b>0</b>	<b>30</b>	<b>30</b>	<b>31</b>	<b>0</b>

## CAP Serrurier métallier

Dépt	Origine scolaire	Nom établissement	Ville établissement	Capacité d'accueil (CA)	Nombre de candidats voeu 1 (1)			Taux de demande	Total candidatures (2)			Taux d'attractivité	Nombre d'admis voeu 1 (3)			Taux de satisfaction	Nombre d'admis tous vœux (4)			Présents	Places vacantes
					Filles	Garçons	Total	$\Sigma(1)/CA$	Filles	Garçons	Total	$\Sigma(2)/CA$	Filles	Garçons	Total	$\Sigma(3)/\Sigma(1)$	Filles	Garçons	Total		
Ain	TOUTES	ALEXANDRE BERARD	AMBERIEU EN BUGEY CEDEX	8	2	20	22	2,8	3	51	54	6,8	2	6	8	36,4%	2	6	8		
Ain	SEGPA	ALEXANDRE BERARD	AMBERIEU EN BUGEY CEDEX	3	0	1	1	0,3	0	7	7	2,3	0	1	1	100,0%	0	3	3		
		Sous-total établissement		11	2	21	23	2,1	3	58	61	5,5	2	7	9	39,1%	2	9	11	15	
Ain	TOUTES	SAINT-EXUPERY	BELLEGARDE SUR VALSERINE C	6	0	10	10	1,7	0	22	22	3,7	0	6	6	60,0%	0	6	6		
Ain	SEGPA	SAINT-EXUPERY	BELLEGARDE SUR VALSERINE C	2	0	0	0	0,0	0	8	8	4,0	0	0	0	0,0%	0	2	2		
		Sous-total établissement		8	0	10	10	1,3	0	30	30	3,8	0	6	6	60,0%	0	8	8	11	
Ain	TOUTES	PHILIBERT COMMERSON	BOURG EN BRESSE	4	0	6	6	1,5	1	16	17	4,3	0	3	3	50,0%	0	4	4		
Ain	SEGPA	PHILIBERT COMMERSON	BOURG EN BRESSE	4	0	3	3	0,8	1	16	17	4,3	0	3	3	100,0%	0	4	4		
		Sous-total établissement		8	0	9	9	1,1	2	32	34	4,3	0	6	6	66,7%	0	8	8	6	2
Loire	TOUTES	PIERRE DESGRANGES	ANDREZIEUX BOUTHEON CEDEX	10	0	9	9	0,9	1	28	29	2,9	0	8	8	88,9%	0	10	10		
Loire	SEGPA	PIERRE DESGRANGES	ANDREZIEUX BOUTHEON CEDEX	2	0	1	1	0,5	0	5	5	2,5	0	1	1	100,0%	0	2	2		
		Sous-total établissement		12	0	10	10	0,8	1	33	34	2,8	0	9	9	90,0%	0	12	12	9	3
Loire	TOUTES	ETIENNE LEGRAND	LE COTEAU CEDEX	8	0	23	23	2,9	3	40	43	5,4	0	8	8	34,8%	0	8	8		
Loire	SEGPA	ETIENNE LEGRAND	LE COTEAU CEDEX	7	0	4	4	0,6	0	12	12	1,7	0	4	4	100,0%	0	7	7		
		Sous-total établissement		15	0	27	27	1,8	3	52	55	3,7	0	12	12	44,4%	0	15	15	11	4
Rhône	TOUTES	FERNAND FOREST	ST PRIEST	6	0	4	4	0,7	0	41	41	6,8	0	4	4	100,0%	0	6	6		
Rhône	SEGPA	FERNAND FOREST	ST PRIEST	6	0	7	7	1,2	0	16	16	2,7	0	6	6	85,7%	0	6	6		
		Sous-total établissement		12	0	11	11	0,9	0	57	57	4,8	0	10	10	90,9%	0	12	12	12	0
Rhône	TOUTES	LES CANUTS	VAULX EN VELIN	14	0	12	12	0,9	1	44	45	3,2	0	9	9	75,0%	0	14	14		
Rhône	SEGPA	LES CANUTS	VAULX EN VELIN	4	0	3	3	0,8	0	13	13	3,3	0	3	3	100,0%	0	4	4		
		Sous-total établissement		18	0	15	15	0,8	1	57	58	3,2	0	12	12	80,0%	0	18	18	13	5
		<b>Total</b>		<b>84</b>	<b>2</b>	<b>103</b>	<b>105</b>	<b>1,3</b>	<b>10</b>	<b>319</b>	<b>329</b>	<b>3,9</b>	<b>2</b>	<b>62</b>	<b>64</b>	<b>61,0%</b>	<b>2</b>	<b>82</b>	<b>84</b>	<b>77</b>	<b>14</b>

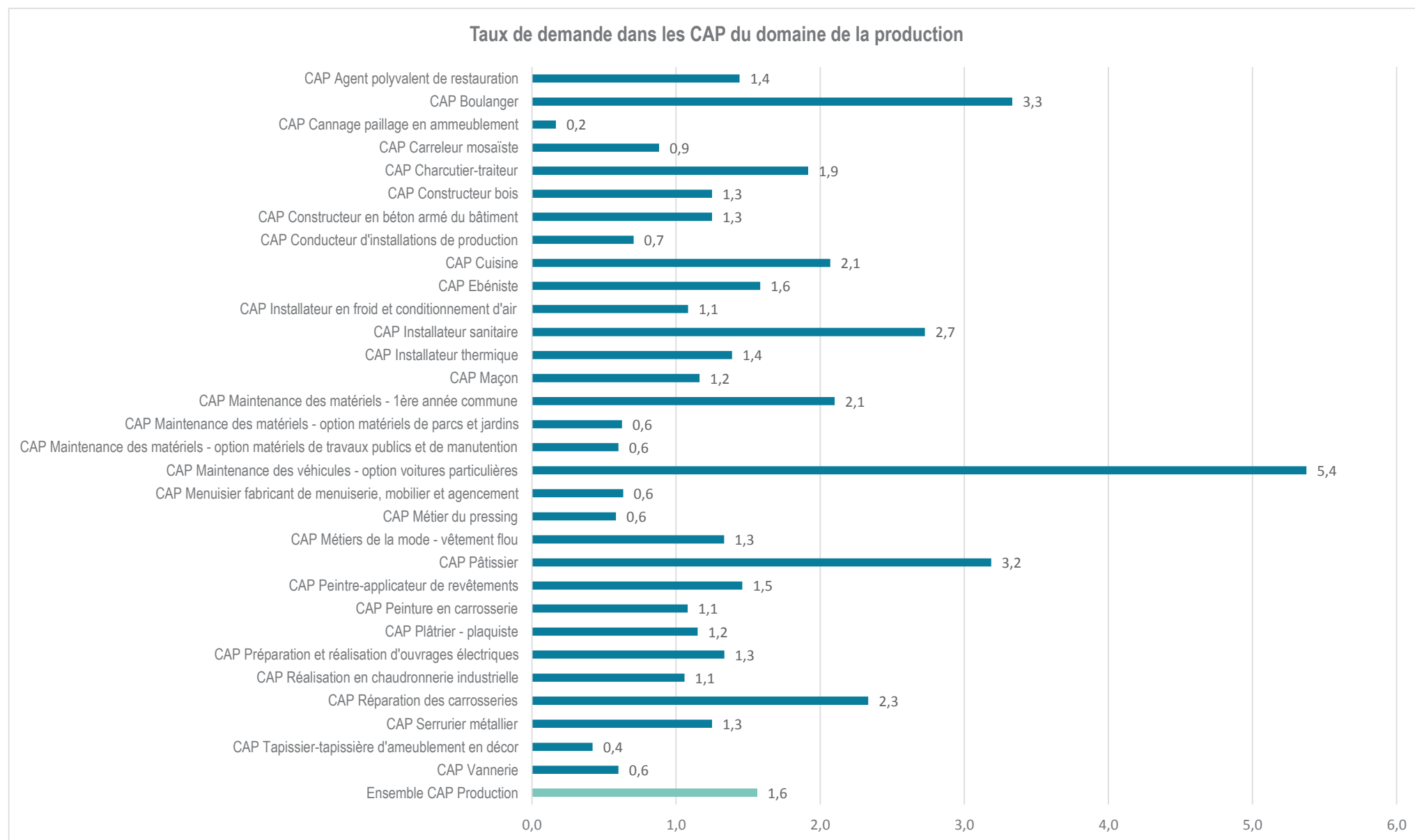
**CAP Tapissier-tapissière d'ameublement en décor**

Dépt	Origine scolaire	Nom établissement	Ville établissement	Capacité d'accueil (CA)	Nombre de candidats voeu 1 (1)			Taux de demande $\Sigma(1)/CA$	Total candidatures (2)			Taux d'attractivité $\Sigma(2)/CA$	Nombre d'admis voeu 1 (3)			Taux de satisfaction $\Sigma(3)/\Sigma(1)$	Nombre d'admis tous vœux (4)			Présents	Places vacantes
					Filles	Garçons	Total		Filles	Garçons	Total		Filles	Garçons	Total		Filles	Garçons	Total		
Rhône	TOUTES	GEORGES LAMARQUE	RILLIEUX LA PAPE CEDEX	18	5	2	7	0,4	9	3	12	0,7	5	2	7	100,0%	6	2	8		
Rhône	SEGPA	GEORGES LAMARQUE	RILLIEUX LA PAPE CEDEX	1	1	0	1	1,0	2	1	3	3,0	1	0	1	100,0%	1	0	1		
<b>Total</b>				<b>19</b>	<b>6</b>	<b>2</b>	<b>8</b>	<b>0,4</b>	<b>11</b>	<b>4</b>	<b>15</b>	<b>0,8</b>	<b>6</b>	<b>2</b>	<b>8</b>	<b>100,0%</b>	<b>7</b>	<b>2</b>	<b>9</b>	<b>12</b>	<b>7</b>

**CAP Vannerie**

Dépt	Origine scolaire	Nom établissement	Ville établissement	Capacité d'accueil (CA)	Nombre de candidats voeu 1 (1)			Taux de demande $\Sigma(1)/CA$	Total candidatures (2)			Taux d'attractivité $\Sigma(2)/CA$	Nombre d'admis voeu 1 (3)			Taux de satisfaction $\Sigma(3)/\Sigma(1)$	Nombre d'admis tous vœux (4)			Présents	Places vacantes
					Filles	Garçons	Total		Filles	Garçons	Total		Filles	Garçons	Total		Filles	Garçons	Total		
Rhône	TOUTES	CITE SCOLAIRE RENE PELLET	VILLEURBANNE CEDEX	4	3	0	3	0,8	3	2	5	1,3	3	0	3	100,0%	3	1	4		
Rhône	SEGPA	CITE SCOLAIRE RENE PELLET	VILLEURBANNE CEDEX	1	0	0	0	0,0	0	1	1	1,0	0	0	0	0,0%	0	1	1		
<b>Total</b>				<b>5</b>	<b>3</b>	<b>0</b>	<b>3</b>	<b>0,6</b>	<b>3</b>	<b>3</b>	<b>6</b>	<b>1,2</b>	<b>3</b>	<b>0</b>	<b>3</b>	<b>100,0%</b>	<b>3</b>	<b>2</b>	<b>5</b>	<b>5</b>	<b>0</b>

	Capacité d'accueil (CA)	Nombre de candidats voeu 1 (1)			Taux de demande $\Sigma(1)/CA$	Total candidatures (2)			Taux d'attractivité $\Sigma(2)/CA$	Nombre d'admis voeu 1 (3)			Taux de satisfaction $\Sigma(3)/\Sigma(1)$	Nombre d'admis tous vœux (4)			Présents	Places vacantes
		Filles	Garçons	Total		Filles	Garçons	Total		Filles	Garçons	Total		Filles	Garçons	Total		
<b>Total CAP - domaine Production</b>	<b>1 322</b>	<b>399</b>	<b>1 666</b>	<b>2 065</b>	<b>1,6</b>	<b>1 145</b>	<b>5 391</b>	<b>6 536</b>	<b>4,9</b>	<b>213</b>	<b>789</b>	<b>1 002</b>	<b>48,5%</b>	<b>258</b>	<b>1 005</b>	<b>1 263</b>	<b>1183</b>	<b>154</b>



**CAP Agent de propreté et d'hygiène**

Dépt	Origine scolaire	Nom établissement	Ville établissement	Capacité d'accueil (CA)	Nombre de candidats voeu 1 (1)			Taux de demande $\Sigma(1)/CA$	Total candidatures (2)			Taux d'attractivité $\Sigma(2)/CA$	Nombre d'admis voeu 1 (3)			Taux de satisfaction $\Sigma(3)/\Sigma(1)$	Nombre d'admis tous vœux (4)			Présents	Places vacantes
					Filles	Garçons	Total		Filles	Garçons	Total		Filles	Garçons	Total		Filles	Garçons	Total		
Ain	TOUTES	PHILIBERT COMMERSON	BOURG EN BRESSE	4	2	1	3	0,8	8	5	13	3,3	2	1	3	100,0%	2	2	4		
Ain	SEGPA	PHILIBERT COMMERSON	BOURG EN BRESSE	4	6	1	7	1,8	14	5	19	4,8	3	1	4	57,1%	3	1	4		
Sous-total établissement				8	8	2	10	1,3	22	10	32	4,0	5	2	7	70,0%	5	3	8	3	5
Rhône	TOUTES	HELENE BOUCHER	VENISSIEUX CEDEX	10	3	4	7	0,7	28	20	48	4,8	2	2	4	57,1%	5	5	10		
Rhône	SEGPA	HELENE BOUCHER	VENISSIEUX CEDEX	4	1	2	3	0,8	5	5	10	2,5	1	2	3	100,0%	1	3	4		
Sous-total établissement				14	4	6	10	0,7	33	25	58	4,1	3	4	7	70,0%	6	8	14	12	2
<b>Total</b>				<b>22</b>	<b>12</b>	<b>8</b>	<b>20</b>	<b>0,9</b>	<b>55</b>	<b>35</b>	<b>90</b>	<b>4,1</b>	<b>8</b>	<b>6</b>	<b>14</b>	<b>70,0%</b>	<b>11</b>	<b>11</b>	<b>22</b>	<b>15</b>	<b>7</b>

**CAP Agent de sécurité**

Dépt	Origine scolaire	Nom établissement	Ville établissement	Capacité d'accueil (CA)	Nombre de candidats voeu 1 (1)			Taux de demande $\Sigma(1)/CA$	Total candidatures (2)			Taux d'attractivité $\Sigma(2)/CA$	Nombre d'admis voeu 1 (3)			Taux de satisfaction $\Sigma(3)/\Sigma(1)$	Nombre d'admis tous vœux (4)			Présents	Places vacantes
					Filles	Garçons	Total		Filles	Garçons	Total		Filles	Garçons	Total		Filles	Garçons	Total		
Ain	TOUTES	JOSEPH-MARIE CARRIAT	BOURG EN BRESSE CEDEX	15	9	23	32	2,1	14	35	49	3,3	3	10	13	40,6%	3	12	15	15	0
Rhône	TOUTES	SERMENAZ	RILLIEUX LA PAPE	15	6	15	21	1,4	19	55	74	4,9	0	3	3	14,3%	4	11	15	14	1
<b>Total</b>				<b>30</b>	<b>15</b>	<b>38</b>	<b>53</b>	<b>1,8</b>	<b>33</b>	<b>90</b>	<b>123</b>	<b>4,1</b>	<b>3</b>	<b>13</b>	<b>16</b>	<b>30,2%</b>	<b>7</b>	<b>23</b>	<b>30</b>	<b>29</b>	<b>1</b>

**CAP Coiffure**

Dépt	Origine scolaire	Nom établissement	Ville établissement	Capacité d'accueil (CA)	Nombre de candidats voeu 1 (1)			Taux de demande $\Sigma(1)/CA$	Total candidatures (2)			Taux d'attractivité $\Sigma(2)/CA$	Nombre d'admis voeu 1 (3)			Taux de satisfaction $\Sigma(3)/\Sigma(1)$	Nombre d'admis tous vœux (4)			Présents	Places vacantes
					Filles	Garçons	Total		Filles	Garçons	Total		Filles	Garçons	Total		Filles	Garçons	Total		
Loire	TOUTES	BENOIT CHARVET	ST ETIENNE CEDEX 1	13	29	7	36	2,8	56	10	66	5,1	12	1	13	36,1%	12	1	13		
Loire	SEGPA	BENOIT CHARVET	ST ETIENNE CEDEX 1	3	4	0	4	1,3	9	1	10	3,3	3	0	3	75,0%	3	0	3		
Sous-total établissement				16	33	7	40	2,5	65	11	76	4,8	15	1	16	40,0%	15	1	16	14	2
Rhône	TOUTES	DANIELLE CASANOVA	GIVORS	22	20	0	20	0,9	52	3	55	2,5	18	0	18	90,0%	22	0	22		
Rhône	SEGPA	DANIELLE CASANOVA	GIVORS	2	1	1	2	1,0	4	1	5	2,5	1	1	2	100,0%	1	1	2		
Sous-total établissement				24	21	1	22	0,9	56	4	60	2,5	19	1	20	90,9%	23	1	24	22	2
Rhône	TOUTES	DU 1ER FILM	LYON	12	40	4	44	3,7	84	4	88	7,3	11	1	12	27,3%	11	1	12		
Rhône	SEGPA	DU 1ER FILM	LYON	3	6	2	8	2,7	11	5	16	5,3	2	1	3	37,5%	2	1	3		
Sous-total établissement				15	46	6	52	3,5	95	9	104	6,9	13	2	15	28,8%	13	2	15	15	0
<b>Total</b>				<b>55</b>	<b>100</b>	<b>14</b>	<b>114</b>	<b>2,1</b>	<b>216</b>	<b>24</b>	<b>240</b>	<b>4,4</b>	<b>47</b>	<b>4</b>	<b>51</b>	<b>44,7%</b>	<b>51</b>	<b>4</b>	<b>55</b>	<b>51</b>	<b>4</b>

## CAP Conducteur livreur de marchandises

Dépt	Origine scolaire	Nom établissement	Ville établissement	Capacité d'accueil (CA)	Nombre de candidats voeu 1 (1)			Taux de demande $\Sigma(1)/CA$	Total candidatures (2)			Taux d'attractivité $\Sigma(2)/CA$	Nombre d'admis voeu 1 (3)			Taux de satisfaction $\Sigma(3)/\Sigma(1)$	Nombre d'admis tous vœux (4)			Présents	Places vacantes
					Filles	Garçons	Total		Filles	Garçons	Total		Filles	Garçons	Total		Filles	Garçons	Total		
Rhône	TOUTES	EMILE BEJUIT (AUTOMOBILE)	BRON CEDEX	7	0	28	28	4,0	1	71	72	10,3	0	7	7	25,0%	0	7	7		
Rhône	SEGPA	EMILE BEJUIT (AUTOMOBILE)	BRON CEDEX	5	0	5	5	1,0	0	12	12	2,4	0	5	5	100,0%	0	5	5		
<b>Total</b>				<b>12</b>	<b>0</b>	<b>33</b>	<b>33</b>	<b>2,8</b>	<b>1</b>	<b>83</b>	<b>84</b>	<b>7,0</b>	<b>0</b>	<b>12</b>	<b>12</b>	<b>36,4%</b>	<b>0</b>	<b>12</b>	<b>12</b>	<b>11</b>	<b>1</b>

## CAP Employé de commerce multi-spécialités

Dépt	Origine scolaire	Nom établissement	Ville établissement	Capacité d'accueil (CA)	Nombre de candidats voeu 1 (1)			Taux de demande $\Sigma(1)/CA$	Total candidatures (2)			Taux d'attractivité $\Sigma(2)/CA$	Nombre d'admis voeu 1 (3)			Taux de satisfaction $\Sigma(3)/\Sigma(1)$	Nombre d'admis tous vœux (4)			Présents	Places vacantes
					Filles	Garçons	Total		Filles	Garçons	Total		Filles	Garçons	Total		Filles	Garçons	Total		
Ain	TOUTES	ALEXANDRE BERARD	AMBERIEU EN BUGEY CEDEX	9	23	14	37	4,1	52	35	87	9,7	4	3	7	18,9%	5	4	9		
Ain	SEGPA	ALEXANDRE BERARD	AMBERIEU EN BUGEY CEDEX	6	8	1	9	1,5	16	7	23	3,8	5	1	6	66,7%	5	1	6		
Sous-total établissement				15	31	15	46	3,1	68	42	110	7,3	9	4	13	28,3%	10	5	15	11	4
Ain	TOUTES	PAUL PAINLEVE	OYONNAX CEDEX	14	9	11	20	1,4	25	38	63	4,5	6	6	12	60,0%	7	7	14		
Ain	SEGPA	PAUL PAINLEVE	OYONNAX CEDEX	10	3	2	5	0,5	12	7	19	1,9	3	2	5	100,0%	7	3	10		
Sous-total établissement				24	12	13	25	1,0	37	45	82	3,4	9	8	17	68,0%	14	10	24	24	0
Loire	TOUTES	BEAUREGARD	MONTBRISON CEDEX	9	13	15	28	3,1	34	31	65	7,2	5	3	8	28,6%	6	3	9		
Loire	SEGPA	BEAUREGARD	MONTBRISON CEDEX	6	3	3	6	1,0	10	6	16	2,7	3	3	6	100,0%	3	3	6		
Sous-total établissement				15	16	18	34	2,3	44	37	81	5,4	8	6	14	41,2%	9	6	15	15	0
Loire	TOUTES	ALBERT THOMAS	ROANNE CEDEX	9	17	13	30	3,3	42	44	86	9,6	3	6	9	30,0%	3	6	9		
Loire	SEGPA	ALBERT THOMAS	ROANNE CEDEX	6	6	4	10	1,7	12	10	22	3,7	5	1	6	60,0%	5	1	6		
Sous-total établissement				15	23	17	40	2,7	54	54	108	7,2	8	7	15	37,5%	8	7	15	12	3
Rhône	TOUTES	CAMILLE CLAUDEL	LYON	9	18	15	33	3,7	68	64	132	14,7	3	6	9	27,3%	3	6	9		
Rhône	SEGPA	CAMILLE CLAUDEL	LYON	6	4	5	9	1,5	25	24	49	8,2	2	3	5	55,6%	3	3	6		
Sous-total établissement				15	22	20	42	2,8	93	88	181	12,1	5	9	14	33,3%	6	9	15	15	0
Rhône	TOUTES	JEAN LURCAT	LYON	14	24	11	35	2,5	99	72	171	12,2	9	5	14	40,0%	9	5	14		
Rhône	SEGPA	JEAN LURCAT	LYON	10	7	3	10	1,0	34	26	60	6,0	7	3	10	100,0%	7	3	10		
Sous-total établissement				24	31	14	45	1,9	133	98	231	9,6	16	8	24	53,3%	16	8	24	23	1
Rhône	TOUTES	SERMENAZ	RILLIEUX LA PAPE	9	6	8	14	1,6	34	32	66	7,3	5	3	8	57,1%	6	3	9		
Rhône	SEGPA	SERMENAZ	RILLIEUX LA PAPE	6	2	7	9	1,5	12	13	25	4,2	1	5	6	66,7%	1	5	6		
Sous-total établissement				15	8	15	23	1,5	46	45	91	6,1	6	8	14	60,9%	7	8	15	15	0

## CAP Employé de commerce multi-spécialités (suite)

Dépt	Origine scolaire	Nom établissement	Ville établissement	Capacité d'accueil (CA)	Nombre de candidats voeu 1 (1)			Taux de demande	Total candidatures (2)			Taux d'attractivité	Nombre d'admis voeu 1 (3)			Taux de satisfaction	Nombre d'admis tous vœux (4)			Présents	Places vacantes
					Filles	Garçons	Total	$\Sigma(1)/CA$	Filles	Garçons	Total	$\Sigma(2)/CA$	Filles	Garçons	Total	$\Sigma(3)/\Sigma(1)$	Filles	Garçons	Total		
Rhône	TOUTES	JACQUES BREL	VENISSIEUX	9	10	11	21	2,3	60	51	111	12,3	6	2	8	38,1%	6	3	9		
Rhône	SEGPA	JACQUES BREL	VENISSIEUX	6	4	4	8	1,3	21	19	40	6,7	2	3	5	62,5%	2	4	6		
Sous-total établissement				15	14	15	29	1,9	81	70	151	10,1	8	5	13	44,8%	8	7	15	16	
Rhône	TOUTES	CLAUDE BERNARD	VILLEFRANCHE SUR SAONE CED	7	15	11	26	3,7	52	33	85	12,1	5	2	7	26,9%	5	2	7		
Rhône	SEGPA	CLAUDE BERNARD	VILLEFRANCHE SUR SAONE CED	5	16	2	18	3,6	19	7	26	5,2	4	1	5	27,8%	4	1	5		
Sous-total établissement				12	31	13	44	3,7	71	40	111	9,3	9	3	12	27,3%	9	3	12	11	1
<b>Total</b>				<b>150</b>	<b>188</b>	<b>140</b>	<b>328</b>	<b>2,2</b>	<b>627</b>	<b>519</b>	<b>1 146</b>	<b>7,6</b>	<b>78</b>	<b>58</b>	<b>136</b>	<b>41,5%</b>	<b>87</b>	<b>63</b>	<b>150</b>	<b>142</b>	<b>8</b>

## CAP Employé de vente spécialisé option A : produits alimentaires

Dépt	Origine scolaire	Nom établissement	Ville établissement	Capacité d'accueil (CA)	Nombre de candidats voeu 1 (1)			Taux de demande	Total candidatures (2)			Taux d'attractivité	Nombre d'admis voeu 1 (3)			Taux de satisfaction	Nombre d'admis tous vœux (4)			Présents	Places vacantes
					Filles	Garçons	Total	$\Sigma(1)/CA$	Filles	Garçons	Total	$\Sigma(2)/CA$	Filles	Garçons	Total	$\Sigma(3)/\Sigma(1)$	Filles	Garçons	Total		
Loire	TOUTES	RENE CASSIN	RIVE DE GIER	9	7	9	16	1,8	31	20	51	5,7	4	5	9	56,3%	4	5	9		
Loire	SEGPA	RENE CASSIN	RIVE DE GIER	3	1	0	1	0,3	3	7	10	3,3	1	0	1	100,0%	2	1	3		
Sous-total établissement				12	8	9	17	1,4	34	27	61	5,1	5	5	10	58,8%	6	6	12	10	2
Loire	SEGPA	MONCHOVET	SORBIERS	8	0	0	0	0,0	6	3	9	1,1	0	0	0	0,0%	1	1	2		
Sous-total établissement				8	0	0	0	0,0	6	3	9	1,1	0	0	0	0,0%	1	1	2	8	0
Rhône	TOUTES	HELENE BOUCHER	VENISSIEUX CEDEX	14	17	10	27	1,9	48	45	93	6,6	7	6	13	48,1%	7	7	14		
Rhône	SEGPA	HELENE BOUCHER	VENISSIEUX CEDEX	10	7	3	10	1,0	16	10	26	2,6	7	2	9	90,0%	8	2	10		
Sous-total établissement				24	24	13	37	1,5	64	55	119	5,0	14	8	22	59,5%	15	9	24	24	0
<b>Total</b>				<b>44</b>	<b>32</b>	<b>22</b>	<b>54</b>	<b>1,2</b>	<b>104</b>	<b>85</b>	<b>189</b>	<b>4,3</b>	<b>19</b>	<b>13</b>	<b>32</b>	<b>59,3%</b>	<b>22</b>	<b>16</b>	<b>38</b>	<b>42</b>	<b>2</b>

## CAP Employé de vente spécialisé option B : produits d'équipement courant

Dépt	Origine scolaire	Nom établissement	Ville établissement	Capacité d'accueil (CA)	Nombre de candidats voeu 1 (1)			Taux de demande	Total candidatures (2)			Taux d'attractivité	Nombre d'admis voeu 1 (3)			Taux de satisfaction	Nombre d'admis tous vœux (4)			Présents	Places vacantes
					Filles	Garçons	Total	$\Sigma(1)/CA$	Filles	Garçons	Total	$\Sigma(2)/CA$	Filles	Garçons	Total	$\Sigma(3)/\Sigma(1)$	Filles	Garçons	Total		
Ain	TOUTES	MARCELLE PARDE	BOURG EN BRESSE CEDEX	7	17	17	34	4,9	59	39	98	14,0	3	3	6	17,6%	4	3	7		
Ain	SEGPA	MARCELLE PARDE	BOURG EN BRESSE CEDEX	5	8	4	12	2,4	23	8	31	6,2	4	1	5	41,7%	4	1	5		
Sous-total établissement				12	25	21	46	3,8	82	47	129	10,8	7	4	11	23,9%	8	4	12	8	4
Loire	TOUTES	RENE CASSIN	RIVE DE GIER	7	8	8	16	2,3	51	29	80	11,4	2	4	6	37,5%	2	5	7		
Loire	SEGPA	RENE CASSIN	RIVE DE GIER	5	0	4	4	0,8	8	10	18	3,6	0	4	4	100,0%	1	4	5		
Sous-total établissement				12	8	12	20	1,7	59	39	98	8,2	2	8	10	50,0%	3	9	12	12	0



## CAP Employé de vente spécialisé option B : produits d'équipement courant (suite)

Dépt	Origine scolaire	Nom établissement	Ville établissement	Capacité d'accueil (CA)	Nombre de candidats voeu 1 (1)			Taux de demande $\Sigma(1)/CA$	Total candidatures (2)			Taux d'attractivité $\Sigma(2)/CA$	Nombre d'admis voeu 1 (3)			Taux de satisfaction $\Sigma(3)/\Sigma(1)$	Nombre d'admis tous vœux (4)			Présents	Places vacantes
					Filles	Garçons	Total		Filles	Garçons	Total		Filles	Garçons	Total		Filles	Garçons	Total		
Loire	TOUTES	BENOIT CHARVET	ST ETIENNE CEDEX 1	14	26	31	57	4,1	66	72	138	9,9	4	9	13	22,8%	5	9	14		
Loire	SEGPA	BENOIT CHARVET	ST ETIENNE CEDEX 1	10	7	9	16	1,6	15	16	31	3,1	4	6	10	62,5%	4	6	10		
Sous-total établissement				24	33	40	73	3,0	81	88	169	7,0	8	15	23	31,5%	9	15	24	24	0
Rhône	TOUTES	FRANCOIS CEVERT	ECULLY CEDEX	7	6	3	9	1,3	40	32	72	10,3	5	1	6	66,7%	6	1	7		
Rhône	SEGPA	FRANCOIS CEVERT	ECULLY CEDEX	5	4	2	6	1,2	22	10	32	6,4	2	2	4	66,7%	3	2	5		
Sous-total établissement				12	10	5	15	1,3	62	42	104	8,7	7	3	10	66,7%	9	3	12	12	0
Rhône	TOUTES	CAMILLE CLAUDEL	LYON	9	10	13	23	2,6	58	49	107	11,9	4	5	9	39,1%	4	5	9		
Rhône	SEGPA	CAMILLE CLAUDEL	LYON	6	7	6	13	2,2	38	19	57	9,5	1	5	6	46,2%	1	5	6		
Sous-total établissement				15	17	19	36	2,4	96	68	164	10,9	5	10	15	41,7%	5	10	15	14	1
Rhône	TOUTES	JULES VERNE	TARARE CEDEX	9	3	5	8	0,9	14	18	32	3,6	2	4	6	75,0%	4	5	9		
Rhône	SEGPA	JULES VERNE	TARARE CEDEX	6	5	4	9	1,5	12	7	19	3,2	4	2	6	66,7%	4	2	6		
Sous-total établissement				15	8	9	17	1,1	26	25	51	3,4	6	6	12	70,6%	8	7	15	15	0
Rhône	TOUTES	LES CANUTS	VAULX EN VELIN	9	21	8	29	3,2	52	39	91	10,1	5	4	9	31,0%	5	4	9		
Rhône	SEGPA	LES CANUTS	VAULX EN VELIN	6	2	4	6	1,0	22	11	33	5,5	2	2	4	66,7%	4	2	6		
Sous-total établissement				15	23	12	35	2,3	74	50	124	8,3	7	6	13	37,1%	9	6	15	15	0
Rhône	TOUTES	JACQUES BREL	VENISSIEUX	9	13	11	24	2,7	49	40	89	9,9	6	3	9	37,5%	6	3	9		
Rhône	SEGPA	JACQUES BREL	VENISSIEUX	6	8	2	10	1,7	28	21	49	8,2	3	2	5	50,0%	4	2	6		
Sous-total établissement				15	21	13	34	2,3	77	61	138	9,2	9	5	14	41,2%	10	5	15	15	0
Rhône	TOUTES	MARIE CURIE	VILLEURBANNE	9	11	8	19	2,1	71	42	113	12,6	5	3	8	42,1%	6	3	9		
Rhône	SEGPA	MARIE CURIE	VILLEURBANNE	6	12	3	15	2,5	44	18	62	10,3	4	2	6	40,0%	4	2	6		
Sous-total établissement				15	23	11	34	2,3	115	60	175	11,7	9	5	14	41,2%	10	5	15	15	0
<b>Total</b>				<b>135</b>	<b>168</b>	<b>142</b>	<b>310</b>	<b>2,3</b>	<b>672</b>	<b>480</b>	<b>1 152</b>	<b>8,5</b>	<b>60</b>	<b>62</b>	<b>122</b>	<b>39,4%</b>	<b>71</b>	<b>64</b>	<b>135</b>	<b>130</b>	<b>5</b>

## CAP Esthétique, cosmétique, parfumerie

Dépt	Origine scolaire	Nom établissement	Ville établissement	Capacité d'accueil (CA)	Nombre de candidats voeu 1 (1)			Taux de demande $\Sigma(1)/CA$	Total candidatures (2)			Taux d'attractivité $\Sigma(2)/CA$	Nombre d'admis voeu 1 (3)			Taux de satisfaction $\Sigma(3)/\Sigma(1)$	Nombre d'admis tous vœux (4)			Présents	Places vacantes
					Filles	Garçons	Total		Filles	Garçons	Total		Filles	Garçons	Total		Filles	Garçons	Total		
Rhône	TOUTES	DU 1ER FILM	LYON	14	44	0	44	3,1	119	1	120	8,6	13	0	13	29,5%	14	0	14		
Rhône	SEGPA	DU 1ER FILM	LYON	1	2	0	2	2,0	8	0	8	8,0	1	0	1	50,0%	1	0	1		
<b>Total</b>				<b>15</b>	<b>46</b>	<b>0</b>	<b>46</b>	<b>3,1</b>	<b>127</b>	<b>1</b>	<b>128</b>	<b>8,5</b>	<b>14</b>	<b>0</b>	<b>14</b>	<b>30,4%</b>	<b>15</b>	<b>0</b>	<b>15</b>	<b>16</b>	

**CAP Fleuriste**

Dépt	Origine scolaire	Nom établissement	Ville établissement	Capacité d'accueil (CA)	Nombre de candidats voeu 1 (1)			Taux de demande $\Sigma(1)/CA$	Total candidatures (2)			Taux d'attractivité $\Sigma(2)/CA$	Nombre d'admis voeu 1 (3)			Taux de satisfaction $\Sigma(3)/\Sigma(1)$	Nombre d'admis tous vœux (4)			Présents	Places vacantes
					Filles	Garçons	Total		Filles	Garçons	Total		Filles	Garçons	Total		Filles	Garçons	Total		
Rhône	TOUTES	CLAUDE BERNARD	VILLEFRANCHE SUR SAONE CED	9	21	2	23	2,6	35	3	38	4,2	9	0	9	39,1%	9	0	9		
Rhône	SEGA	CLAUDE BERNARD	VILLEFRANCHE SUR SAONE CED	3	1	0	1	0,3	4	0	4	1,3	1	0	1	100,0%	3	0	3		
<b>Total</b>				<b>12</b>	<b>22</b>	<b>2</b>	<b>24</b>	<b>2,0</b>	<b>39</b>	<b>3</b>	<b>42</b>	<b>3,5</b>	<b>10</b>	<b>0</b>	<b>10</b>	<b>41,7%</b>	<b>12</b>	<b>0</b>	<b>12</b>	<b>12</b>	<b>0</b>

**CAP Opérateur/opératrice logistique**

Dépt	Origine scolaire	Nom établissement	Ville établissement	Capacité d'accueil (CA)	Nombre de candidats voeu 1 (1)			Taux de demande $\Sigma(1)/CA$	Total candidatures (2)			Taux d'attractivité $\Sigma(2)/CA$	Nombre d'admis voeu 1 (3)			Taux de satisfaction $\Sigma(3)/\Sigma(1)$	Nombre d'admis tous vœux (4)			Présents	Places vacantes
					Filles	Garçons	Total		Filles	Garçons	Total		Filles	Garçons	Total		Filles	Garçons	Total		
Ain	TOUTES	GABRIEL VOISIN	BOURG EN BRESSE CEDEX	9	3	9	12	1,3	13	34	47	5,2	3	5	8	66,7%	4	5	9		
Ain	SEGA	GABRIEL VOISIN	BOURG EN BRESSE CEDEX	6	2	3	5	0,8	5	11	16	2,7	2	3	5	100,0%	3	3	6		
Sous-total établissement				15	5	12	17	1,1	18	45	63	4,2	5	8	13	76,5%	7	8	15	14	1
Rhône	TOUTES	FRANCOIS CEVERT	ECULLY CEDEX	7	3	10	13	1,9	9	31	40	5,7	2	5	7	53,8%	2	5	7		
Rhône	SEGA	FRANCOIS CEVERT	ECULLY CEDEX	5	0	4	4	0,8	0	12	12	2,4	0	4	4	100,0%	0	5	5		
Sous-total établissement				12	3	14	17	1,4	9	43	52	4,3	2	9	11	64,7%	2	10	12	12	0
Rhône	TOUTES	ALFRED DE MUSSET	VILLEURBANNE	7	3	19	22	3,1	7	54	61	8,7	2	5	7	31,8%	2	5	7		
Rhône	SEGA	ALFRED DE MUSSET	VILLEURBANNE	5	2	3	5	1,0	2	19	21	4,2	2	3	5	100,0%	2	3	5		
Sous-total établissement				12	5	22	27	2,3	9	73	82	6,8	4	8	12	44,4%	4	8	12	12	0
<b>Total</b>				<b>39</b>	<b>13</b>	<b>48</b>	<b>61</b>	<b>1,6</b>	<b>36</b>	<b>161</b>	<b>197</b>	<b>5,1</b>	<b>11</b>	<b>25</b>	<b>36</b>	<b>59,0%</b>	<b>13</b>	<b>26</b>	<b>39</b>	<b>38</b>	<b>1</b>

**CAP Petite enfance**

Dépt	Origine scolaire	Nom établissement	Ville établissement	Capacité d'accueil (CA)	Nombre de candidats voeu 1 (1)			Taux de demande $\Sigma(1)/CA$	Total candidatures (2)			Taux d'attractivité $\Sigma(2)/CA$	Nombre d'admis voeu 1 (3)			Taux de satisfaction $\Sigma(3)/\Sigma(1)$	Nombre d'admis tous vœux (4)			Présents	Places vacantes
					Filles	Garçons	Total		Filles	Garçons	Total		Filles	Garçons	Total		Filles	Garçons	Total		
Loire	TOUTES	ETIENNE LEGRAND	LE COTEAU CEDEX	13	42	0	42	3,2	100	1	101	7,8	13	0	13	31,0%	13	0	13		
Loire	SEGA	ETIENNE LEGRAND	LE COTEAU CEDEX	2	5	0	5	2,5	15	0	15	7,5	2	0	2	40,0%	2	0	2		
Sous-total établissement				15	47	0	47	3,1	115	1	116	7,7	15	0	15	31,9%	15	0	15	15	0
Loire	TOUTES	RENE CASSIN	RIVE DE GIER	13	44	1	45	3,5	92	3	95	7,3	13	0	13	28,9%	13	0	13		
Loire	SEGA	RENE CASSIN	RIVE DE GIER	2	6	0	6	3,0	13	0	13	6,5	2	0	2	33,3%	2	0	2		
Sous-total établissement				15	50	1	51	3,4	105	3	108	7,2	15	0	15	29,4%	15	0	15	15	0
<b>Total</b>				<b>30</b>	<b>97</b>	<b>1</b>	<b>98</b>	<b>3,3</b>	<b>220</b>	<b>4</b>	<b>224</b>	<b>7,5</b>	<b>30</b>	<b>0</b>	<b>30</b>	<b>30,6%</b>	<b>30</b>	<b>0</b>	<b>30</b>	<b>30</b>	<b>0</b>

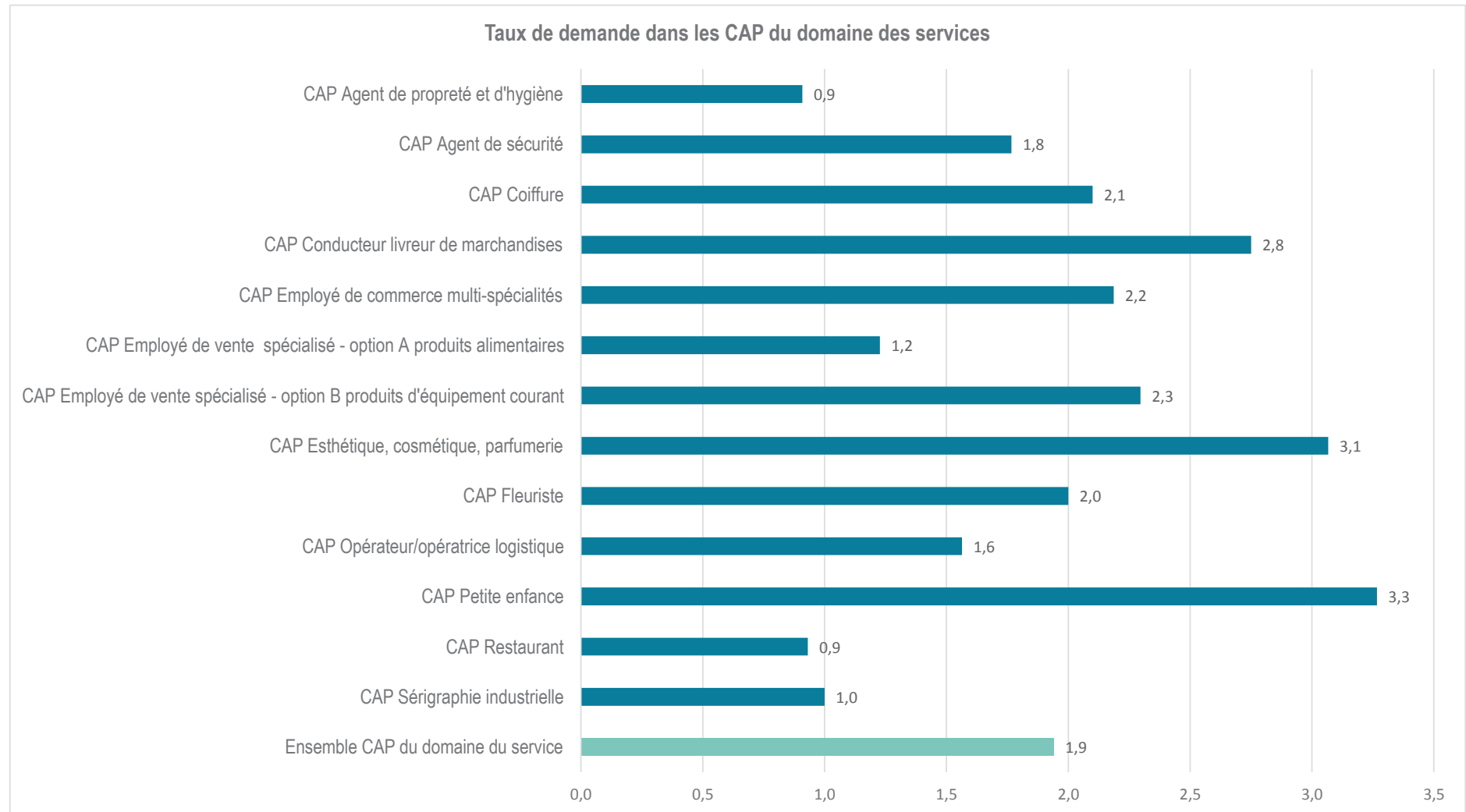
## CAP Restaurant

Dépt	Origine scolaire	Nom établissement	Ville établissement	Capacité d'accueil (CA)	Nombre de candidats voeu 1 (1)			Taux de demande $\Sigma(1)/CA$	Total candidatures (2)			Taux d'attractivité $\Sigma(2)/CA$	Nombre d'admis voeu 1 (3)			Taux de satisfaction $\Sigma(3)/\Sigma(1)$	Nombre d'admis tous vœux (4)			Présents	Places vacantes
					Filles	Garçons	Total		Filles	Garçons	Total		Filles	Garçons	Total		Filles	Garçons	Total		
Loire	TOUTES	ALBERT CAMUS	FIRMINY CEDEX	11	5	6	11	1,0	22	17	39	3,5	4	4	8	72,7%	6	5	11		
Loire	SEGPA	ALBERT CAMUS	FIRMINY CEDEX	1	0	0	0	0,0	3	4	7	7,0	0	0	0	-	0	1	1		
Sous-total établissement				12	5	6	11	0,9	25	21	46	3,8	4	4	8	72,7%	6	6	12	12	0
Loire	TOUTES	RENE CASSIN	RIVE DE GIER	11	1	0	1	0,1	8	8	16	1,5	1	0	1	100,0%	2	4	6		
Loire	SEGPA	RENE CASSIN	RIVE DE GIER	1	1	0	1	1,0	1	0	1	1,0	1	0	1	100,0%	1	0	1		
Sous-total établissement				12	2	0	2	0,2	9	8	17	1,4	2	0	2	100,0%	3	4	7	12	0
Loire	TOUTES	HOTELIER LES PETITES BRUYERES	ST CHAMOND CEDEX	11	2	3	5	0,5	22	13	35	3,2	2	3	5	100,0%	8	3	11		
Loire	SEGPA	HOTELIER LES PETITES BRUYERES	ST CHAMOND CEDEX	1	0	1	1	1,0	3	2	5	5,0	0	1	1	100,0%	0	1	1		
Sous-total établissement				12	2	4	6	0,5	25	15	40	3,3	2	4	6	100,0%	8	4	12	7	5
Loire	TOUTES	DU HAUT FOREZ	VERRIERES EN FOREZ	9	2	2	4	0,4	6	7	13	1,4	2	2	4	100,0%	3	3	6		
Loire	SEGPA	DU HAUT FOREZ	VERRIERES EN FOREZ	3	4	0	4	1,3	5	2	7	2,3	3	0	3	75,0%	3	0	3		
Sous-total établissement				12	6	2	8	0,7	11	9	20	1,7	5	2	7	87,5%	6	3	9	7	5
Rhône	TOUTES	FRANCOIS RABELAIS	DARDILLY CEDEX	9	6	8	14	1,6	21	18	39	4,3	4	5	9	64,3%	4	5	9		
Rhône	SEGPA	FRANCOIS RABELAIS	DARDILLY CEDEX	4	1	1	2	0,5	3	10	13	3,3	1	1	2	100,0%	1	3	4		
Sous-total établissement				13	7	9	16	1,2	24	28	52	4,0	5	6	11	68,8%	5	8	13	11	2
Rhône	TOUTES	HELENE BOUCHER	VENISSIEUX CEDEX	8	12	9	21	2,6	35	34	69	8,6	4	3	7	33,3%	4	4	8		
Rhône	SEGPA	HELENE BOUCHER	VENISSIEUX CEDEX	4	3	1	4	1,0	9	6	15	3,8	3	1	4	100,0%	3	1	4		
Sous-total établissement				12	15	10	25	2,1	44	40	84	7,0	7	4	11	44,0%	7	5	12	12	0
<b>Total</b>				<b>73</b>	<b>37</b>	<b>31</b>	<b>68</b>	<b>0,9</b>	<b>138</b>	<b>121</b>	<b>259</b>	<b>3,5</b>	<b>25</b>	<b>20</b>	<b>45</b>	<b>66,2%</b>	<b>35</b>	<b>30</b>	<b>65</b>	<b>61</b>	<b>12</b>

## CAP Sérigraphie industrielle

Dépt	Origine scolaire	Nom établissement	Ville établissement	Capacité d'accueil (CA)	Nombre de candidats voeu 1 (1)			Taux de demande $\Sigma(1)/CA$	Total candidatures (2)			Taux d'attractivité $\Sigma(2)/CA$	Nombre d'admis voeu 1 (3)			Taux de satisfaction $\Sigma(3)/\Sigma(1)$	Nombre d'admis tous vœux (4)			Présents	Places vacantes
					Filles	Garçons	Total		Filles	Garçons	Total		Filles	Garçons	Total		Filles	Garçons	Total		
Ain	TOUTES	ARBEZ CARME	BELLIGNAT	11	5	4	9	0,8	9	16	25	2,3	4	2	6	66,7%	6	5	11		
Ain	SEGPA	ARBEZ CARME	BELLIGNAT	1	2	1	3	3,0	3	2	5	5,0	1		1	33,3%	1		1		
<b>Total</b>				<b>12</b>	<b>7</b>	<b>5</b>	<b>12</b>	<b>1,0</b>	<b>12</b>	<b>18</b>	<b>30</b>	<b>2,5</b>	<b>5</b>	<b>2</b>	<b>7</b>	<b>58,3%</b>	<b>7</b>	<b>5</b>	<b>12</b>	<b>13</b>	

Total CAP - domaine Services	Capacité d'accueil (CA)	Nombre de candidats voeu 1 (1)			Taux de demande $\Sigma(1)/CA$	Total candidatures (2)			Taux d'attractivité $\Sigma(2)/CA$	Nombre d'admis voeu 1 (3)			Taux de satisfaction $\Sigma(3)/\Sigma(1)$	Nombre d'admis tous vœux (4)			Présents	Places vacantes
		Filles	Garçons	Total		Filles	Garçons	Total		Filles	Garçons	Total		Filles	Garçons	Total		
	<b>629</b>	<b>737</b>	<b>484</b>	<b>1 221</b>	<b>1,9</b>	<b>2 280</b>	<b>1 624</b>	<b>3 904</b>	<b>6,2</b>	<b>310</b>	<b>215</b>	<b>525</b>	<b>43,0%</b>	<b>361</b>	<b>254</b>	<b>615</b>	<b>590</b>	<b>42</b>



## Affectation en CAP

**Par formation et par origine scolaire**

## CAP agricole Jardinier paysagiste

Dépt	Orig. Sco.	Nom établissement	Ville établissement	Capacité d'accueil	3 <sup>e</sup> générale		3 <sup>e</sup> prépa-pro		3 <sup>e</sup> SEGPA		3 <sup>e</sup> alt. et cl. relais		1 <sup>ère</sup> année voie pro		2 <sup>nde</sup> GT		Autres		Total		
					Nb de candidats voeu 1	Nb d'admis tous voeux	Nb de candidats voeu 1	Nb d'admis tous voeux	Nb de candidats voeu 1	Nb d'admis tous voeux	Nb de candidats voeu 1	Nb d'admis tous voeux	Nb de candidats voeu 1	Nb d'admis tous voeux	Nb de candidats voeu 1	Nb d'admis tous voeux	Nb de candidats voeu 1	Nb d'admis tous voeux	Nb de candidats voeu 1	Nb d'admis tous voeux	Nb de candidats voeu 1
Loire	SEGPA	EREA MONCHOVET	SORBIERS	8	0	0	0	0	1	5	0	0	0	0	0	0	0	0	0	1	5
		Sous-total établissement		8	0	0	0	0	1	5	0	0	0	0	0	0	0	0	0	1	5
Loire	TOUTES	LP BENOIT CHARVET	ST ETIENNE CEDEX 1	7	3	2	1	2	0	0	0	0	3	3	0	0	0	0	0	7	7
Loire	SEGPA	LP BENOIT CHARVET	ST ETIENNE CEDEX 1	8	0	0	0	0	6	8	0	0	0	0	0	0	0	0	0	6	8
		Sous-total établissement		15	3	2	1	2	6	8	0	0	3	3	0	0	0	0	0	13	15
Loire	TOUTES	ROANNE-CHERVE - SITE DE CHERVE	PERREUX	10	2	3	2	2	0	0	0	0	3	2	0	0	3	3	10	10	
Loire	SEGPA	ROANNE-CHERVE - SITE DE CHERVE	PERREUX	2	0	0	0	0	9	2	0	0	0	0	0	0	0	0	9	2	
		Sous-total établissement		12	2	3	2	2	9	2	0	0	3	2	0	0	3	3	19	12	
Rhône	TOUTES	EREA CITE SCOLAIRE RENE PELLET	VILLEURBANNE CEDEX	5	8	3	2	1	1	0	0	2	1	0	0	3	0	16	5		
Rhône	SEGPA	EREA CITE SCOLAIRE RENE PELLET	VILLEURBANNE CEDEX	3	0	0	0	0	8	3	0	0	0	0	0	0	0	0	8	3	
		Sous-total établissement		8	8	3	2	1	9	3	0	0	2	1	0	0	3	0	24	8	
		<b>Total</b>		<b>43</b>	<b>13</b>	<b>8</b>	<b>5</b>	<b>5</b>	<b>25</b>	<b>18</b>	<b>0</b>	<b>0</b>	<b>8</b>	<b>6</b>	<b>0</b>	<b>0</b>	<b>6</b>	<b>3</b>	<b>57</b>	<b>40</b>	

## CAP agricole Métiers de l'agriculture - production animale

Dépt	Orig. Sco.	Nom établissement	Ville établissement	Capacité d'accueil	3 <sup>e</sup> générale		3 <sup>e</sup> prépa-pro		3 <sup>e</sup> SEGPA		3 <sup>e</sup> alt. et cl. relais		1 <sup>ère</sup> année voie pro		2 <sup>nde</sup> GT		Autres		Total	
					Nb de candidats voeu 1	Nb d'admis tous voeux	Nb de candidats voeu 1	Nb d'admis tous voeux	Nb de candidats voeu 1	Nb d'admis tous voeux	Nb de candidats voeu 1	Nb d'admis tous voeux	Nb de candidats voeu 1	Nb d'admis tous voeux	Nb de candidats voeu 1	Nb d'admis tous voeux	Nb de candidats voeu 1	Nb d'admis tous voeux	Nb de candidats voeu 1	Nb d'admis tous voeux
Loire	TOUTES	ROANNE-CHERVE - SITE DE CHERVE	PERREUX	10	4	3	0	0	0	0	0	0	0	0	1	1	6	6	11	10
Loire	SEGPA	ROANNE-CHERVE - SITE DE CHERVE	PERREUX	2	0	0	0	0	3	2	0	0	0	0	0	0	0	0	3	2
		<b>Total</b>		<b>12</b>	<b>4</b>	<b>3</b>	<b>0</b>	<b>0</b>	<b>3</b>	<b>2</b>	<b>0</b>	<b>0</b>	<b>0</b>	<b>0</b>	<b>1</b>	<b>1</b>	<b>6</b>	<b>6</b>	<b>14</b>	<b>12</b>

## CAP agricole Métiers de l'agriculture - production végétale : horticulture

Dépt	Orig. Sco.	Nom établissement	Ville établissement	Capacité d'accueil	3 <sup>e</sup> générale		3 <sup>e</sup> prépa-pro		3 <sup>e</sup> SEGPA		3 <sup>e</sup> alt. et cl. relais		1 <sup>ère</sup> année voie pro		2 <sup>nde</sup> GT		Autres		Total	
					Nb de candidats voeu 1	Nb d'admis tous voeux	Nb de candidats voeu 1	Nb d'admis tous voeux	Nb de candidats voeu 1	Nb d'admis tous voeux	Nb de candidats voeu 1	Nb d'admis tous voeux	Nb de candidats voeu 1	Nb d'admis tous voeux	Nb de candidats voeu 1	Nb d'admis tous voeux	Nb de candidats voeu 1	Nb d'admis tous voeux	Nb de candidats voeu 1	Nb d'admis tous voeux
Loire	SEGPA	LP DE MONTRAVEL-VILLARS	VILLARS	3	0	0	0	0	6	3	0	0	0	0	0	0	0	0	6	3
Loire	TOUTES	LP DE MONTRAVEL-VILLARS	VILLARS	13	3	6	3	3	1	1	0	0	0	0	0	0	3	3	10	13
		Sous-total établissement		16	3	6	3	3	7	4	0	0	0	0	0	3	3	16	16	
Rhône	SEGPA	EREA CITE SCOLAIRE RENE PELLET	VILLEURBANNE CEDEX	2	0	0	0	0	1	2	0	0	0	0	0	0	0	0	1	2
Rhône	TOUTES	EREA CITE SCOLAIRE RENE PELLET	VILLEURBANNE CEDEX	5	0	1	1	1	0	0	0	0	1	1	0	0	6	2	8	5
		Sous-total établissement		7	0	1	1	1	1	2	0	0	1	1	0	0	6	2	9	7
		<b>Total</b>		<b>23</b>	<b>3</b>	<b>7</b>	<b>4</b>	<b>4</b>	<b>8</b>	<b>6</b>	<b>0</b>	<b>0</b>	<b>1</b>	<b>1</b>	<b>0</b>	<b>0</b>	<b>9</b>	<b>5</b>	<b>25</b>	<b>23</b>

## CAP agricole Services aux personnes et vente en espace rural

Dépt	Orig. Sco.	Nom établissement	Ville établissement	Capacité d'accueil	3 <sup>e</sup> générale		3 <sup>e</sup> prépa-pro		3 <sup>e</sup> SEGPA		3 <sup>e</sup> alt. et cl. relais		1 <sup>ère</sup> année voie pro		2 <sup>nde</sup> GT		Autres		Total	
					Nb de candidats voeu 1	Nb d'admis tous voeux	Nb de candidats voeu 1	Nb d'admis tous voeux	Nb de candidats voeu 1	Nb d'admis tous voeux	Nb de candidats voeu 1	Nb d'admis tous voeux	Nb de candidats voeu 1	Nb d'admis tous voeux	Nb de candidats voeu 1	Nb d'admis tous voeux	Nb de candidats voeu 1	Nb d'admis tous voeux	Nb de candidats voeu 1	Nb d'admis tous voeux
Loire	SEGPA	ROANNE-CHERVE - SITE DE CHERVE	PERREUX	3	0	0	0	0	4	3	0	0	0	0	0	0	0	0	4	3
Loire	TOUTES	ROANNE-CHERVE - SITE DE CHERVE	PERREUX	13	5	7	1	3	1	1	0	0	1	1	0	0	2	1	10	13
		<b>Total</b>		<b>16</b>	<b>5</b>	<b>7</b>	<b>1</b>	<b>3</b>	<b>5</b>	<b>4</b>	<b>0</b>	<b>0</b>	<b>1</b>	<b>1</b>	<b>0</b>	<b>0</b>	<b>2</b>	<b>1</b>	<b>14</b>	<b>16</b>

Capacité d'accueil	3 <sup>e</sup> générale		3 <sup>e</sup> prépa-pro		3 <sup>e</sup> SEGPA		3 <sup>e</sup> alt. et cl. relais		1 <sup>ère</sup> année voie pro		2 <sup>nde</sup> GT		Autres		Total		
	Nb de candidats voeu 1	Nb d'admis tous voeux	Nb de candidats voeu 1	Nb d'admis tous voeux	Nb de candidats voeu 1	Nb d'admis tous voeux	Nb de candidats voeu 1	Nb d'admis tous voeux	Nb de candidats voeu 1	Nb d'admis tous voeux	Nb de candidats voeu 1	Nb d'admis tous voeux	Nb de candidats voeu 1	Nb d'admis tous voeux	Nb de candidats voeu 1	Nb d'admis tous voeux	
<b>Total CAP agricoles</b>	<b>94</b>	<b>25</b>	<b>25</b>	<b>10</b>	<b>12</b>	<b>41</b>	<b>30</b>	<b>0</b>	<b>0</b>	<b>10</b>	<b>8</b>	<b>1</b>	<b>1</b>	<b>23</b>	<b>15</b>	<b>110</b>	<b>91</b>

## CAP Agent polyvalent de restauration

Dépt	Orig. Sco.	Nom établissement	Ville établissement	Capacité d'accueil	3 <sup>e</sup> générale		3 <sup>e</sup> prépa-pro		3 <sup>e</sup> SEGPA		3 <sup>e</sup> alt. et cl. relais		1 <sup>ère</sup> année voie pro		2 <sup>nde</sup> GT		Autres		Total	
					Nb de candidats voeu 1	Nb d'admis tous voeux	Nb de candidats voeu 1	Nb d'admis tous voeux	Nb de candidats voeu 1	Nb d'admis tous voeux	Nb de candidats voeu 1	Nb d'admis tous voeux	Nb de candidats voeu 1	Nb d'admis tous voeux	Nb de candidats voeu 1	Nb d'admis tous voeux	Nb de candidats voeu 1	Nb d'admis tous voeux	Nb de candidats voeu 1	Nb d'admis tous voeux
Ain	SEGPA	LYC SAINT-EXUPERY	BELLEGARDE SUR VALSERINE C	6	0	0	0	0	6	6	0	0	0	0	0	0	0	0	6	6
Ain	TOUTES	LYC SAINT-EXUPERY	BELLEGARDE SUR VALSERINE C	6	7	1	2	0	0	0	0	0	0	0	0	0	11	5	20	6
		Sous-total établissement		12	7	1	2	0	6	6	0	0	0	0	0	0	11	5	26	12
Ain	SEGPA	LP DU BUGEY	BELLEY CEDEX	3	0	0	0	0	3	3	0	0	0	0	0	0	0	0	3	3
Ain	TOUTES	LP DU BUGEY	BELLEY CEDEX	8	5	6	0	0	0	0	0	0	0	0	0	2	2	2	7	8
		Sous-total établissement		11	5	6	0	0	3	3	0	0	0	0	0	2	2	2	10	11
Ain	SEGPA	EREA PHILIBERT COMMERSON	BOURG EN BRESSE	4	0	0	0	0	15	4	0	0	0	0	0	0	0	0	15	4
Ain	TOUTES	EREA PHILIBERT COMMERSON	BOURG EN BRESSE	4	9	1	0	0	0	0	0	0	1	0	0	0	10	3	20	4
		Sous-total établissement		8	9	1	0	0	15	4	0	0	1	0	0	0	10	3	35	8
Ain	SEGPA	LP GABRIEL VOISIN	BOURG EN BRESSE CEDEX	12	0	0	0	0	5	12	0	0	0	0	0	0	0	0	5	12
Ain	TOUTES	LP GABRIEL VOISIN	BOURG EN BRESSE CEDEX	12	15	5	2	1	0	0	0	0	2	1	0	0	3	5	22	12
		Sous-total établissement		24	15	5	2	1	5	12	0	0	2	1	0	0	3	5	27	24
Loire	SEGPA	LP ALBERT CAMUS	FIRMINY CEDEX	8	0	0	0	0	12	8	0	0	0	0	0	0	0	0	12	8
Loire	TOUTES	LP ALBERT CAMUS	FIRMINY CEDEX	7	10	2	1	0	0	0	1	1	1	1	0	0	10	3	23	7
		Sous-total établissement		15	10	2	1	0	12	8	1	1	1	1	0	0	10	3	35	15
Loire	SEGPA	LP ETIENNE LEGRAND	LE COTEAU CEDEX	7	0	0	0	0	10	7	0	0	0	0	0	0	0	0	10	7
Loire	TOUTES	LP ETIENNE LEGRAND	LE COTEAU CEDEX	8	16	3	4	2	0	0	0	0	4	0	0	0	5	3	29	8
		Sous-total établissement		15	16	3	4	2	10	7	0	0	4	0	0	0	5	3	39	15
Loire	SEGPA	LP RENE CASSIN	RIVE DE GIER	3	0	0	0	0	0	3	0	0	0	0	0	0	0	0	0	3
Loire	TOUTES	LP RENE CASSIN	RIVE DE GIER	12	3	7	2	1	0	0	0	0	2	1	0	0	0	3	7	12
		Sous-total établissement		15	3	7	2	1	0	3	0	0	2	1	0	0	0	3	7	15
Loire	SEGPA	EREA MONCHOVET	SORBIERS	8	0	0	0	0	7	8	0	0	0	0	0	0	0	0	7	8
		Sous-total établissement		8	0	0	0	0	7	8	0	0	0	0	0	0	0	0	7	8
Loire	SEGPA	LP DU HAUT FOREZ	VERRIERES EN FOREZ	2	0	0	0	0	1	2	0	0	0	0	0	0	0	0	1	2
Loire	TOUTES	LP DU HAUT FOREZ	VERRIERES EN FOREZ	10	2	4	2	2	0	0	0	0	2	2	0	0	2	2	8	10
		Sous-total établissement		12	2	4	2	2	1	2	0	0	2	2	0	0	2	2	9	12
Rhône	SEGPA	LYC AIGUERANDE	BELLEVILLE CEDEX	7	0	0	0	0	9	7	0	0	0	0	0	0	0	0	9	7
Rhône	TOUTES	LYC AIGUERANDE	BELLEVILLE CEDEX	8	8	2	3	3	0	0	0	0	0	0	0	4	3	15	8	
		Sous-total établissement		15	8	2	3	3	9	7	0	0	0	0	0	4	3	24	15	
Rhône	SEGPA	LP DANIELLE CASANOVA	GIVORS	9	0	0	0	0	7	9	0	0	0	0	0	0	0	0	7	9
Rhône	TOUTES	LP DANIELLE CASANOVA	GIVORS	15	6	6	2	1	0	0	0	0	3	3	1	1	3	4	15	15
		Sous-total établissement		24	6	6	2	1	7	9	0	0	3	3	1	1	3	4	22	24
Rhône	SEGPA	LP DU 1ER FILM	LYON	12	0	0	0	0	18	12	0	0	0	0	0	0	0	0	18	12
Rhône	TOUTES	LP DU 1ER FILM	LYON	12	3	3	3	3	0	0	1	1	2	2	1	1	8	2	18	12
		Sous-total établissement		24	3	3	3	3	18	12	1	1	2	2	1	1	8	2	36	24
Rhône	SEGPA	LP JOSEPH-MARIE JACQUARD	OULLINS CEDEX	12	0	0	0	0	7	12	0	0	0	0	0	0	0	0	7	12
Rhône	TOUTES	LP JOSEPH-MARIE JACQUARD	OULLINS CEDEX	12	11	8	3	0	0	0	0	0	3	1	0	0	10	3	27	12
		Sous-total établissement		24	11	8	3	0	7	12	0	0	3	1	0	0	10	3	34	24
Rhône	SEGPA	LP LES CANUTS	VAULX EN VELIN	9	0	0	0	0	1	9	0	0	0	0	0	0	0	0	1	9
Rhône	TOUTES	LP LES CANUTS	VAULX EN VELIN	15	6	4	2	1	0	0	2	2	0	0	0	0	13	8	23	15
		Sous-total établissement		24	6	4	2	1	1	9	2	2	0	0	0	0	13	8	24	24

## CAP Agent polyvalent de restauration (suite)

Dépt	Orig. Sco.	Nom établissement	Ville établissement	Capacité d'accueil	3 <sup>e</sup> générale		3 <sup>e</sup> prépa-pro		3 <sup>e</sup> SEGPA		3 <sup>e</sup> alt. et cl. relais		1 <sup>ère</sup> année voie pro		2 <sup>nde</sup> GT		Autres		Total		
					Nb de candidats voeu 1	Nb d'admis tous voeux	Nb de candidats voeu 1	Nb d'admis tous voeux	Nb de candidats voeu 1	Nb d'admis tous voeux	Nb de candidats voeu 1	Nb d'admis tous voeux	Nb de candidats voeu 1	Nb d'admis tous voeux	Nb de candidats voeu 1	Nb d'admis tous voeux	Nb de candidats voeu 1	Nb d'admis tous voeux	Nb de candidats voeu 1	Nb d'admis tous voeux	Nb de candidats voeu 1
Rhône	SEGPA	EREA CITE SCOLAIRE RENE PELLET	VILLEURBANNE CEDEX	4	0	0	0	0	3	4	0	0	0	0	0	0	0	0	0	3	4
Rhône	TOUTES	EREA CITE SCOLAIRE RENE PELLET	VILLEURBANNE CEDEX	3	1	0	1	1	0	0	0	0	0	0	0	0	0	3	2	5	3
		Sous-total établissement		7	1	0	1	1	3	4	0	0	0	0	0	0	3	2	8	7	
<b>Total</b>				<b>238</b>	<b>102</b>	<b>52</b>	<b>27</b>	<b>15</b>	<b>104</b>	<b>106</b>	<b>4</b>	<b>4</b>	<b>20</b>	<b>11</b>	<b>2</b>	<b>2</b>	<b>84</b>	<b>48</b>	<b>343</b>	<b>238</b>	

## CAP Boulanger

Dépt	Orig. Sco.	Nom établissement	Ville établissement	Capacité d'accueil	3 <sup>e</sup> générale		3 <sup>e</sup> prépa-pro		3 <sup>e</sup> SEGPA		3 <sup>e</sup> alt. et cl. relais		1 <sup>ère</sup> année voie pro		2 <sup>nde</sup> GT		Autres		Total		
					Nb de candidats voeu 1	Nb d'admis tous voeux	Nb de candidats voeu 1	Nb d'admis tous voeux	Nb de candidats voeu 1	Nb d'admis tous voeux	Nb de candidats voeu 1	Nb d'admis tous voeux	Nb de candidats voeu 1	Nb d'admis tous voeux	Nb de candidats voeu 1	Nb d'admis tous voeux	Nb de candidats voeu 1	Nb d'admis tous voeux	Nb de candidats voeu 1	Nb d'admis tous voeux	Nb de candidats voeu 1
Rhône	SEGPA	LYC FRANCOIS RABELAIS	DARDILLY CEDEX	4	0	0	0	0	10	4	0	0	0	0	0	0	0	0	0	10	4
Rhône	TOUTES	LYC FRANCOIS RABELAIS	DARDILLY CEDEX	8	15	4	4	2	0	0	0	0	0	0	2	0	9	2	30	8	
<b>Total</b>				<b>12</b>	<b>15</b>	<b>4</b>	<b>4</b>	<b>2</b>	<b>10</b>	<b>4</b>	<b>0</b>	<b>0</b>	<b>0</b>	<b>0</b>	<b>2</b>	<b>0</b>	<b>9</b>	<b>2</b>	<b>40</b>	<b>12</b>	

## CAP Cannage paillage en ameublement

Dépt	Orig. Sco.	Nom établissement	Ville établissement	Capacité d'accueil	3 <sup>e</sup> générale		3 <sup>e</sup> prépa-pro		3 <sup>e</sup> SEGPA		3 <sup>e</sup> alt. et cl. relais		1 <sup>ère</sup> année voie pro		2 <sup>nde</sup> GT		Autres		Total		
					Nb de candidats voeu 1	Nb d'admis tous voeux	Nb de candidats voeu 1	Nb d'admis tous voeux	Nb de candidats voeu 1	Nb d'admis tous voeux	Nb de candidats voeu 1	Nb d'admis tous voeux	Nb de candidats voeu 1	Nb d'admis tous voeux	Nb de candidats voeu 1	Nb d'admis tous voeux	Nb de candidats voeu 1	Nb d'admis tous voeux	Nb de candidats voeu 1	Nb d'admis tous voeux	Nb de candidats voeu 1
Rhône	TOUTES	EREA CITE SCOLAIRE RENE PELLET	VILLEURBANNE CEDEX	3	0	1	0	0	0	0	0	0	0	1	0	0	1	1	1	3	
Rhône	SEGPA	EREA CITE SCOLAIRE RENE PELLET	VILLEURBANNE CEDEX	3	0	0	0	0	0	0	0	0	0	0	0	0	0	0	0	0	0
<b>Total</b>				<b>6</b>	<b>0</b>	<b>1</b>	<b>0</b>	<b>0</b>	<b>0</b>	<b>0</b>	<b>0</b>	<b>0</b>	<b>0</b>	<b>1</b>	<b>0</b>	<b>0</b>	<b>1</b>	<b>1</b>	<b>1</b>	<b>3</b>	

## CAP Carreleur mosaïste

Dépt	Orig. Sco.	Nom établissement	Ville établissement	Capacité d'accueil	3 <sup>e</sup> générale		3 <sup>e</sup> prépa-pro		3 <sup>e</sup> SEGPA		3 <sup>e</sup> alt. et cl. relais		1 <sup>ère</sup> année voie pro		2 <sup>nde</sup> GT		Autres		Total		
					Nb de candidats voeu 1	Nb d'admis tous voeux	Nb de candidats voeu 1	Nb d'admis tous voeux	Nb de candidats voeu 1	Nb d'admis tous voeux	Nb de candidats voeu 1	Nb d'admis tous voeux	Nb de candidats voeu 1	Nb d'admis tous voeux	Nb de candidats voeu 1	Nb d'admis tous voeux	Nb de candidats voeu 1	Nb d'admis tous voeux	Nb de candidats voeu 1	Nb d'admis tous voeux	Nb de candidats voeu 1
Rhône	SEGPA	LP TONY GARNIER	BRON CEDEX	6	0	0	0	0	5	6	0	0	0	0	0	0	0	0	0	0	
Rhône	TOUTES	LP TONY GARNIER	BRON CEDEX	8	4	5	1	1	0	0	2	1	0	0	0	0	3	1	10	8	
Sous-total établissement				14	4	5	1	1	5	6	2	1	0	0	0	0	3	1	15	14	
Rhône	SEGPA	LYC FRANCOIS MANSART	THIZY LES BOURGS	1	0	0	0	0	0	0	0	0	0	0	0	0	0	0	0	0	
Rhône	TOUTES	LYC FRANCOIS MANSART	THIZY LES BOURGS	2	0	0	0	0	0	0	0	0	0	0	0	0	0	0	0	0	
Sous-total établissement				3	0	0	0	0	0	0	0	0	0	0	0	0	0	0	0	0	0
<b>Total</b>				<b>17</b>	<b>4</b>	<b>5</b>	<b>1</b>	<b>1</b>	<b>5</b>	<b>6</b>	<b>2</b>	<b>1</b>	<b>0</b>	<b>0</b>	<b>0</b>	<b>0</b>	<b>3</b>	<b>1</b>	<b>15</b>	<b>14</b>	



## CAP Charcutier-traiteur

Dépt	Orig. Sco.	Nom établissement	Ville établissement	Capacité d'accueil	3 <sup>e</sup> générale		3 <sup>e</sup> prépa-pro		3 <sup>e</sup> SEGPA		3 <sup>e</sup> alt. et cl. relais		1 <sup>ère</sup> année voie pro		2 <sup>nde</sup> GT		Autres		Total		
					Nb de candidats voeu 1	Nb d'admis tous voeux	Nb de candidats voeu 1	Nb d'admis tous voeux	Nb de candidats voeu 1	Nb d'admis tous voeux	Nb de candidats voeu 1	Nb d'admis tous voeux	Nb de candidats voeu 1	Nb d'admis tous voeux	Nb de candidats voeu 1	Nb d'admis tous voeux	Nb de candidats voeu 1	Nb d'admis tous voeux	Nb de candidats voeu 1	Nb d'admis tous voeux	Nb de candidats voeu 1
Rhône	SEGPA	LYC FRANCOIS RABELAIS	DARDILLY CEDEX	4	0	0	0	0	3	4	0	0	0	0	0	0	0	0	0	3	4
Rhône	TOUTES	LYC FRANCOIS RABELAIS	DARDILLY CEDEX	8	10	2	3	3	1	0	1	1	0	0	1	0	4	2	20	8	
<b>Total</b>				<b>12</b>	<b>10</b>	<b>2</b>	<b>3</b>	<b>3</b>	<b>4</b>	<b>4</b>	<b>1</b>	<b>1</b>	<b>0</b>	<b>0</b>	<b>1</b>	<b>0</b>	<b>4</b>	<b>2</b>	<b>23</b>	<b>12</b>	

## CAP Conducteur d'installations de production

Dépt	Orig. Sco.	Nom établissement	Ville établissement	Capacité d'accueil	3 <sup>e</sup> générale		3 <sup>e</sup> prépa-pro		3 <sup>e</sup> SEGPA		3 <sup>e</sup> alt. et cl. relais		1 <sup>ère</sup> année voie pro		2 <sup>nde</sup> GT		Autres		Total		
					Nb de candidats voeu 1	Nb d'admis tous voeux	Nb de candidats voeu 1	Nb d'admis tous voeux	Nb de candidats voeu 1	Nb d'admis tous voeux	Nb de candidats voeu 1	Nb d'admis tous voeux	Nb de candidats voeu 1	Nb d'admis tous voeux	Nb de candidats voeu 1	Nb d'admis tous voeux	Nb de candidats voeu 1	Nb d'admis tous voeux	Nb de candidats voeu 1	Nb d'admis tous voeux	Nb de candidats voeu 1
Ain	SEGPA	LYC ARBEZ CARME	BELLIGNAT	2	0	0	0	0	1	2	0	0	0	0	0	0	0	0	0	1	2
Ain	TOUTES	LYC ARBEZ CARME	BELLIGNAT	13	8	9	1	1	0	0	0	0	1	0	1	1	2	2	13	13	
Sous-total établissement				15	8	9	1	1	1	2	0	0	1	0	1	1	2	2	14	15	
Rhône	SEGPA	LP MARTIN LUTHER KING	LYON CEDEX 09	1	0	0	0	0	1	1	0	0	0	0	0	0	0	0	1	1	
Rhône	TOUTES	LP MARTIN LUTHER KING	LYON CEDEX 09	11	1	4	0	1	0	0	1	0	1	0	0	1	1	2	8		
Sous-total établissement				12	1	4	0	1	1	1	0	1	0	1	0	0	1	1	3	9	
Rhône	SEGPA	LP MARC SEGUIN	VENISSIEUX CEDEX	1	0	0	0	0	1	1	0	0	0	0	0	0	0	0	1	1	
Rhône	TOUTES	LP MARC SEGUIN	VENISSIEUX CEDEX	11	3	4	0	0	0	0	1	1	4	6	0	0	0	0	8	11	
Sous-total établissement				12	3	4	0	0	1	1	1	1	4	6	0	0	0	0	9	12	
Rhône	SEGPA	LP FREDERIC FAYS	VILLEURBANNE CEDEX	1	0	0	0	0	0	1	0	0	0	0	0	0	0	0	0	1	
Rhône	TOUTES	LP FREDERIC FAYS	VILLEURBANNE CEDEX	11	5	5	2	2	0	0	0	0	2	2	0	0	1	2	10	11	
Sous-total établissement				12	5	5	2	2	0	1	0	0	2	2	0	0	1	2	10	12	
<b>Total</b>				<b>51</b>	<b>17</b>	<b>22</b>	<b>3</b>	<b>4</b>	<b>3</b>	<b>5</b>	<b>1</b>	<b>2</b>	<b>7</b>	<b>9</b>	<b>1</b>	<b>1</b>	<b>4</b>	<b>5</b>	<b>36</b>	<b>48</b>	

## CAP Constructeur bois

Dépt	Orig. Sco.	Nom établissement	Ville établissement	Capacité d'accueil	3 <sup>e</sup> générale		3 <sup>e</sup> prépa-pro		3 <sup>e</sup> SEGPA		3 <sup>e</sup> alt. et cl. relais		1 <sup>ère</sup> année voie pro		2 <sup>nde</sup> GT		Autres		Total	
					Nb de candidats voeu 1	Nb d'admis tous voeux	Nb de candidats voeu 1	Nb d'admis tous voeux	Nb de candidats voeu 1	Nb d'admis tous voeux	Nb de candidats voeu 1	Nb d'admis tous voeux	Nb de candidats voeu 1	Nb d'admis tous voeux	Nb de candidats voeu 1	Nb d'admis tous voeux	Nb de candidats voeu 1	Nb d'admis tous voeux	Nb de candidats voeu 1	Nb d'admis tous voeux
Ain	SEGPA	LP ALEXANDRE BERARD	AMBERIEU EN BUGÉY CEDEX	1	0	0	0	0	1	1	0	0	0	0	0	0	0	0	1	1
Ain	TOUTES	LP ALEXANDRE BERARD	AMBERIEU EN BUGÉY CEDEX	11	9	4	1	1	0	0	0	0	0	0	1	1	7	5	18	11
Sous-total établissement				12	9	4	1	1	1	1	0	0	0	0	1	1	7	5	19	12
Loire	SEGPA	LP BENOIT FOURNEYRON	ST ETIENNE CEDEX 2	3	0	0	0	0	3	3	0	0	0	0	0	0	0	0	3	3
Loire	TOUTES	LP BENOIT FOURNEYRON	ST ETIENNE CEDEX 2	9	4	5	3	3	0	0	0	0	1	1	0	0	0	0	8	9
Sous-total établissement				12	4	5	3	3	3	3	0	0	1	1	0	0	0	0	11	12
<b>Total</b>				<b>24</b>	<b>13</b>	<b>9</b>	<b>4</b>	<b>4</b>	<b>4</b>	<b>4</b>	<b>0</b>	<b>0</b>	<b>1</b>	<b>1</b>	<b>1</b>	<b>1</b>	<b>7</b>	<b>5</b>	<b>30</b>	<b>24</b>

## CAP Constructeur en béton armé du bâtiment

Dépt	Orig. Sco.	Nom établissement	Ville établissement	Capacité d'accueil	3 <sup>e</sup> générale		3 <sup>e</sup> prépa-pro		3 <sup>e</sup> SEGPA		3 <sup>e</sup> alt. et cl. relais		1 <sup>ère</sup> année voie pro		2 <sup>nde</sup> GT		Autres		Total		
					Nb de candidats voeu 1	Nb d'admis tous voeux	Nb de candidats voeu 1	Nb d'admis tous voeux	Nb de candidats voeu 1	Nb d'admis tous voeux	Nb de candidats voeu 1	Nb d'admis tous voeux	Nb de candidats voeu 1	Nb d'admis tous voeux	Nb de candidats voeu 1	Nb d'admis tous voeux	Nb de candidats voeu 1	Nb d'admis tous voeux	Nb de candidats voeu 1	Nb d'admis tous voeux	Nb de candidats voeu 1
Rhône	SEGPA	LYC FRANCOIS MANSART	THIZY LES BOURGS	2	0	0	0	0	3	2	0	0	0	0	0	0	0	0	0	3	2
Rhône	TOUTES	LYC FRANCOIS MANSART	THIZY LES BOURGS	2	0	1	1	0	0	0	0	0	0	0	0	0	0	1	1	2	2
<b>Total</b>				<b>4</b>	<b>0</b>	<b>1</b>	<b>1</b>	<b>0</b>	<b>3</b>	<b>2</b>	<b>0</b>	<b>0</b>	<b>0</b>	<b>0</b>	<b>0</b>	<b>0</b>	<b>1</b>	<b>1</b>	<b>5</b>	<b>4</b>	

## CAP Cuisine

Dépt	Orig. Sco.	Nom établissement	Ville établissement	Capacité d'accueil	3 <sup>e</sup> générale		3 <sup>e</sup> prépa-pro		3 <sup>e</sup> SEGPA		3 <sup>e</sup> alt. et cl. relais		1 <sup>ère</sup> année voie pro		2 <sup>nde</sup> GT		Autres		Total		
					Nb de candidats voeu 1	Nb d'admis tous voeux	Nb de candidats voeu 1	Nb d'admis tous voeux	Nb de candidats voeu 1	Nb d'admis tous voeux	Nb de candidats voeu 1	Nb d'admis tous voeux	Nb de candidats voeu 1	Nb d'admis tous voeux	Nb de candidats voeu 1	Nb d'admis tous voeux	Nb de candidats voeu 1	Nb d'admis tous voeux	Nb de candidats voeu 1	Nb d'admis tous voeux	Nb de candidats voeu 1
Loire	SEGPA	LP ALBERT CAMUS	FIRMINY CEDEX	3	0	0	0	0	5	3	0	0	0	0	0	0	0	0	0	5	3
Loire	TOUTES	LP ALBERT CAMUS	FIRMINY CEDEX	9	22	7	6	0	0	0	0	0	6	1	1	0	4	1	39	9	
Sous-total établissement				12	22	7	6	0	5	3	0	0	6	1	1	0	4	1	44	12	
Loire	SEGPA	LP RENE CASSIN	RIVE DE GIER	3	0	0	0	0	4	3	0	0	0	0	0	0	0	0	4	3	
Loire	TOUTES	LP RENE CASSIN	RIVE DE GIER	9	7	6	2	1	0	0	0	0	0	0	0	0	1	2	10	9	
Sous-total établissement				12	7	6	2	1	4	3	0	0	0	0	0	0	1	2	14	12	
Loire	SEGPA	LP HOTELIER LES PETITES BRUYERES	ST CHAMOND CEDEX	3	0	0	0	0	5	3	0	0	0	0	0	0	0	0	5	3	
Loire	TOUTES	LP HOTELIER LES PETITES BRUYERES	ST CHAMOND CEDEX	9	8	8	2	0	0	0	0	0	0	0	1	0	1	1	12	9	
Sous-total établissement				12	8	8	2	0	5	3	0	0	0	0	1	0	1	1	17	12	
Loire	SEGPA	LP DU HAUT FOREZ	VERRIERES EN FOREZ	3	0	0	0	0	2	3	0	0	0	0	0	0	0	0	2	3	
Loire	TOUTES	LP DU HAUT FOREZ	VERRIERES EN FOREZ	9	7	6	0	0	0	0	0	0	0	0	0	0	4	3	11	9	
Sous-total établissement				12	7	6	0	0	2	3	0	0	0	0	0	0	4	3	13	12	
Rhône	SEGPA	LYC FRANCOIS RABELAIS	DARDILLY CEDEX	4	0	0	0	0	8	4	0	0	0	0	0	0	0	0	8	4	
Rhône	TOUTES	LYC FRANCOIS RABELAIS	DARDILLY CEDEX	9	11	0	10	5	0	0	1	1	0	0	0	0	6	3	28	9	
Sous-total établissement				13	11	0	10	5	8	4	1	1	0	0	0	0	6	3	36	13	
Rhône	SEGPA	LP HELENE BOUCHER	VENISSIEUX CEDEX	7	0	0	0	0	11	7	0	0	0	0	0	0	0	0	11	7	
Rhône	TOUTES	LP HELENE BOUCHER	VENISSIEUX CEDEX	17	14	3	8	3	1	0	6	5	2	0	2	0	8	6	41	17	
Sous-total établissement				24	14	3	8	3	12	7	6	5	2	0	2	0	8	6	52	24	
<b>Total</b>				<b>85</b>	<b>69</b>	<b>30</b>	<b>28</b>	<b>9</b>	<b>36</b>	<b>23</b>	<b>7</b>	<b>6</b>	<b>8</b>	<b>1</b>	<b>4</b>	<b>0</b>	<b>24</b>	<b>16</b>	<b>176</b>	<b>85</b>	

## CAP Ebéniste

Dépt	Orig. Sco.	Nom établissement	Ville établissement	Capacité d'accueil	3 <sup>e</sup> générale		3 <sup>e</sup> prépa-pro		3 <sup>e</sup> SEGPA		3 <sup>e</sup> alt. et cl. relais		1 <sup>ère</sup> année voie pro		2 <sup>nde</sup> GT		Autres		Total	
					Nb de candidats voeu 1	Nb d'admis tous voeux	Nb de candidats voeu 1	Nb d'admis tous voeux	Nb de candidats voeu 1	Nb d'admis tous voeux	Nb de candidats voeu 1	Nb d'admis tous voeux	Nb de candidats voeu 1	Nb d'admis tous voeux	Nb de candidats voeu 1	Nb d'admis tous voeux	Nb de candidats voeu 1	Nb d'admis tous voeux	Nb de candidats voeu 1	Nb d'admis tous voeux
Loire	SEGPA	LP BENOIT FOURNEYRON	ST ETIENNE CEDEX 3	1	0	0	0	0	0	0	0	0	0	0	0	0	0	0	0	0
Loire	TOUTES	LP BENOIT FOURNEYRON	ST ETIENNE CEDEX 2	11	9	7	0	0	0	0	0	0	1	1	1	2	2	1	13	11
Sous-total établissement				12	9	7	0	0	0	0	0	0	1	1	1	2	2	1	13	11
Rhône	TOUTES	LP GEORGES LAMARQUE	RILLIEUX LA PAPE CEDEX	11	15	8	1	1	0	0	1	1	2	0	2	0	2	1	23	11
Rhône	SEGPA	LP GEORGES LAMARQUE	RILLIEUX LA PAPE CEDEX	1	0	0	0	0	2	1	0	0	0	0	0	0	0	0	2	1
Sous-total établissement				12	15	8	1	1	2	1	1	1	2	0	2	0	2	1	25	12
<b>Total</b>				<b>24</b>	<b>24</b>	<b>15</b>	<b>1</b>	<b>1</b>	<b>2</b>	<b>1</b>	<b>1</b>	<b>1</b>	<b>3</b>	<b>1</b>	<b>3</b>	<b>2</b>	<b>4</b>	<b>2</b>	<b>38</b>	<b>23</b>

## CAP Installateur en froid et conditionnement d'air

Dépt	Orig. Sco.	Nom établissement	Ville établissement	Capacité d'accueil	3 <sup>e</sup> générale		3 <sup>e</sup> prépa-pro		3 <sup>e</sup> SEGPA		3 <sup>e</sup> alt. et cl. relais		1 <sup>ère</sup> année voie pro		2 <sup>nde</sup> GT		Autres		Total		
					Nb de candidats voeu 1	Nb d'admis tous voeux	Nb de candidats voeu 1	Nb d'admis tous voeux	Nb de candidats voeu 1	Nb d'admis tous voeux	Nb de candidats voeu 1	Nb d'admis tous voeux	Nb de candidats voeu 1	Nb d'admis tous voeux	Nb de candidats voeu 1	Nb d'admis tous voeux	Nb de candidats voeu 1	Nb d'admis tous voeux	Nb de candidats voeu 1	Nb d'admis tous voeux	Nb de candidats voeu 1
Loire	SEGPA	LP PIERRE DESGRANGES	ANDREZIEUX BOUTHEON CEDEX	1	0	0	0	0	1	1	0	0	0	0	0	0	0	0	0	1	1
Loire	TOUTES	LP PIERRE DESGRANGES	ANDREZIEUX BOUTHEON CEDEX	11	8	9	1	1	0	0	0	0	0	0	0	0	0	1	1	10	11
Sous-total établissement				12	8	9	1	1	1	1	0	0	0	0	0	0	0	1	1	11	12
Rhône	SEGPA	LP EDMOND LABBE	OULLINS	1	0	0	0	0	3	1	0	0	0	0	0	0	0	0	0	3	1
Rhône	TOUTES	LP EDMOND LABBE	OULLINS	11	3	4	0	0	0	0	0	0	3	2	1	0	0	5	5	12	11
Sous-total établissement				12	3	4	0	0	3	1	0	0	3	2	1	0	0	5	5	15	12
<b>Total</b>				<b>24</b>	<b>11</b>	<b>13</b>	<b>1</b>	<b>1</b>	<b>4</b>	<b>2</b>	<b>0</b>	<b>0</b>	<b>3</b>	<b>2</b>	<b>1</b>	<b>0</b>	<b>6</b>	<b>6</b>	<b>26</b>	<b>24</b>	

## CAP Installateur sanitaire

Dépt	Orig. Sco.	Nom établissement	Ville établissement	Capacité d'accueil	3 <sup>e</sup> générale		3 <sup>e</sup> prépa-pro		3 <sup>e</sup> SEGPA		3 <sup>e</sup> alt. et cl. relais		1 <sup>ère</sup> année voie pro		2 <sup>nde</sup> GT		Autres		Total		
					Nb de candidats voeu 1	Nb d'admis tous voeux	Nb de candidats voeu 1	Nb d'admis tous voeux	Nb de candidats voeu 1	Nb d'admis tous voeux	Nb de candidats voeu 1	Nb d'admis tous voeux	Nb de candidats voeu 1	Nb d'admis tous voeux	Nb de candidats voeu 1	Nb d'admis tous voeux	Nb de candidats voeu 1	Nb d'admis tous voeux	Nb de candidats voeu 1	Nb d'admis tous voeux	Nb de candidats voeu 1
Ain	SEGPA	EREA PHILIBERT COMMERSON	BOURG EN BRESSE	4	0	0	0	0	5	4	0	0	0	0	0	0	0	0	0	5	4
Ain	TOUTES	EREA PHILIBERT COMMERSON	BOURG EN BRESSE	4	6	3	1	0	0	0	0	0	1	1	0	0	0	0	0	8	4
Sous-total établissement				8	6	3	1	0	5	4	0	0	1	1	0	0	0	0	0	13	8
Loire	SEGPA	LP BENOIT FOURNEYRON	ST ETIENNE CEDEX 2	6	0	0	0	0	12	6	0	0	0	0	0	0	0	0	0	12	6
Loire	TOUTES	LP BENOIT FOURNEYRON	ST ETIENNE CEDEX 2	6	16	1	6	3	0	0	1	1	3	0	0	0	6	1	32	6	
Sous-total établissement				12	16	1	6	3	12	6	1	1	3	0	0	0	6	1	44	12	
Rhône	SEGPA	LP TONY GARNIER	BRON CEDEX	6	0	0	0	0	8	6	0	0	0	0	0	0	0	0	0	8	6
Rhône	TOUTES	LP TONY GARNIER	BRON CEDEX	6	13	0	4	0	0	0	1	1	2	0	0	0	11	5	31	6	
Sous-total établissement				12	13	0	4	0	8	6	1	1	2	0	0	0	11	5	39	12	
Rhône	SEGPA	LP ANDRE CUZIN	CALUIRE ET CUIRE	3	0	0	0	0	0	3	0	0	0	0	0	0	0	0	0	0	3
Rhône	TOUTES	LP ANDRE CUZIN	CALUIRE ET CUIRE	9	9	3	5	3	0	0	1	1	0	0	3	0	6	2	24	9	
Sous-total établissement				12	9	3	5	3	0	3	1	1	0	0	3	0	6	2	24	12	
<b>Total</b>				<b>44</b>	<b>44</b>	<b>7</b>	<b>16</b>	<b>6</b>	<b>25</b>	<b>19</b>	<b>3</b>	<b>3</b>	<b>6</b>	<b>1</b>	<b>3</b>	<b>0</b>	<b>23</b>	<b>8</b>	<b>120</b>	<b>44</b>	

## CAP Installateur thermique

Dépt	Orig. Sco.	Nom établissement	Ville établissement	Capacité d'accueil	3 <sup>e</sup> générale		3 <sup>e</sup> prépa-pro		3 <sup>e</sup> SEGPA		3 <sup>e</sup> alt. et cl. relais		1 <sup>ère</sup> année voie pro		2 <sup>nde</sup> GT		Autres		Total		
					Nb de candidats voeu 1	Nb d'admis tous voeux	Nb de candidats voeu 1	Nb d'admis tous voeux	Nb de candidats voeu 1	Nb d'admis tous voeux	Nb de candidats voeu 1	Nb d'admis tous voeux	Nb de candidats voeu 1	Nb d'admis tous voeux	Nb de candidats voeu 1	Nb d'admis tous voeux	Nb de candidats voeu 1	Nb d'admis tous voeux	Nb de candidats voeu 1	Nb d'admis tous voeux	Nb de candidats voeu 1
Loire	SEGPA	LP PIERRE COTON	NERONDE	1	0	0	0	0	2	1	0	0	0	0	0	0	0	0	0	2	1
Loire	TOUTES	LP PIERRE COTON	NERONDE	11	2	3	3	5	0	0	0	0	0	0	0	0	2	3	7	11	
Sous-total établissement				12	2	3	3	5	2	1	0	0	0	0	0	0	2	3	9	12	
Rhône	SEGPA	LP TONY GARNIER	BRON CEDEX	1	0	0	0	0	2	1	0	0	0	0	0	0	0	0	0	2	1
Rhône	TOUTES	LP TONY GARNIER	BRON CEDEX	11	13	1	8	3	1	0	5	5	2	0	0	0	4	2	33	11	
Sous-total établissement				12	13	1	8	3	3	1	5	5	2	0	0	0	4	2	35	12	
Rhône	SEGPA	LYC FRANCOIS MANSART	THIZY LES BOURGS	1	0	0	0	0	3	1	0	0	0	0	0	0	0	0	0	3	1
Rhône	TOUTES	LYC FRANCOIS MANSART	THIZY LES BOURGS	11	2	3	0	1	0	0	0	0	1	1	0	0	0	0	3	5	
Sous-total établissement				12	2	3	0	1	3	1	0	0	1	1	0	0	0	0	0	6	6
<b>Total</b>				<b>36</b>	<b>17</b>	<b>7</b>	<b>11</b>	<b>9</b>	<b>8</b>	<b>3</b>	<b>5</b>	<b>5</b>	<b>3</b>	<b>1</b>	<b>0</b>	<b>0</b>	<b>6</b>	<b>5</b>	<b>50</b>	<b>30</b>	

## CAP Maçon

Dépt	Orig. Sco.	Nom établissement	Ville établissement	Capacité d'accueil (CA)	3 <sup>e</sup> générale		3 <sup>e</sup> prépa-pro		3 <sup>e</sup> SEGPA		3 <sup>e</sup> alt. et cl. relais		1 <sup>ère</sup> année voie pro		2 <sup>nde</sup> GT		Autres		Total	
					(1) Nb de candidats voeu 1	(4) Nb d'admis tous voeux	(1) Nb de candidats voeu 1	(4) Nb d'admis tous voeux	(1) Nb de candidats voeu 1	(4) Nb d'admis tous voeux	(1) Nb de candidats voeu 1	(4) Nb d'admis tous voeux	(1) Nb de candidats voeu 1	(4) Nb d'admis tous voeux	(1) Nb de candidats voeu 1	(4) Nb d'admis tous voeux	(1) Nb de candidats voeu 1	(4) Nb d'admis tous voeux	(1) Nb de candidats voeu 1	(4) Nb d'admis tous voeux
Ain	SEGPA	EREA PHILIBERT COMMERSON	BOURG EN BRESSE	4	0	0	0	0	7	4	0	0	0	0	0	0	0	0	7	4
Ain	TOUTES	EREA PHILIBERT COMMERSON	BOURG EN BRESSE	4	9	3	0	0	0	0	0	0	0	0	0	0	2	1	11	4
Sous-total établissement				8	9	3	0	0	7	4	0	0	0	0	0	0	2	1	18	8
Loire	SEGPA	LP PIERRE COTON	NERONDE	1	0	0	0	0	1	1	0	0	0	0	0	0	0	0	1	1
Loire	TOUTES	LP PIERRE COTON	NERONDE	9	3	4	3	2	1	0	0	0	0	0	0	2	3	9	9	
Sous-total établissement				10	3	4	3	2	2	1	0	0	0	0	0	0	2	3	10	10
Rhône	SEGPA	LP TONY GARNIER	BRON CEDEX	6	0	0	0	0	6	6	0	0	0	0	0	0	0	0	6	6
Rhône	TOUTES	LP TONY GARNIER	BRON CEDEX	8	3	3	0	2	0	0	1	1	0	0	0	4	2	8	8	
Sous-total établissement				14	3	3	0	2	6	6	1	1	0	0	0	0	4	2	14	14
Rhône	SEGPA	LP ANDRE CUZIN	CALUIRE ET CUIRE	2	0	0	0	0	1	2	0	0	0	0	0	0	0	0	1	2
Rhône	TOUTES	LP ANDRE CUZIN	CALUIRE ET CUIRE	10	3	3	1	1	0	0	0	1	3	0	1	1	3	4	11	10
Sous-total établissement				12	3	3	1	1	1	2	0	1	3	0	1	1	3	4	12	12
Rhône	SEGPA	LYC FRANCOIS MANSART	THIZY LES BOURGS	1	0	0	0	0	0	1	0	0	0	0	0	0	0	0	0	1
Rhône	TOUTES	LYC FRANCOIS MANSART	THIZY LES BOURGS	4	2	3	0	0	0	0	1	1	0	0	0	0	0	3	4	
Sous-total établissement				5	2	3	0	0	0	1	1	0	0	0	0	0	0	0	3	5
<b>Total</b>				<b>49</b>	<b>20</b>	<b>16</b>	<b>4</b>	<b>5</b>	<b>16</b>	<b>14</b>	<b>2</b>	<b>3</b>	<b>3</b>	<b>0</b>	<b>1</b>	<b>1</b>	<b>11</b>	<b>10</b>	<b>57</b>	<b>49</b>

CAP Maintenance des matériels - 1<sup>ère</sup> année commune

Dépt	Orig. Sco.	Nom établissement	Ville établissement	Capacité d'accueil	3 <sup>e</sup> générale		3 <sup>e</sup> prépa-pro		3 <sup>e</sup> SEGPA		3 <sup>e</sup> alt. et cl. relais		1 <sup>ère</sup> année voie pro		2 <sup>nde</sup> GT		Autres		Total	
					Nb de candidats voeu 1	Nb d'admis tous voeux	Nb de candidats voeu 1	Nb d'admis tous voeux	Nb de candidats voeu 1	Nb d'admis tous voeux	Nb de candidats voeu 1	Nb d'admis tous voeux	Nb de candidats voeu 1	Nb d'admis tous voeux	Nb de candidats voeu 1	Nb d'admis tous voeux	Nb de candidats voeu 1	Nb d'admis tous voeux	Nb de candidats voeu 1	Nb d'admis tous voeux
Ain	SEGPA	LP GEORGES CHARPAK	CHATILLON SUR CHALARONNE	3	0	0	0	0	5	3	0	0	0	0	0	0	0	0	5	3
Ain	TOUTES	LP GEORGES CHARPAK	CHATILLON SUR CHALARONNE	7	8	3	1	1	0	0	0	0	0	0	0	7	3	16	7	
<b>Total</b>				<b>10</b>	<b>8</b>	<b>3</b>	<b>1</b>	<b>1</b>	<b>5</b>	<b>3</b>	<b>0</b>	<b>0</b>	<b>0</b>	<b>0</b>	<b>0</b>	<b>7</b>	<b>3</b>	<b>21</b>	<b>10</b>	

## CAP Maintenance des matériels option Matériels de parcs et jardins

Dépt	Orig. Sco.	Nom établissement	Ville établissement	Capacité d'accueil	3 <sup>e</sup> générale		3 <sup>e</sup> prépa-pro		3 <sup>e</sup> SEGPA		3 <sup>e</sup> alt. et cl. relais		1 <sup>ère</sup> année voie pro		2 <sup>nde</sup> GT		Autres		Total	
					Nb de candidats voeu 1	Nb d'admis tous voeux	Nb de candidats voeu 1	Nb d'admis tous voeux	Nb de candidats voeu 1	Nb d'admis tous voeux	Nb de candidats voeu 1	Nb d'admis tous voeux	Nb de candidats voeu 1	Nb d'admis tous voeux	Nb de candidats voeu 1	Nb d'admis tous voeux	Nb de candidats voeu 1	Nb d'admis tous voeux	Nb de candidats voeu 1	Nb d'admis tous voeux
Loire	SEGPA	EREA MONCHOVET	SORBIERS	8	0	0	0	0	5	8	0	0	0	0	0	0	0	0	5	8
<b>Total</b>				<b>8</b>	<b>0</b>	<b>0</b>	<b>0</b>	<b>0</b>	<b>5</b>	<b>8</b>	<b>0</b>	<b>0</b>	<b>0</b>	<b>0</b>	<b>0</b>	<b>0</b>	<b>0</b>	<b>0</b>	<b>5</b>	<b>8</b>

## CAP Maintenance des matériels option Matériels de Travaux publics de manutention

Dépt	Orig. Sco.	Nom établissement	Ville établissement	Capacité d'accueil	3 <sup>e</sup> générale		3 <sup>e</sup> prépa-pro		3 <sup>e</sup> SEGPA		3 <sup>e</sup> alt. et cl. relais		1 <sup>ère</sup> année voie pro		2 <sup>nde</sup> GT		Autres		Total		
					Nb de candidats voeu 1	Nb d'admis tous voeux	Nb de candidats voeu 1	Nb d'admis tous voeux	Nb de candidats voeu 1	Nb d'admis tous voeux	Nb de candidats voeu 1	Nb d'admis tous voeux	Nb de candidats voeu 1	Nb d'admis tous voeux	Nb de candidats voeu 1	Nb d'admis tous voeux	Nb de candidats voeu 1	Nb d'admis tous voeux	Nb de candidats voeu 1	Nb d'admis tous voeux	Nb de candidats voeu 1
Rhône	SEGPA	LYC CHARLIE CHAPLIN	DECINES CHARPIEU CEDEX	3	0	0	0	0	2	3	0	0	0	0	0	0	0	0	0	2	3
Rhône	TOUTES	LYC CHARLIE CHAPLIN	DECINES CHARPIEU CEDEX	7	1	1	1	2	0	0	1	2	1	1	0	0	0	0	1	4	7
<b>Total</b>				<b>10</b>	<b>1</b>	<b>1</b>	<b>1</b>	<b>2</b>	<b>2</b>	<b>3</b>	<b>1</b>	<b>2</b>	<b>1</b>	<b>1</b>	<b>0</b>	<b>0</b>	<b>0</b>	<b>1</b>	<b>6</b>	<b>10</b>	

## CAP Maintenance des véhicules option A - Voitures particulières

Dépt	Orig. Sco.	Nom établissement	Ville établissement	Capacité d'accueil	3 <sup>e</sup> générale		3 <sup>e</sup> prépa-pro		3 <sup>e</sup> SEGPA		3 <sup>e</sup> alt. et cl. relais		1 <sup>ère</sup> année voie pro		2 <sup>nde</sup> GT		Autres		Total		
					Nb de candidats voeu 1	Nb d'admis tous voeux	Nb de candidats voeu 1	Nb d'admis tous voeux	Nb de candidats voeu 1	Nb d'admis tous voeux	Nb de candidats voeu 1	Nb d'admis tous voeux	Nb de candidats voeu 1	Nb d'admis tous voeux	Nb de candidats voeu 1	Nb d'admis tous voeux	Nb de candidats voeu 1	Nb d'admis tous voeux	Nb de candidats voeu 1	Nb d'admis tous voeux	Nb de candidats voeu 1
Ain	SEGPA	LP GABRIEL VOISIN	BOURG EN BRESSE CEDEX	5	0	0	0	0	14	5	0	0	0	0	0	0	0	0	0	14	5
Ain	TOUTES	LP GABRIEL VOISIN	BOURG EN BRESSE CEDEX	5	25	0	7	0	0	0	0	0	5	2	0	0	8	3	45	5	
<b>Sous-total établissement</b>				<b>10</b>	<b>25</b>	<b>0</b>	<b>7</b>	<b>0</b>	<b>14</b>	<b>5</b>	<b>0</b>	<b>0</b>	<b>5</b>	<b>2</b>	<b>0</b>	<b>0</b>	<b>8</b>	<b>3</b>	<b>59</b>	<b>10</b>	
Rhône	SEGPA	LP EMILE BEJUIT (AUTOMOBILE)	BRON CEDEX	10	0	0	0	0	11	10	0	0	0	0	0	0	0	0	11	10	
Rhône	TOUTES	LP EMILE BEJUIT (AUTOMOBILE)	BRON CEDEX	10	33	2	21	2	0	0	4	2	10	3	1	0	23	1	92	10	
<b>Sous-total établissement</b>				<b>20</b>	<b>33</b>	<b>2</b>	<b>21</b>	<b>2</b>	<b>11</b>	<b>10</b>	<b>4</b>	<b>2</b>	<b>10</b>	<b>3</b>	<b>1</b>	<b>0</b>	<b>23</b>	<b>1</b>	<b>103</b>	<b>20</b>	
Rhône	SEGPA	LP FRANCOIS CEVERT	ECULLY CEDEX	5	0	0	0	0	5	5	0	0	0	0	0	0	0	0	5	5	
Rhône	TOUTES	LP FRANCOIS CEVERT	ECULLY CEDEX	5	13	0	11	0	0	0	3	2	3	1	2	0	16	2	48	5	
<b>Sous-total établissement</b>				<b>10</b>	<b>13</b>	<b>0</b>	<b>11</b>	<b>0</b>	<b>5</b>	<b>5</b>	<b>3</b>	<b>2</b>	<b>3</b>	<b>1</b>	<b>2</b>	<b>0</b>	<b>16</b>	<b>2</b>	<b>53</b>	<b>10</b>	
<b>Total</b>				<b>40</b>	<b>71</b>	<b>2</b>	<b>39</b>	<b>2</b>	<b>30</b>	<b>20</b>	<b>7</b>	<b>4</b>	<b>18</b>	<b>6</b>	<b>3</b>	<b>0</b>	<b>47</b>	<b>6</b>	<b>215</b>	<b>40</b>	

## CAP Menuisier fabricant de menuiserie, mobilier et agencement

Dépt	Orig. Sco.	Nom établissement	Ville établissement	Capacité d'accueil	3 <sup>e</sup> générale		3 <sup>e</sup> prépa-pro		3 <sup>e</sup> SEGPA		3 <sup>e</sup> alt. et cl. relais		1 <sup>ère</sup> année voie pro		2 <sup>nde</sup> GT		Autres		Total	
					Nb de candidats voeu 1	Nb d'admis tous voeux	Nb de candidats voeu 1	Nb d'admis tous voeux	Nb de candidats voeu 1	Nb d'admis tous voeux	Nb de candidats voeu 1	Nb d'admis tous voeux	Nb de candidats voeu 1	Nb d'admis tous voeux	Nb de candidats voeu 1	Nb d'admis tous voeux	Nb de candidats voeu 1	Nb d'admis tous voeux	Nb de candidats voeu 1	Nb d'admis tous voeux
Rhône	SEGPA	LP GUSTAVE EIFFEL	BRIGNAIS	2	0	0	0	0	2	2	0	0	0	0	0	0	0	0	2	2
Rhône	TOUTES	LP GUSTAVE EIFFEL	BRIGNAIS	13	4	5	1	2	0	0	0	0	0	0	0	0	6	6	11	13
<b>Sous-total établissement</b>				<b>15</b>	<b>4</b>	<b>5</b>	<b>1</b>	<b>2</b>	<b>2</b>	<b>2</b>	<b>0</b>	<b>0</b>	<b>0</b>	<b>0</b>	<b>0</b>	<b>0</b>	<b>6</b>	<b>6</b>	<b>13</b>	<b>15</b>
Rhône	SEGPA	LP TONY GARNIER	BRON CEDEX	3	0	0	0	0	1	3	0	0	0	0	0	0	0	0	1	3
Rhône	TOUTES	LP TONY GARNIER	BRON CEDEX	11	3	4	2	3	0	0	0	0	1	1	1	1	2	2	9	11
<b>Sous-total établissement</b>				<b>14</b>	<b>3</b>	<b>4</b>	<b>2</b>	<b>3</b>	<b>1</b>	<b>3</b>	<b>0</b>	<b>0</b>	<b>1</b>	<b>1</b>	<b>1</b>	<b>1</b>	<b>2</b>	<b>2</b>	<b>10</b>	<b>14</b>
Rhône	SEGPA	LP BARTHELEMY THIMONNIER	L ARBRESLE CEDEX	1	0	0	0	0	1	1	0	0	0	0	0	0	0	0	1	1
Rhône	TOUTES	LP BARTHELEMY THIMONNIER	L ARBRESLE CEDEX	14	3	7	3	3	0	0	0	0	0	1	0	0	2	2	8	13
<b>Sous-total établissement</b>				<b>15</b>	<b>3</b>	<b>7</b>	<b>3</b>	<b>3</b>	<b>1</b>	<b>1</b>	<b>0</b>	<b>0</b>	<b>0</b>	<b>1</b>	<b>0</b>	<b>0</b>	<b>2</b>	<b>2</b>	<b>9</b>	<b>14</b>
Rhône	SEGPA	LP GEORGES LAMARQUE	RILLIEUX LA PAPE CEDEX	5	0	0	0	0	3	5	0	0	0	0	0	0	0	0	3	5
Rhône	TOUTES	LP GEORGES LAMARQUE	RILLIEUX LA PAPE CEDEX	19	4	4	1	4	0	0	0	0	0	1	0	0	3	8	8	17
<b>Sous-total établissement</b>				<b>24</b>	<b>4</b>	<b>4</b>	<b>1</b>	<b>4</b>	<b>3</b>	<b>5</b>	<b>0</b>	<b>0</b>	<b>0</b>	<b>1</b>	<b>0</b>	<b>0</b>	<b>3</b>	<b>8</b>	<b>11</b>	<b>22</b>
Rhône	SEGPA	LYC FRANCOIS MANSART	THIZY LES BOURGS	3	0	0	0	0	3	3	0	0	0	0	0	0	0	0	3	3
Rhône	TOUTES	LYC FRANCOIS MANSART	THIZY LES BOURGS	8	2	4	0	0	0	0	0	0	0	0	0	0	2	2	4	6
<b>Sous-total établissement</b>				<b>11</b>	<b>2</b>	<b>4</b>	<b>0</b>	<b>0</b>	<b>3</b>	<b>3</b>	<b>0</b>	<b>0</b>	<b>0</b>	<b>0</b>	<b>0</b>	<b>0</b>	<b>2</b>	<b>2</b>	<b>7</b>	<b>9</b>
<b>Total</b>				<b>79</b>	<b>16</b>	<b>24</b>	<b>7</b>	<b>12</b>	<b>10</b>	<b>14</b>	<b>0</b>	<b>0</b>	<b>1</b>	<b>3</b>	<b>1</b>	<b>1</b>	<b>15</b>	<b>20</b>	<b>50</b>	<b>74</b>

## CAP Métier du pressing

Dépt	Orig. Sco.	Nom établissement	Ville établissement	Capacité d'accueil	3 <sup>e</sup> générale		3 <sup>e</sup> prépa-pro		3 <sup>e</sup> SEGPA		3 <sup>e</sup> alt. et cl. relais		1 <sup>ère</sup> année voie pro		2 <sup>nde</sup> GT		Autres		Total	
					Nb de candidats voeu 1	Nb d'admis tous voeux	Nb de candidats voeu 1	Nb d'admis tous voeux	Nb de candidats voeu 1	Nb d'admis tous voeux	Nb de candidats voeu 1	Nb d'admis tous voeux	Nb de candidats voeu 1	Nb d'admis tous voeux	Nb de candidats voeu 1	Nb d'admis tous voeux	Nb de candidats voeu 1	Nb d'admis tous voeux	Nb de candidats voeu 1	Nb d'admis tous voeux
Loire	SEGPA	LP ADRIEN TESTUD	LE CHAMBON FEUGEROLLES	1	0	0	0	0	1	1	0	0	0	0	0	0	0	0	1	1
Loire	TOUTES	LP ADRIEN TESTUD	LE CHAMBON FEUGEROLLES	11	2	5	0	0	0	0	0	0	1	1	0	0	0	0	3	6
		Sous-total établissement		12	2	5	0	0	1	1	0	0	1	1	0	0	0	0	4	7
Rhône	SEGPA	LP JEAN LURCAT	LYON	1	0	0	0	0	1	0	0	0	0	0	0	0	0	0	0	1
Rhône	TOUTES	LP JEAN LURCAT	LYON	11	5	5	0	0	0	0	1	0	0	0	0	0	5	5	10	11
		Sous-total établissement		12	5	5	0	0	1	1	0	1	0	0	0	0	5	5	10	12
		<b>Total</b>		<b>24</b>	<b>7</b>	<b>10</b>	<b>0</b>	<b>0</b>	<b>1</b>	<b>2</b>	<b>0</b>	<b>1</b>	<b>1</b>	<b>1</b>	<b>0</b>	<b>0</b>	<b>5</b>	<b>5</b>	<b>14</b>	<b>19</b>

## CAP Métiers de la mode, vêtement flou

Dépt	Orig. Sco.	Nom établissement	Ville établissement	Capacité d'accueil	3 <sup>e</sup> générale		3 <sup>e</sup> prépa-pro		3 <sup>e</sup> SEGPA		3 <sup>e</sup> alt. et cl. relais		1 <sup>ère</sup> année voie pro		2 <sup>nde</sup> GT		Autres		Total	
					Nb de candidats voeu 1	Nb d'admis tous voeux	Nb de candidats voeu 1	Nb d'admis tous voeux	Nb de candidats voeu 1	Nb d'admis tous voeux	Nb de candidats voeu 1	Nb d'admis tous voeux	Nb de candidats voeu 1	Nb d'admis tous voeux	Nb de candidats voeu 1	Nb d'admis tous voeux	Nb de candidats voeu 1	Nb d'admis tous voeux	Nb de candidats voeu 1	Nb d'admis tous voeux
Loire	SEGPA	LP ADRIEN TESTUD	LE CHAMBON FEUGEROLLES	3	0	0	0	0	3	3	0	0	0	0	0	0	0	0	3	3
Loire	TOUTES	LP ADRIEN TESTUD	LE CHAMBON FEUGEROLLES	9	8	6	2	2	0	0	0	0	1	0	0	0	2	1	13	9
		<b>Total</b>		<b>12</b>	<b>8</b>	<b>6</b>	<b>2</b>	<b>2</b>	<b>3</b>	<b>3</b>	<b>0</b>	<b>0</b>	<b>1</b>	<b>0</b>	<b>0</b>	<b>0</b>	<b>2</b>	<b>1</b>	<b>16</b>	<b>12</b>

## CAP Pâtissier

Dépt	Orig. Sco.	Nom établissement	Ville établissement	Capacité d'accueil	3 <sup>e</sup> générale		3 <sup>e</sup> prépa-pro		3 <sup>e</sup> SEGPA		3 <sup>e</sup> alt. et cl. relais		1 <sup>ère</sup> année voie pro		2 <sup>nde</sup> GT		Autres		Total	
					Nb de candidats voeu 1	Nb d'admis tous voeux	Nb de candidats voeu 1	Nb d'admis tous voeux	Nb de candidats voeu 1	Nb d'admis tous voeux	Nb de candidats voeu 1	Nb d'admis tous voeux	Nb de candidats voeu 1	Nb d'admis tous voeux	Nb de candidats voeu 1	Nb d'admis tous voeux	Nb de candidats voeu 1	Nb d'admis tous voeux	Nb de candidats voeu 1	Nb d'admis tous voeux
Ain	SEGPA	LYC SAINT-EXUPERY	BELLEGARDE SUR VALSERINE C	3	0	0	0	0	2	3	0	0	0	0	0	0	0	0	2	3
Ain	TOUTES	LYC SAINT-EXUPERY	BELLEGARDE SUR VALSERINE C	8	24	6	2	2	0	0	0	0	0	0	1	0	2	0	29	8
		Sous-total établissement		11	24	6	2	2	2	3	0	0	0	0	1	0	2	0	31	11
Loire	SEGPA	LP HOTELIER LES PETITES BRUYERES	ST CHAMOND CEDEX	7	0	0	0	0	8	7	0	0	0	0	0	0	0	0	8	7
Loire	TOUTES	LP HOTELIER LES PETITES BRUYERES	ST CHAMOND CEDEX	17	29	6	9	3	0	0	1	1	1	1	3	0	17	6	60	17
		Sous-total établissement		24	29	6	9	3	8	7	1	1	1	1	3	0	17	6	68	24
Rhône	SEGPA	LYC FRANCOIS RABELAIS	DARDILLY CEDEX	7	0	0	0	0	17	7	0	0	0	0	0	0	0	0	17	7
Rhône	TOUTES	LYC FRANCOIS RABELAIS	DARDILLY CEDEX	17	42	9	14	4	0	0	3	2	1	0	2	0	10	2	72	17
		Sous-total établissement		24	42	9	14	4	17	7	3	2	1	0	2	0	10	2	89	24
		<b>Total</b>		<b>59</b>	<b>95</b>	<b>21</b>	<b>25</b>	<b>9</b>	<b>27</b>	<b>17</b>	<b>4</b>	<b>3</b>	<b>2</b>	<b>1</b>	<b>6</b>	<b>0</b>	<b>29</b>	<b>8</b>	<b>188</b>	<b>59</b>

## CAP Peintre-applicateur de revêtements

Dépt	Orig. Sco.	Nom établissement	Ville établissement	Capacité d'accueil	3 <sup>e</sup> générale		3 <sup>e</sup> prépa-pro		3 <sup>e</sup> SEGPA		3 <sup>e</sup> alt. et cl. relais		1 <sup>ère</sup> année voie pro		2 <sup>nde</sup> GT		Autres		Total		
					Nb de candidats voeu 1	Nb d'admis tous voeux	Nb de candidats voeu 1	Nb d'admis tous voeux	Nb de candidats voeu 1	Nb d'admis tous voeux	Nb de candidats voeu 1	Nb d'admis tous voeux	Nb de candidats voeu 1	Nb d'admis tous voeux	Nb de candidats voeu 1	Nb d'admis tous voeux	Nb de candidats voeu 1	Nb d'admis tous voeux	Nb de candidats voeu 1	Nb d'admis tous voeux	Nb de candidats voeu 1
Ain	SEGPA	EREA PHILIBERT COMMERSON	BOURG EN BRESSE	4	0	0	0	0	11	4	0	0	0	0	0	0	0	0	0	11	4
Ain	TOUTES	EREA PHILIBERT COMMERSON	BOURG EN BRESSE	4	5	3	0	0	0	0	0	0	0	0	0	0	3	1	8	4	
Sous-total établissement				8	5	3	0	0	11	4	0	0	0	0	0	0	3	1	19	8	
Loire	SEGPA	LP PIERRE COTON	NERONDE	4	0	0	0	0	3	4	0	0	0	0	0	0	0	0	3	4	
Loire	TOUTES	LP PIERRE COTON	NERONDE	8	10	6	2	1	0	0	0	0	0	0	0	1	1	13	8		
Sous-total établissement				12	10	6	2	1	3	4	0	0	0	0	0	1	1	16	12		
Rhône	SEGPA	LP TONY GARNIER	BRON CEDEX	6	0	0	0	0	6	6	0	0	0	0	0	0	0	0	6	6	
Rhône	TOUTES	LP TONY GARNIER	BRON CEDEX	6	8	2	1	0	0	0	0	4	0	0	0	6	4	19	6		
Sous-total établissement				12	8	2	1	0	6	6	0	0	4	0	0	6	4	25	12		
Rhône	SEGPA	LP ANDRE CUZIN	CALUIRE ET CUIRE	2	0	0	0	0	2	2	0	0	0	0	0	0	0	0	2	2	
Rhône	TOUTES	LP ANDRE CUZIN	CALUIRE ET CUIRE	10	4	4	0	2	0	0	0	0	0	0	4	4	8	10			
Sous-total établissement				12	4	4	0	2	2	2	0	0	0	0	4	4	10	12			
Rhône	TOUTES	LYC FRANCOIS MANSART	THIZY LES BOURGS	3	1	1	1	0	0	0	0	0	0	0	1	2	3	3			
Rhône	SEGPA	LYC FRANCOIS MANSART	THIZY LES BOURGS	3	0	0	0	0	0	0	0	0	0	0	0	0	0	0			
Sous-total établissement				6	1	1	1	0	0	0	0	0	0	0	1	2	3	3			
<b>Total</b>				<b>50</b>	<b>28</b>	<b>16</b>	<b>4</b>	<b>3</b>	<b>22</b>	<b>16</b>	<b>0</b>	<b>0</b>	<b>4</b>	<b>0</b>	<b>0</b>	<b>0</b>	<b>15</b>	<b>12</b>	<b>73</b>	<b>47</b>	

## CAP Peinture en carrosserie

Dépt	Orig. Sco.	Nom établissement	Ville établissement	Capacité d'accueil	3 <sup>e</sup> générale		3 <sup>e</sup> prépa-pro		3 <sup>e</sup> SEGPA		3 <sup>e</sup> alt. et cl. relais		1 <sup>ère</sup> année voie pro		2 <sup>nde</sup> GT		Autres		Total	
					Nb de candidats voeu 1	Nb d'admis tous voeux	Nb de candidats voeu 1	Nb d'admis tous voeux	Nb de candidats voeu 1	Nb d'admis tous voeux	Nb de candidats voeu 1	Nb d'admis tous voeux	Nb de candidats voeu 1	Nb d'admis tous voeux	Nb de candidats voeu 1	Nb d'admis tous voeux	Nb de candidats voeu 1	Nb d'admis tous voeux	Nb de candidats voeu 1	Nb d'admis tous voeux
Rhône	SEGPA	LP EMILE BEJUIT (AUTOMOBILE)	BRON CEDEX	5	0	0	0	0	3	5	0	0	0	0	0	0	0	0	3	5
Rhône	TOUTES	LP EMILE BEJUIT (AUTOMOBILE)	BRON CEDEX	5	6	2	1	1	0	0	1	1	3	1	0	0	4	0	15	5
Sous-total établissement				10	6	2	1	1	3	5	1	1	3	1	0	0	4	0	18	10
Rhône	SEGPA	LP FRANCOIS CEVERT	ECULLY CEDEX	3	0	0	0	0	1	3	0	0	0	0	0	0	0	0	1	3
Rhône	TOUTES	LP FRANCOIS CEVERT	ECULLY CEDEX	12	2	1	0	3	0	0	0	0	2	2	0	0	4	6	8	12
Sous-total établissement				15	2	1	0	3	1	3	0	0	2	2	0	0	4	6	9	15
<b>Total</b>				<b>25</b>	<b>8</b>	<b>3</b>	<b>1</b>	<b>4</b>	<b>4</b>	<b>8</b>	<b>1</b>	<b>1</b>	<b>5</b>	<b>3</b>	<b>0</b>	<b>0</b>	<b>8</b>	<b>6</b>	<b>27</b>	<b>25</b>

## CAP Plâtrier - plaquiste

Dépt	Orig. Sco.	Nom établissement	Ville établissement	Capacité d'accueil	3 <sup>e</sup> générale		3 <sup>e</sup> prépa-pro		3 <sup>e</sup> SEGPA		3 <sup>e</sup> alt. et cl. relais		1 <sup>ère</sup> année voie pro		2 <sup>nde</sup> GT		Autres		Total	
					Nb de candidats voeu 1	Nb d'admis tous voeux	Nb de candidats voeu 1	Nb d'admis tous voeux	Nb de candidats voeu 1	Nb d'admis tous voeux	Nb de candidats voeu 1	Nb d'admis tous voeux	Nb de candidats voeu 1	Nb d'admis tous voeux	Nb de candidats voeu 1	Nb d'admis tous voeux	Nb de candidats voeu 1	Nb d'admis tous voeux	Nb de candidats voeu 1	Nb d'admis tous voeux
Rhône	SEGPA	LP TONY GARNIER	BRON CEDEX	3	0	0	0	0	2	3	0	0	0	0	0	0	0	0	2	3
Rhône	TOUTES	LP TONY GARNIER	BRON CEDEX	11	5	3	2	2	0	0	3	3	1	1	0	0	2	2	13	11
Sous-total établissement				14	5	3	2	2	2	3	3	3	1	1	0	0	2	2	15	14
Rhône	SEGPA	LYC FRANCOIS MANSART	THIZY LES BOURGS	3	0	0	0	0	5	3	0	0	0	0	0	0	0	0	5	3
Rhône	TOUTES	LYC FRANCOIS MANSART	THIZY LES BOURGS	3	2	2	0	0	0	0	0	0	0	0	0	1	1	3	3	
Sous-total établissement				6	2	2	0	0	5	3	0	0	0	0	0	0	1	1	8	6
<b>Total</b>				<b>20</b>	<b>7</b>	<b>5</b>	<b>2</b>	<b>2</b>	<b>7</b>	<b>6</b>	<b>3</b>	<b>3</b>	<b>1</b>	<b>1</b>	<b>0</b>	<b>0</b>	<b>3</b>	<b>3</b>	<b>23</b>	<b>20</b>

## CAP Préparation et réalisation d'ouvrages électriques

Dépt	Orig. Sco.	Nom établissement	Ville établissement	Capacité d'accueil	3 <sup>e</sup> générale		3 <sup>e</sup> prépa-pro		3 <sup>e</sup> SEGPA		3 <sup>e</sup> alt. et cl. relais		1 <sup>ère</sup> année voie pro		2 <sup>nde</sup> GT		Autres		Total	
					Nb de candidats voeu 1	Nb d'admis tous voeux	Nb de candidats voeu 1	Nb d'admis tous voeux	Nb de candidats voeu 1	Nb d'admis tous voeux	Nb de candidats voeu 1	Nb d'admis tous voeux	Nb de candidats voeu 1	Nb d'admis tous voeux	Nb de candidats voeu 1	Nb d'admis tous voeux	Nb de candidats voeu 1	Nb d'admis tous voeux	Nb de candidats voeu 1	Nb d'admis tous voeux
Ain	SEGPA	LP ALEXANDRE BERARD	AMBERIEU EN BUGEY CEDEX	4	0	0	0	0	5	4	0	0	0	0	0	0	0	0	5	4
Ain	TOUTES	LP ALEXANDRE BERARD	AMBERIEU EN BUGEY CEDEX	8	11	4	2	2	0	0	0	0	1	0	0	0	5	2	19	8
		Sous-total établissement		12	11	4	2	2	5	4	0	0	1	0	0	0	5	2	24	12
Ain	SEGPA	LYC SAINT-EXUPERY	BELLEGARDE SUR VALSERINE	4	0	0	0	0	2	4	0	0	0	0	0	0	0	0	2	4
Ain	TOUTES	LYC SAINT-EXUPERY	BELLEGARDE SUR VALSERINE	8	12	4	2	0	0	0	0	0	0	0	0	5	4	19	8	
		Sous-total établissement		12	12	4	2	0	2	4	0	0	0	0	0	5	4	21	12	
Ain	SEGPA	LP DU BUGEY	BELLEY CEDEX	3	0	0	0	0	3	3	0	0	0	0	0	0	0	0	3	3
Ain	TOUTES	LP DU BUGEY	BELLEY CEDEX	11	11	7	4	4	0	0	0	0	0	0	0	0	0	0	15	11
		Sous-total établissement		14	11	7	4	4	3	3	0	0	0	0	0	0	0	0	18	14
Loire	SEGPA	LP PIERRE DESGRANGES	ANDREZIEUX BOUTHEON	2	0	0	0	0	0	2	0	0	0	0	0	0	0	0	0	2
Loire	TOUTES	LP PIERRE DESGRANGES	ANDREZIEUX BOUTHEON	10	5	6	1	1	0	0	0	0	0	1	0	2	2	8	10	
		Sous-total établissement		12	5	6	1	1	0	2	0	0	0	1	0	2	2	8	12	
Loire	SEGPA	LP PIERRE COTON	NERONDE	2	0	0	0	0	2	0	0	0	0	0	0	0	0	0	0	2
Loire	TOUTES	LP PIERRE COTON	NERONDE	10	1	2	0	1	0	0	0	0	0	1	0	0	2	1	6	
		Sous-total établissement		12	1	2	0	1	0	2	0	0	0	1	0	0	2	1	8	
Loire	SEGPA	LP BENOIT FOURNEYRON	ST ETIENNE CEDEX 2	3	0	0	0	0	5	3	0	0	0	0	0	0	0	5	3	
Loire	TOUTES	LP BENOIT FOURNEYRON	ST ETIENNE CEDEX 2	9	15	7	2	0	0	0	0	4	1	0	3	1	24	9		
		Sous-total établissement		12	15	7	2	0	5	3	0	0	4	1	0	3	1	29	12	
Rhône	SEGPA	LP ANDRE CUZIN	CALUIRE ET CUIRE	4	0	0	0	0	2	4	0	0	0	0	0	0	0	2	4	
Rhône	TOUTES	LP ANDRE CUZIN	CALUIRE ET CUIRE	8	8	4	0	0	0	0	0	1	1	1	0	3	3	13	8	
		Sous-total établissement		12	8	4	0	0	2	4	0	0	1	1	1	3	3	15	12	
Rhône	SEGPA	LYC CHARLIE CHAPLIN	DECINES CHARPIEU CEDEX	4	0	0	0	0	6	4	0	0	0	0	0	0	0	6	4	
Rhône	TOUTES	LYC CHARLIE CHAPLIN	DECINES CHARPIEU CEDEX	8	2	4	1	0	0	0	0	1	1	0	5	3	9	8		
		Sous-total établissement		12	2	4	1	0	6	4	0	0	1	1	0	5	3	15	12	
Rhône	SEGPA	LP PABLO PICASSO	GIVORS	2	0	0	0	0	2	2	0	0	0	0	0	0	0	2	2	
Rhône	TOUTES	LP PABLO PICASSO	GIVORS	10	4	5	4	1	0	0	1	1	0	2	0	1	1	10	10	
		Sous-total établissement		12	4	5	4	1	2	2	1	1	0	2	0	1	1	12	12	
Rhône	SEGPA	LP MARTIN LUTHER KING	LYON CEDEX 09	4	0	0	0	0	6	4	0	0	0	0	0	0	0	6	4	
Rhône	TOUTES	LP MARTIN LUTHER KING	LYON CEDEX 09	8	4	1	1	1	0	0	3	3	2	0	0	6	3	16	8	
		Sous-total établissement		12	4	1	1	1	6	4	3	3	2	0	0	6	3	22	12	
Rhône	SEGPA	LYC FRANCOIS MANSART	THIZY LES BOURGS	3	0	0	0	0	2	3	0	0	0	0	0	0	0	2	3	
Rhône	TOUTES	LYC FRANCOIS MANSART	THIZY LES BOURGS	9	0	2	0	0	0	0	0	0	0	0	0	0	2	0	4	
		Sous-total établissement		12	0	2	0	0	2	3	0	0	0	0	0	0	2	2	7	
Rhône	SEGPA	LP LES CANUTS	VAULX EN VELIN	4	0	0	0	0	8	4	0	0	0	0	0	0	0	8	4	
Rhône	TOUTES	LP LES CANUTS	VAULX EN VELIN	8	8	5	2	1	0	0	0	0	0	0	6	2	16	8		
		Sous-total établissement		12	8	5	2	1	8	4	0	0	0	0	6	2	24	12		
Rhône	SEGPA	LP MARC SEGUIN	VENISSIEUX CEDEX	4	0	0	0	0	3	4	0	0	0	0	0	0	0	3	4	
Rhône	TOUTES	LP MARC SEGUIN	VENISSIEUX CEDEX	8	6	2	0	0	0	0	5	4	6	1	1	0	1	18	8	
		Sous-total établissement		12	6	2	0	0	3	4	5	4	6	1	1	0	1	21	12	
Rhône	SEGPA	LYC LOUIS ARMAND	VILLEFRANCHE SUR SAONE	1	0	0	0	0	0	1	0	0	0	0	0	0	0	0	1	
Rhône	TOUTES	LYC LOUIS ARMAND	VILLEFRANCHE SUR SAONE	11	5	5	7	6	0	0	0	0	1	0	0	2	0	15	11	
		Sous-total établissement		12	5	5	7	6	0	1	0	0	1	0	0	2	0	15	12	
		<b>Total</b>		<b>170</b>	<b>92</b>	<b>58</b>	<b>26</b>	<b>17</b>	<b>44</b>	<b>44</b>	<b>9</b>	<b>8</b>	<b>16</b>	<b>8</b>	<b>2</b>	<b>0</b>	<b>38</b>	<b>26</b>	<b>227</b>	<b>161</b>



## CAP Réalisation en chaudronnerie industrielle

Dépt	Orig. Sco.	Nom établissement	Ville établissement	Capacité d'accueil	3 <sup>e</sup> générale		3 <sup>e</sup> prépa-pro		3 <sup>e</sup> SEGPA		3 <sup>e</sup> alt. et cl. relais		1 <sup>ère</sup> année voie pro		2 <sup>nde</sup> GT		Autres		Total		
					Nb de candidats voeu 1	Nb d'admis tous voeux	Nb de candidats voeu 1	Nb d'admis tous voeux	Nb de candidats voeu 1	Nb d'admis tous voeux	Nb de candidats voeu 1	Nb d'admis tous voeux	Nb de candidats voeu 1	Nb d'admis tous voeux	Nb de candidats voeu 1	Nb d'admis tous voeux	Nb de candidats voeu 1	Nb d'admis tous voeux	Nb de candidats voeu 1	Nb d'admis tous voeux	Nb de candidats voeu 1
Loire	SEGPA	LP CLAUDE LEBOS	ST CHAMOND CEDEX	1	0	0	0	0	0	1	0	0	0	0	0	0	0	0	0	0	1
Loire	TOUTES	LP CLAUDE LEBOS	ST CHAMOND CEDEX	14	2	4	4	5	0	0	0	0	0	0	0	0	0	0	0	6	9
Sous-total établissement				15	2	4	4	5	0	1	0	0	0	0	0	0	0	0	0	6	10
Rhône	SEGPA	LP FERNAND FOREST	ST PRIEST	2	0	0	0	0	1	2	0	0	0	0	0	0	0	0	0	1	2
Rhône	TOUTES	LP FERNAND FOREST	ST PRIEST	10	5	4	4	2	0	0	1	0	2	1	0	0	5	3	17	10	
Sous-total établissement				12	5	4	4	2	1	2	1	0	2	1	0	0	5	3	18	12	
Rhône	SEGPA	LYC LOUIS ARMAND	VILLEFRANCHE SUR SAONE CED	1	0	0	0	0	1	1	0	0	0	0	0	0	0	0	1	1	
Rhône	TOUTES	LYC LOUIS ARMAND	VILLEFRANCHE SUR SAONE CED	11	7	4	4	3	0	0	0	0	1	0	0	5	4	17	11		
Sous-total établissement				12	7	4	4	3	1	1	0	0	1	0	0	5	4	18	12		
Rhône	TOUTES	LP FREDERIC FAYS	VILLEURBANNE CEDEX	6	7	3	0	0	0	0	0	0	0	0	0	5	3	12	6		
Rhône	SEGPA	LP FREDERIC FAYS	VILLEURBANNE CEDEX	6	0	0	0	0	0	0	0	0	0	0	0	0	0	0	0	0	
Sous-total établissement				12	7	3	0	0	0	0	0	0	0	0	0	5	3	12	6		
<b>Total</b>				<b>51</b>	<b>21</b>	<b>15</b>	<b>12</b>	<b>10</b>	<b>2</b>	<b>4</b>	<b>1</b>	<b>0</b>	<b>3</b>	<b>1</b>	<b>0</b>	<b>0</b>	<b>15</b>	<b>10</b>	<b>54</b>	<b>40</b>	

## CAP Réparation des carrosseries

Dépt	Orig. Sco.	Nom établissement	Ville établissement	Capacité d'accueil	3 <sup>e</sup> générale		3 <sup>e</sup> prépa-pro		3 <sup>e</sup> SEGPA		3 <sup>e</sup> alt. et cl. relais		1 <sup>ère</sup> année voie pro		2 <sup>nde</sup> GT		Autres		Total	
					Nb de candidats voeu 1	Nb d'admis tous voeux	Nb de candidats voeu 1	Nb d'admis tous voeux	Nb de candidats voeu 1	Nb d'admis tous voeux	Nb de candidats voeu 1	Nb d'admis tous voeux	Nb de candidats voeu 1	Nb d'admis tous voeux	Nb de candidats voeu 1	Nb d'admis tous voeux	Nb de candidats voeu 1	Nb d'admis tous voeux	Nb de candidats voeu 1	Nb d'admis tous voeux
Ain	SEGPA	LP GABRIEL VOISIN	BOURG EN BRESSE CEDEX	5	0	0	0	0	4	5	0	0	0	0	0	0	0	0	4	5
Ain	TOUTES	LP GABRIEL VOISIN	BOURG EN BRESSE CEDEX	5	9	4	4	0	0	0	0	0	0	0	0	2	1	15	5	
Sous-total établissement				10	9	4	4	0	4	5	0	0	0	0	0	2	1	19	10	
Rhône	SEGPA	LP EMILE BEJUIT (AUTOMOBILE)	BRON CEDEX	5	0	0	0	0	10	5	0	0	0	0	0	0	0	0	10	5
Rhône	TOUTES	LP EMILE BEJUIT (AUTOMOBILE)	BRON CEDEX	5	10	1	3	1	0	0	2	2	3	0	0	5	1	23	5	
Sous-total établissement				10	10	1	3	1	10	5	2	2	3	0	0	5	1	33	10	
Rhône	SEGPA	LP FRANCOIS CEVERT	ECULLY CEDEX	4	0	0	0	0	2	4	0	0	0	0	0	0	0	0	2	4
Rhône	TOUTES	LP FRANCOIS CEVERT	ECULLY CEDEX	6	3	3	3	1	0	0	1	2	2	0	0	7	0	16	6	
Sous-total établissement				10	3	3	3	1	2	4	1	2	2	0	0	7	0	18	10	
<b>Total</b>				<b>30</b>	<b>22</b>	<b>8</b>	<b>10</b>	<b>2</b>	<b>16</b>	<b>14</b>	<b>3</b>	<b>4</b>	<b>5</b>	<b>0</b>	<b>0</b>	<b>0</b>	<b>14</b>	<b>2</b>	<b>70</b>	<b>30</b>

## CAP Serrurier métallier

Dépt	Orig. Sco.	Nom établissement	Ville établissement	Capacité d'accueil	3 <sup>e</sup> générale		3 <sup>e</sup> prépa-pro		3 <sup>e</sup> SEGPA		3 <sup>e</sup> alt. et cl. relais		1 <sup>ère</sup> année voie pro		2 <sup>nde</sup> GT		Autres		Total	
					Nb de candidats voeu 1	Nb d'admis tous voeux	Nb de candidats voeu 1	Nb d'admis tous voeux	Nb de candidats voeu 1	Nb d'admis tous voeux	Nb de candidats voeu 1	Nb d'admis tous voeux	Nb de candidats voeu 1	Nb d'admis tous voeux	Nb de candidats voeu 1	Nb d'admis tous voeux	Nb de candidats voeu 1	Nb d'admis tous voeux	Nb de candidats voeu 1	Nb d'admis tous voeux
Ain	SEGPA	LP ALEXANDRE BERARD	AMBERIEU EN BUGEY CEDEX	3	0	0	0	0	1	3	0	0	0	0	0	0	0	0	1	3
Ain	TOUTES	LP ALEXANDRE BERARD	AMBERIEU EN BUGEY CEDEX	8	10	3	8	5	0	0	0	0	0	0	0	4	0	22	8	
Sous-total établissement				11	10	3	8	5	1	3	0	0	0	0	0	4	0	23	11	
Ain	SEGPA	LYC SAINT-EXUPERY	BELLEGARDE SUR VALSERINE C	2	0	0	0	0	0	2	0	0	0	0	0	0	0	0	0	2
Ain	TOUTES	LYC SAINT-EXUPERY	BELLEGARDE SUR VALSERINE C	6	6	3	1	1	0	0	0	0	1	0	1	1	1	1	10	6
Sous-total établissement				8	6	3	1	1	0	2	0	0	1	0	1	1	1	1	10	8

## CAP Serrurier métallier (suite)

Dépt	Orig. Sco.	Nom établissement	Ville établissement	Capacité d'accueil	3 <sup>e</sup> générale		3 <sup>e</sup> prépa-pro		3 <sup>e</sup> SEGPA		3 <sup>e</sup> alt. et cl. relais		1 <sup>ère</sup> année voie pro		2 <sup>nde</sup> GT		Autres		Total		
					Nb de candidats voeu 1	Nb d'admis tous voeux	Nb de candidats voeu 1	Nb d'admis tous voeux	Nb de candidats voeu 1	Nb d'admis tous voeux	Nb de candidats voeu 1	Nb d'admis tous voeux	Nb de candidats voeu 1	Nb d'admis tous voeux	Nb de candidats voeu 1	Nb d'admis tous voeux	Nb de candidats voeu 1	Nb d'admis tous voeux	Nb de candidats voeu 1	Nb d'admis tous voeux	Nb de candidats voeu 1
Ain	SEGPA	EREA PHILIBERT COMMERSON	BOURG EN BRESSE	4	0	0	0	0	3	4	0	0	0	0	0	0	0	0	0	3	4
Ain	TOUTES	EREA PHILIBERT COMMERSON	BOURG EN BRESSE	4	6	4	0	0	0	0	0	0	0	0	0	0	0	0	0	6	4
		Sous-total établissement		8	6	4	0	0	3	4	0	0	0	0	0	0	0	0	9	8	
Loire	SEGPA	LP PIERRE DESGRANGES	ANDREZIEUX BOUTHEON CEDEX	2	0	0	0	0	1	2	0	0	0	0	0	0	0	0	1	2	
Loire	TOUTES	LP PIERRE DESGRANGES	ANDREZIEUX BOUTHEON CEDEX	10	6	7	1	1	0	0	0	0	0	0	0	2	2	2	9	10	
		Sous-total établissement		12	6	7	1	1	1	2	0	0	0	0	0	2	2	2	10	12	
Loire	SEGPA	LP ETIENNE LEGRAND	LE COTEAU CEDEX	7	0	0	0	0	4	7	0	0	0	0	0	0	0	0	4	7	
Loire	TOUTES	LP ETIENNE LEGRAND	LE COTEAU CEDEX	8	11	4	5	1	0	0	0	0	3	1	0	0	4	2	23	8	
		Sous-total établissement		15	11	4	5	1	4	7	0	0	3	1	0	0	4	2	27	15	
Rhône	SEGPA	LP FERNAND FOREST	ST PRIEST	6	0	0	0	0	7	6	0	0	0	0	0	0	0	0	7	6	
Rhône	TOUTES	LP FERNAND FOREST	ST PRIEST	6	2	4	0	0	0	0	0	0	2	2	0	0	0	0	4	6	
		Sous-total établissement		12	2	4	0	0	7	6	0	0	2	2	0	0	0	0	11	12	
Rhône	SEGPA	LP LES CANUTS	VAULX EN VELIN	4	0	0	0	0	3	4	0	0	0	0	0	0	0	0	3	4	
Rhône	TOUTES	LP LES CANUTS	VAULX EN VELIN	14	4	7	0	0	0	0	3	4	0	0	0	0	5	3	12	14	
		Sous-total établissement		18	4	7	0	0	3	4	3	4	0	0	0	0	5	3	15	18	
		<b>Total</b>		<b>84</b>	<b>45</b>	<b>32</b>	<b>15</b>	<b>8</b>	<b>19</b>	<b>28</b>	<b>3</b>	<b>4</b>	<b>6</b>	<b>3</b>	<b>1</b>	<b>1</b>	<b>16</b>	<b>8</b>	<b>105</b>	<b>84</b>	

## CAP Tapissier-tapissière d'ameublement en décor

Dépt	Orig. Sco.	Nom établissement	Ville établissement	Capacité d'accueil	3 <sup>e</sup> générale		3 <sup>e</sup> prépa-pro		3 <sup>e</sup> SEGPA		3 <sup>e</sup> alt. et cl. relais		1 <sup>ère</sup> année voie pro		2 <sup>nde</sup> GT		Autres		Total	
					Nb de candidats voeu 1	Nb d'admis tous voeux	Nb de candidats voeu 1	Nb d'admis tous voeux	Nb de candidats voeu 1	Nb d'admis tous voeux	Nb de candidats voeu 1	Nb d'admis tous voeux	Nb de candidats voeu 1	Nb d'admis tous voeux	Nb de candidats voeu 1	Nb d'admis tous voeux	Nb de candidats voeu 1	Nb d'admis tous voeux	Nb de candidats voeu 1	Nb d'admis tous voeux
Rhône	SEGPA	LP GEORGES LAMARQUE	RILLIEUX LA PAPE CEDEX	1	0	0	0	0	1	1	0	0	0	0	0	0	0	0	1	1
Rhône	TOUTES	LP GEORGES LAMARQUE	RILLIEUX LA PAPE CEDEX	18	3	3	1	1	0	0	0	0	0	0	0	0	3	4	7	8
		<b>Total</b>		<b>19</b>	<b>3</b>	<b>3</b>	<b>1</b>	<b>1</b>	<b>1</b>	<b>1</b>	<b>0</b>	<b>0</b>	<b>0</b>	<b>0</b>	<b>0</b>	<b>0</b>	<b>3</b>	<b>4</b>	<b>8</b>	<b>9</b>

## CAP Vannerie

Dépt	Orig. Sco.	Nom établissement	Ville établissement	Capacité d'accueil	3 <sup>e</sup> générale		3 <sup>e</sup> prépa-pro		3 <sup>e</sup> SEGPA		3 <sup>e</sup> alt. et cl. relais		1 <sup>ère</sup> année voie pro		2 <sup>nde</sup> GT		Autres		Total	
					Nb de candidats voeu 1	Nb d'admis tous voeux	Nb de candidats voeu 1	Nb d'admis tous voeux	Nb de candidats voeu 1	Nb d'admis tous voeux	Nb de candidats voeu 1	Nb d'admis tous voeux	Nb de candidats voeu 1	Nb d'admis tous voeux	Nb de candidats voeu 1	Nb d'admis tous voeux	Nb de candidats voeu 1	Nb d'admis tous voeux	Nb de candidats voeu 1	Nb d'admis tous voeux
Rhône	SEGPA	EREA CITE SCOLAIRE RENE PELLET	VILLEURBANNE CEDEX	1	0	0	0	0	0	1	0	0	0	0	0	0	0	0	0	1
Rhône	TOUTES	EREA CITE SCOLAIRE RENE PELLET	VILLEURBANNE CEDEX	4	0	0	0	0	0	0	0	0	0	1	0	0	3	3	3	4
		<b>Total</b>		<b>5</b>	<b>0</b>	<b>0</b>	<b>0</b>	<b>0</b>	<b>0</b>	<b>1</b>	<b>0</b>	<b>0</b>	<b>0</b>	<b>1</b>	<b>0</b>	<b>0</b>	<b>3</b>	<b>3</b>	<b>3</b>	<b>5</b>

Capacité d'accueil	3 <sup>e</sup> générale		3 <sup>e</sup> prépa-pro		3 <sup>e</sup> SEGPA		3 <sup>e</sup> alt. et cl. relais		1 <sup>ère</sup> année voie pro		2 <sup>nde</sup> GT		Autres		Total		
	Nb de candidats voeu 1	Nb d'admis tous voeux	Nb de candidats voeu 1	Nb d'admis tous voeux	Nb de candidats voeu 1	Nb d'admis tous voeux	Nb de candidats voeu 1	Nb d'admis tous voeux	Nb de candidats voeu 1	Nb d'admis tous voeux	Nb de candidats voeu 1	Nb d'admis tous voeux	Nb de candidats voeu 1	Nb d'admis tous voeux	Nb de candidats voeu 1	Nb d'admis tous voeux	
<b>Total CAP - domaine Production</b>	<b>1 322</b>	<b>778</b>	<b>391</b>	<b>250</b>	<b>135</b>	<b>422</b>	<b>385</b>	<b>58</b>	<b>56</b>	<b>118</b>	<b>57</b>	<b>32</b>	<b>9</b>	<b>407</b>	<b>230</b>	<b>2 065</b>	<b>1 263</b>

## CAP Agent de propreté et d'hygiène

Dépt	Orig. Sco.	Nom établissement	Ville établissement	Capacité d'accueil	3 <sup>e</sup> générale		3 <sup>e</sup> prépa-pro		3 <sup>e</sup> SEGPA		3 <sup>e</sup> alt. et cl. relais		1 <sup>ère</sup> année voie pro		2 <sup>nde</sup> GT		Autres		Total		
					Nb de candidats voeu 1	Nb d'admis tous voeux	Nb de candidats voeu 1	Nb d'admis tous voeux	Nb de candidats voeu 1	Nb d'admis tous voeux	Nb de candidats voeu 1	Nb d'admis tous voeux	Nb de candidats voeu 1	Nb d'admis tous voeux	Nb de candidats voeu 1	Nb d'admis tous voeux	Nb de candidats voeu 1	Nb d'admis tous voeux	Nb de candidats voeu 1	Nb d'admis tous voeux	Nb de candidats voeu 1
Ain	SEGPA	EREA PHILIBERT COMMERSON	BOURG EN BRESSE	4	0	0	0	0	7	4	0	0	0	0	0	0	0	0	0	7	4
Ain	TOUTES	EREA PHILIBERT COMMERSON	BOURG EN BRESSE	4	0	0	0	0	0	0	0	0	0	0	0	0	0	3	4	3	4
Sous-total établissement				8	0	0	0	0	7	4	0	0	0	0	0	0	0	3	4	10	8
Rhône	SEGPA	LP HELENE BOUCHER	VENISSIEUX CEDEX	4	0	0	0	0	3	4	0	0	0	0	0	0	0	0	0	3	4
Rhône	TOUTES	LP HELENE BOUCHER	VENISSIEUX CEDEX	10	1	2	1	1	0	0	0	0	1	1	0	0	4	6	7	10	
Sous-total établissement				14	1	2	1	1	3	4	0	0	1	1	0	0	4	6	10	14	
<b>Total</b>				<b>22</b>	<b>1</b>	<b>2</b>	<b>1</b>	<b>1</b>	<b>10</b>	<b>8</b>	<b>0</b>	<b>0</b>	<b>1</b>	<b>1</b>	<b>0</b>	<b>0</b>	<b>7</b>	<b>10</b>	<b>20</b>	<b>22</b>	

## CAP Agent de sécurité

Dépt	Orig. Sco.	Nom établissement	Ville établissement	Capacité d'accueil	3 <sup>e</sup> générale		3 <sup>e</sup> prépa-pro		3 <sup>e</sup> SEGPA		3 <sup>e</sup> alt. et cl. relais		1 <sup>ère</sup> année voie pro		2 <sup>nde</sup> GT		Autres		Total	
					Nb de candidats voeu 1	Nb d'admis tous voeux	Nb de candidats voeu 1	Nb d'admis tous voeux	Nb de candidats voeu 1	Nb d'admis tous voeux	Nb de candidats voeu 1	Nb d'admis tous voeux	Nb de candidats voeu 1	Nb d'admis tous voeux	Nb de candidats voeu 1	Nb d'admis tous voeux	Nb de candidats voeu 1	Nb d'admis tous voeux	Nb de candidats voeu 1	Nb d'admis tous voeux
Ain	TOUTES	LP JOSEPH-MARIE CARRIAT	BOURG EN BRESSE CEDEX	15	20	13	0	0	1	0	0	0	3	1	1	0	7	1	32	15
Rhône	TOUTES	LP SERMENAZ	RILLIEUX LA PAPE	15	8	11	4	2	1	0	1	0	4	1	0	0	3	1	21	15
<b>Total</b>				<b>30</b>	<b>28</b>	<b>24</b>	<b>4</b>	<b>2</b>	<b>2</b>	<b>0</b>	<b>1</b>	<b>0</b>	<b>7</b>	<b>2</b>	<b>1</b>	<b>0</b>	<b>10</b>	<b>2</b>	<b>53</b>	<b>30</b>

## CAP Coiffure

Dépt	Orig. Sco.	Nom établissement	Ville établissement	Capacité d'accueil	3 <sup>e</sup> générale		3 <sup>e</sup> prépa-pro		3 <sup>e</sup> SEGPA		3 <sup>e</sup> alt. et cl. relais		1 <sup>ère</sup> année voie pro		2 <sup>nde</sup> GT		Autres		Total	
					Nb de candidats voeu 1	Nb d'admis tous voeux	Nb de candidats voeu 1	Nb d'admis tous voeux	Nb de candidats voeu 1	Nb d'admis tous voeux	Nb de candidats voeu 1	Nb d'admis tous voeux	Nb de candidats voeu 1	Nb d'admis tous voeux	Nb de candidats voeu 1	Nb d'admis tous voeux	Nb de candidats voeu 1	Nb d'admis tous voeux	Nb de candidats voeu 1	Nb d'admis tous voeux
Loire	SEGPA	LP BENOIT CHARVET	ST ETIENNE CEDEX 1	3	0	0	0	0	4	3	0	0	0	0	0	0	0	0	4	3
Loire	TOUTES	LP BENOIT CHARVET	ST ETIENNE CEDEX 1	13	18	4	11	6	0	0	0	0	4	1	0	0	3	2	36	13
Sous-total établissement				16	18	4	11	6	4	3	0	0	4	1	0	0	3	2	40	16
Rhône	SEGPA	LP DANIELLE CASANOVA	GIVORS	2	0	0	0	0	2	2	0	0	0	0	0	0	0	0	2	2
Rhône	TOUTES	LP DANIELLE CASANOVA	GIVORS	22	15	17	3	4	0	0	0	0	1	1	0	0	1	0	20	22
Sous-total établissement				24	15	17	3	4	2	2	0	0	1	1	0	0	1	0	22	24
Rhône	SEGPA	LP DU 1ER FILM	LYON	3	0	0	0	0	8	3	0	0	0	0	0	0	0	0	8	3
Rhône	TOUTES	LP DU 1ER FILM	LYON	12	25	6	6	3	1	0	2	1	1	0	1	0	8	2	44	12
Sous-total établissement				15	25	6	6	3	9	3	2	1	1	0	1	0	8	2	52	15
<b>Total</b>				<b>55</b>	<b>58</b>	<b>27</b>	<b>20</b>	<b>13</b>	<b>15</b>	<b>8</b>	<b>2</b>	<b>1</b>	<b>6</b>	<b>2</b>	<b>1</b>	<b>0</b>	<b>12</b>	<b>4</b>	<b>114</b>	<b>55</b>

## CAP Conducteur livreur de marchandises

Dépt	Orig. Sco.	Nom établissement	Ville établissement	Capacité d'accueil	3 <sup>e</sup> générale		3 <sup>e</sup> prépa-pro		3 <sup>e</sup> SEGPA		3 <sup>e</sup> alt. et cl. relais		1 <sup>ère</sup> année voie pro		2 <sup>nde</sup> GT		Autres		Total		
					Nb de candidats voeu 1	Nb d'admis tous voeux	Nb de candidats voeu 1	Nb d'admis tous voeux	Nb de candidats voeu 1	Nb d'admis tous voeux	Nb de candidats voeu 1	Nb d'admis tous voeux	Nb de candidats voeu 1	Nb d'admis tous voeux	Nb de candidats voeu 1	Nb d'admis tous voeux	Nb de candidats voeu 1	Nb d'admis tous voeux	Nb de candidats voeu 1	Nb d'admis tous voeux	Nb de candidats voeu 1
Rhône	SEGPA	LP EMILE BEJUIT (AUTOMOBILE)	BRON CEDEX	5	0	0	0	0	5	5	0	0	0	0	0	0	0	0	0	5	5
Rhône	TOUTES	LP EMILE BEJUIT (AUTOMOBILE)	BRON CEDEX	7	5	1	5	0	1	0	4	4	3	0	0	0	10	2	28	7	
<b>Total</b>				<b>12</b>	<b>5</b>	<b>1</b>	<b>5</b>	<b>0</b>	<b>6</b>	<b>5</b>	<b>4</b>	<b>4</b>	<b>3</b>	<b>0</b>	<b>0</b>	<b>0</b>	<b>10</b>	<b>2</b>	<b>33</b>	<b>12</b>	

## CAP Employé de commerce multi-spécialités

Dépt	Orig. Sco.	Nom établissement	Ville établissement	Capacité d'accueil	3 <sup>e</sup> générale		3 <sup>e</sup> prépa-pro		3 <sup>e</sup> SEGPA		3 <sup>e</sup> alt. et cl. relais		1 <sup>ère</sup> année voie pro		2 <sup>nde</sup> GT		Autres		Total	
					Nb de candidats voeu 1	Nb d'admis tous voeux	Nb de candidats voeu 1	Nb d'admis tous voeux	Nb de candidats voeu 1	Nb d'admis tous voeux	Nb de candidats voeu 1	Nb d'admis tous voeux	Nb de candidats voeu 1	Nb d'admis tous voeux	Nb de candidats voeu 1	Nb d'admis tous voeux	Nb de candidats voeu 1	Nb d'admis tous voeux	Nb de candidats voeu 1	Nb d'admis tous voeux
Ain	SEGPA	LP ALEXANDRE BERARD	AMBERIEU EN BUGEY CEDEX	6	0	0	0	0	9	6	0	0	0	0	0	0	0	0	9	6
Ain	TOUTES	LP ALEXANDRE BERARD	AMBERIEU EN BUGEY CEDEX	9	21	4	3	0	0	0	1	1	1	0	1	0	10	4	37	9
Sous-total établissement				15	21	4	3	0	9	6	1	1	1	0	1	0	10	4	46	15
Ain	SEGPA	LYC PAUL PAINLEVE	OYONNAX CEDEX	10	0	0	0	0	5	10	0	0	0	0	0	0	0	0	5	10
Ain	TOUTES	LYC PAUL PAINLEVE	OYONNAX CEDEX	14	14	9	3	2	0	0	0	0	0	0	0	3	3	20	14	
Sous-total établissement				24	14	9	3	2	5	10	0	0	0	0	0	3	3	25	24	
Loire	SEGPA	LP BEAUREGARD	MONTBRISON CEDEX	6	0	0	0	0	6	6	0	0	0	0	0	0	0	0	6	6
Loire	TOUTES	LP BEAUREGARD	MONTBRISON CEDEX	9	14	2	7	2	0	0	0	0	0	1	0	0	7	4	28	9
Sous-total établissement				15	14	2	7	2	6	6	0	0	0	1	0	0	7	4	34	15
Loire	SEGPA	LP ALBERT THOMAS	ROANNE CEDEX	6	0	0	0	0	10	6	0	0	0	0	0	0	0	0	10	6
Loire	TOUTES	LP ALBERT THOMAS	ROANNE CEDEX	9	13	3	5	1	0	0	1	1	2	0	0	9	4	30	9	
Sous-total établissement				15	13	3	5	1	10	6	1	1	2	0	0	9	4	40	15	
Rhône	SEGPA	LP CAMILLE CLAUDEL	LYON	6	0	0	0	0	9	6	0	0	0	0	0	0	0	0	9	6
Rhône	TOUTES	LP CAMILLE CLAUDEL	LYON	9	12	4	5	0	1	0	0	0	3	1	2	0	10	4	33	9
Sous-total établissement				15	12	4	5	0	10	6	0	0	3	1	2	0	10	4	42	15
Rhône	SEGPA	LP JEAN LURCAT	LYON	10	0	0	0	0	10	10	0	0	0	0	0	0	0	0	10	10
Rhône	TOUTES	LP JEAN LURCAT	LYON	14	12	3	5	1	0	0	2	2	5	3	0	11	5	35	14	
Sous-total établissement				24	12	3	5	1	10	10	2	2	5	3	0	0	11	5	45	24
Rhône	SEGPA	LP SERMENAZ	RILLIEUX LA PAPE	6	0	0	0	0	9	6	0	0	0	0	0	0	0	0	9	6
Rhône	TOUTES	LP SERMENAZ	RILLIEUX LA PAPE	9	7	4	0	0	0	0	0	0	2	1	0	5	4	14	9	
Sous-total établissement				15	7	4	0	0	9	6	0	0	2	1	0	0	5	4	23	15
Rhône	SEGPA	LYC JACQUES BREL	VENISSIEUX	6	0	0	0	0	8	6	0	0	0	0	0	0	0	0	8	6
Rhône	TOUTES	LYC JACQUES BREL	VENISSIEUX	9	3	0	1	0	0	0	4	4	3	1	0	10	4	21	9	
Sous-total établissement				15	3	0	1	0	8	6	4	4	3	1	0	0	10	4	29	15
Rhône	SEGPA	LYC CLAUDE BERNARD	VILLEFRANCHE SUR SAONE CED	5	0	0	0	0	18	5	0	0	0	0	0	0	0	0	18	5
Rhône	TOUTES	LYC CLAUDE BERNARD	VILLEFRANCHE SUR SAONE CED	7	10	1	7	5	0	0	0	0	1	0	1	7	1	26	7	
Sous-total établissement				12	10	1	7	5	18	5	0	0	1	0	1	0	7	1	44	12
<b>Total</b>				<b>150</b>	<b>106</b>	<b>30</b>	<b>36</b>	<b>11</b>	<b>85</b>	<b>61</b>	<b>8</b>	<b>8</b>	<b>17</b>	<b>7</b>	<b>4</b>	<b>0</b>	<b>72</b>	<b>33</b>	<b>328</b>	<b>150</b>

## CAP Employé de vente spécialisé option A : produits alimentaires

Dépt	Orig. Sco.	Nom établissement	Ville établissement	Capacité d'accueil	3 <sup>e</sup> générale		3 <sup>e</sup> prépa-pro		3 <sup>e</sup> SEGPA		3 <sup>e</sup> alt. et cl. relais		1 <sup>ère</sup> année voie pro		2 <sup>nd</sup> e GT		Autres		Total			
					Nb de candidats voeu 1	Nb d'admis tous voeux	Nb de candidats voeu 1	Nb d'admis tous voeux	Nb de candidats voeu 1	Nb d'admis tous voeux	Nb de candidats voeu 1	Nb d'admis tous voeux	Nb de candidats voeu 1	Nb d'admis tous voeux	Nb de candidats voeu 1	Nb d'admis tous voeux	Nb de candidats voeu 1	Nb d'admis tous voeux	Nb de candidats voeu 1	Nb d'admis tous voeux	Nb de candidats voeu 1	Nb d'admis tous voeux
Loire	SEGPA	LP RENE CASSIN	RIVE DE GIER	3	0	0	0	0	1	3	0	0	0	0	0	0	0	0	0	1	3	
Loire	TOUTES	LP RENE CASSIN	RIVE DE GIER	9	8	5	0	0	0	0	0	0	2	1	0	0	6	3	16	9		
Sous-total établissement				12	8	5	0	0	1	3	0	0	2	1	0	0	6	3	17	12		
Loire	SEGPA	EREA MONCHOVET	SORBIERS	8	0	0	0	0	0	2	0	0	0	0	0	0	0	0	0	0	2	
Sous-total établissement				8	0	0	0	0	0	2	0	0	0	0	0	0	0	0	0	0	0	2
Rhône	SEGPA	LP HELENE BOUCHER	VENISSIEUX CEDEX	10	0	0	0	0	10	10	0	0	0	0	0	0	0	0	10	10		
Rhône	TOUTES	LP HELENE BOUCHER	VENISSIEUX CEDEX	14	11	5	5	2	0	0	0	1	3	2	0	0	8	4	27	14		
Sous-total établissement				24	11	5	5	2	10	10	0	1	3	2	0	0	8	4	37	24		
<b>Total</b>				<b>44</b>	<b>19</b>	<b>10</b>	<b>5</b>	<b>2</b>	<b>11</b>	<b>15</b>	<b>0</b>	<b>1</b>	<b>5</b>	<b>3</b>	<b>0</b>	<b>0</b>	<b>14</b>	<b>7</b>	<b>54</b>	<b>38</b>		

## CAP Employé de vente spécialisé option B : produits d'équipement courant

Dépt	Orig. Sco.	Nom établissement	Ville établissement	Capacité d'accueil	3 <sup>e</sup> générale		3 <sup>e</sup> prépa-pro		3 <sup>e</sup> SEGPA		3 <sup>e</sup> alt. et cl. relais		1 <sup>ère</sup> année voie pro		2 <sup>nd</sup> e GT		Autres		Total	
					Nb de candidats voeu 1	Nb d'admis tous voeux	Nb de candidats voeu 1	Nb d'admis tous voeux	Nb de candidats voeu 1	Nb d'admis tous voeux	Nb de candidats voeu 1	Nb d'admis tous voeux	Nb de candidats voeu 1	Nb d'admis tous voeux	Nb de candidats voeu 1	Nb d'admis tous voeux	Nb de candidats voeu 1	Nb d'admis tous voeux	Nb de candidats voeu 1	Nb d'admis tous voeux
Ain	SEGPA	LP MARCELLE PARDE	BOURG EN BRESSE CEDEX	5	0	0	0	0	12	5	0	0	0	0	0	0	0	0	12	5
Ain	TOUTES	LP MARCELLE PARDE	BOURG EN BRESSE CEDEX	7	16	3	3	0	0	0	0	0	3	1	1	0	11	3	34	7
Sous-total établissement				12	16	3	3	0	12	5	0	0	3	1	1	0	11	3	46	12
Loire	SEGPA	LP RENE CASSIN	RIVE DE GIER	5	0	0	0	0	4	5	0	0	0	0	0	0	0	0	4	5
Loire	TOUTES	LP RENE CASSIN	RIVE DE GIER	7	6	4	2	0	0	0	0	0	3	1	0	0	5	2	16	7
Sous-total établissement				12	6	4	2	0	4	5	0	0	3	1	0	0	5	2	20	12
Loire	SEGPA	LP BENOIT CHARVET	ST ETIENNE CEDEX 1	10	0	0	0	0	16	10	0	0	0	0	0	0	0	0	16	10
Loire	TOUTES	LP BENOIT CHARVET	ST ETIENNE CEDEX 1	14	23	3	14	4	0	0	1	1	7	3	1	0	11	3	57	14
Sous-total établissement				24	23	3	14	4	16	10	1	1	7	3	1	0	11	3	73	24
Rhône	SEGPA	LP FRANCOIS CEVERT	ECULLY CEDEX	5	0	0	0	0	6	5	0	0	0	0	0	0	0	0	6	5
Rhône	TOUTES	LP FRANCOIS CEVERT	ECULLY CEDEX	7	2	2	0	0	0	0	2	2	0	0	0	0	5	3	9	7
Sous-total établissement				12	2	2	0	0	6	5	2	2	0	0	0	0	5	3	15	12
Rhône	SEGPA	LP CAMILLE CLAUDEL	LYON	6	0	0	0	0	13	6	0	0	0	0	0	0	0	0	13	6
Rhône	TOUTES	LP CAMILLE CLAUDEL	LYON	9	9	3	7	3	0	0	0	0	6	3	0	0	1	0	23	9
Sous-total établissement				15	9	3	7	3	13	6	0	0	6	3	0	0	1	0	36	15
Rhône	SEGPA	LP JULES VERNE	TARARE CEDEX	6	0	0	0	0	9	6	0	0	0	0	0	0	0	0	9	6
Rhône	TOUTES	LP JULES VERNE	TARARE CEDEX	9	4	4	2	2	0	0	0	0	1	1	0	0	1	2	8	9
Sous-total établissement				15	4	4	2	2	9	6	0	0	1	1	0	0	1	2	17	15
Rhône	SEGPA	LP LES CANUTS	VAULX EN VELIN	6	0	0	0	0	6	6	0	0	0	0	0	0	0	0	6	6
Rhône	TOUTES	LP LES CANUTS	VAULX EN VELIN	9	12	4	4	0	0	0	1	1	0	0	1	0	11	4	29	9
Sous-total établissement				15	12	4	4	0	6	6	1	1	0	0	1	0	11	4	35	15
Rhône	SEGPA	LYC JACQUES BREL	VENISSIEUX	6	0	0	0	0	10	6	0	0	0	0	0	0	0	0	10	6
Rhône	TOUTES	LYC JACQUES BREL	VENISSIEUX	9	6	2	3	1	0	0	4	3	4	0	0	0	7	3	24	9
Sous-total établissement				15	6	2	3	1	10	6	4	3	4	0	0	0	7	3	34	15
Rhône	SEGPA	LP MARIE CURIE	VILLEURBANNE	6	0	0	0	0	15	6	0	0	0	0	0	0	0	0	15	6
Rhône	TOUTES	LP MARIE CURIE	VILLEURBANNE	9	7	4	7	4	0	0	0	0	2	1	0	0	3	0	19	9
Sous-total établissement				15	7	4	7	4	15	6	0	0	2	1	0	0	3	0	34	15
<b>Total</b>				<b>135</b>	<b>85</b>	<b>29</b>	<b>42</b>	<b>14</b>	<b>91</b>	<b>55</b>	<b>8</b>	<b>7</b>	<b>26</b>	<b>10</b>	<b>3</b>	<b>0</b>	<b>55</b>	<b>20</b>	<b>310</b>	<b>135</b>

## CAP Esthétique, cosmétique, parfumerie

Dépt	Orig. Sco.	Nom établissement	Ville établissement	Capacité d'accueil	3 <sup>e</sup> générale		3 <sup>e</sup> prépa-pro		3 <sup>e</sup> SEGPA		3 <sup>e</sup> alt. et cl. relais		1 <sup>ère</sup> année voie pro		2 <sup>nde</sup> GT		Autres		Total		
					Nb de candidats voeu 1	Nb d'admis tous voeux	Nb de candidats voeu 1	Nb d'admis tous voeux	Nb de candidats voeu 1	Nb d'admis tous voeux	Nb de candidats voeu 1	Nb d'admis tous voeux	Nb de candidats voeu 1	Nb d'admis tous voeux	Nb de candidats voeu 1	Nb d'admis tous voeux	Nb de candidats voeu 1	Nb d'admis tous voeux	Nb de candidats voeu 1	Nb d'admis tous voeux	Nb de candidats voeu 1
Rhône	SEGPA	LP DU 1ER FILM	LYON	1	0	0	0	0	2	1	0	0	0	0	0	0	0	0	0	2	1
Rhône	TOUTES	LP DU 1ER FILM	LYON	14	21	7	9	4	0	0	0	0	5	0	4	1	5	2	44	14	
<b>Total</b>				<b>15</b>	<b>21</b>	<b>7</b>	<b>9</b>	<b>4</b>	<b>2</b>	<b>1</b>	<b>0</b>	<b>0</b>	<b>5</b>	<b>0</b>	<b>4</b>	<b>1</b>	<b>5</b>	<b>2</b>	<b>46</b>	<b>15</b>	

## CAP Fleuriste

Dépt	Orig. Sco.	Nom établissement	Ville établissement	Capacité d'accueil	3 <sup>e</sup> générale		3 <sup>e</sup> prépa-pro		3 <sup>e</sup> SEGPA		3 <sup>e</sup> alt. et cl. relais		1 <sup>ère</sup> année voie pro		2 <sup>nde</sup> GT		Autres		Total	
					Nb de candidats voeu 1	Nb d'admis tous voeux	Nb de candidats voeu 1	Nb d'admis tous voeux	Nb de candidats voeu 1	Nb d'admis tous voeux	Nb de candidats voeu 1	Nb d'admis tous voeux	Nb de candidats voeu 1	Nb d'admis tous voeux	Nb de candidats voeu 1	Nb d'admis tous voeux	Nb de candidats voeu 1	Nb d'admis tous voeux	Nb de candidats voeu 1	Nb d'admis tous voeux
Rhône	TOUTES	LYC CLAUDE BERNARD	VILLEFRANCHE SUR SAONE CED	9	13	4	3	3	0	0	0	0	0	0	1	0	6	2	23	9
Rhône	SEGPA	LYC CLAUDE BERNARD	VILLEFRANCHE SUR SAONE CED	3	0	0	0	0	1	3	0	0	0	0	0	0	0	0	1	3
<b>Total</b>				<b>12</b>	<b>13</b>	<b>4</b>	<b>3</b>	<b>3</b>	<b>1</b>	<b>3</b>	<b>0</b>	<b>0</b>	<b>0</b>	<b>0</b>	<b>1</b>	<b>0</b>	<b>6</b>	<b>2</b>	<b>24</b>	<b>12</b>

## CAP Opérateur/opératrice logistique

Dépt	Orig. Sco.	Nom établissement	Ville établissement	Capacité d'accueil	3 <sup>e</sup> générale		3 <sup>e</sup> prépa-pro		3 <sup>e</sup> SEGPA		3 <sup>e</sup> alt. et cl. relais		1 <sup>ère</sup> année voie pro		2 <sup>nde</sup> GT		Autres		Total	
					Nb de candidats voeu 1	Nb d'admis tous voeux	Nb de candidats voeu 1	Nb d'admis tous voeux	Nb de candidats voeu 1	Nb d'admis tous voeux	Nb de candidats voeu 1	Nb d'admis tous voeux	Nb de candidats voeu 1	Nb d'admis tous voeux	Nb de candidats voeu 1	Nb d'admis tous voeux	Nb de candidats voeu 1	Nb d'admis tous voeux	Nb de candidats voeu 1	Nb d'admis tous voeux
Ain	SEGPA	LP GABRIEL VOISIN	BOURG EN BRESSE CEDEX	6	0	0	0	0	5	6	0	0	0	0	0	0	0	0	5	6
Ain	TOUTES	LP GABRIEL VOISIN	BOURG EN BRESSE CEDEX	9	6	6	0	0	0	0	0	0	1	0	1	0	4	3	12	9
<b>Sous-total établissement</b>				<b>15</b>	<b>6</b>	<b>6</b>	<b>0</b>	<b>0</b>	<b>5</b>	<b>6</b>	<b>0</b>	<b>0</b>	<b>1</b>	<b>0</b>	<b>1</b>	<b>0</b>	<b>4</b>	<b>3</b>	<b>17</b>	<b>15</b>
Rhône	SEGPA	LP FRANCOIS CEVERT	ECULLY CEDEX	5	0	0	0	0	4	5	0	0	0	0	0	0	0	0	4	5
Rhône	TOUTES	LP FRANCOIS CEVERT	ECULLY CEDEX	7	3	0	2	2	0	0	1	1	2	0	0	0	5	4	13	7
<b>Sous-total établissement</b>				<b>12</b>	<b>3</b>	<b>0</b>	<b>2</b>	<b>2</b>	<b>4</b>	<b>5</b>	<b>1</b>	<b>1</b>	<b>2</b>	<b>0</b>	<b>0</b>	<b>0</b>	<b>5</b>	<b>4</b>	<b>17</b>	<b>12</b>
Rhône	SEGPA	LP ALFRED DE MUSSET	VILLEURBANNE	5	0	0	0	0	5	5	0	0	0	0	0	0	0	0	5	5
Rhône	TOUTES	LP ALFRED DE MUSSET	VILLEURBANNE	7	3	2	2	1	0	0	1	1	7	2	0	0	9	1	22	7
<b>Sous-total établissement</b>				<b>12</b>	<b>3</b>	<b>2</b>	<b>2</b>	<b>1</b>	<b>5</b>	<b>5</b>	<b>1</b>	<b>1</b>	<b>7</b>	<b>2</b>	<b>0</b>	<b>0</b>	<b>9</b>	<b>1</b>	<b>27</b>	<b>12</b>
<b>Total</b>				<b>39</b>	<b>12</b>	<b>8</b>	<b>4</b>	<b>3</b>	<b>14</b>	<b>16</b>	<b>2</b>	<b>2</b>	<b>10</b>	<b>2</b>	<b>1</b>	<b>0</b>	<b>18</b>	<b>8</b>	<b>61</b>	<b>39</b>

## CAP Petite enfance

Dépt	Orig. Sco.	Nom établissement	Ville établissement	Capacité d'accueil	3 <sup>e</sup> générale		3 <sup>e</sup> prépa-pro		3 <sup>e</sup> SEGPA		3 <sup>e</sup> alt. et cl. relais		1 <sup>ère</sup> année voie pro		2 <sup>nde</sup> GT		Autres		Total	
					Nb de candidats voeu 1	Nb d'admis tous voeux	Nb de candidats voeu 1	Nb d'admis tous voeux	Nb de candidats voeu 1	Nb d'admis tous voeux	Nb de candidats voeu 1	Nb d'admis tous voeux	Nb de candidats voeu 1	Nb d'admis tous voeux	Nb de candidats voeu 1	Nb d'admis tous voeux	Nb de candidats voeu 1	Nb d'admis tous voeux	Nb de candidats voeu 1	Nb d'admis tous voeux
Loire	SEGPA	LP ETIENNE LEGRAND	LE COTEAU CEDEX	2	0	0	0	0	5	2	0	0	0	0	0	0	0	0	5	2
Loire	TOUTES	LP ETIENNE LEGRAND	LE COTEAU CEDEX	13	23	7	10	5	0	0	1	1	0	0	1	0	7	0	42	13
<b>Sous-total établissement</b>				<b>15</b>	<b>23</b>	<b>7</b>	<b>10</b>	<b>5</b>	<b>5</b>	<b>2</b>	<b>1</b>	<b>1</b>	<b>0</b>	<b>0</b>	<b>1</b>	<b>0</b>	<b>7</b>	<b>0</b>	<b>47</b>	<b>15</b>
Loire	SEGPA	LP RENE CASSIN	RIVE DE GIER	2	0	0	0	0	6	2	0	0	0	0	0	0	0	0	6	2
Loire	TOUTES	LP RENE CASSIN	RIVE DE GIER	13	25	8	12	4	0	0	0	0	2	0	0	6	1	45	13	
<b>Sous-total établissement</b>				<b>15</b>	<b>25</b>	<b>8</b>	<b>12</b>	<b>4</b>	<b>6</b>	<b>2</b>	<b>0</b>	<b>0</b>	<b>2</b>	<b>0</b>	<b>0</b>	<b>6</b>	<b>1</b>	<b>51</b>	<b>15</b>	
<b>Total</b>				<b>30</b>	<b>48</b>	<b>15</b>	<b>22</b>	<b>9</b>	<b>11</b>	<b>4</b>	<b>1</b>	<b>1</b>	<b>2</b>	<b>0</b>	<b>1</b>	<b>0</b>	<b>13</b>	<b>1</b>	<b>98</b>	<b>30</b>

## CAP Restaurant

Dépt	Orig. Sco.	Nom établissement	Ville établissement	Capacité d'accueil	3 <sup>e</sup> générale		3 <sup>e</sup> prépa-pro		3 <sup>e</sup> SEGPA		3 <sup>e</sup> alt. et cl. relais		1 <sup>ère</sup> année voie pro		2 <sup>nde</sup> GT		Autres		Total		
					Nb de candidats voeu 1	Nb d'admis tous voeux	Nb de candidats voeu 1	Nb d'admis tous voeux	Nb de candidats voeu 1	Nb d'admis tous voeux	Nb de candidats voeu 1	Nb d'admis tous voeux	Nb de candidats voeu 1	Nb d'admis tous voeux	Nb de candidats voeu 1	Nb d'admis tous voeux	Nb de candidats voeu 1	Nb d'admis tous voeux	Nb de candidats voeu 1	Nb d'admis tous voeux	Nb de candidats voeu 1
Loire	SEGPA	LP ALBERT CAMUS	FIRMINY CEDEX	1	0	0	0	0	0	1	0	0	0	0	0	0	0	0	0	0	1
Loire	TOUTES	LP ALBERT CAMUS	FIRMINY CEDEX	11	11	11	0	0	0	0	0	0	0	0	0	0	0	0	0	11	11
Sous-total établissement				12	11	11	0	0	0	1	0	0	0	0	0	0	0	0	0	11	12
Loire	SEGPA	LP RENE CASSIN	RIVE DE GIER	1	0	0	0	0	1	1	0	0	0	0	0	0	0	0	0	1	1
Loire	TOUTES	LP RENE CASSIN	RIVE DE GIER	11	0	5	0	0	0	0	0	0	1	1	0	0	0	0	1	6	
Sous-total établissement				12	0	5	0	0	1	1	0	0	1	1	0	0	0	0	0	2	7
Loire	SEGPA	LP HOTELIER LES PETITES BRUYERES	ST CHAMOND CEDEX	1	0	0	0	0	1	1	0	0	0	0	0	0	0	0	0	1	1
Loire	TOUTES	LP HOTELIER LES PETITES BRUYERES	ST CHAMOND CEDEX	11	2	4	0	0	0	0	0	0	0	1	1	1	2	5	5	11	
Sous-total établissement				12	2	4	0	0	1	1	0	0	0	1	1	1	2	5	6	12	
Loire	SEGPA	LP DU HAUT FOREZ	VERRIERES EN FOREZ	3	0	0	0	0	4	3	0	0	0	0	0	0	0	0	4	3	
Loire	TOUTES	LP DU HAUT FOREZ	VERRIERES EN FOREZ	9	1	3	0	0	0	0	0	0	0	0	0	0	3	3	4	6	
Sous-total établissement				12	1	3	0	0	4	3	0	0	0	0	0	0	3	3	8	9	
Rhône	SEGPA	LYC FRANCOIS RABELAIS	DARDILLY CEDEX	4	0	0	0	0	2	4	0	0	0	0	0	0	0	0	2	4	
Rhône	TOUTES	LYC FRANCOIS RABELAIS	DARDILLY CEDEX	9	4	2	4	4	0	0	1	1	2	1	0	0	3	1	14	9	
Sous-total établissement				13	4	2	4	4	2	4	1	1	2	1	0	0	3	1	16	13	
Rhône	SEGPA	LP HELENE BOUCHER	VENISSIEUX CEDEX	4	0	0	0	0	4	4	0	0	0	0	0	0	0	0	4	4	
Rhône	TOUTES	LP HELENE BOUCHER	VENISSIEUX CEDEX	8	10	2	3	1	0	0	2	2	2	2	1	0	3	1	21	8	
Sous-total établissement				12	10	2	3	1	4	4	2	2	2	2	1	0	3	1	25	12	
<b>Total</b>				<b>73</b>	<b>28</b>	<b>27</b>	<b>7</b>	<b>5</b>	<b>12</b>	<b>14</b>	<b>3</b>	<b>3</b>	<b>5</b>	<b>5</b>	<b>2</b>	<b>1</b>	<b>11</b>	<b>10</b>	<b>68</b>	<b>65</b>	

## CAP Sérigraphie industrielle

Dépt	Orig. Sco.	Nom établissement	Ville établissement	Capacité d'accueil	3 <sup>e</sup> générale		3 <sup>e</sup> prépa-pro		3 <sup>e</sup> SEGPA		3 <sup>e</sup> alt. et cl. relais		1 <sup>ère</sup> année voie pro		2 <sup>nde</sup> GT		Autres		Total	
					Nb de candidats voeu 1	Nb d'admis tous voeux	Nb de candidats voeu 1	Nb d'admis tous voeux	Nb de candidats voeu 1	Nb d'admis tous voeux	Nb de candidats voeu 1	Nb d'admis tous voeux	Nb de candidats voeu 1	Nb d'admis tous voeux	Nb de candidats voeu 1	Nb d'admis tous voeux	Nb de candidats voeu 1	Nb d'admis tous voeux	Nb de candidats voeu 1	Nb d'admis tous voeux
Ain	SEGPA	LYC ARBEZ CARME	BELLIGNAT	1	0	0	0	0	3	1	0	0	0	0	0	0	0	0	3	1
Ain	TOUTES	LYC ARBEZ CARME	BELLIGNAT	11	6	9	1	1	0	0	0	0	0	0	0	0	2	1	9	11
<b>Total</b>				<b>12</b>	<b>6</b>	<b>9</b>	<b>1</b>	<b>1</b>	<b>3</b>	<b>1</b>	<b>0</b>	<b>0</b>	<b>0</b>	<b>0</b>	<b>0</b>	<b>0</b>	<b>2</b>	<b>1</b>	<b>12</b>	<b>12</b>

Capacité d'accueil	3 <sup>e</sup> générale		3 <sup>e</sup> prépa-pro		3 <sup>e</sup> SEGPA		3 <sup>e</sup> alt. et cl. relais		1 <sup>ère</sup> année voie pro		2 <sup>nde</sup> GT		Autres		Total		
	Nb de candidats voeu 1	Nb d'admis tous voeux	Nb de candidats voeu 1	Nb d'admis tous voeux	Nb de candidats voeu 1	Nb d'admis tous voeux	Nb de candidats voeu 1	Nb d'admis tous voeux	Nb de candidats voeu 1	Nb d'admis tous voeux	Nb de candidats voeu 1	Nb d'admis tous voeux	Nb de candidats voeu 1	Nb d'admis tous voeux	Nb de candidats voeu 1	Nb d'admis tous voeux	
<b>Total CAP - domaine Services</b>	<b>629</b>	<b>430</b>	<b>193</b>	<b>159</b>	<b>68</b>	<b>263</b>	<b>191</b>	<b>29</b>	<b>27</b>	<b>87</b>	<b>32</b>	<b>18</b>	<b>2</b>	<b>235</b>	<b>102</b>	<b>1 221</b>	<b>615</b>

## Affectation en Bac pro

**Par formation et par sexe**



**Bac pro Aménagements paysagers**

Dépt	Nom établissement	Ville établissement	Capacité d'accueil (CA)	Nombre de candidats voeu 1 (1)			Taux de demande $\Sigma(1)/CA$	Total candidatures (2)			Taux d'attractivité $\Sigma(2)/CA$	Nombre d'admis voeu 1 (3)			Taux de satisfaction $\Sigma(3)/\Sigma(1)$	Nombre d'admis tous vœux (4)		
				Filles	Garçons	Total		Filles	Garçons	Total		Filles	Garçons	Total		Filles	Garçons	Total
Loire	ROANNE-CERVE - SITE DE CERVE	PERREUX	24	7	41	48	2,0	9	68	77	3,2	2	21	23	47,9%	3	21	24
Loire	DE MONTRAVEL-VILLARS	VILLARS	23	3	18	21	0,9	8	51	59	2,6	3	18	21	100,0%	3	20	23
Rhône	LA BRUYERE	DARDILLY	44	7	55	62	1,4	12	82	94	2,1	5	38	43	69,4%	5	39	44
<b>Total</b>			<b>91</b>	<b>17</b>	<b>114</b>	<b>131</b>	<b>1,4</b>	<b>29</b>	<b>201</b>	<b>230</b>	<b>2,5</b>	<b>10</b>	<b>77</b>	<b>87</b>	<b>66,4%</b>	<b>11</b>	<b>80</b>	<b>91</b>

**Bac pro Bio-industries de transformation**

Dépt	Nom établissement	Ville établissement	Capacité d'accueil (CA)	Nombre de candidats voeu 1 (1)			Taux de demande $\Sigma(1)/CA$	Total candidatures (2)			Taux d'attractivité $\Sigma(2)/CA$	Nombre d'admis voeu 1 (3)			Taux de satisfaction $\Sigma(3)/\Sigma(1)$	Nombre d'admis tous vœux (4)		
				Filles	Garçons	Total		Filles	Garçons	Total		Filles	Garçons	Total		Filles	Garçons	Total
Ain	LES SARDIERES	BOURG EN BRESSE	16	9	8	17	1,1	24	16	40	2,5	8	7	15	88,2%	9	7	16
Rhône	ANDRE PAILLOT	ST GENIS LAVAL	16	9	8	17	1,1	10	12	22	1,4	9	7	16	94,1%	9	7	16
<b>Total</b>			<b>32</b>	<b>18</b>	<b>16</b>	<b>34</b>	<b>1,1</b>	<b>34</b>	<b>28</b>	<b>62</b>	<b>1,9</b>	<b>17</b>	<b>14</b>	<b>31</b>	<b>91,2%</b>	<b>18</b>	<b>14</b>	<b>32</b>

**Bac pro Conduite et gestion de l'exploitation agricole - option système à dominante élevage**

Dépt	Nom établissement	Ville établissement	Capacité d'accueil (CA)	Nombre de candidats voeu 1 (1)			Taux de demande $\Sigma(1)/CA$	Total candidatures (2)			Taux d'attractivité $\Sigma(2)/CA$	Nombre d'admis voeu 1 (3)			Taux de satisfaction $\Sigma(3)/\Sigma(1)$	Nombre d'admis tous vœux (4)		
				Filles	Garçons	Total		Filles	Garçons	Total		Filles	Garçons	Total		Filles	Garçons	Total
Ain	LES SARDIERES	BOURG EN BRESSE	30	11	29	40	1,3	19	34	53	1,8	9	20	29	72,5%	9	21	30
Loire	ROANNE-CERVE - SITE DE CERVE	PERREUX	16	2	17	19	1,2	7	23	30	1,9	1	15	16	84,2%	1	15	16
Loire	MONTBRISON	PRECIEUX	16	4	15	19	1,2	5	26	31	1,9	4	12	16	84,2%	4	12	16
Loire	SITE DE ST GENEST MALIFAUZ	ST GENEST MALIFAUZ	16	3	10	13	0,8	4	14	18	1,1	3	10	13	100,0%	3	12	15
<b>Total</b>			<b>78</b>	<b>20</b>	<b>71</b>	<b>91</b>	<b>1,2</b>	<b>35</b>	<b>97</b>	<b>132</b>	<b>1,7</b>	<b>17</b>	<b>57</b>	<b>74</b>	<b>81,3%</b>	<b>17</b>	<b>60</b>	<b>77</b>

**Bac pro Conduite et gestion de l'exploitation agricole - option vigne et vin**

Dépt	Nom établissement	Ville établissement	Capacité d'accueil (CA)	Nombre de candidats voeu 1 (1)			Taux de demande $\Sigma(1)/CA$	Total candidatures (2)			Taux d'attractivité $\Sigma(2)/CA$	Nombre d'admis voeu 1 (3)			Taux de satisfaction $\Sigma(3)/\Sigma(1)$	Nombre d'admis tous vœux (4)		
				Filles	Garçons	Total		Filles	Garçons	Total		Filles	Garçons	Total		Filles	Garçons	Total
Rhône	BELLEVILLE	ST JEAN D ARDIERES	18	0	16	16	0,9	0	17	17	0,9	0	16	16	100,0%	0	16	16
<b>Total</b>			<b>18</b>	<b>0</b>	<b>16</b>	<b>16</b>	<b>0,9</b>	<b>0</b>	<b>17</b>	<b>17</b>	<b>0,9</b>	<b>0</b>	<b>16</b>	<b>16</b>	<b>100,0%</b>	<b>0</b>	<b>16</b>	<b>16</b>

**Bac pro Conduite et gestion d'une entreprise du secteur canin et félin**

Dépt	Nom établissement	Ville établissement	Capacité d'accueil (CA)	Nombre de candidats voeu 1 (1)			Taux de demande $\Sigma(1)/CA$	Total candidatures (2)			Taux d'attractivité $\Sigma(2)/CA$	Nombre d'admis voeu 1 (3)			Taux de satisfaction $\Sigma(3)/\Sigma(1)$	Nombre d'admis tous vœux (4)		
				Filles	Garçons	Total		Filles	Garçons	Total		Filles	Garçons	Total		Filles	Garçons	Total
Ain	EDOUARD HERRIOT - CIBEINS	MISERIEUX	24	43	19	62	2,6	57	28	85	3,5	19	5	24	38,7%	19	5	24
<b>Total</b>			<b>24</b>	<b>43</b>	<b>19</b>	<b>62</b>	<b>2,6</b>	<b>57</b>	<b>28</b>	<b>85</b>	<b>3,5</b>	<b>19</b>	<b>5</b>	<b>24</b>	<b>38,7%</b>	<b>19</b>	<b>5</b>	<b>24</b>

**Bac pro Forêt**

Dépt	Nom établissement	Ville établissement	Capacité d'accueil (CA)	Nombre de candidats voeu 1 (1)			Taux de demande $\Sigma(1)/CA$	Total candidatures (2)			Taux d'attractivité $\Sigma(2)/CA$	Nombre d'admis voeu 1 (3)			Taux de satisfaction $\Sigma(3)/\Sigma(1)$	Nombre d'admis tous vœux (4)		
				Filles	Garçons	Total		Filles	Garçons	Total		Filles	Garçons	Total		Filles	Garçons	Total
Loire	DE ROANNE-SITE DE NOIRETABLE	NOIRETABLE	16	1	29	30	1,9	2	43	45	2,8	1	15	16	53,3%	1	15	16
		<b>Total</b>	<b>16</b>	<b>1</b>	<b>29</b>	<b>30</b>	<b>1,9</b>	<b>2</b>	<b>43</b>	<b>45</b>	<b>2,8</b>	<b>1</b>	<b>15</b>	<b>16</b>	<b>53,3%</b>	<b>1</b>	<b>15</b>	<b>16</b>

**Bac pro Gestion des milieux naturels et de la faune**

Dépt	Nom établissement	Ville établissement	Capacité d'accueil (CA)	Nombre de candidats voeu 1 (1)			Taux de demande $\Sigma(1)/CA$	Total candidatures (2)			Taux d'attractivité $\Sigma(2)/CA$	Nombre d'admis voeu 1 (3)			Taux de satisfaction $\Sigma(3)/\Sigma(1)$	Nombre d'admis tous vœux (4)		
				Filles	Garçons	Total		Filles	Garçons	Total		Filles	Garçons	Total		Filles	Garçons	Total
Loire	DE ROANNE-SITE DE NOIRETABLE	NOIRETABLE	16	7	26	33	2,1	12	42	54	3,4	1	15	16	48,5%	1	15	16
		<b>Total</b>	<b>16</b>	<b>7</b>	<b>26</b>	<b>33</b>	<b>2,1</b>	<b>12</b>	<b>42</b>	<b>54</b>	<b>3,4</b>	<b>1</b>	<b>15</b>	<b>16</b>	<b>48,5%</b>	<b>1</b>	<b>15</b>	<b>16</b>

**Bac pro Laboratoire contrôle qualité**

Dépt	Nom établissement	Ville établissement	Capacité d'accueil (CA)	Nombre de candidats voeu 1 (1)			Taux de demande $\Sigma(1)/CA$	Total candidatures (2)			Taux d'attractivité $\Sigma(2)/CA$	Nombre d'admis voeu 1 (3)			Taux de satisfaction $\Sigma(3)/\Sigma(1)$	Nombre d'admis tous vœux (4)		
				Filles	Garçons	Total		Filles	Garçons	Total		Filles	Garçons	Total		Filles	Garçons	Total
Ain	LES SARDIERES	BOURG EN BRESSE	16	9	5	14	0,9	30	25	55	3,4	8	5	13	92,9%	9	7	16
Rhône	ANDRE PAILLOT	ST GENIS LAVAL	16	10	6	16	1,0	19	18	37	2,3	10	5	15	93,8%	10	6	16
		<b>Total</b>	<b>32</b>	<b>19</b>	<b>11</b>	<b>30</b>	<b>0,9</b>	<b>49</b>	<b>43</b>	<b>92</b>	<b>2,9</b>	<b>18</b>	<b>10</b>	<b>28</b>	<b>93,3%</b>	<b>19</b>	<b>13</b>	<b>32</b>

**Bac pro Productions aquacoles**

Dépt	Nom établissement	Ville établissement	Capacité d'accueil (CA)	Nombre de candidats voeu 1 (1)			Taux de demande $\Sigma(1)/CA$	Total candidatures (2)			Taux d'attractivité $\Sigma(2)/CA$	Nombre d'admis voeu 1 (3)			Taux de satisfaction $\Sigma(3)/\Sigma(1)$	Nombre d'admis tous vœux (4)		
				Filles	Garçons	Total		Filles	Garçons	Total		Filles	Garçons	Total		Filles	Garçons	Total
Ain	EDOUARD HERRIOT - CIBEINS	MISERIEUX	18	1	23	24	1,3	2	28	30	1,7	1	17	18	75,0%	1	17	18
		<b>Total</b>	<b>18</b>	<b>1</b>	<b>23</b>	<b>24</b>	<b>1,3</b>	<b>2</b>	<b>28</b>	<b>30</b>	<b>1,7</b>	<b>1</b>	<b>17</b>	<b>18</b>	<b>75,0%</b>	<b>1</b>	<b>17</b>	<b>18</b>

**Bac pro Productions horticoles**

Dépt	Nom établissement	Ville établissement	Capacité d'accueil (CA)	Nombre de candidats voeu 1 (1)			Taux de demande $\Sigma(1)/CA$	Total candidatures (2)			Taux d'attractivité $\Sigma(2)/CA$	Nombre d'admis voeu 1 (3)			Taux de satisfaction $\Sigma(3)/\Sigma(1)$	Nombre d'admis tous vœux (4)		
				Filles	Garçons	Total		Filles	Garçons	Total		Filles	Garçons	Total		Filles	Garçons	Total
Loire	DE MONTRAVEL-VILLARS	VILLARS	16	0	6	6	0,4	8	14	22	1,4	0	6	6	100,0%	3	7	10
Rhône	LA BRUYERE	DARDILLY	24	6	10	16	0,7	9	23	32	1,3	6	10	16	100,0%	7	14	21
		<b>Total</b>	<b>40</b>	<b>6</b>	<b>16</b>	<b>22</b>	<b>0,6</b>	<b>17</b>	<b>37</b>	<b>54</b>	<b>1,4</b>	<b>6</b>	<b>16</b>	<b>22</b>	<b>100,0%</b>	<b>10</b>	<b>21</b>	<b>31</b>

**Bac pro Services aux personnes et aux territoires**

Dépt	Nom établissement	Ville établissement	Capacité d'accueil (CA)	Nombre de candidats voeu 1 (1)			Taux de demande $\Sigma(1)/CA$	Total candidatures (2)			Taux d'attractivité $\Sigma(2)/CA$	Nombre d'admis voeu 1 (3)			Taux de satisfaction $\Sigma(3)/\Sigma(1)$	Nombre d'admis tous vœux (4)		
				Filles	Garçons	Total		Filles	Garçons	Total		Filles	Garçons	Total		Filles	Garçons	Total
Loire	ROANNE-CERVE - SITE DE CERVE	PERREUX	32	29	2	31	1,0	81	7	88	2,8	26	1	27	87,1%	31	1	32
		<b>Total</b>	<b>32</b>	<b>29</b>	<b>2</b>	<b>31</b>	<b>1,0</b>	<b>81</b>	<b>7</b>	<b>88</b>	<b>2,8</b>	<b>26</b>	<b>1</b>	<b>27</b>	<b>87,1%</b>	<b>31</b>	<b>1</b>	<b>32</b>

**Bac pro Technicien conseil vente de produits de jardin**

Dépt	Nom établissement	Ville établissement	Capacité d'accueil (CA)	Nombre de candidats voeu 1 (1)			Taux de demande $\Sigma(1)/CA$	Total candidatures (2)			Taux d'attractivité $\Sigma(2)/CA$	Nombre d'admis voeu 1 (3)			Taux de satisfaction $\Sigma(3)/\Sigma(1)$	Nombre d'admis tous vœux (4)		
				Filles	Garçons	Total		Filles	Garçons	Total		Filles	Garçons	Total		Filles	Garçons	Total
Loire	DE MONTRAVEL-VILLARS	VILLARS	16	7	1	8	0,5	8	8	16	1,0	6	1	7	87,5%	7	2	9
		<b>Total</b>	<b>16</b>	<b>7</b>	<b>1</b>	<b>8</b>	<b>0,5</b>	<b>8</b>	<b>8</b>	<b>16</b>	<b>1,0</b>	<b>6</b>	<b>1</b>	<b>7</b>	<b>87,5%</b>	<b>7</b>	<b>2</b>	<b>9</b>

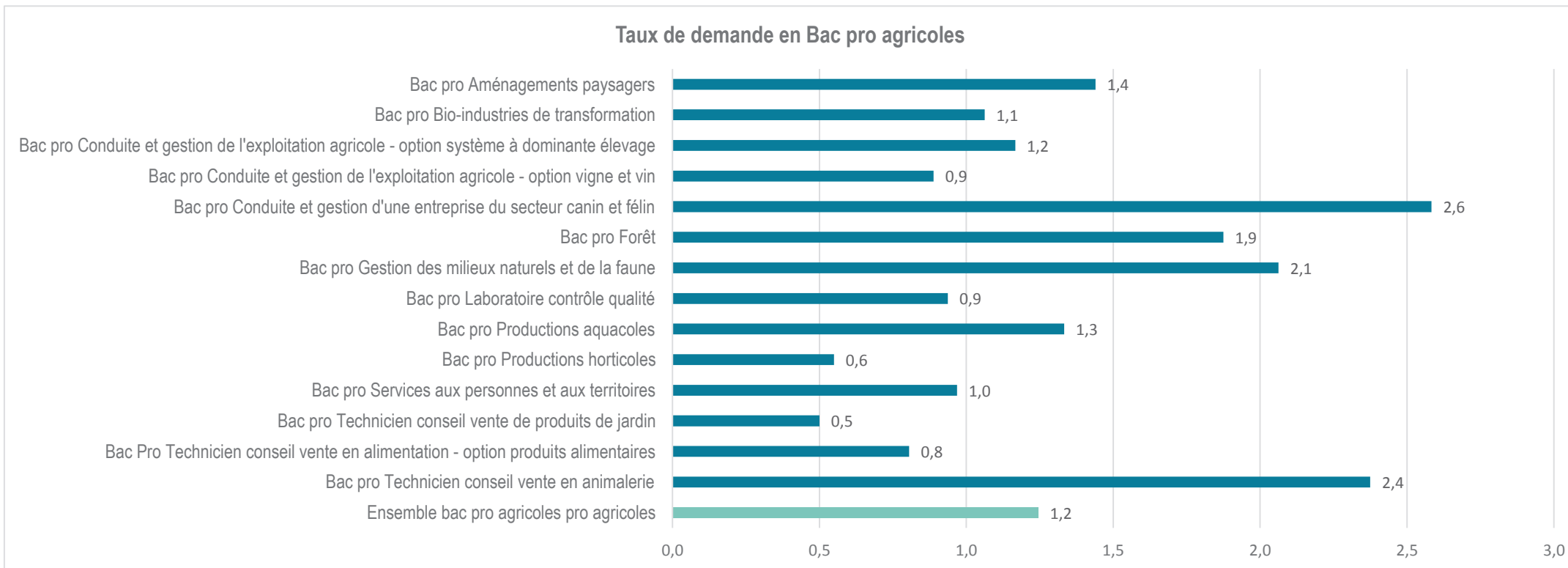
**Bac Pro Technicien conseil vente en alimentation - option produits alimentaires**

Dépt	Nom établissement	Ville établissement	Capacité d'accueil (CA)	Nombre de candidats voeu 1 (1)			Taux de demande $\Sigma(1)/CA$	Total candidatures (2)			Taux d'attractivité $\Sigma(2)/CA$	Nombre d'admis voeu 1 (3)			Taux de satisfaction $\Sigma(3)/\Sigma(1)$	Nombre d'admis tous vœux (4)		
				Filles	Garçons	Total		Filles	Garçons	Total		Filles	Garçons	Total		Filles	Garçons	Total
Loire	MONTBRISON	PRECIEUX	16	4	3	7	0,4	13	9	22	1,4	4	3	7	100,0%	7	6	13
Rhône	BELLEVILLE	ST JEAN D ARDIERES	20	9	13	22	1,1	13	18	31	1,6	8	11	19	86,4%	8	12	20
		<b>Total</b>	<b>36</b>	<b>13</b>	<b>16</b>	<b>29</b>	<b>0,8</b>	<b>26</b>	<b>27</b>	<b>53</b>	<b>1,5</b>	<b>12</b>	<b>14</b>	<b>26</b>	<b>89,7%</b>	<b>15</b>	<b>18</b>	<b>33</b>

**Bac pro Technicien conseil vente en animalerie**

Dépt	Nom établissement	Ville établissement	Capacité d'accueil (CA)	Nombre de candidats voeu 1 (1)			Taux de demande $\Sigma(1)/CA$	Total candidatures (2)			Taux d'attractivité $\Sigma(2)/CA$	Nombre d'admis voeu 1 (3)			Taux de satisfaction $\Sigma(3)/\Sigma(1)$	Nombre d'admis tous vœux (4)		
				Filles	Garçons	Total		Filles	Garçons	Total		Filles	Garçons	Total		Filles	Garçons	Total
Loire	SITE DE ST GENEST MALIFAUZ	ST GENEST MALIFAUZ	16	19	19	38	2,4	28	23	51	3,2	8	8	16	42,1%	8	8	16
		<b>Total</b>	<b>16</b>	<b>19</b>	<b>19</b>	<b>38</b>	<b>2,4</b>	<b>28</b>	<b>23</b>	<b>51</b>	<b>3,2</b>	<b>8</b>	<b>8</b>	<b>16</b>	<b>42,1%</b>	<b>8</b>	<b>8</b>	<b>16</b>

	Capacité d'accueil (CA)	Nombre de candidats voeu 1 (1)			Taux de demande $\Sigma(1)/CA$	Total candidatures (2)			Taux d'attractivité $\Sigma(2)/CA$	Nombre d'admis voeu 1 (3)			Taux de satisfaction $\Sigma(3)/\Sigma(1)$	Nombre d'admis tous vœux (4)		
		Filles	Garçons	Total		Filles	Garçons	Total		Filles	Garçons	Total		Filles	Garçons	Total
<b>Total Bac pro agricoles</b>	<b>465</b>	<b>200</b>	<b>379</b>	<b>579</b>	<b>1,2</b>	<b>380</b>	<b>629</b>	<b>1 009</b>	<b>2,2</b>	<b>142</b>	<b>266</b>	<b>408</b>	<b>70,5%</b>	<b>158</b>	<b>285</b>	<b>443</b>



2<sup>nd</sup>e POP Bac des Métiers de la Conception et de la Réalisation

Dépt	Nom établissement	Ville établissement	Capacité d'accueil (CA)	Nombre de candidats voeu 1 (1)			Taux de demande $\Sigma(1)/CA$	Total candidatures (2)			Taux d'attractivité $\Sigma(2)/CA$	Nombre d'admis voeu 1 (3)			Taux de satisfaction $\Sigma(3)/\Sigma(1)$	Nombre d'admis tous vœux (4)			Présents	Places vacantes
				Filles	Garçons	Total		Filles	Garçons	Total		Filles	Garçons	Total		Filles	Garçons	Total		
Ain	ARBEZ CARME	BELLIGNAT	30	4	23	27	0,9	5	83	88	2,9	4	20	24	88,9%	4	26	30	30	0
<b>Total</b>			<b>30</b>	<b>4</b>	<b>23</b>	<b>27</b>	<b>0,9</b>	<b>5</b>	<b>83</b>	<b>88</b>	<b>2,9</b>	<b>4</b>	<b>20</b>	<b>24</b>	<b>88,9%</b>	<b>4</b>	<b>26</b>	<b>30</b>	<b>30</b>	<b>0</b>

2<sup>nd</sup>e POP Carrosserie

Dépt	Nom établissement	Ville établissement	Capacité d'accueil (CA)	Nombre de candidats voeu 1 (1)			Taux de demande $\Sigma(1)/CA$	Total candidatures (2)			Taux d'attractivité $\Sigma(2)/CA$	Nombre d'admis voeu 1 (3)			Taux de satisfaction $\Sigma(3)/\Sigma(1)$	Nombre d'admis tous vœux (4)			Présents	Places vacantes
				Filles	Garçons	Total		Filles	Garçons	Total		Filles	Garçons	Total		Filles	Garçons	Total		
Ain	GABRIEL VOISIN	BOURG EN BRESSE CEDEX	24	1	23	24	1,0	2	76	78	3,3	1	22	23	95,8%	1	23	24	24	0
<b>Total</b>			<b>24</b>	<b>1</b>	<b>23</b>	<b>24</b>	<b>1,0</b>	<b>2</b>	<b>76</b>	<b>78</b>	<b>3,3</b>	<b>1</b>	<b>22</b>	<b>23</b>	<b>95,8%</b>	<b>1</b>	<b>23</b>	<b>24</b>	<b>24</b>	<b>0</b>

2<sup>nd</sup>e POP Energie et maintenance industrielle

Dépt	Nom établissement	Ville établissement	Capacité d'accueil (CA)	Nombre de candidats voeu 1 (1)			Taux de demande $\Sigma(1)/CA$	Total candidatures (2)			Taux d'attractivité $\Sigma(2)/CA$	Nombre d'admis voeu 1 (3)			Taux de satisfaction $\Sigma(3)/\Sigma(1)$	Nombre d'admis tous vœux (4)			Présents	Places vacantes
				Filles	Garçons	Total		Filles	Garçons	Total		Filles	Garçons	Total		Filles	Garçons	Total		
Rhône	JULES VERNE	TARARE CEDEX	30	0	16	16	0,5	1	43	44	1,5	0	16	16	100,0%	0	27	27	29	1
<b>Total</b>			<b>30</b>	<b>0</b>	<b>16</b>	<b>16</b>	<b>0,5</b>	<b>1</b>	<b>43</b>	<b>44</b>	<b>1,5</b>	<b>0</b>	<b>16</b>	<b>16</b>	<b>100,0%</b>	<b>0</b>	<b>27</b>	<b>27</b>	<b>29</b>	<b>1</b>

2<sup>nd</sup>e POP Métiers de l'énergie et du numérique

Dépt	Nom établissement	Ville établissement	Capacité d'accueil (CA)	Nombre de candidats voeu 1 (1)			Taux de demande $\Sigma(1)/CA$	Total candidatures (2)			Taux d'attractivité $\Sigma(2)/CA$	Nombre d'admis voeu 1 (3)			Taux de satisfaction $\Sigma(3)/\Sigma(1)$	Nombre d'admis tous vœux (4)			Présents	Places vacantes
				Filles	Garçons	Total		Filles	Garçons	Total		Filles	Garçons	Total		Filles	Garçons	Total		
Rhône	EDOUARD BRANLY	LYON CEDEX 05	30	3	54	57	1,9	4	143	147	4,9	2	27	29	50,9%	2	28	30	*	*
<b>Total</b>			<b>30</b>	<b>3</b>	<b>54</b>	<b>57</b>	<b>1,9</b>	<b>4</b>	<b>143</b>	<b>147</b>	<b>4,9</b>	<b>2</b>	<b>27</b>	<b>29</b>	<b>50,9%</b>	<b>2</b>	<b>28</b>	<b>30</b>	<b>*</b>	<b>*</b>

2<sup>nd</sup>e POP Métiers du bois

Dépt	Nom établissement	Ville établissement	Capacité d'accueil (CA)	Nombre de candidats voeu 1 (1)			Taux de demande $\Sigma(1)/CA$	Total candidatures (2)			Taux d'attractivité $\Sigma(2)/CA$	Nombre d'admis voeu 1 (3)			Taux de satisfaction $\Sigma(3)/\Sigma(1)$	Nombre d'admis tous vœux (4)			Présents	Places vacantes
				Filles	Garçons	Total		Filles	Garçons	Total		Filles	Garçons	Total		Filles	Garçons	Total		
Rhône	ANDRE CUZIN	CALUIRE ET CUIRE	7	0	1	1	0,1	0	17	17	2,4	0	1	1	100,0%	0	7	7	*	*
Rhône	GEORGES LAMARQUE	RILLIEUX LA PAPE CEDEX	12	1	5	6	0,5	3	12	15	1,3	1	5	6	100,0%	1	6	7	*	*
<b>Total</b>			<b>19</b>	<b>1</b>	<b>6</b>	<b>7</b>	<b>0,4</b>	<b>3</b>	<b>29</b>	<b>32</b>	<b>1,7</b>	<b>1</b>	<b>6</b>	<b>7</b>	<b>100,0%</b>	<b>1</b>	<b>13</b>	<b>14</b>	<b>*</b>	<b>*</b>

2<sup>nd</sup>e POP Productive

Dépt	Nom établissement	Ville établissement	Capacité d'accueil (CA)	Nombre de candidats voeu 1 (1)			Taux de demande $\Sigma(1)/CA$	Total candidatures (2)			Taux d'attractivité $\Sigma(2)/CA$	Nombre d'admis voeu 1 (3)			Taux de satisfaction $\Sigma(3)/\Sigma(1)$	Nombre d'admis tous vœux (4)			Présents	Places vacantes
				Filles	Garçons	Total		Filles	Garçons	Total		Filles	Garçons	Total		Filles	Garçons	Total		
Rhône	FERNAND FOREST	ST PRIEST	24	0	16	16	0,7	1	49	50	2,1	0	14	14	87,5%	0	24	24	24	0
<b>Total</b>			<b>24</b>	<b>0</b>	<b>16</b>	<b>16</b>	<b>0,7</b>	<b>1</b>	<b>49</b>	<b>50</b>	<b>2,1</b>	<b>0</b>	<b>14</b>	<b>14</b>	<b>87,5%</b>	<b>0</b>	<b>24</b>	<b>24</b>	<b>24</b>	<b>0</b>

## Bac pro Agencement de l'espace architectural

Dépt	Nom établissement	Ville établissement	Capacité d'accueil (CA)	Nombre de candidats voeu 1 (1)			Taux de demande $\Sigma(1)/CA$	Total candidatures (2)			Taux d'attractivité $\Sigma(2)/CA$	Nombre d'admis voeu 1 (3)			Taux de satisfaction $\Sigma(3)/\Sigma(1)$	Nombre d'admis tous vœux (4)			Présents	Places vacantes
				Filles	Garçons	Total		Filles	Garçons	Total		Filles	Garçons	Total		Filles	Garçons	Total		
Loire	BENOIT FOURNEYRON	ST ETIENNE CEDEX 2	24	12	13	25	1,0	19	26	45	1,9	10	12	22	88,0%	10	14	24	23	1
Rhône	GEORGES LAMARQUE	RILLIEUX LA PAPE CEDEX	12	10	8	18	1,5	14	23	37	3,1	5	4	9	50,0%	6	6	12	11	1
<b>Total</b>			<b>36</b>	<b>22</b>	<b>21</b>	<b>43</b>	<b>1,2</b>	<b>33</b>	<b>49</b>	<b>82</b>	<b>2,3</b>	<b>15</b>	<b>16</b>	<b>31</b>	<b>72,1%</b>	<b>16</b>	<b>20</b>	<b>36</b>	<b>34</b>	<b>2</b>

## Bac pro Aménagement et finition du bâtiment

Dépt	Nom établissement	Ville établissement	Capacité d'accueil (CA)	Nombre de candidats voeu 1 (1)			Taux de demande $\Sigma(1)/CA$	Total candidatures (2)			Taux d'attractivité $\Sigma(2)/CA$	Nombre d'admis voeu 1 (3)			Taux de satisfaction $\Sigma(3)/\Sigma(1)$	Nombre d'admis tous vœux (4)			Présents	Places vacantes
				Filles	Garçons	Total		Filles	Garçons	Total		Filles	Garçons	Total		Filles	Garçons	Total		
Rhône	TONY GARNIER	BRON CEDEX	15	1	12	13	0,9	3	36	39	2,6	1	10	11	84,6%	1	14	15	15	0
Rhône	ANDRE CUZIN	CALUIRE ET CUIRE	12	0	6	6	0,5	1	33	34	2,8	0	5	5	83,3%	0	12	12	13	
<b>Total</b>			<b>27</b>	<b>1</b>	<b>18</b>	<b>19</b>	<b>0,7</b>	<b>4</b>	<b>69</b>	<b>73</b>	<b>2,7</b>	<b>1</b>	<b>15</b>	<b>16</b>	<b>84,2%</b>	<b>1</b>	<b>26</b>	<b>27</b>	<b>28</b>	

## Bac pro Aménagement et finition du bâtiment en apprentissage

Dépt	Nom établissement	Ville établissement	Capacité d'accueil (CA)	Nombre de candidats voeu 1 (1)			Taux de demande $\Sigma(1)/CA$	Total candidatures (2)			Taux d'attractivité $\Sigma(2)/CA$	Nombre d'admis voeu 1 (3)			Taux de satisfaction $\Sigma(3)/\Sigma(1)$	Nombre d'admis tous vœux (4)			Présents	Places vacantes
				Filles	Garçons	Total		Filles	Garçons	Total		Filles	Garçons	Total		Filles	Garçons	Total		
Rhône	ANDRE CUZIN	CALUIRE ET CUIRE	3	0	1	1	0,3	0	2	2	0,7	0	1	1	100,0%	0	2	2	*	*
<b>Total</b>			<b>3</b>	<b>0</b>	<b>1</b>	<b>1</b>	<b>0,3</b>	<b>0</b>	<b>2</b>	<b>2</b>	<b>0,7</b>	<b>0</b>	<b>1</b>	<b>1</b>	<b>100,0%</b>	<b>0</b>	<b>2</b>	<b>2</b>	<b>*</b>	<b>*</b>

## Bac pro Artisanat et métiers d'art - option marchandisage visuel

Dépt	Nom établissement	Ville établissement	Capacité d'accueil (CA)	Nombre de candidats voeu 1 (1)			Taux de demande $\Sigma(1)/CA$	Total candidatures (2)			Taux d'attractivité $\Sigma(2)/CA$	Nombre d'admis voeu 1 (3)			Taux de satisfaction $\Sigma(3)/\Sigma(1)$	Nombre d'admis tous vœux (4)			Présents	Places vacantes
				Filles	Garçons	Total		Filles	Garçons	Total		Filles	Garçons	Total		Filles	Garçons	Total		
Rhône	DU 1ER FILM	LYON	24	30	9	39	1,6	49	19	68	2,8	16	8	24	61,5%	16	8	24	24	0
<b>Total</b>			<b>24</b>	<b>30</b>	<b>9</b>	<b>39</b>	<b>1,6</b>	<b>49</b>	<b>19</b>	<b>68</b>	<b>2,8</b>	<b>16</b>	<b>8</b>	<b>24</b>	<b>61,5%</b>	<b>16</b>	<b>8</b>	<b>24</b>	<b>24</b>	<b>0</b>

**Bac pro Artisanat et métiers d'art - option tapisserie d'ameublement**

Dépt	Nom établissement	Ville établissement	Capacité d'accueil (CA)	Nombre de candidats voeu 1 (1)			Taux de demande	Total candidatures (2)			Taux d'attractivité	Nombre d'admis voeu 1 (3)			Taux de satisfaction	Nombre d'admis tous vœux (4)			Présents	Places vacantes
				Filles	Garçons	Total	$\Sigma(1)/CA$	Filles	Garçons	Total	$\Sigma(2)/CA$	Filles	Garçons	Total	$\Sigma(3)/\Sigma(1)$	Filles	Garçons	Total		
Rhône	GEORGES LAMARQUE	RILLIEUX LA PAPE CEDEX	12	6	0	6	0,5	17	4	21	1,8	6	0	6	100,0%	7	1	8	10	2
<b>Total</b>			<b>12</b>	<b>6</b>	<b>0</b>	<b>6</b>	<b>0,5</b>	<b>17</b>	<b>4</b>	<b>21</b>	<b>1,8</b>	<b>6</b>	<b>0</b>	<b>6</b>	<b>100,0%</b>	<b>7</b>	<b>1</b>	<b>8</b>	<b>10</b>	<b>2</b>

**Bac pro Boucher charcutier traiteur**

Dépt	Nom établissement	Ville établissement	Capacité d'accueil (CA)	Nombre de candidats voeu 1 (1)			Taux de demande	Total candidatures (2)			Taux d'attractivité	Nombre d'admis voeu 1 (3)			Taux de satisfaction	Nombre d'admis tous vœux (4)			Présents	Places vacantes
				Filles	Garçons	Total	$\Sigma(1)/CA$	Filles	Garçons	Total	$\Sigma(2)/CA$	Filles	Garçons	Total	$\Sigma(3)/\Sigma(1)$	Filles	Garçons	Total		
Rhône	FRANCOIS RABELAIS	DARDILLY CEDEX	12	1	43	44	3,7	4	64	68	5,7	0	12	12	27,3%	0	12	12	13	
<b>Total</b>			<b>12</b>	<b>1</b>	<b>43</b>	<b>44</b>	<b>3,7</b>	<b>4</b>	<b>64</b>	<b>68</b>	<b>5,7</b>	<b>1</b>	<b>12</b>	<b>12</b>	<b>27,3%</b>	<b>1</b>	<b>12</b>	<b>12</b>	<b>13</b>	

**Bac pro Boulanger pâtissier**

Dépt	Nom établissement	Ville établissement	Capacité d'accueil (CA)	Nombre de candidats voeu 1 (1)			Taux de demande	Total candidatures (2)			Taux d'attractivité	Nombre d'admis voeu 1 (3)			Taux de satisfaction	Nombre d'admis tous vœux (4)			Présents	Places vacantes
				Filles	Garçons	Total	$\Sigma(1)/CA$	Filles	Garçons	Total	$\Sigma(2)/CA$	Filles	Garçons	Total	$\Sigma(3)/\Sigma(1)$	Filles	Garçons	Total		
Loire	HOTELIER LES PETITES BRUYE	ST CHAMOND CEDEX	24	25	54	79	3,3	44	84	128	5,3	8	16	24	30,4%	8	16	24	24	0
Rhône	FRANCOIS RABELAIS	DARDILLY CEDEX	24	39	69	108	4,5	76	151	227	9,5	7	17	24	22,2%	7	17	24	23	1
<b>Total</b>			<b>48</b>	<b>64</b>	<b>123</b>	<b>187</b>	<b>3,9</b>	<b>120</b>	<b>235</b>	<b>355</b>	<b>7,4</b>	<b>15</b>	<b>33</b>	<b>48</b>	<b>25,7%</b>	<b>15</b>	<b>33</b>	<b>48</b>	<b>47</b>	<b>1</b>

**Bac pro Cuisine**

Dépt	Nom établissement	Ville établissement	Capacité d'accueil (CA)	Nombre de candidats voeu 1 (1)			Taux de demande	Total candidatures (2)			Taux d'attractivité	Nombre d'admis voeu 1 (3)			Taux de satisfaction	Nombre d'admis tous vœux (4)			Présents	Places vacantes
				Filles	Garçons	Total	$\Sigma(1)/CA$	Filles	Garçons	Total	$\Sigma(2)/CA$	Filles	Garçons	Total	$\Sigma(3)/\Sigma(1)$	Filles	Garçons	Total		
Ain	SAINT-EXUPERY	BELLEGARDE SUR VALSERIN	12	7	15	22	1,8	17	31	48	4,0	4	8	12	54,5%	4	8	12	10	2
Loire	HOTELIER LES PETITES BRUYE	ST CHAMOND CEDEX	24	6	15	21	0,9	25	55	80	3,3	5	11	16	76,2%	8	16	24	23	1
Loire	DU HAUT FOREZ	VERRIERES EN FOREZ	12	7	6	13	1,1	14	19	33	2,8	7	5	12	92,3%	7	5	12	12	0
Rhône	AIGUERANDE	BELLEVILLE CEDEX	12	3	14	17	1,4	19	35	54	4,5	2	10	12	70,6%	2	10	12	12	0
Rhône	FRANCOIS RABELAIS	DARDILLY CEDEX	37	23	59	82	2,2	65	136	201	5,4	11	26	37	45,1%	11	26	37	36	1
Rhône	HELENE BOUCHER	VENISSIEUX CEDEX	24	15	23	38	1,6	39	79	118	4,9	11	12	23	60,5%	11	13	24	24	0
<b>Total</b>			<b>121</b>	<b>61</b>	<b>132</b>	<b>193</b>	<b>1,6</b>	<b>179</b>	<b>355</b>	<b>534</b>	<b>4,4</b>	<b>40</b>	<b>72</b>	<b>112</b>	<b>58,0%</b>	<b>43</b>	<b>78</b>	<b>121</b>	<b>117</b>	<b>4</b>

**Bac pro Etude et définition de produits industriels**

Dépt	Nom établissement	Ville établissement	Capacité d'accueil (CA)	Nombre de candidats voeu 1 (1)			Taux de demande $\Sigma(1)/CA$	Total candidatures (2)			Taux d'attractivité $\Sigma(2)/CA$	Nombre d'admis voeu 1 (3)			Taux de satisfaction $\Sigma(3)/\Sigma(1)$	Nombre d'admis tous vœux (4)			Présents	Places vacantes
				Filles	Garçons	Total		Filles	Garçons	Total		Filles	Garçons	Total		Filles	Garçons	Total		
Loire	ETIENNE MIMARD	ST ETIENNE CEDEX 1	15	0	14	14	0,9	0	36	36	2,4	0	13	13	92,9%	0	15	15	14	1
Rhône	HECTOR GUIMARD	LYON CEDEX 07	15	0	8	8	0,5	0	31	31	2,1	0	8	8	100,0%	0	13	13	15	0
<b>Total</b>			<b>30</b>	<b>0</b>	<b>22</b>	<b>22</b>	<b>0,7</b>	<b>0</b>	<b>67</b>	<b>67</b>	<b>2,2</b>	<b>0</b>	<b>21</b>	<b>21</b>	<b>95,5%</b>	<b>0</b>	<b>28</b>	<b>28</b>	<b>29</b>	<b>1</b>

**Bac pro Fonderie**

Dépt	Nom établissement	Ville établissement	Capacité d'accueil (CA)	Nombre de candidats voeu 1 (1)			Taux de demande $\Sigma(1)/CA$	Total candidatures (2)			Taux d'attractivité $\Sigma(2)/CA$	Nombre d'admis voeu 1 (3)			Taux de satisfaction $\Sigma(3)/\Sigma(1)$	Nombre d'admis tous vœux (4)			Présents	Places vacantes
				Filles	Garçons	Total		Filles	Garçons	Total		Filles	Garçons	Total		Filles	Garçons	Total		
Rhône	HECTOR GUIMARD	LYON CEDEX 07	12	2	6	8	0,7	3	21	24	2,0	2	6	8	100,0%	2	10	12	13	
<b>Total</b>			<b>12</b>	<b>2</b>	<b>6</b>	<b>8</b>	<b>0,7</b>	<b>3</b>	<b>21</b>	<b>24</b>	<b>2,0</b>	<b>2</b>	<b>6</b>	<b>8</b>	<b>100,0%</b>	<b>2</b>	<b>10</b>	<b>12</b>	<b>13</b>	

**Bac pro Interventions sur la patrimoine bâti - option maçonnerie**

Dépt	Nom établissement	Ville établissement	Capacité d'accueil (CA)	Nombre de candidats voeu 1 (1)			Taux de demande $\Sigma(1)/CA$	Total candidatures (2)			Taux d'attractivité $\Sigma(2)/CA$	Nombre d'admis voeu 1 (3)			Taux de satisfaction $\Sigma(3)/\Sigma(1)$	Nombre d'admis tous vœux (4)			Présents	Places vacantes
				Filles	Garçons	Total		Filles	Garçons	Total		Filles	Garçons	Total		Filles	Garçons	Total		
Loire	PIERRE COTON	NERONDE	12	0	3	3	0,3	1	6	7	0,6	0	3	3	100,0%	0	3	3	2	10
<b>Total</b>			<b>12</b>	<b>0</b>	<b>3</b>	<b>3</b>	<b>0,3</b>	<b>1</b>	<b>6</b>	<b>7</b>	<b>0,6</b>	<b>0</b>	<b>3</b>	<b>3</b>	<b>100,0%</b>	<b>0</b>	<b>3</b>	<b>3</b>	<b>2</b>	<b>10</b>

**Bac pro Maintenance des équipements industriels**

Dépt	Nom établissement	Ville établissement	Capacité d'accueil (CA)	Nombre de candidats voeu 1 (1)			Taux de demande $\Sigma(1)/CA$	Total candidatures (2)			Taux d'attractivité $\Sigma(2)/CA$	Nombre d'admis voeu 1 (3)			Taux de satisfaction $\Sigma(3)/\Sigma(1)$	Nombre d'admis tous vœux (4)			Présents	Places vacantes
				Filles	Garçons	Total		Filles	Garçons	Total		Filles	Garçons	Total		Filles	Garçons	Total		
Ain	ALEXANDRE BERARD	AMBERIEU EN BUGEY CEDEX	15	0	20	20	1,3	0	62	62	4,1	0	14	14	70,0%	0	15	15	15	0
Ain	ARBEZ CARME	BELLIGNAT	12	0	17	17	1,4	1	44	45	3,8	0	11	11	64,7%	0	12	12	12	0
Ain	JOSEPH-MARIE CARRIAT	BOURG EN BRESSE CEDEX	15	0	17	17	1,1	0	69	69	4,6	0	15	15	88,2%	0	15	15	14	1
Loire	JACOB HOLTZER	FIRMINY CEDEX	24	2	24	26	1,1	2	71	73	3,0	1	20	21	80,8%	1	23	24	22	2
Loire	BEAUREGARD	MONTBRISON CEDEX	15	0	13	13	0,9	1	35	36	2,4	0	13	13	100,0%	0	15	15	14	1
Loire	CARNOT	ROANNE CEDEX	24	0	14	14	0,6	1	52	53	2,2	0	14	14	100,0%	0	24	24	24	0
Loire	ETIENNE MIMARD	ST ETIENNE CEDEX 1	30	0	22	22	0,7	1	85	86	2,9	0	20	20	90,9%	1	29	30	30	0
Rhône	DIDEROT	LYON CEDEX 01	24	0	23	23	1,0	1	95	96	4,0	0	19	19	82,6%	0	24	24	24	0
Rhône	EDMOND LABBE	OULLINS	30	1	26	27	0,9	3	104	107	3,6	1	20	21	77,8%	1	29	30	29	1
Rhône	MARC SEGUIN	VENISSIEUX CEDEX	24	0	23	23	1,0	0	93	93	3,9	0	19	19	82,6%	0	24	24	23	1
Rhône	LOUIS ARMAND	VILLEFRANCHE SUR SAONE	15	0	11	11	0,7	0	48	48	3,2	0	8	8	72,7%	0	15	15	17	
Rhône	ALFRED DE MUSSET	VILLEURBANNE	15	0	16	16	1,1	0	81	81	5,4	0	13	13	81,3%	0	15	15	14	1
<b>Total</b>			<b>243</b>	<b>3</b>	<b>226</b>	<b>229</b>	<b>0,9</b>	<b>10</b>	<b>839</b>	<b>849</b>	<b>3,5</b>	<b>2</b>	<b>186</b>	<b>188</b>	<b>82,1%</b>	<b>3</b>	<b>240</b>	<b>243</b>	<b>238</b>	<b>7</b>



**Bac pro Maintenance des matériels - option A agricoles**

Dépt	Nom établissement	Ville établissement	Capacité d'accueil (CA)	Nombre de candidats voeu 1 (1)			Taux de demande	Total candidatures (2)			Taux d'attractivité	Nombre d'admis voeu 1 (3)			Taux de satisfaction	Nombre d'admis tous vœux (4)			Présents	Places vacantes
				Filles	Garçons	Total	$\Sigma(1)/CA$	Filles	Garçons	Total	$\Sigma(2)/CA$	Filles	Garçons	Total	$\Sigma(3)/\Sigma(1)$	Filles	Garçons	Total		
Ain	GEORGES CHARPAK	CHATILLON SUR CHALARONN	20	0	22	22	1,1	0	59	59	3,0	0	19	19	86,4%	0	20	20	*	*
Loire	MONTBRISON	PRECIEUX	24	1	36	37	1,5	1	52	53	2,2	0	23	23	62,2%	0	24	24		
<b>Total</b>			<b>44</b>	<b>1</b>	<b>58</b>	<b>59</b>	<b>1,3</b>	<b>1</b>	<b>111</b>	<b>112</b>	<b>2,5</b>	<b>0</b>	<b>42</b>	<b>42</b>	<b>71,2%</b>	<b>0</b>	<b>44</b>	<b>44</b>	<b>*</b>	<b>*</b>

**Bac pro Maintenance des matériels - option B travaux publics manutention**

Dépt	Nom établissement	Ville établissement	Capacité d'accueil (CA)	Nombre de candidats voeu 1 (1)			Taux de demande	Total candidatures (2)			Taux d'attractivité	Nombre d'admis voeu 1 (3)			Taux de satisfaction	Nombre d'admis tous vœux (4)			Présents	Places vacantes
				Filles	Garçons	Total	$\Sigma(1)/CA$	Filles	Garçons	Total	$\Sigma(2)/CA$	Filles	Garçons	Total	$\Sigma(3)/\Sigma(1)$	Filles	Garçons	Total		
Ain	GEORGES CHARPAK	CHATILLON SUR CHALARONN	30	0	33	33	1,1	0	72	72	2,4	0	27	27	81,8%	0	30	30	*	*
Rhône	CHARLIE CHAPLIN	DECINES CHARPIEU CEDEX	10	0	13	13	1,3	1	41	42	4,2	0	10	10	76,9%	0	10	10	10	0
<b>Total</b>			<b>40</b>	<b>0</b>	<b>46</b>	<b>46</b>	<b>1,2</b>	<b>1</b>	<b>113</b>	<b>114</b>	<b>2,9</b>	<b>0</b>	<b>37</b>	<b>37</b>	<b>80,4%</b>	<b>0</b>	<b>40</b>	<b>40</b>	<b>*</b>	<b>*</b>

**Bac pro Maintenance des matériels - option C parcs et jardins**

Dépt	Nom établissement	Ville établissement	Capacité d'accueil (CA)	Nombre de candidats voeu 1 (1)			Taux de demande	Total candidatures (2)			Taux d'attractivité	Nombre d'admis voeu 1 (3)			Taux de satisfaction	Nombre d'admis tous vœux (4)			Présents	Places vacantes
				Filles	Garçons	Total	$\Sigma(1)/CA$	Filles	Garçons	Total	$\Sigma(2)/CA$	Filles	Garçons	Total	$\Sigma(3)/\Sigma(1)$	Filles	Garçons	Total		
Ain	GEORGES CHARPAK	CHATILLON SUR CHALARONN	10	0	11	11	1,1	0	31	31	3,1	0	10	10	90,9%	0	10	10	*	*
<b>Total</b>			<b>10</b>	<b>0</b>	<b>11</b>	<b>11</b>	<b>1,1</b>	<b>0</b>	<b>31</b>	<b>31</b>	<b>3,1</b>	<b>0</b>	<b>10</b>	<b>10</b>	<b>90,9%</b>	<b>0</b>	<b>10</b>	<b>10</b>	<b>*</b>	<b>*</b>

**Bac pro Maintenance des véhicules - option A voitures particulières**

Dépt	Nom établissement	Ville établissement	Capacité d'accueil (CA)	Nombre de candidats voeu 1 (1)			Taux de demande	Total candidatures (2)			Taux d'attractivité	Nombre d'admis voeu 1 (3)			Taux de satisfaction	Nombre d'admis tous vœux (4)			Présents	Places vacantes
				Filles	Garçons	Total	$\Sigma(1)/CA$	Filles	Garçons	Total	$\Sigma(2)/CA$	Filles	Garçons	Total	$\Sigma(3)/\Sigma(1)$	Filles	Garçons	Total		
Ain	GABRIEL VOISIN	BOURG EN BRESSE CEDEX	40	4	81	85	2,1	5	153	158	4,0	1	39	40	47,1%	1	39	40	*	*
Loire	CARNOT	ROANNE CEDEX	30	3	47	50	1,7	4	85	89	3,0	2	26	28	56,0%	2	28	30	30	0
Loire	ETIENNE MIMARD	ST ETIENNE CEDEX 1	40	1	91	92	2,3	4	185	189	4,7	0	40	40	43,5%	0	40	40	38	2
Rhône	EMILE BEJUIT (AUTOMOBILE)	BRON CEDEX	60	1	118	119	2,0	8	267	275	4,6	0	59	59	49,6%	0	60	60	*	*
Rhône	FRANCOIS CEVERT	ECULLY CEDEX	30	2	47	49	1,6	4	161	165	5,5	1	28	29	59,2%	1	29	30	29	1
Rhône	PABLO PICASSO	GIVORS	30	0	36	36	1,2	1	80	81	2,7	0	29	29	80,6%	0	30	30	27	3
<b>Total</b>			<b>230</b>	<b>11</b>	<b>420</b>	<b>431</b>	<b>1,9</b>	<b>26</b>	<b>931</b>	<b>957</b>	<b>4,2</b>	<b>4</b>	<b>221</b>	<b>225</b>	<b>52,2%</b>	<b>4</b>	<b>226</b>	<b>230</b>	<b>*</b>	<b>*</b>

**Bac pro Maintenance des véhicules - option B véhicules de transport routier**

Dépt	Nom établissement	Ville établissement	Capacité d'accueil (CA)	Nombre de candidats voeu 1 (1)			Taux de demande $\Sigma(1)/CA$	Total candidatures (2)			Taux d'attractivité $\Sigma(2)/CA$	Nombre d'admis voeu 1 (3)			Taux de satisfaction $\Sigma(3)/\Sigma(1)$	Nombre d'admis tous vœux (4)			Présents	Places vacantes
				Filles	Garçons	Total		Filles	Garçons	Total		Filles	Garçons	Total		Filles	Garçons	Total		
Ain	GABRIEL VOISIN	BOURG EN BRESSE CEDEX	20	1	31	32	1,6	2	106	108	5,4	0	20	20	62,5%	0	20	20	*	*
Rhône	EMILE BEJUIT (AUTOMOBILE)	BRON CEDEX	10	0	27	27	2,7	4	96	100	10,0	0	10	10	37,0%	0	10	10	*	*
<b>Total</b>			<b>30</b>	<b>1</b>	<b>58</b>	<b>59</b>	<b>2,0</b>	<b>6</b>	<b>202</b>	<b>208</b>	<b>6,9</b>	<b>0</b>	<b>30</b>	<b>30</b>	<b>50,8%</b>	<b>0</b>	<b>30</b>	<b>30</b>		

**Bac pro Maintenance des véhicules - option B véhicules de transport routier - Armée de terre**

Dépt	Nom établissement	Ville établissement	Capacité d'accueil (CA)	Nombre de candidats voeu 1 (1)			Taux de demande $\Sigma(1)/CA$	Total candidatures (2)			Taux d'attractivité $\Sigma(2)/CA$	Nombre d'admis voeu 1 (3)			Taux de satisfaction $\Sigma(3)/\Sigma(1)$	Nombre d'admis tous vœux (4)			Présents	Places vacantes
				Filles	Garçons	Total		Filles	Garçons	Total		Filles	Garçons	Total		Filles	Garçons	Total		
Rhône	EMILE BEJUIT (AUTOMOBILE)	BRON CEDEX	10	0	18	18	1,8	0	26	26	2,6	0	8	8	44,4%	0	9	9	*	*
<b>Total</b>			<b>10</b>	<b>0</b>	<b>18</b>	<b>18</b>	<b>1,8</b>	<b>0</b>	<b>26</b>	<b>26</b>	<b>2,6</b>	<b>0</b>	<b>8</b>	<b>8</b>	<b>44,4%</b>	<b>0</b>	<b>9</b>	<b>9</b>	<b>*</b>	<b>*</b>

**Bac pro Maintenance des véhicules - option C motocycles**

Dépt	Nom établissement	Ville établissement	Capacité d'accueil (CA)	Nombre de candidats voeu 1 (1)			Taux de demande $\Sigma(1)/CA$	Total candidatures (2)			Taux d'attractivité $\Sigma(2)/CA$	Nombre d'admis voeu 1 (3)			Taux de satisfaction $\Sigma(3)/\Sigma(1)$	Nombre d'admis tous vœux (4)			Présents	Places vacantes
				Filles	Garçons	Total		Filles	Garçons	Total		Filles	Garçons	Total		Filles	Garçons	Total		
Rhône	CHARLIE CHAPLIN	DECINES CHARPIEU CEDEX	20	4	31	35	1,8	6	70	76	3,8	3	16	19	54,3%	3	17	20	20	0
<b>Total</b>			<b>20</b>	<b>4</b>	<b>31</b>	<b>35</b>	<b>1,8</b>	<b>6</b>	<b>70</b>	<b>76</b>	<b>3,8</b>	<b>3</b>	<b>16</b>	<b>19</b>	<b>54,3%</b>	<b>3</b>	<b>17</b>	<b>20</b>	<b>20</b>	<b>0</b>

**Bac pro Menuiserie aluminium-verre**

Dépt	Nom établissement	Ville établissement	Capacité d'accueil (CA)	Nombre de candidats voeu 1 (1)			Taux de demande $\Sigma(1)/CA$	Total candidatures (2)			Taux d'attractivité $\Sigma(2)/CA$	Nombre d'admis voeu 1 (3)			Taux de satisfaction $\Sigma(3)/\Sigma(1)$	Nombre d'admis tous vœux (4)			Présents	Places vacantes
				Filles	Garçons	Total		Filles	Garçons	Total		Filles	Garçons	Total		Filles	Garçons	Total		
Ain	ALEXANDRE BERARD	AMBERIEU EN BUGEY CEDEX	15	0	9	9	0,6	1	40	41	2,7	0	8	8	88,9%	0	15	15	11	4
Loire	PIERRE DESGRANGES	ANDREZIEUX BOUTHEON CE	12	0	7	7	0,6	1	20	21	1,8	0	7	7	100,0%	0	7	7	7	5
Rhône	GUSTAVE EIFFEL	BRIGNAIS	15	0	8	8	0,5	0	18	18	1,2	0	8	8	100,0%	0	9	9	14	1
<b>Total</b>			<b>42</b>	<b>0</b>	<b>24</b>	<b>24</b>	<b>0,6</b>	<b>2</b>	<b>78</b>	<b>80</b>	<b>1,9</b>	<b>0</b>	<b>23</b>	<b>23</b>	<b>95,8%</b>	<b>0</b>	<b>31</b>	<b>31</b>	<b>32</b>	<b>10</b>

## Bac pro Métiers de la mode - vêtements

Dépt	Nom établissement	Ville établissement	Capacité d'accueil (CA)	Nombre de candidats voeu 1 (1)			Taux de demande	Total candidatures (2)			Taux d'attractivité	Nombre d'admis voeu 1 (3)			Taux de satisfaction	Nombre d'admis tous vœux (4)			Présents	Places vacantes
				Filles	Garçons	Total	$\Sigma(1)/CA$	Filles	Garçons	Total	$\Sigma(2)/CA$	Filles	Garçons	Total	$\Sigma(3)/\Sigma(1)$	Filles	Garçons	Total		
Ain	MARCELLE PARDE	BOURG EN BRESSE CEDEX	15	22	2	24	1,6	53	4	57	3,8	12	2	14	58,3%	12	3	15	15	0
Loire	ADRIEN TESTUD	LE CHAMBON FEUGEROLLES	30	18		18	0,6	40	3	43	1,4	18		18	100,0%	25		25	27	3
Loire	CARNOT	ROANNE CEDEX	15	17	1	18	1,2	39	3	42	2,8	14	1	15	83,3%	14	1	15	15	0
Rhône	DANIELLE CASANOVA	GIVORS	12	3	1	4	0,3	25	3	28	2,3	3	1	4	100,0%	8	2	10	9	3
Rhône	LOUISE LABE	LYON	30	25	4	29	1,0	93	12	105	3,5	17	3	20	69,0%	26	4	30	30	0
Rhône	DIDEROT	LYON CEDEX 01	15	20	5	25	1,7	81	11	92	6,1	13	2	15	60,0%	13	2	15	15	0
Rhône	JOSEPH-MARIE JACQUARD	OULLINS CEDEX	15	6	1	7	0,5	60	6	66	4,4	6	1	7	100,0%	14	1	15	14	1
Rhône	LOUIS ARMAND	VILLEFRANCHE SUR SAONE	15	29	1	30	2,0	59	1	60	4,0	14	1	15	50,0%	14	1	15	15	0
<b>Total</b>			<b>147</b>	<b>140</b>	<b>15</b>	<b>155</b>	<b>1,1</b>	<b>450</b>	<b>43</b>	<b>493</b>	<b>3,4</b>	<b>97</b>	<b>11</b>	<b>108</b>	<b>69,7%</b>	<b>126</b>	<b>14</b>	<b>140</b>	<b>140</b>	<b>140</b>

## Bac pro Métiers de l'électricité et de ses environnements connectés

Dépt	Nom établissement	Ville établissement	Capacité d'accueil (CA)	Nombre de candidats voeu 1 (1)			Taux de demande	Total candidatures (2)			Taux d'attractivité	Nombre d'admis voeu 1 (3)			Taux de satisfaction	Nombre d'admis tous vœux (4)			Présents	Places vacantes
				Filles	Garçons	Total	$\Sigma(1)/CA$	Filles	Garçons	Total	$\Sigma(2)/CA$	Filles	Garçons	Total	$\Sigma(3)/\Sigma(1)$	Filles	Garçons	Total		
Ain	ALEXANDRE BERARD	AMBERIEU EN BUGEY CEDEX	15	0	29	29	1,9	2	75	77	5,1	0	15	15	51,7%	0	15	15	15	0
Ain	SAINT-EXUPERY	BELLEGARDE SUR VALSERIN	24	0	21	21	0,9	0	45	45	1,9	0	19	19	90,5%	0	24	24	24	0
Ain	DU BUGEY	BELLEY CEDEX	15	0	17	17	1,1	0	37	37	2,5	0	15	15	88,2%	0	15	15	15	0
Ain	JOSEPH-MARIE CARRIAT	BOURG EN BRESSE CEDEX	28	2	47	49	1,8	2	112	114	4,1	2	26	28	57,1%	2	26	28	30	
Loire	PIERRE DESGRANGES	ANDREZIEUX BOUTHEON CE	14	0	14	14	1,0	1	58	59	4,2	0	13	13	92,9%	0	14	14	13	1
Loire	JEREMIE DE LA RUE	CHARLIEU	15	0	9	9	0,6	0	28	28	1,9	0	9	9	100,0%	0	11	11	15	0
Loire	JACOB HOLTZER	FIRMINY CEDEX	24	1	29	30	1,3	3	68	71	3,0	1	22	23	76,7%	2	22	24	23	1
Loire	GEORGES BRASSENS	RIVE DE GIER	24	0	15	15	0,6	1	40	41	1,7	0	15	15	100,0%	1	20	21	19	5
Loire	CARNOT	ROANNE CEDEX	15	0	17	17	1,1	0	51	51	3,4	0	14	14	82,4%	0	15	15	15	0
Loire	BENOIT FOURNEYRON	ST ETIENNE CEDEX 2	12	0	9	9	0,8	0	45	45	3,8	0	9	9	100,0%	0	12	12	9	3
Rhône	TONY GARNIER	BRON CEDEX	12	0	22	22	1,8	0	96	96	8,0	0	12	12	54,5%	0	12	12	12	0
Rhône	CHARLIE CHAPLIN	DECINES CHARPIEU CEDEX	15	0	20	20	1,3	1	73	74	4,9	0	15	15	75,0%	0	15	15	14	1
Rhône	PABLO PICASSO	GIVORS	15	0	15	15	1,0	0	51	51	3,4	0	14	14	93,3%	0	15	15	14	1
Rhône	BARTHELEMY THIMONNIER	L ARBRESLE CEDEX	24	0	8	8	0,3	0	34	34	1,4	0	8	8	100,0%	0	10	10	17	7
Rhône	JACQUES DE FLESSELLES	LYON	30	0	30	30	1,0	1	158	159	5,3	0	27	27	90,0%	0	30	30	30	0
Rhône	EDOUARD BRANLY	LYON CEDEX 05	50	1	30	31	0,6	2	153	155	3,1	1	26	27	87,1%	1	49	50	*	*
Rhône	HECTOR GUIMARD	LYON CEDEX 07	15	0	27	27	1,8	1	91	92	6,1	0	15	15	55,6%	0	15	15	15	0
Rhône	EDMOND LABBE	OULLINS	30	0	22	22	0,7	1	117	118	3,9	0	21	21	95,5%	0	30	30	28	2

**Bac pro Métiers de l'électricité et de ses environnements connectés (suite)**

Dépt	Nom établissement	Ville établissement	Capacité d'accueil (CA)	Nombre de candidats voeu 1 (1)			Taux de demande $\Sigma(1)/CA$	Total candidatures (2)			Taux d'attractivité $\Sigma(2)/CA$	Nombre d'admis voeu 1 (3)			Taux de satisfaction $\Sigma(3)/\Sigma(1)$	Nombre d'admis tous vœux (4)			Présents	Places vacantes
				Filles	Garçons	Total		Filles	Garçons	Total		Filles	Garçons	Total		Filles	Garçons	Total		
Rhône	FERNAND FOREST	ST PRIEST	12	0	23	23	1,9	0	62	62	5,2	0	12	12	52,2%	0	12	12	12	0
Rhône	LES CANUTS	VAULX EN VELIN	15	0	19	19	1,3	0	71	71	4,7	0	14	14	73,7%	0	15	15	15	0
Rhône	MARC SEGUIN	VENISSIEUX CEDEX	24	0	23	23	1,0	1	108	109	4,5	0	20	20	87,0%	0	24	24	24	0
Rhône	LOUIS ARMAND	VILLEFRANCHE SUR SAONE	15	0	33	33	2,2	1	82	83	5,5	0	15	15	45,5%	0	15	15	15	0
Rhône	ALFRED DE MUSSET	VILLEURBANNE	15	0	18	18	1,2	1	94	95	6,3	0	11	11	61,1%	0	15	15	15	0
Rhône	CITE SCOLAIRE RENE PELLET	VILLEURBANNE CEDEX	12	0	14	14	1,2	0	61	61	5,1	0	11	11	78,6%	0	12	12	13	
<b>Total</b>			<b>470</b>	<b>4</b>	<b>511</b>	<b>515</b>	<b>1,1</b>	<b>18</b>	<b>1 810</b>	<b>1 828</b>	<b>3,9</b>	<b>4</b>	<b>378</b>	<b>382</b>	<b>74,2%</b>	<b>6</b>	<b>443</b>	<b>449</b>	<b>*</b>	<b>*</b>

**Bac pro Métiers de l'électricité et de ses environnements connectés - Marine**

Dépt	Nom établissement	Ville établissement	Capacité d'accueil (CA)	Nombre de candidats voeu 1 (1)			Taux de demande $\Sigma(1)/CA$	Total candidatures (2)			Taux d'attractivité $\Sigma(2)/CA$	Nombre d'admis voeu 1 (3)			Taux de satisfaction $\Sigma(3)/\Sigma(1)$	Nombre d'admis tous vœux (4)			Présents	Places vacantes
				Filles	Garçons	Total		Filles	Garçons	Total		Filles	Garçons	Total		Filles	Garçons	Total		
Rhône	EDOUARD BRANLY	LYON CEDEX 05	14	0	20	20	1,4	0	25	25	1,8	0	10	10	50,0%	0	10	10	*	*
<b>Total</b>			<b>14</b>	<b>0</b>	<b>20</b>	<b>20</b>	<b>1,4</b>	<b>0</b>	<b>25</b>	<b>25</b>	<b>1,8</b>	<b>0</b>	<b>10</b>	<b>10</b>	<b>50,0%</b>	<b>0</b>	<b>10</b>	<b>10</b>	<b>*</b>	<b>*</b>

**Bac pro Métiers du cuir - option maroquinerie**

Dépt	Nom établissement	Ville établissement	Capacité d'accueil (CA)	Nombre de candidats voeu 1 (1)			Taux de demande $\Sigma(1)/CA$	Total candidatures (2)			Taux d'attractivité $\Sigma(2)/CA$	Nombre d'admis voeu 1 (3)			Taux de satisfaction $\Sigma(3)/\Sigma(1)$	Nombre d'admis tous vœux (4)			Présents	Places vacantes
				Filles	Garçons	Total		Filles	Garçons	Total		Filles	Garçons	Total		Filles	Garçons	Total		
Rhône	DANIELLE CASANOVA	GIVORS	12	16	4	20	1,7	27	7	34	2,8	9	3	12	60,0%	9	3	12	12	0
<b>Total</b>			<b>12</b>	<b>16</b>	<b>4</b>	<b>20</b>	<b>1,7</b>	<b>27</b>	<b>7</b>	<b>34</b>	<b>2,8</b>	<b>9</b>	<b>3</b>	<b>12</b>	<b>60,0%</b>	<b>9</b>	<b>3</b>	<b>12</b>	<b>12</b>	<b>0</b>

**Bac pro Métiers du pressing et de la blanchisserie**

Dépt	Nom établissement	Ville établissement	Capacité d'accueil (CA)	Nombre de candidats voeu 1 (1)			Taux de demande $\Sigma(1)/CA$	Total candidatures (2)			Taux d'attractivité $\Sigma(2)/CA$	Nombre d'admis voeu 1 (3)			Taux de satisfaction $\Sigma(3)/\Sigma(1)$	Nombre d'admis tous vœux (4)			Présents	Places vacantes
				Filles	Garçons	Total		Filles	Garçons	Total		Filles	Garçons	Total		Filles	Garçons	Total		
Rhône	JEAN LURCAT	LYON	15	3		3	0,2	17	3	20	1,3	3		3	100,0%	6	2	8	12	3
<b>Total</b>			<b>15</b>	<b>3</b>		<b>3</b>	<b>0,2</b>	<b>17</b>	<b>3</b>	<b>20</b>	<b>1,3</b>	<b>3</b>		<b>3</b>	<b>100,0%</b>	<b>6</b>	<b>2</b>	<b>8</b>	<b>12</b>	<b>3</b>

**Bac pro Microtechniques**

Dépt	Nom établissement	Ville établissement	Capacité d'accueil (CA)	Nombre de candidats voeu 1 (1)			Taux de demande $\Sigma(1)/CA$	Total candidatures (2)			Taux d'attractivité $\Sigma(2)/CA$	Nombre d'admis voeu 1 (3)			Taux de satisfaction $\Sigma(3)/\Sigma(1)$	Nombre d'admis tous vœux (4)			Présents	Places vacantes
				Filles	Garçons	Total		Filles	Garçons	Total		Filles	Garçons	Total		Filles	Garçons	Total		
Rhône	PABLO PICASSO	GIVORS	15	0	9	9	0,6	1	45	46	3,1	0	9	9	100,0%	0	12	12	12	3
<b>Total</b>			<b>15</b>	<b>0</b>	<b>9</b>	<b>9</b>	<b>0,6</b>	<b>1</b>	<b>45</b>	<b>46</b>	<b>3,1</b>	<b>0</b>	<b>9</b>	<b>9</b>	<b>100,0%</b>	<b>0</b>	<b>12</b>	<b>12</b>	<b>12</b>	<b>3</b>

**Bac pro Ouvrage du bâtiment : métallerie**

Dépt	Nom établissement	Ville établissement	Capacité d'accueil (CA)	Nombre de candidats voeu 1 (1)			Taux de demande	Total candidatures (2)			Taux d'attractivité	Nombre d'admis voeu 1 (3)			Taux de satisfaction	Nombre d'admis tous vœux (4)			Présents	Places vacantes
				Filles	Garçons	Total	$\Sigma(1)/CA$	Filles	Garçons	Total	$\Sigma(2)/CA$	Filles	Garçons	Total	$\Sigma(3)/\Sigma(1)$	Filles	Garçons	Total		
Loire	ETIENNE LEGRAND	LE COTEAU CEDEX	15	1	6	7	0,5	1	16	17	1,1	1	6	7	100,0%	1	12	13	14	1
Rhône	GUSTAVE EIFFEL	BRIGNAIS	15	1	6	7	0,5	1	18	19	1,3	1	6	7	100,0%	1	7	8	13	2
<b>Total</b>			<b>30</b>	<b>2</b>	<b>12</b>	<b>14</b>	<b>0,5</b>	<b>2</b>	<b>34</b>	<b>36</b>	<b>1,2</b>	<b>2</b>	<b>12</b>	<b>14</b>	<b>100,0%</b>	<b>2</b>	<b>19</b>	<b>21</b>	<b>27</b>	<b>3</b>

**Bac pro Pilote de ligne de production**

Dépt	Nom établissement	Ville établissement	Capacité d'accueil (CA)	Nombre de candidats voeu 1 (1)			Taux de demande	Total candidatures (2)			Taux d'attractivité	Nombre d'admis voeu 1 (3)			Taux de satisfaction	Nombre d'admis tous vœux (4)			Présents	Places vacantes
				Filles	Garçons	Total	$\Sigma(1)/CA$	Filles	Garçons	Total	$\Sigma(2)/CA$	Filles	Garçons	Total	$\Sigma(3)/\Sigma(1)$	Filles	Garçons	Total		
Loire	JACOB HOLTZER	FIRMINY CEDEX	12	1	3	4	0,3	2	21	23	1,9	1	3	4	100,0%	1	6	7	11	1
Rhône	DIDEROT	LYON CEDEX 01	15	1	1	2	0,1	4	20	24	1,6	1	1	2	100,0%	2	4	6	15	0
Rhône	FREDERIC FAYS	VILLEURBANNE CEDEX	15	0	4	4	0,3	0	30	30	2,0	0	4	4	100,0%	0	11	11	14	1
<b>Total</b>			<b>42</b>	<b>2</b>	<b>8</b>	<b>10</b>	<b>0,2</b>	<b>6</b>	<b>71</b>	<b>77</b>	<b>1,8</b>	<b>2</b>	<b>8</b>	<b>10</b>	<b>100,0%</b>	<b>3</b>	<b>21</b>	<b>24</b>	<b>40</b>	<b>2</b>

**Bac pro Plastiques et composites**

Dépt	Nom établissement	Ville établissement	Capacité d'accueil (CA)	Nombre de candidats voeu 1 (1)			Taux de demande	Total candidatures (2)			Taux d'attractivité	Nombre d'admis voeu 1 (3)			Taux de satisfaction	Nombre d'admis tous vœux (4)			Présents	Places vacantes
				Filles	Garçons	Total	$\Sigma(1)/CA$	Filles	Garçons	Total	$\Sigma(2)/CA$	Filles	Garçons	Total	$\Sigma(3)/\Sigma(1)$	Filles	Garçons	Total		
Rhône	HECTOR GUIMARD	LYON CEDEX 07	12	0	3	3	0,3	1	21	22	1,8	0	3	3	100,0%	1	5	6	10	2
<b>Total</b>			<b>12</b>	<b>0</b>	<b>3</b>	<b>3</b>	<b>0,3</b>	<b>1</b>	<b>21</b>	<b>22</b>	<b>1,8</b>	<b>0</b>	<b>3</b>	<b>3</b>	<b>100,0%</b>	<b>1</b>	<b>5</b>	<b>6</b>	<b>10</b>	<b>2</b>

**Bac pro Procédés de la chimie, de l'eau et des papiers-cartons**

Dépt	Nom établissement	Ville établissement	Capacité d'accueil (CA)	Nombre de candidats voeu 1 (1)			Taux de demande	Total candidatures (2)			Taux d'attractivité	Nombre d'admis voeu 1 (3)			Taux de satisfaction	Nombre d'admis tous vœux (4)			Présents	Places vacantes
				Filles	Garçons	Total	$\Sigma(1)/CA$	Filles	Garçons	Total	$\Sigma(2)/CA$	Filles	Garçons	Total	$\Sigma(3)/\Sigma(1)$	Filles	Garçons	Total		
Rhône	DIDEROT	LYON CEDEX 01	24	6	11	17	0,7	12	28	40	1,7	6	11	17	100,0%	7	17	24	24	0
<b>Total</b>			<b>24</b>	<b>6</b>	<b>11</b>	<b>17</b>	<b>0,7</b>	<b>12</b>	<b>28</b>	<b>40</b>	<b>1,7</b>	<b>6</b>	<b>11</b>	<b>17</b>	<b>100,0%</b>	<b>7</b>	<b>17</b>	<b>24</b>	<b>24</b>	<b>0</b>

**Bac pro Réparation des carrosseries - Armée de terre**

Dépt	Nom établissement	Ville établissement	Capacité d'accueil (CA)	Nombre de candidats voeu 1 (1)			Taux de demande	Total candidatures (2)			Taux d'attractivité	Nombre d'admis voeu 1 (3)			Taux de satisfaction	Nombre d'admis tous vœux (4)			Présents	Places vacantes
				Filles	Garçons	Total	$\Sigma(1)/CA$	Filles	Garçons	Total	$\Sigma(2)/CA$	Filles	Garçons	Total	$\Sigma(3)/\Sigma(1)$	Filles	Garçons	Total		
Rhône	EMILE BEJUIT (AUTOMOBILE)	BRON CEDEX	3	0	5	5	1,7	0	8	8	2,7	0	3	3	60,0%	0	3	3	*	*
<b>Total</b>			<b>3</b>	<b>0</b>	<b>5</b>	<b>5</b>	<b>1,7</b>	<b>0</b>	<b>8</b>	<b>8</b>	<b>2,7</b>	<b>0</b>	<b>3</b>	<b>3</b>	<b>60,0%</b>	<b>0</b>	<b>3</b>	<b>3</b>	<b>*</b>	<b>*</b>

## Bac pro Réparation des carrosseries

Dépt	Nom établissement	Ville établissement	Capacité d'accueil (CA)	Nombre de candidats voeu 1 (1)			Taux de demande	Total candidatures (2)			Taux d'attractivité	Nombre d'admis voeu 1 (3)			Taux de satisfaction	Nombre d'admis tous vœux (4)			Présents	Places vacantes
				Filles	Garçons	Total	$\Sigma(1)/CA$	Filles	Garçons	Total	$\Sigma(2)/CA$	Filles	Garçons	Total	$\Sigma(3)/\Sigma(1)$	Filles	Garçons	Total		
Loire	ETIENNE MIMARD	ST ETIENNE CEDEX 1	20	0	28	28	1,4	1	79	80	4,0	0	20	20	71,4%	0	20	20	19	1
Rhône	EMILE BEJUIT (AUTOMOBILE)	BRON CEDEX	27	1	17	18	0,7	2	93	95	3,5	1	15	16	88,9%	1	26	27	27	
Rhône	FRANCOIS CEVERT	ECULLY CEDEX	25	0	18	18	0,7	1	65	66	2,6	0	18	18	100,0%	1	24	25	19	6
Rhône	PABLO PICASSO	GIVORS	10	0	5	5	0,5	0	26	26	2,6	0	5	5	100,0%	0	7	7	9	1
<b>Total</b>			<b>82</b>	<b>1</b>	<b>68</b>	<b>69</b>	<b>0,8</b>	<b>4</b>	<b>263</b>	<b>267</b>	<b>3,3</b>	<b>1</b>	<b>58</b>	<b>59</b>	<b>85,5%</b>	<b>2</b>	<b>77</b>	<b>79</b>	<b>74</b>	<b>8</b>

## Bac pro Systèmes numériques

Dépt	Nom établissement	Ville établissement	Capacité d'accueil (CA)	Nombre de candidats voeu 1 (1)			Taux de demande	Total candidatures (2)			Taux d'attractivité	Nombre d'admis voeu 1 (3)			Taux de satisfaction	Nombre d'admis tous vœux (4)			Présents	Places vacantes
				Filles	Garçons	Total	$\Sigma(1)/CA$	Filles	Garçons	Total	$\Sigma(2)/CA$	Filles	Garçons	Total	$\Sigma(3)/\Sigma(1)$	Filles	Garçons	Total		
Ain	ALEXANDRE BERARD	AMBERIEU EN BUGEY CEDEX	15	0	28	28	1,9	2	74	76	5,1	0	15	15	53,6%	0	15	15	15	0
Ain	ARBEZ CARME	BELLIGNAT	15	0	41	41	2,7	2	82	84	5,6	0	15	15	36,6%	0	15	15	15	0
Loire	PIERRE DESGRANGES	ANDREZIEUX BOUTHEON CE	45	1	65	66	1,5	3	122	125	2,8	1	44	45	68,2%	1	44	45	45	0
Loire	CARNOT	ROANNE CEDEX	15	1	36	37	2,5	2	76	78	5,2	1	14	15	40,5%	1	14	15	15	0
Rhône	TONY GARNIER	BRON CEDEX	12	1	27	28	2,3	4	127	131	10,9	0	12	12	42,9%	0	12	12	12	0
Rhône	PABLO PICASSO	GIVORS	24	1	31	32	1,3	1	70	71	3,0	1	23	24	75,0%	1	23	24	24	0
Rhône	JACQUES DE FLESSELLES	LYON	45	1	81	82	1,8	6	251	257	5,7	1	44	45	54,9%	1	44	45	44	1
Rhône	EDOUARD BRANLY	LYON CEDEX 05	11	2	92	94	8,5	5	250	255	23,2	0	11	11	11,7%	0	11	11	*	*
Rhône	EDMOND LABBE	OULLINS	15	0	26	26	1,7	2	118	120	8,0	0	15	15	57,7%	0	15	15	15	0
Rhône	MARC SEGUIN	VENISSIEUX CEDEX	15	2	35	37	2,5	3	113	116	7,7	1	14	15	40,5%	1	14	15	15	0
Rhône	LOUIS ARMAND	VILLEFRANCHE SUR SAONE	15	3	36	39	2,6	3	96	99	6,6	1	13	14	35,9%	1	14	15	15	0
<b>Total</b>			<b>227</b>	<b>12</b>	<b>498</b>	<b>510</b>	<b>2,2</b>	<b>33</b>	<b>1 379</b>	<b>1 412</b>	<b>6,2</b>	<b>6</b>	<b>220</b>	<b>226</b>	<b>44,3%</b>	<b>6</b>	<b>221</b>	<b>227</b>	<b>*</b>	<b>*</b>

## Bac pro Systèmes numériques - Armée de terre

Dépt	Nom établissement	Ville établissement	Capacité d'accueil (CA)	Nombre de candidats voeu 1 (1)			Taux de demande	Total candidatures (2)			Taux d'attractivité	Nombre d'admis voeu 1 (3)			Taux de satisfaction	Nombre d'admis tous vœux (4)			Présents	Places vacantes
				Filles	Garçons	Total	$\Sigma(1)/CA$	Filles	Garçons	Total	$\Sigma(2)/CA$	Filles	Garçons	Total	$\Sigma(3)/\Sigma(1)$	Filles	Garçons	Total		
Rhône	EDOUARD BRANLY	LYON CEDEX 05	12	1	14	15	1,3	1	20	21	1,8	1	8	9	60,0%	1	8	9	*	*
<b>Total</b>			<b>12</b>	<b>1</b>	<b>14</b>	<b>15</b>	<b>1,3</b>	<b>1</b>	<b>20</b>	<b>21</b>	<b>1,8</b>	<b>1</b>	<b>8</b>	<b>9</b>	<b>60,0%</b>	<b>1</b>	<b>8</b>	<b>9</b>	<b>*</b>	<b>*</b>

**Bac pro Systèmes numériques - Marine**

Dépt	Nom établissement	Ville établissement	Capacité d'accueil (CA)	Nombre de candidats voeu 1 (1)			Taux de demande	Total candidatures (2)			Taux d'attractivité	Nombre d'admis voeu 1 (3)			Taux de satisfaction	Nombre d'admis tous vœux (4)			Présents	Places vacantes
				Filles	Garçons	Total	$\Sigma(1)/CA$	Filles	Garçons	Total	$\Sigma(2)/CA$	Filles	Garçons	Total	$\Sigma(3)/\Sigma(1)$	Filles	Garçons	Total		
Rhône	EDOUARD BRANLY	LYON CEDEX 05	7	0	9	9	1,3	0	13	13	1,9	0	5	5	55,6%	0	6	6	*	*
<b>Total</b>			<b>7</b>	<b>0</b>	<b>9</b>	<b>9</b>	<b>1,3</b>	<b>0</b>	<b>13</b>	<b>13</b>	<b>1,9</b>	<b>0</b>	<b>5</b>	<b>5</b>	<b>55,6%</b>	<b>0</b>	<b>6</b>	<b>6</b>	<b>*</b>	<b>*</b>

**Bac pro Technicien constructeur bois**

Dépt	Nom établissement	Ville établissement	Capacité d'accueil (CA)	Nombre de candidats voeu 1 (1)			Taux de demande	Total candidatures (2)			Taux d'attractivité	Nombre d'admis voeu 1 (3)			Taux de satisfaction	Nombre d'admis tous vœux (4)			Présents	Places vacantes
				Filles	Garçons	Total	$\Sigma(1)/CA$	Filles	Garçons	Total	$\Sigma(2)/CA$	Filles	Garçons	Total	$\Sigma(3)/\Sigma(1)$	Filles	Garçons	Total		
Ain	ALEXANDRE BERARD	AMBERIEU EN BUGEY CEDEX	15	1	25	26	1,7	1	68	69	4,6	0	15	15	57,7%	0	15	15	15	0
Loire	BENOIT FOURNEYRON	ST ETIENNE CEDEX 2	15	0	15	15	1,0	0	40	40	2,7	0	13	13	86,7%	0	15	15	12	3
Rhône	ANDRE CUZIN	CALUIRE ET CUIRE	6	0	8	8	1,3	0	24	24	4,0	0	6	6	75,0%	0	6	6	10	
<b>Total</b>			<b>36</b>	<b>1</b>	<b>48</b>	<b>49</b>	<b>1,4</b>	<b>1</b>	<b>132</b>	<b>133</b>	<b>3,7</b>	<b>0</b>	<b>34</b>	<b>34</b>	<b>69,4%</b>	<b>0</b>	<b>36</b>	<b>36</b>	<b>37</b>	<b>3</b>

**Bac pro Technicien de bâtiment : organisation et réalisation du gros œuvre**

Dépt	Nom établissement	Ville établissement	Capacité d'accueil (CA)	Nombre de candidats voeu 1 (1)			Taux de demande	Total candidatures (2)			Taux d'attractivité	Nombre d'admis voeu 1 (3)			Taux de satisfaction	Nombre d'admis tous vœux (4)			Présents	Places vacantes
				Filles	Garçons	Total	$\Sigma(1)/CA$	Filles	Garçons	Total	$\Sigma(2)/CA$	Filles	Garçons	Total	$\Sigma(3)/\Sigma(1)$	Filles	Garçons	Total		
Ain	JOSEPH-MARIE CARRIAT	BOURG EN BRESSE CEDEX	15	0	17	17	1,1	0	45	45	3,0	0	14	14	82,4%	0	15	15	14	1
Loire	BENOIT FOURNEYRON	ST ETIENNE CEDEX 2	12	1	9	10	0,8	1	25	26	2,2	1	9	10	100,0%	1	10	11	7	5
Rhône	TONY GARNIER	BRON CEDEX	15	0	11	11	0,7	0	36	36	2,4	0	11	11	100,0%	0	15	15	15	0
Rhône	ANDRE CUZIN	CALUIRE ET CUIRE	12	0	5	5	0,4	1	27	28	2,3	0	5	5	100,0%	0	10	10	15	
<b>Total</b>			<b>54</b>	<b>1</b>	<b>42</b>	<b>43</b>	<b>0,8</b>	<b>2</b>	<b>133</b>	<b>135</b>	<b>2,5</b>	<b>1</b>	<b>39</b>	<b>40</b>	<b>93,0%</b>	<b>1</b>	<b>50</b>	<b>51</b>	<b>51</b>	<b>6</b>

**Bac pro Technicien de bâtiment : organisation et réalisation du gros œuvre en apprentissage**

Dépt	Nom établissement	Ville établissement	Capacité d'accueil (CA)	Nombre de candidats voeu 1 (1)			Taux de demande	Total candidatures (2)			Taux d'attractivité	Nombre d'admis voeu 1 (3)			Taux de satisfaction	Nombre d'admis tous vœux (4)			Présents	Places vacantes
				Filles	Garçons	Total	$\Sigma(1)/CA$	Filles	Garçons	Total	$\Sigma(2)/CA$	Filles	Garçons	Total	$\Sigma(3)/\Sigma(1)$	Filles	Garçons	Total		
Rhône	ANDRE CUZIN	CALUIRE ET CUIRE	3	0	0	0	0,0	0	5	5	1,7	0	0	0	0,0%	0	1	1	*	*
<b>Total</b>			<b>3</b>	<b>0</b>	<b>0</b>	<b>0</b>	<b>0,0</b>	<b>0</b>	<b>5</b>	<b>5</b>	<b>1,7</b>	<b>0</b>	<b>0</b>	<b>0</b>	<b>0,0%</b>	<b>0</b>	<b>1</b>	<b>1</b>	<b>*</b>	<b>*</b>

**Bac pro Technicien de fabrication bois et matériaux associés**

Dépt	Nom établissement	Ville établissement	Capacité d'accueil (CA)	Nombre de candidats voeu 1 (1)			Taux de demande	Total candidatures (2)			Taux d'attractivité	Nombre d'admis voeu 1 (3)			Taux de satisfaction	Nombre d'admis tous vœux (4)			Présents	Places vacantes
				Filles	Garçons	Total	$\Sigma(1)/CA$	Filles	Garçons	Total	$\Sigma(2)/CA$	Filles	Garçons	Total	$\Sigma(3)/\Sigma(1)$	Filles	Garçons	Total		
Loire	ETIENNE LEGRAND	LE COTEAU CEDEX	11	0	7	7	0,6	1	23	24	2,2	0	7	7	100,0%	0	9	9	8	3
Rhône	GEORGES LAMARQUE	RILLIEUX LA PAPE CEDEX	9	0	2	2	0,2	1	22	23	2,6	0	2	2	100,0%	0	5	5	10	
<b>Total</b>			<b>20</b>	<b>0</b>	<b>9</b>	<b>9</b>	<b>0,5</b>	<b>2</b>	<b>45</b>	<b>47</b>	<b>2,4</b>	<b>0</b>	<b>9</b>	<b>9</b>	<b>100,0%</b>	<b>0</b>	<b>14</b>	<b>14</b>	<b>18</b>	<b>3</b>

**Bac pro Technicien de maintenance des systèmes énergétiques et climatiques**

Dépt	Nom établissement	Ville établissement	Capacité d'accueil (CA)	Nombre de candidats voeu 1 (1)			Taux de demande	Total candidatures (2)			Taux d'attractivité	Nombre d'admis voeu 1 (3)			Taux de satisfaction	Nombre d'admis tous vœux (4)			Présents	Places vacantes
				Filles	Garçons	Total	$\Sigma(1)/CA$	Filles	Garçons	Total	$\Sigma(2)/CA$	Filles	Garçons	Total	$\Sigma(3)/\Sigma(1)$	Filles	Garçons	Total		
Loire	GEORGES BRASSENS	RIVE DE GIER	15	0	9	9	0,6	0	37	37	2,5	0	9	9	100,0%	0	10	10	11	4
Rhône	ANDRE CUZIN	CALUIRE ET CUIRE	12	0	13	13	1,1	1	76	77	6,4	0	12	12	92,3%	0	12	12	11	1
Rhône	EDMOND LABBE	OULLINS	15	0	15	15	1,0	0	76	76	5,1	0	12	12	80,0%	0	15	15	15	0
Ain	ALEXANDRE BERARD	AMBERIEU EN BUGEY CEDEX	15	0	24	24	1,6	1	54	55	3,7	0	15	15	62,5%	0	15	15	15	0
Ain	SAINT-EXUPERY	BELLEGARDE SUR VALSERIN	12	1	13	14	1,2	1	29	30	2,5	0	12	12	85,7%	0	12	12	12	0
Loire	PIERRE COTON	NERONDE	15	0	4	4	0,3	0	19	19	1,3	0	4	4	100,0%	0	7	7	4	11
Loire	BENOIT FOURNEYRON	ST ETIENNE CEDEX 2	12	0	19	19	1,6	0	47	47	3,9	0	12	12	63,2%	0	12	12	12	0
Rhône	TONY GARNIER	BRON CEDEX	12	2	42	44	3,7	2	118	120	10,0	1	11	12	27,3%	1	11	12	12	0
Rhône	ANDRE CUZIN	CALUIRE ET CUIRE	12	0	32	32	2,7	0	96	96	8,0	0	12	12	37,5%	0	12	12	12	0
Rhône	EDMOND LABBE	OULLINS	15	1	17	18	1,2	2	88	90	6,0	1	13	14	77,8%	1	14	15	15	0
Rhône	FRANCOIS MANSART	THIZY LES BOURGS	24	0	10	10	0,4	0	22	22	0,9	0	10	10	100,0%	0	14	14	15	9
<b>Total</b>			<b>159</b>	<b>4</b>	<b>198</b>	<b>202</b>	<b>1,3</b>	<b>7</b>	<b>662</b>	<b>669</b>	<b>4,2</b>	<b>2</b>	<b>122</b>	<b>124</b>	<b>61,4%</b>	<b>2</b>	<b>134</b>	<b>136</b>	<b>134</b>	<b>25</b>

**Bac pro Technicien d'études du bâtiment - option A : études et économie**

Dépt	Nom établissement	Ville établissement	Capacité d'accueil (CA)	Nombre de candidats voeu 1 (1)			Taux de demande	Total candidatures (2)			Taux d'attractivité	Nombre d'admis voeu 1 (3)			Taux de satisfaction	Nombre d'admis tous vœux (4)			Présents	Places vacantes
				Filles	Garçons	Total	$\Sigma(1)/CA$	Filles	Garçons	Total	$\Sigma(2)/CA$	Filles	Garçons	Total	$\Sigma(3)/\Sigma(1)$	Filles	Garçons	Total		
Loire	BENOIT FOURNEYRON	ST ETIENNE CEDEX 2	12	2	6	8	0,7	4	16	20	1,7	2	6	8	100,0%	2	7	9	9	3
Rhône	TONY GARNIER	BRON CEDEX	12	2	7	9	0,8	7	26	33	2,8	1	7	8	88,9%	2	10	12	*	*
Rhône	ANDRE CUZIN	CALUIRE ET CUIRE	26	0	5	5	0,2	5	15	20	0,8	0	5	5	100,0%	0	7	7	21	5
<b>Total</b>			<b>50</b>	<b>4</b>	<b>18</b>	<b>22</b>	<b>0,4</b>	<b>16</b>	<b>57</b>	<b>73</b>	<b>1,5</b>	<b>3</b>	<b>18</b>	<b>21</b>	<b>95,5%</b>	<b>4</b>	<b>24</b>	<b>28</b>	<b>*</b>	<b>*</b>

**Bac pro Technicien d'études du bâtiment - option B : assistant en architecture**

Dépt	Nom établissement	Ville établissement	Capacité d'accueil (CA)	Nombre de candidats voeu 1 (1)			Taux de demande	Total candidatures (2)			Taux d'attractivité	Nombre d'admis voeu 1 (3)			Taux de satisfaction	Nombre d'admis tous vœux (4)			Présents	Places vacantes
				Filles	Garçons	Total	$\Sigma(1)/CA$	Filles	Garçons	Total	$\Sigma(2)/CA$	Filles	Garçons	Total	$\Sigma(3)/\Sigma(1)$	Filles	Garçons	Total		
Loire	PIERRE COTON	NERONDE	12	3	6	9	0,8	8	14	22	1,8	3	6	9	100,0%	3	8	11	12	0
Rhône	TONY GARNIER	BRON CEDEX	12	7	18	25	2,1	15	50	65	5,4	2	10	12	48,0%	2	10	12	*	*
<b>Total</b>			<b>24</b>	<b>10</b>	<b>24</b>	<b>34</b>	<b>1,4</b>	<b>23</b>	<b>64</b>	<b>87</b>	<b>3,6</b>	<b>5</b>	<b>16</b>	<b>21</b>	<b>61,8%</b>	<b>5</b>	<b>18</b>	<b>23</b>	<b>*</b>	<b>*</b>



**Bac pro Technicien du froid et du conditionnement d'air**

Dépt	Nom établissement	Ville établissement	Capacité d'accueil (CA)	Nombre de candidats voeu 1 (1)			Taux de demande $\Sigma(1)/CA$	Total candidatures (2)			Taux d'attractivité $\Sigma(2)/CA$	Nombre d'admis voeu 1 (3)			Taux de satisfaction $\Sigma(3)/\Sigma(1)$	Nombre d'admis tous vœux (4)			Présents	Places vacantes
				Filles	Garçons	Total		Filles	Garçons	Total		Filles	Garçons	Total		Filles	Garçons	Total		
Ain	DU BUGEY	BELLEY CEDEX	15	0	6	6	0,4	0	27	27	1,8	0	6	6	100,0%	0	9	9	10	5
Loire	PIERRE DESGRANGES	ANDREZIEUX BOUTHEON CE	15	0	10	10	0,7	0	30	30	2,0	0	10	10	100,0%	0	15	15	14	1
Rhône	EDMOND LABBE	OULLINS	15	0	17	17	1,1	0	70	70	4,7	0	14	14	82,4%	0	15	15	15	0
<b>Total</b>			<b>45</b>	<b>0</b>	<b>33</b>	<b>33</b>	<b>0,7</b>	<b>0</b>	<b>127</b>	<b>127</b>	<b>2,8</b>	<b>0</b>	<b>30</b>	<b>30</b>	<b>90,9%</b>	<b>0</b>	<b>39</b>	<b>39</b>	<b>39</b>	<b>6</b>

**Bac pro Technicien d'usinage**

Dépt	Nom établissement	Ville établissement	Capacité d'accueil (CA)	Nombre de candidats voeu 1 (1)			Taux de demande $\Sigma(1)/CA$	Total candidatures (2)			Taux d'attractivité $\Sigma(2)/CA$	Nombre d'admis voeu 1 (3)			Taux de satisfaction $\Sigma(3)/\Sigma(1)$	Nombre d'admis tous vœux (4)			Présents	Places vacantes
				Filles	Garçons	Total		Filles	Garçons	Total		Filles	Garçons	Total		Filles	Garçons	Total		
Ain	JOSEPH-MARIE CARRIAT	BOURG EN BRESSE CEDEX	15	0	20	20	1,3	1	51	52	3,5	0	14	14	70,0%	0	15	15	14	1
Loire	BEAUREGARD	MONTBRISON CEDEX	15	1	13	14	0,9	3	26	29	1,9	1	12	13	92,9%	2	13	15	13	2
Loire	CARNOT	ROANNE CEDEX	15	0	12	12	0,8	0	36	36	2,4	0	12	12	100,0%	0	15	15	12	3
Loire	CLAUDE LEBOIS	ST CHAMOND CEDEX	12	0	8	8	0,7	0	21	21	1,8	0	8	8	100,0%	0	11	11	9	3
Loire	ETIENNE MIMARD	ST ETIENNE CEDEX 1	24	0	12	12	0,5	0	59	59	2,5	0	12	12	100,0%	0	24	24	22	2
Rhône	MARTIN LUTHER KING	LYON CEDEX 09	15	0	2	2	0,1	0	19	19	1,3	0	2	2	100,0%	0	4	4	15	0
Rhône	LES CANUTS	VAULX EN VELIN	20	0	5	5	0,3	0	33	33	1,7	0	5	5	100,0%	0	12	12	14	6
Rhône	LOUIS ARMAND	VILLEFRANCHE SUR SAONE	15	0	12	12	0,8	3	36	39	2,6	0	10	10	83,3%	1	14	15	15	0
Rhône	FREDERIC FAYS	VILLEURBANNE CEDEX	15	0	8	8	0,5	0	45	45	3,0	0	8	8	100,0%	0	15	15	15	0
<b>Total</b>			<b>146</b>	<b>1</b>	<b>92</b>	<b>93</b>	<b>0,6</b>	<b>7</b>	<b>326</b>	<b>333</b>	<b>2,3</b>	<b>1</b>	<b>83</b>	<b>84</b>	<b>90,3%</b>	<b>3</b>	<b>123</b>	<b>126</b>	<b>129</b>	<b>17</b>

**Bac pro Technicien en chaudronnerie industrielle**

Dépt	Nom établissement	Ville établissement	Capacité d'accueil (CA)	Nombre de candidats voeu 1 (1)			Taux de demande $\Sigma(1)/CA$	Total candidatures (2)			Taux d'attractivité $\Sigma(2)/CA$	Nombre d'admis voeu 1 (3)			Taux de satisfaction $\Sigma(3)/\Sigma(1)$	Nombre d'admis tous vœux (4)			Présents	Places vacantes
				Filles	Garçons	Total		Filles	Garçons	Total		Filles	Garçons	Total		Filles	Garçons	Total		
Loire	CLAUDE LEBOIS	ST CHAMOND CEDEX	12	1	15	16	1,3	3	32	35	2,9	1	11	12	75,0%	1	11	12	10	2
Rhône	FERNAND FOREST	ST PRIEST	12	0	10	10	0,8	0	44	44	3,7	0	8	8	80,0%	0	12	12	12	0
Rhône	LOUIS ARMAND	VILLEFRANCHE SUR SAONE	15	1	11	12	0,8	1	32	33	2,2	1	11	12	100,0%	1	14	15	12	3
Rhône	FREDERIC FAYS	VILLEURBANNE CEDEX	24	0	17	17	0,7	1	60	61	2,5	0	16	16	94,1%	1	23	24	22	2
<b>Total</b>			<b>63</b>	<b>2</b>	<b>53</b>	<b>55</b>	<b>0,9</b>	<b>5</b>	<b>168</b>	<b>173</b>	<b>2,7</b>	<b>2</b>	<b>46</b>	<b>48</b>	<b>87,3%</b>	<b>3</b>	<b>60</b>	<b>63</b>	<b>56</b>	<b>7</b>

**Bac pro Technicien géomètre - topographe**

Dépt	Nom établissement	Ville établissement	Capacité d'accueil (CA)	Nombre de candidats voeu 1 (1)			Taux de demande	Total candidatures (2)			Taux d'attractivité	Nombre d'admis voeu 1 (3)			Taux de satisfaction	Nombre d'admis tous vœux (4)			Présents	Places vacantes
				Filles	Garçons	Total	$\Sigma(1)/CA$	Filles	Garçons	Total	$\Sigma(2)/CA$	Filles	Garçons	Total	$\Sigma(3)/\Sigma(1)$	Filles	Garçons	Total		
Rhône	TONY GARNIER	BRON CEDEX	24	3	7	10	0,4	5	26	31	1,3	3	7	10	100,0%	3	11	14	25	
<b>Total</b>			<b>24</b>	<b>3</b>	<b>7</b>	<b>10</b>	<b>0,4</b>	<b>5</b>	<b>26</b>	<b>31</b>	<b>1,3</b>	<b>3</b>	<b>7</b>	<b>10</b>	<b>100,0%</b>	<b>3</b>	<b>11</b>	<b>14</b>	<b>25</b>	<b>0</b>

**Bac pro Technicien menuisier-agenceur**

Dépt	Nom établissement	Ville établissement	Capacité d'accueil (CA)	Nombre de candidats voeu 1 (1)			Taux de demande	Total candidatures (2)			Taux d'attractivité	Nombre d'admis voeu 1 (3)			Taux de satisfaction	Nombre d'admis tous vœux (4)			Présents	Places vacantes
				Filles	Garçons	Total	$\Sigma(1)/CA$	Filles	Garçons	Total	$\Sigma(2)/CA$	Filles	Garçons	Total	$\Sigma(3)/\Sigma(1)$	Filles	Garçons	Total		
Ain	JOSEPH-MARIE CARRIAT	BOURG EN BRESSE CEDEX	24	2	36	38	1,6	2	61	63	2,6	1	23	24	63,2%	1	23	24	23	1
Loire	ETIENNE LEGRAND	LE COTEAU CEDEX	13	0	10	10	0,8	0	28	28	2,2	0	10	10	100,0%	0	11	11	12	1
Loire	BEAUREGARD	MONTBRISON CEDEX	15	0	16	16	1,1	2	32	34	2,3	0	14	14	87,5%	0	15	15	13	2
Rhône	GUSTAVE EIFFEL	BRIGNAIS	12	0	5	5	0,4	0	34	34	2,8	0	5	5	100,0%	0	8	8	9	3
Rhône	BARTHELEMY THIMONNIER	L ARBRESLE CEDEX	15	0	7	7	0,5	1	21	22	1,5	0	7	7	100,0%	0	13	13	6	9
Rhône	GEORGES LAMARQUE	RILLIEUX LA PAPE CEDEX	18	1	12	13	0,7	3	33	36	2,0	1	12	13	100,0%	1	14	15	17	1
<b>Total</b>			<b>97</b>	<b>3</b>	<b>86</b>	<b>89</b>	<b>0,9</b>	<b>8</b>	<b>209</b>	<b>217</b>	<b>2,2</b>	<b>2</b>	<b>71</b>	<b>73</b>	<b>82,0%</b>	<b>2</b>	<b>84</b>	<b>86</b>	<b>80</b>	<b>17</b>

**Bac pro Technicien modeleur**

Dépt	Nom établissement	Ville établissement	Capacité d'accueil (CA)	Nombre de candidats voeu 1 (1)			Taux de demande	Total candidatures (2)			Taux d'attractivité	Nombre d'admis voeu 1 (3)			Taux de satisfaction	Nombre d'admis tous vœux (4)			Présents	Places vacantes
				Filles	Garçons	Total	$\Sigma(1)/CA$	Filles	Garçons	Total	$\Sigma(2)/CA$	Filles	Garçons	Total	$\Sigma(3)/\Sigma(1)$	Filles	Garçons	Total		
Rhône	HECTOR GUIMARD	LYON CEDEX 07	8	0	5	5	0,6	0	23	23	2,9	0	5	5	100,0%	0	8	8	7	1
<b>Total</b>			<b>8</b>	<b>0</b>	<b>5</b>	<b>5</b>	<b>0,6</b>	<b>0</b>	<b>23</b>	<b>23</b>	<b>2,9</b>	<b>0</b>	<b>5</b>	<b>5</b>	<b>100,0%</b>	<b>0</b>	<b>8</b>	<b>8</b>	<b>7</b>	<b>1</b>

**Bac pro Technicien outilleur**

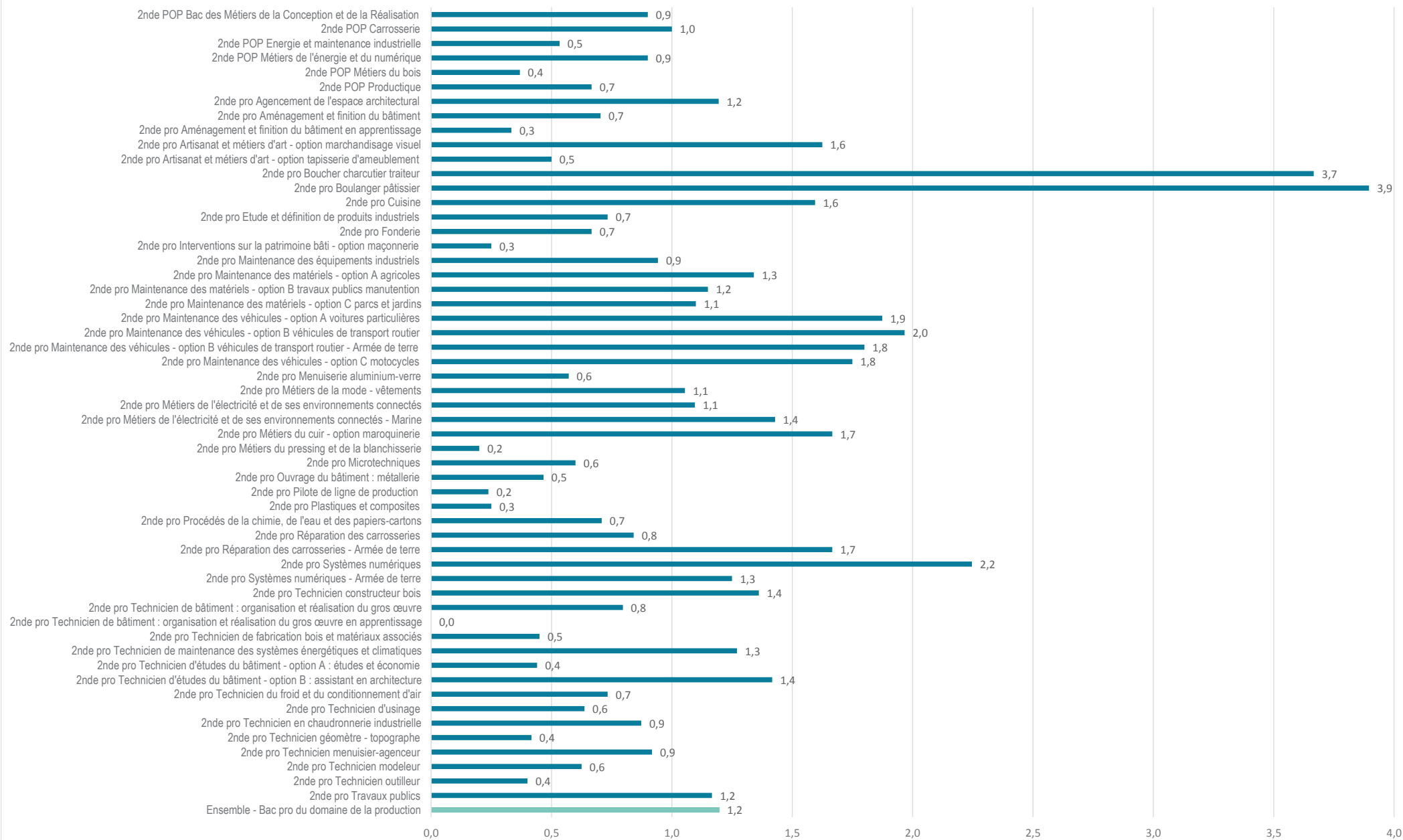
Dépt	Nom établissement	Ville établissement	Capacité d'accueil (CA)	Nombre de candidats voeu 1 (1)			Taux de demande	Total candidatures (2)			Taux d'attractivité	Nombre d'admis voeu 1 (3)			Taux de satisfaction	Nombre d'admis tous vœux (4)			Présents	Places vacantes
				Filles	Garçons	Total	$\Sigma(1)/CA$	Filles	Garçons	Total	$\Sigma(2)/CA$	Filles	Garçons	Total	$\Sigma(3)/\Sigma(1)$	Filles	Garçons	Total		
Loire	JACOB HOLTZER	FIRMINY CEDEX	12	0	7	7	0,6	2	45	47	3,9	0	7	7	100,0%	0	12	12	12	0
Rhône	HECTOR GUIMARD	LYON CEDEX 07	8	0	1	1	0,1	0	15	15	1,9	0	1	1	100,0%	0	3	3	8	0
<b>Total</b>			<b>20</b>	<b>0</b>	<b>8</b>	<b>8</b>	<b>0,4</b>	<b>2</b>	<b>60</b>	<b>62</b>	<b>3,1</b>	<b>0</b>	<b>8</b>	<b>8</b>	<b>100,0%</b>	<b>0</b>	<b>15</b>	<b>15</b>	<b>20</b>	<b>0</b>

**Bac pro Travaux publics**

Dépt	Nom établissement	Ville établissement	Capacité d'accueil (CA)	Nombre de candidats voeu 1 (1)			Taux de demande $\Sigma(1)/CA$	Total candidatures (2)			Taux d'attractivité $\Sigma(2)/CA$	Nombre d'admis voeu 1 (3)			Taux de satisfaction $\Sigma(3)/\Sigma(1)$	Nombre d'admis tous vœux (4)			Présents	Places vacantes
				Filles	Garçons	Total		Filles	Garçons	Total		Filles	Garçons	Total		Filles	Garçons	Total		
Rhône	TONY GARNIER	BRON CEDEX	24	0	28	28	1,2	1	49	50	2,1	0	20	20	71,4%	0	24	24	24	0
<b>Total</b>			<b>24</b>	<b>0</b>	<b>28</b>	<b>28</b>	<b>1,2</b>	<b>1</b>	<b>49</b>	<b>50</b>	<b>2,1</b>	<b>0</b>	<b>20</b>	<b>20</b>	<b>71,4%</b>	<b>0</b>	<b>24</b>	<b>24</b>	<b>24</b>	<b>0</b>

	Capacité d'accueil (CA)	Nombre de candidats voeu 1 (1)			Taux de demande $\Sigma(1)/CA$	Total candidatures (2)			Taux d'attractivité $\Sigma(2)/CA$	Nombre d'admis voeu 1 (3)			Taux de satisfaction $\Sigma(3)/\Sigma(1)$	Nombre d'admis tous vœux (4)			Présents	Places vacantes
		Filles	Garçons	Total		Filles	Garçons	Total		Filles	Garçons	Total		Filles	Garçons	Total		
<b>Total Bac pro - domaine Production</b>	<b>3 048</b>	<b>432</b>	<b>3 246</b>	<b>3 678</b>	<b>1,2</b>	<b>1 129</b>	<b>9 571</b>	<b>10 700</b>	<b>3,5</b>	<b>263</b>	<b>2 112</b>	<b>2 374</b>	<b>64,5%</b>	<b>311</b>	<b>2 511</b>	<b>2 821</b>	<b>2 478</b>	<b>187</b>

Taux de demande dans les bacs pro du domaine de la production



**2<sup>nd</sup>e POP Accompagnement, soins et services à la personne**

Dépt	Nom établissement	Ville établissement	Capacité d'accueil (CA)	Nombre de candidats voeu 1 (1)			Taux de demande	Total candidatures (2)			Taux d'attractivité	Nombre d'admis voeu 1 (3)			Taux de satisfaction	Nombre d'admis tous vœux (4)			Présents	Places vacantes
				Filles	Garçons	Total	$\Sigma(1)/CA$	Filles	Garçons	Total	$\Sigma(2)/CA$	Filles	Garçons	Total	$\Sigma(3)/\Sigma(1)$	Filles	Garçons	Total		
Loire	BENOIT CHARVET	ST ETIENNE CEDEX 1	30	65	10	75	2,5	153	21	174	5,8	25	5	30	40,0%	25	5	30	30	0
		<b>Total</b>	<b>30</b>	<b>65</b>	<b>10</b>	<b>75</b>	<b>2,5</b>	<b>153</b>	<b>21</b>	<b>174</b>	<b>5,8</b>	<b>25</b>	<b>5</b>	<b>30</b>	<b>40,0%</b>	<b>25</b>	<b>5</b>	<b>30</b>	<b>30</b>	<b>0</b>

**2<sup>nd</sup>e POP Industries graphiques**

Dépt	Nom établissement	Ville établissement	Capacité d'accueil (CA)	Nombre de candidats voeu 1 (1)			Taux de demande	Total candidatures (2)			Taux d'attractivité	Nombre d'admis voeu 1 (3)			Taux de satisfaction	Nombre d'admis tous vœux (4)			Présents	Places vacantes
				Filles	Garçons	Total	$\Sigma(1)/CA$	Filles	Garçons	Total	$\Sigma(2)/CA$	Filles	Garçons	Total	$\Sigma(3)/\Sigma(1)$	Filles	Garçons	Total		
Loire	ETIENNE MIMARD	ST ETIENNE CEDEX 1	48	15	57	72	1,5	21	101	122	2,5	8	39	47	65,3%	9	39	48	45	3
		<b>Total</b>	<b>48</b>	<b>15</b>	<b>57</b>	<b>72</b>	<b>1,5</b>	<b>21</b>	<b>101</b>	<b>122</b>	<b>2,5</b>	<b>8</b>	<b>39</b>	<b>47</b>	<b>65,3%</b>	<b>9</b>	<b>39</b>	<b>48</b>	<b>45</b>	<b>3</b>

**2<sup>nd</sup>e POP Métiers de la relation clients**

Dépt	Nom établissement	Ville établissement	Capacité d'accueil (CA)	Nombre de candidats voeu 1 (1)			Taux de demande	Total candidatures (2)			Taux d'attractivité	Nombre d'admis voeu 1 (3)			Taux de satisfaction	Nombre d'admis tous vœux (4)			Présents	Places vacantes
				Filles	Garçons	Total	$\Sigma(1)/CA$	Filles	Garçons	Total	$\Sigma(2)/CA$	Filles	Garçons	Total	$\Sigma(3)/\Sigma(1)$	Filles	Garçons	Total		
Loire	ALBERT THOMAS	ROANNE CEDEX	50	61	65	126	2,5	121	117	238	4,8	32	18	50	39,7%	32	18	50	50	0
Loire	BENOIT CHARVET	ST ETIENNE CEDEX 1	42	31	37	68	1,6	124	102	226	5,4	21	21	42	61,8%	21	21	42	41	1
Rhône	JULES VERNE	TARARE CEDEX	32	26	26	52	1,6	61	62	123	3,8	19	13	32	61,5%	19	13	32	32	0
		<b>Total</b>	<b>124</b>	<b>118</b>	<b>128</b>	<b>246</b>	<b>2,0</b>	<b>306</b>	<b>281</b>	<b>587</b>	<b>4,7</b>	<b>72</b>	<b>52</b>	<b>124</b>	<b>50,4%</b>	<b>72</b>	<b>52</b>	<b>124</b>	<b>123</b>	<b>1</b>

**2<sup>nd</sup>e POP Transport Logistique**

Dépt	Nom établissement	Ville établissement	Capacité d'accueil (CA)	Nombre de candidats voeu 1 (1)			Taux de demande	Total candidatures (2)			Taux d'attractivité	Nombre d'admis voeu 1 (3)			Taux de satisfaction	Nombre d'admis tous vœux (4)			Présents	Places vacantes
				Filles	Garçons	Total	$\Sigma(1)/CA$	Filles	Garçons	Total	$\Sigma(2)/CA$	Filles	Garçons	Total	$\Sigma(3)/\Sigma(1)$	Filles	Garçons	Total		
Ain	GABRIEL VOISIN	BOURG EN BRESSE CEDEX	32	3	28	31	1,0	18	76	94	2,9	2	22	24	77,4%	4	28	32	24	8
		<b>Total</b>	<b>32</b>	<b>3</b>	<b>28</b>	<b>31</b>	<b>1,0</b>	<b>18</b>	<b>76</b>	<b>94</b>	<b>2,9</b>	<b>2</b>	<b>22</b>	<b>24</b>	<b>77,4%</b>	<b>4</b>	<b>28</b>	<b>32</b>	<b>24</b>	<b>8</b>

**Bac pro Accompagnement, soins et services à la personne**

Dépt	Nom établissement	Ville établissement	Capacité d'accueil (CA)	Nombre de candidats voeu 1 (1)			Taux de demande	Total candidatures (2)			Taux d'attractivité	Nombre d'admis voeu 1 (3)			Taux de satisfaction	Nombre d'admis tous vœux (4)			Présents	Places vacantes
				Filles	Garçons	Total	$\Sigma(1)/CA$	Filles	Garçons	Total	$\Sigma(2)/CA$	Filles	Garçons	Total	$\Sigma(3)/\Sigma(1)$	Filles	Garçons	Total		
Ain	DU BUGEY	BELLEY CEDEX	24	25	1	26	1,1	53	3	56	2,3	21	1	22	84,6%	23	1	24	21	3
Ain	MARCELLE PARDE	BOURG EN BRESSE CEDEX	30	81	3	84	2,8	181	9	190	6,3	28	2	30	35,7%	28	2	30	30	0
Ain	XAVIER BICHAT	NANTUA	30	38	1	39	1,3	83	4	87	2,9	28		28	71,8%	30		30	31	0
Loire	ALBERT CAMUS	FIRMINY CEDEX	30	56	7	63	2,1	129	17	146	4,9	27	3	30	47,6%	27	3	30	30	0
Loire	ETIENNE LEGRAND	LE COTEAU CEDEX	30	50	2	52	1,7	120	8	128	4,3	29	1	30	57,7%	29	1	30	30	0
Loire	RENE CASSIN	RIVE DE GIER	24	24	2	26	1,1	80	6	86	3,6	20		20	76,9%	24		24	24	0
Loire	DU HAUT FOREZ	VERRIERES EN FOREZ	30	40	1	41	1,4	75	3	78	2,6	28	1	29	70,7%	29	1	30	30	0
Rhône	AIGUERANDE	BELLEVILLE CEDEX	30	73	6	79	2,6	138	12	150	5,0	28	2	30	38,0%	28	2	30	30	0
Rhône	DANIELLE CASANOVA	GIVORS	24	28	2	30	1,3	84	4	88	3,7	21	2	23	76,7%	22	2	24	23	1
Rhône	BARTHELEMY THIMONNIER	L ARBRESLE CEDEX	30	46	4	50	1,7	101	6	107	3,6	27	3	30	60,0%	27	3	30	30	0
Rhône	JEAN LURCAT	LYON	30	115	1	116	3,9	339	14	353	11,8	30		30	25,9%	30		30	29	1
Rhône	JOSEPH-MARIE JACQUARD	OULLINS CEDEX	30	50		50	1,7	217	9	226	7,5	30		30	60,0%	30		30	30	0
Rhône	JACQUES BREL	VENISSIEUX	24	74	3	77	3,2	220	8	228	9,5	21	3	24	31,2%	21	3	24	24	0
Rhône	MARIE CURIE	VILLEURBANNE	30	102	10	112	3,7	249	15	264	8,8	27	3	30	26,8%	27	3	30	30	0
<b>Total</b>			<b>396</b>	<b>802</b>	<b>43</b>	<b>845</b>	<b>2,1</b>	<b>2 069</b>	<b>118</b>	<b>2 187</b>	<b>5,5</b>	<b>365</b>	<b>21</b>	<b>386</b>	<b>45,7%</b>	<b>375</b>	<b>21</b>	<b>396</b>	<b>392</b>	<b>5</b>

**Bac pro Accueil - relation clients et usagers**

Dépt	Nom établissement	Ville établissement	Capacité d'accueil (CA)	Nombre de candidats voeu 1 (1)			Taux de demande	Total candidatures (2)			Taux d'attractivité	Nombre d'admis voeu 1 (3)			Taux de satisfaction	Nombre d'admis tous vœux (4)			Présents	Places vacantes
				Filles	Garçons	Total	$\Sigma(1)/CA$	Filles	Garçons	Total	$\Sigma(2)/CA$	Filles	Garçons	Total	$\Sigma(3)/\Sigma(1)$	Filles	Garçons	Total		
Ain	MARCELLE PARDE	BOURG EN BRESSE CEDEX	16	29	1	30	1,9	91	16	107	6,7	15	1	16	53,3%	15	1	16	16	0
Loire	BEAUREGARD	MONTBRISON CEDEX	16	14	7	21	1,3	44	20	64	4,0	11	4	15	71,4%	12	4	16	16	0
Loire	RENE CASSIN	RIVE DE GIER	16	6		6	0,4	43	13	56	3,5	6		6	100,0%	15		15	16	0
Rhône	FRANCOIS CEVERT	ECULLY CEDEX	18	12	2	14	0,8	53	16	69	3,8	10	2	12	85,7%	15	3	18	17	1
Rhône	DANIELLE CASANOVA	GIVORS	24	18	1	19	0,8	52	13	65	2,7	16		16	84,2%	22	2	24	22	2
Rhône	CAMILLE CLAUDEL	LYON	16	17	10	27	1,7	120	33	153	9,6	8	8	16	59,3%	8	8	16	16	0
Rhône	LOUISE LABE	LYON	16	26	6	32	2,0	135	33	168	10,5	14	2	16	50,0%	14	2	16	16	0
Rhône	JEAN LURCAT	LYON	16	19	2	21	1,3	107	30	137	8,6	15	1	16	76,2%	15	1	16	16	0
Rhône	SERMENAZ	RILLIEUX LA PAPE	16	21	7	28	1,8	64	28	92	5,8	13	3	16	57,1%	13	3	16	16	0
Rhône	MARIE CURIE	VILLEURBANNE	24	38	6	44	1,8	137	30	167	7,0	21	3	24	54,5%	21	3	24	24	0
<b>Total</b>			<b>178</b>	<b>200</b>	<b>42</b>	<b>242</b>	<b>1,4</b>	<b>846</b>	<b>232</b>	<b>1 078</b>	<b>6,1</b>	<b>129</b>	<b>24</b>	<b>153</b>	<b>63,2%</b>	<b>150</b>	<b>27</b>	<b>177</b>	<b>175</b>	<b>3</b>

**Bac pro Artisanat et métiers d'art - option communication visuelle plurimédia**

Dépt	Nom établissement	Ville établissement	Capacité d'accueil (CA)	Nombre de candidats voeu 1 (1)			Taux de demande $\Sigma(1)/CA$	Total candidatures (2)			Taux d'attractivité $\Sigma(2)/CA$	Nombre d'admis voeu 1 (3)			Taux de satisfaction $\Sigma(3)/\Sigma(1)$	Nombre d'admis tous vœux (4)			Présents	Places vacantes
				Filles	Garçons	Total		Filles	Garçons	Total		Filles	Garçons	Total		Filles	Garçons	Total		
Ain	ARBEZ CARME	BELLIGNAT	15	20	31	51	3,4	30	48	78	5,2	9	6	15	29,4%	9	6	15	15	0
Rhône	DU 1ER FILM	LYON	15	39	64	103	6,9	76	102	178	11,9	4	11	15	14,6%	4	11	15	15	0
<b>Total</b>			<b>30</b>	<b>59</b>	<b>95</b>	<b>154</b>	<b>5,1</b>	<b>106</b>	<b>150</b>	<b>256</b>	<b>8,5</b>	<b>13</b>	<b>17</b>	<b>30</b>	<b>19,5%</b>	<b>13</b>	<b>17</b>	<b>30</b>	<b>30</b>	<b>0</b>

**Bac pro Commerce**

Dépt	Nom établissement	Ville établissement	Capacité d'accueil (CA)	Nombre de candidats voeu 1 (1)			Taux de demande $\Sigma(1)/CA$	Total candidatures (2)			Taux d'attractivité $\Sigma(2)/CA$	Nombre d'admis voeu 1 (3)			Taux de satisfaction $\Sigma(3)/\Sigma(1)$	Nombre d'admis tous vœux (4)			Présents	Places vacantes
				Filles	Garçons	Total		Filles	Garçons	Total		Filles	Garçons	Total		Filles	Garçons	Total		
Ain	ALEXANDRE BERARD	AMBERIEU EN BUGEY CEDEX	24	32	21	53	2,2	92	62	154	6,4	19	5	24	45,3%	19	5	24	24	0
Ain	MARCELLE PARDE	BOURG EN BRESSE CEDEX	16	39	36	75	4,7	122	93	215	13,4	10	6	16	21,3%	10	6	16	16	0
Ain	PAUL PAINLEVE	OYONNAX CEDEX	32	28	22	50	1,6	66	51	117	3,7	24	8	32	64,0%	24	8	32	32	0
Loire	ADRIEN TESTUD	LE CHAMBON FEUGEROLLES	18	22	13	35	1,9	57	47	104	5,8	11	7	18	51,4%	11	7	18	18	0
Loire	BEAUREGARD	MONTBRISON CEDEX	16	17	22	39	2,4	53	56	109	6,8	6	10	16	41,0%	6	10	16	16	0
Loire	RENE CASSIN	RIVE DE GIER	16	11	9	20	1,3	40	41	81	5,1	9	7	16	80,0%	9	7	16	16	0
Rhône	FRANCOIS CEVERT	ECULLY CEDEX	30	12	20	32	1,1	58	83	141	4,7	9	15	24	75,0%	10	20	30	29	1
Rhône	DANIELLE CASANOVA	GIVORS	24	13	15	28	1,2	48	46	94	3,9	11	11	22	78,6%	11	13	24	24	0
Rhône	JEAN LURCAT	LYON	16	24	22	46	2,9	133	127	260	16,3	8	8	16	34,8%	8	8	16	16	0
Rhône	LOUISE LABE	LYON	32	36	38	74	2,3	170	205	375	11,7	20	11	31	41,9%	20	12	32	32	0
Rhône	CAMILLE CLAUDEL	LYON	16	19	34	53	3,3	101	161	262	16,4	7	9	16	30,2%	7	9	16	16	0
Rhône	JOSEPH-MARIE JACQUARD	OULLINS CEDEX	16	17	24	41	2,6	74	92	166	10,4	5	11	16	39,0%	5	11	16	16	0
Rhône	SERMENAZ	RILLIEUX LA PAPE	16	19	24	43	2,7	58	55	113	7,1	6	10	16	37,2%	6	10	16	16	0
Rhône	LES CANUTS	VAULX EN VELIN	24	21	24	45	1,9	89	89	178	7,4	9	15	24	53,3%	9	15	24	24	0
Rhône	JACQUES BREL	VENISSIEUX	18	26	34	60	3,3	90	101	191	10,6	10	8	18	30,0%	10	8	18	18	0
Rhône	CLAUDE BERNARD	VILLEFRANCHE SUR SAONE C	44	33	34	67	1,5	96	82	178	4,0	19	25	44	65,7%	19	25	44	46	0
Rhône	MARIE CURIE	VILLEURBANNE	24	41	39	80	3,3	116	117	233	9,7	17	7	24	30,0%	17	7	24	24	0
<b>Total</b>			<b>382</b>	<b>410</b>	<b>431</b>	<b>841</b>	<b>2,2</b>	<b>1 463</b>	<b>1 508</b>	<b>2 971</b>	<b>7,8</b>	<b>200</b>	<b>173</b>	<b>373</b>	<b>44,4%</b>	<b>201</b>	<b>181</b>	<b>382</b>	<b>383</b>	<b>1</b>

**Bac pro Commercialisation et services en restauration**

Dépt	Nom établissement	Ville établissement	Capacité d'accueil (CA)	Nombre de candidats voeu 1 (1)			Taux de demande $\Sigma(1)/CA$	Total candidatures (2)			Taux d'attractivité $\Sigma(2)/CA$	Nombre d'admis voeu 1 (3)			Taux de satisfaction $\Sigma(3)/\Sigma(1)$	Nombre d'admis tous vœux (4)			Présents	Places vacantes
				Filles	Garçons	Total		Filles	Garçons	Total		Filles	Garçons	Total		Filles	Garçons	Total		
Ain	SAINT-EXUPERY	BELLEGARDE SUR VALSERIN	12	12	7	19	1,6	27	14	41	3,4	8	4	12	63,2%	8	4	12	13	
Loire	HOTELIER LES PETITES BRUYERES	ST CHAMOND CEDEX	24	4	6	10	0,4	13	21	34	1,4	4	6	10	100,0%	6	12	18	16	8
Loire	DU HAUT FOREZ	VERRIERES EN FOREZ	12	2	3	5	0,4	11	8	19	1,6	2	3	5	100,0%	4	3	7	8	4
Rhône	AIGUERANDE	BELLEVILLE CEDEX	12	5	4	9	0,8	27	15	42	3,5	4	4	8	88,9%	7	5	12	12	0
Rhône	FRANCOIS RABELAIS	DARDILLY CEDEX	36	23	21	44	1,2	58	50	108	3,0	14	17	31	70,5%	17	19	36	31	5
Rhône	HELENE BOUCHER	VENISSIEUX CEDEX	24	6	10	16	0,7	35	37	72	3,0	5	7	12	75,0%	13	11	24	24	0
<b>Total</b>			<b>120</b>	<b>52</b>	<b>51</b>	<b>103</b>	<b>0,9</b>	<b>171</b>	<b>145</b>	<b>316</b>	<b>2,6</b>	<b>37</b>	<b>41</b>	<b>78</b>	<b>75,7%</b>	<b>55</b>	<b>54</b>	<b>109</b>	<b>104</b>	<b>17</b>

**Bac pro Conducteur transport routier marchandises**

Dépt	Nom établissement	Ville établissement	Capacité d'accueil (CA)	Nombre de candidats voeu 1 (1)			Taux de demande $\Sigma(1)/CA$	Total candidatures (2)			Taux d'attractivité $\Sigma(2)/CA$	Nombre d'admis voeu 1 (3)			Taux de satisfaction $\Sigma(3)/\Sigma(1)$	Nombre d'admis tous vœux (4)			Présents	Places vacantes
				Filles	Garçons	Total		Filles	Garçons	Total		Filles	Garçons	Total		Filles	Garçons	Total		
Ain	GABRIEL VOISIN	BOURG EN BRESSE CEDEX	24	2	34	36	1,5	3	56	59	2,5	1	23	24	66,7%	1	23	24	24	0
Loire	CARNOT	ROANNE CEDEX	24	2	22	24	1,0	3	46	49	2,0	2	18	20	83,3%	2	22	24	24	0
Loire	CLAUDE LEBOS	ST CHAMOND CEDEX	24	1	26	27	1,1	1	48	49	2,0	1	21	22	81,5%	1	23	24	23	1
Rhône	EMILE BEJUIT (AUTOMOBILE)	BRON CEDEX	24	0	37	37	1,5	1	78	79	3,3	0	23	23	62,2%	0	24	24	24	0
<b>Total</b>			<b>96</b>	<b>5</b>	<b>119</b>	<b>124</b>	<b>1,3</b>	<b>8</b>	<b>228</b>	<b>236</b>	<b>2,5</b>	<b>4</b>	<b>85</b>	<b>89</b>	<b>71,8%</b>	<b>4</b>	<b>92</b>	<b>96</b>	<b>95</b>	<b>1</b>

**Bac pro Esthétique cosmétique parfumerie**

Dépt	Nom établissement	Ville établissement	Capacité d'accueil (CA)	Nombre de candidats voeu 1 (1)			Taux de demande $\Sigma(1)/CA$	Total candidatures (2)			Taux d'attractivité $\Sigma(2)/CA$	Nombre d'admis voeu 1 (3)			Taux de satisfaction $\Sigma(3)/\Sigma(1)$	Nombre d'admis tous vœux (4)			Présents	Places vacantes
				Filles	Garçons	Total		Filles	Garçons	Total		Filles	Garçons	Total		Filles	Garçons	Total		
Ain	MARCELLE PARDE	BOURG EN BRESSE CEDEX	32	73		73	2,3	130		130	4,1	31		31	42,5%	32		32	32	0
Loire	BENOIT CHARVET	ST ETIENNE CEDEX 1	24	37		37	1,5	87		87	3,6	24		24	64,9%	24		24	24	0
Rhône	DU 1ER FILM	LYON	30	97	1	98	3,3	161	1	162	5,4	30		30	30,6%	30		30	30	0
<b>Total</b>			<b>86</b>	<b>207</b>	<b>1</b>	<b>208</b>	<b>2,4</b>	<b>378</b>	<b>1</b>	<b>379</b>	<b>4,4</b>	<b>85</b>	<b>0</b>	<b>85</b>	<b>40,9%</b>	<b>86</b>	<b>0</b>	<b>86</b>	<b>86</b>	<b>0</b>

**Bac pro Gestion-administration**

Dépt	Nom établissement	Ville établissement	Capacité d'accueil (CA)	Nombre de candidats voeu 1 (1)			Taux de demande $\Sigma(1)/CA$	Total candidatures (2)			Taux d'attractivité $\Sigma(2)/CA$	Nombre d'admis voeu 1 (3)			Taux de satisfaction $\Sigma(3)/\Sigma(1)$	Nombre d'admis tous vœux (4)			Présents	Places vacantes
				Filles	Garçons	Total		Filles	Garçons	Total		Filles	Garçons	Total		Filles	Garçons	Total		
Ain	ALEXANDRE BERARD	AMBERIEU EN BUGEY CEDEX	24	45	5	50	2,1	84	16	100	4,2	23	1	24	48,0%	23	1	24	24	0
Ain	SAINT-EXUPERY	BELLEGARDE SUR VALSERIN	32	28	16	44	1,4	53	27	80	2,5	16	10	26	59,1%	18	14	32	33	
Ain	MARCELLE PARDE	BOURG EN BRESSE CEDEX	32	31	2	33	1,0	97	17	114	3,6	26	2	28	84,8%	29	3	32	31	1
Ain	PAUL PAINLEVE	OYONNAX CEDEX	24	22	6	28	1,2	49	15	64	2,7	19	5	24	85,7%	19	5	24	24	0
Loire	JEREMIE DE LA RUE	CHARLIEU	18	6	3	9	0,5	17	11	28	1,6	6	3	9	100,0%	10	4	14	18	0
Loire	ALBERT CAMUS	FIRMINY CEDEX	32	30	13	43	1,3	85	34	119	3,7	24	8	32	74,4%	24	8	32	32	0
Loire	BEAUREGARD	MONTBRISON CEDEX	32	22	5	27	0,8	50	11	61	1,9	21	5	26	96,3%	25	7	32	31	1
Loire	RENE CASSIN	RIVE DE GIER	24	8	3	11	0,5	51	13	64	2,7	8	3	11	100,0%	12	7	19	23	1
Loire	ALBERT THOMAS	ROANNE CEDEX	32	33	9	42	1,3	67	47	114	3,6	26	5	31	73,8%	26	6	32	30	2
Loire	BENOIT CHARVET	ST ETIENNE CEDEX 1	32	34	17	51	1,6	105	38	143	4,5	26	6	32	62,7%	26	6	32	31	1
Rhône	AIGUERANDE	BELLEVILLE CEDEX	32	33	6	39	1,2	68	17	85	2,7	27	4	31	79,5%	28	4	32	32	0
Rhône	GUSTAVE EIFFEL	BRIGNAIS	32	8	4	12	0,4	44	20	64	2,0	8	4	12	100,0%	12	6	18	30	2
Rhône	BARTHELEMY THIMONNIER	L ARBRESLE CEDEX	32	7	10	17	0,5	30	15	45	1,4	7	10	17	100,0%	14	11	25	28	4
Rhône	JACQUES DE FLESSSELLES	LYON	48	15	17	32	0,7	182	76	258	5,4	15	13	28	87,5%	31	17	48	48	0
Rhône	JEAN LURCAT	LYON	32	46	9	55	1,7	236	59	295	9,2	26	6	32	58,2%	26	6	32	30	2
Rhône	LOUISE LABE	LYON	32	31	6	37	1,2	192	48	240	7,5	27	3	30	81,1%	28	4	32	32	0
Rhône	CAMILLE CLAUDEL	LYON	48	36	15	51	1,1	152	51	203	4,2	31	12	43	84,3%	35	13	48	47	1
Rhône	MARTIN LUTHER KING	LYON CEDEX 09	48	19	8	27	0,6	118	55	173	3,6	19	7	26	96,3%	34	14	48	46	2



**Bac pro Gestion-administration (suite)**

Dépt	Nom établissement	Ville établissement	Capacité d'accueil (CA)	Nombre de candidats voeu 1 (1)			Taux de demande	Total candidatures (2)			Taux d'attractivité	Nombre d'admis voeu 1 (3)			Taux de satisfaction	Nombre d'admis tous vœux (4)			Présents	Places vacantes
				Filles	Garçons	Total	$\Sigma(1)/CA$	Filles	Garçons	Total	$\Sigma(2)/CA$	Filles	Garçons	Total	$\Sigma(3)/\Sigma(1)$	Filles	Garçons	Total		
Rhône	JOSEPH-MARIE JACQUARD	OULLINS CEDEX	24	21	8	29	1,2	97	26	123	5,1	17	6	23	79,3%	18	6	24	23	1
Rhône	FERNAND FOREST	ST PRIEST	48	29	7	36	0,8	118	39	157	3,3	24	7	31	86,1%	38	10	48	48	0
Rhône	LES CANUTS	VAULX EN VELIN	24	19	3	22	0,9	108	27	135	5,6	14	1	15	68,2%	23	1	24	24	0
Rhône	JACQUES BREL	VENISSIEUX	24	40	11	51	2,1	157	37	194	8,1	20	4	24	47,1%	20	4	24	24	0
Rhône	MAGENTA	VILLEURBANNE	90	63	19	82	0,9	225	82	307	3,4	56	17	73	89,0%	72	18	90	87	3
Rhône	CITE SCOLAIRE RENE PELLET	VILLEURBANNE CEDEX	14	11	5	16	1,1	71	19	90	6,4	9	3	12	75,0%	11	3	14	18	
<b>Total</b>			<b>810</b>	<b>637</b>	<b>207</b>	<b>844</b>	<b>1,0</b>	<b>2 456</b>	<b>800</b>	<b>3 256</b>	<b>4,0</b>	<b>495</b>	<b>145</b>	<b>640</b>	<b>75,8%</b>	<b>602</b>	<b>178</b>	<b>780</b>	<b>794</b>	<b>21</b>

**Bac pro Hygiène, propreté, stérilisation**

Dépt	Nom établissement	Ville établissement	Capacité d'accueil (CA)	Nombre de candidats voeu 1 (1)			Taux de demande	Total candidatures (2)			Taux d'attractivité	Nombre d'admis voeu 1 (3)			Taux de satisfaction	Nombre d'admis tous vœux (4)			Présents	Places vacantes
				Filles	Garçons	Total	$\Sigma(1)/CA$	Filles	Garçons	Total	$\Sigma(2)/CA$	Filles	Garçons	Total	$\Sigma(3)/\Sigma(1)$	Filles	Garçons	Total		
Ain	GABRIEL VOISIN	BOURG EN BRESSE CEDEX	24	6	1	7	0,3	32	4	36	1,5	6	1	7	100,0%	23	1	24	19	5
Loire	ALBERT CAMUS	FIRMINY CEDEX	15	4		4	0,3	22		22	1,5	4		4	100,0%	14		14	15	0
Rhône	HELENE BOUCHER	VENISSIEUX CEDEX	26	5	2	7	0,3	26	6	32	1,2	5	2	7	100,0%	12	2	14	25	1
<b>Total</b>			<b>65</b>	<b>15</b>	<b>3</b>	<b>18</b>	<b>0,3</b>	<b>80</b>	<b>10</b>	<b>90</b>	<b>1,4</b>	<b>15</b>	<b>3</b>	<b>18</b>	<b>100,0%</b>	<b>49</b>	<b>3</b>	<b>52</b>	<b>59</b>	<b>6</b>

**Bac pro Logistique**

Dépt	Nom établissement	Ville établissement	Capacité d'accueil (CA)	Nombre de candidats voeu 1 (1)			Taux de demande	Total candidatures (2)			Taux d'attractivité	Nombre d'admis voeu 1 (3)			Taux de satisfaction	Nombre d'admis tous vœux (4)			Présents	Places vacantes
				Filles	Garçons	Total	$\Sigma(1)/CA$	Filles	Garçons	Total	$\Sigma(2)/CA$	Filles	Garçons	Total	$\Sigma(3)/\Sigma(1)$	Filles	Garçons	Total		
Loire	CLAUDE LEBOIS	ST CHAMOND CEDEX	16	5	17	22	1,4	8	40	48	3,0	5	11	16	72,7%	5	11	16	14	2
Rhône	FRANCOIS CEVERT	ECULLY CEDEX	27	1	25	26	1,0	7	71	78	2,9	1	21	22	84,6%	1	26	27	24	3
Rhône	ALFRED DE MUSSET	VILLEURBANNE	16	4	27	31	1,9	16	103	119	7,4	3	13	16	51,6%	3	13	16	16	0
<b>Total</b>			<b>59</b>	<b>10</b>	<b>69</b>	<b>79</b>	<b>1,3</b>	<b>31</b>	<b>214</b>	<b>245</b>	<b>4,2</b>	<b>9</b>	<b>45</b>	<b>54</b>	<b>68,4%</b>	<b>9</b>	<b>50</b>	<b>59</b>	<b>54</b>	<b>5</b>

**Bac pro Métiers de la sécurité**

Dépt	Nom établissement	Ville établissement	Capacité d'accueil (CA)	Nombre de candidats voeu 1 (1)			Taux de demande	Total candidatures (2)			Taux d'attractivité	Nombre d'admis voeu 1 (3)			Taux de satisfaction	Nombre d'admis tous vœux (4)			Présents	Places vacantes
				Filles	Garçons	Total	$\Sigma(1)/CA$	Filles	Garçons	Total	$\Sigma(2)/CA$	Filles	Garçons	Total	$\Sigma(3)/\Sigma(1)$	Filles	Garçons	Total		
Rhône	SERMENAZ	RILLIEUX LA PAPE	18	21	76	97	5,4	26	107	133	7,4	4	14	18	18,6%	4	14	18	18	0
<b>Total</b>			<b>18</b>	<b>21</b>	<b>76</b>	<b>97</b>	<b>5,4</b>	<b>26</b>	<b>107</b>	<b>133</b>	<b>7,4</b>	<b>4</b>	<b>14</b>	<b>18</b>	<b>18,6%</b>	<b>4</b>	<b>14</b>	<b>18</b>	<b>18</b>	<b>0</b>

**Bac pro Optique lunetterie**

Dépt	Nom établissement	Ville établissement	Capacité d'accueil (CA)	Nombre de candidats voeu 1 (1)			Taux de demande	Total candidatures (2)			Taux d'attractivité	Nombre d'admis voeu 1 (3)			Taux de satisfaction	Nombre d'admis tous vœux (4)			Présents	Places vacantes
				Filles	Garçons	Total	$\Sigma(1)/CA$	Filles	Garçons	Total	$\Sigma(2)/CA$	Filles	Garçons	Total	$\Sigma(3)/\Sigma(1)$	Filles	Garçons	Total		
Rhône	JACQUES BREL	VENISSIEUX	12	14	11	25	2,1	31	21	52	4,3	6	6	12	48,0%	6	6	12	12	0
<b>Total</b>			<b>12</b>	<b>14</b>	<b>11</b>	<b>25</b>	<b>2,1</b>	<b>31</b>	<b>21</b>	<b>52</b>	<b>4,3</b>	<b>6</b>	<b>6</b>	<b>12</b>	<b>48,0%</b>	<b>6</b>	<b>6</b>	<b>12</b>	<b>12</b>	<b>0</b>

**Bac pro Prothèse dentaire**

Dépt	Nom établissement	Ville établissement	Capacité d'accueil (CA)	Nombre de candidats voeu 1 (1)			Taux de demande	Total candidatures (2)			Taux d'attractivité	Nombre d'admis voeu 1 (3)			Taux de satisfaction	Nombre d'admis tous vœux (4)			Présents	Places vacantes
				Filles	Garçons	Total	$\Sigma(1)/CA$	Filles	Garçons	Total	$\Sigma(2)/CA$	Filles	Garçons	Total	$\Sigma(3)/\Sigma(1)$	Filles	Garçons	Total		
Rhône	HECTOR GUIMARD	LYON CEDEX 07	15	29	25	54	3,6	47	39	86	5,7	8	7	15	27,8%	8	7	15	15	0
<b>Total</b>			<b>15</b>	<b>29</b>	<b>25</b>	<b>54</b>	<b>3,6</b>	<b>47</b>	<b>39</b>	<b>86</b>	<b>5,7</b>	<b>8</b>	<b>7</b>	<b>15</b>	<b>27,8%</b>	<b>8</b>	<b>7</b>	<b>15</b>	<b>15</b>	<b>0</b>

**Bac pro Services de proximité et vie locale**

Dépt	Nom établissement	Ville établissement	Capacité d'accueil (CA)	Nombre de candidats voeu 1 (1)			Taux de demande	Total candidatures (2)			Taux d'attractivité	Nombre d'admis voeu 1 (3)			Taux de satisfaction	Nombre d'admis tous vœux (4)			Présents	Places vacantes
				Filles	Garçons	Total	$\Sigma(1)/CA$	Filles	Garçons	Total	$\Sigma(2)/CA$	Filles	Garçons	Total	$\Sigma(3)/\Sigma(1)$	Filles	Garçons	Total		
Rhône	JEAN LURCAT	LYON	16	20	7	27	1,7	83	10	93	5,8	12	3	15	55,6%	13	3	16	16	0
Rhône	JOSEPH-MARIE JACQUARD	OULLINS CEDEX	16	20	2	22	1,4	66	14	80	5,0	15	1	16	72,7%	15	1	16	15	1
<b>Total</b>			<b>32</b>	<b>40</b>	<b>9</b>	<b>49</b>	<b>1,5</b>	<b>149</b>	<b>24</b>	<b>173</b>	<b>5,4</b>	<b>27</b>	<b>4</b>	<b>31</b>	<b>63,3%</b>	<b>28</b>	<b>4</b>	<b>32</b>	<b>31</b>	<b>1</b>

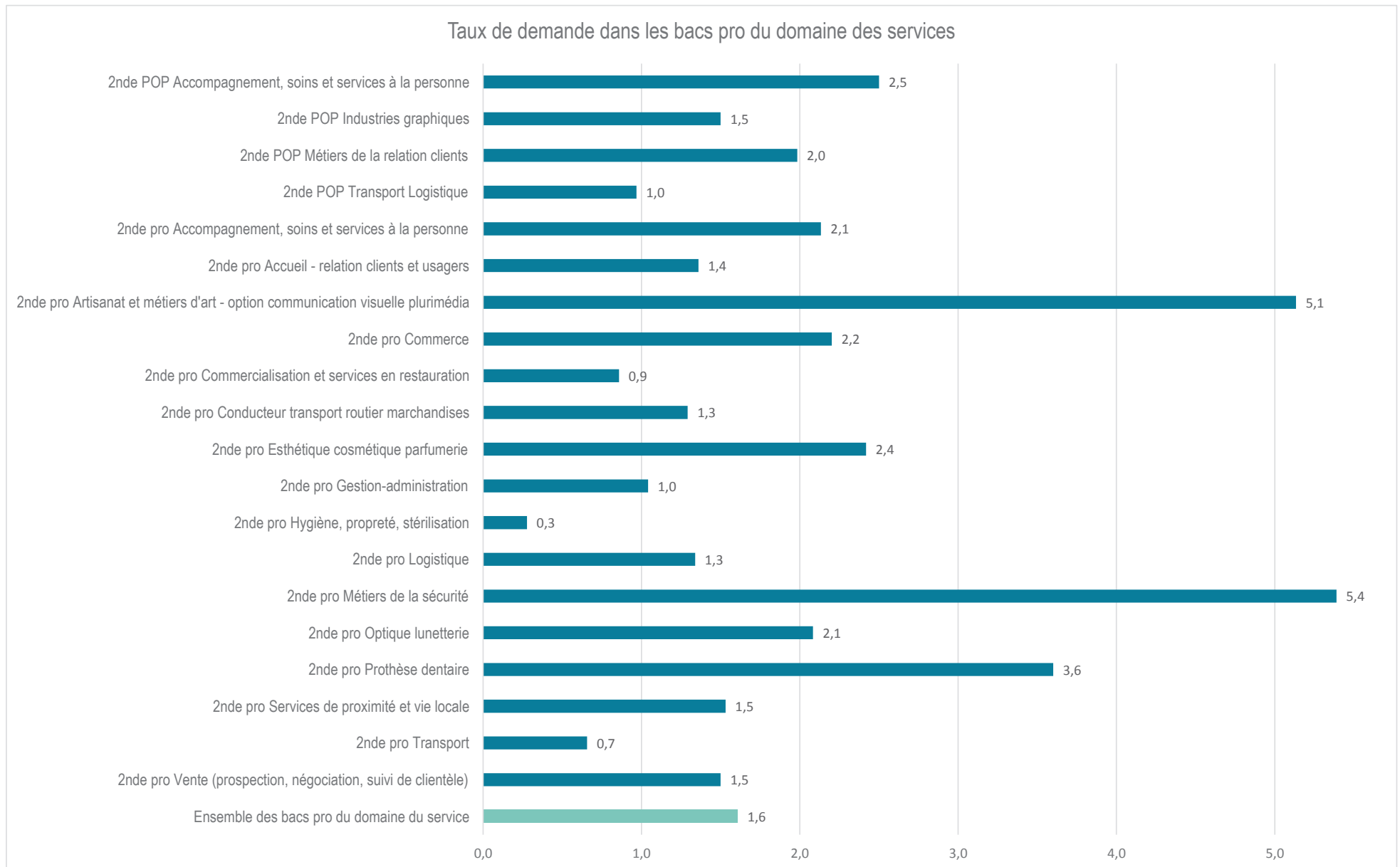
**Bac pro Transport**

Dépt	Nom établissement	Ville établissement	Capacité d'accueil (CA)	Nombre de candidats voeu 1 (1)			Taux de demande	Total candidatures (2)			Taux d'attractivité	Nombre d'admis voeu 1 (3)			Taux de satisfaction	Nombre d'admis tous vœux (4)			Présents	Places vacantes
				Filles	Garçons	Total	$\Sigma(1)/CA$	Filles	Garçons	Total	$\Sigma(2)/CA$	Filles	Garçons	Total	$\Sigma(3)/\Sigma(1)$	Filles	Garçons	Total		
Loire	CLAUDE LEBOIS	ST CHAMOND CEDEX	16	2	3	5	0,3	7	14	21	1,3	2	3	5	100,0%	3	7	10	14	2
Rhône	ALFRED DE MUSSET	VILLEURBANNE	16	2	14	16	1,0	10	62	72	4,5	2	12	14	87,5%	2	14	16	16	0
<b>Total</b>			<b>32</b>	<b>4</b>	<b>17</b>	<b>21</b>	<b>0,7</b>	<b>17</b>	<b>76</b>	<b>93</b>	<b>2,9</b>	<b>4</b>	<b>15</b>	<b>19</b>	<b>90,5%</b>	<b>5</b>	<b>21</b>	<b>26</b>	<b>30</b>	<b>2</b>

**Bac pro Vente (prospection, négociation, suivi de clientèle)**

Dépt	Nom établissement	Ville établissement	Capacité d'accueil (CA)	Nombre de candidats voeu 1 (1)			Taux de demande	Total candidatures (2)			Taux d'attractivité	Nombre d'admis voeu 1 (3)			Taux de satisfaction	Nombre d'admis tous vœux (4)			Présents	Places vacantes
				Filles	Garçons	Total	$\Sigma(1)/CA$	Filles	Garçons	Total	$\Sigma(2)/CA$	Filles	Garçons	Total	$\Sigma(3)/\Sigma(1)$	Filles	Garçons	Total		
Rhône	LOUISE LABE	LYON	16	10	15	25	1,6	40	84	124	7,8	6	10	16	64,0%	6	10	16	16	0
Rhône	JOSEPH-MARIE JACQUARD	OULLINS CEDEX	16	8	13	21	1,3	33	56	89	5,6	6	10	16	76,2%	6	10	16	16	0
Rhône	CLAUDE BERNARD	VILLEFRANCHE SUR SAONE C	12	7	14	21	1,8	44	42	86	7,2	4	8	12	57,1%	4	8	12	11	1
<b>Total</b>			<b>44</b>	<b>25</b>	<b>42</b>	<b>67</b>	<b>1,5</b>	<b>117</b>	<b>182</b>	<b>299</b>	<b>6,8</b>	<b>16</b>	<b>28</b>	<b>44</b>	<b>65,7%</b>	<b>16</b>	<b>28</b>	<b>44</b>	<b>43</b>	<b>1</b>

	Capacité d'accueil (CA)	Nombre de candidats voeu 1 (1)			Taux de demande	Total candidatures (2)			Taux d'attractivité	Nombre d'admis voeu 1 (3)			Taux de satisfaction	Nombre d'admis tous vœux (4)			Présents	Places vacantes
		Filles	Garçons	Total	$\Sigma(1)/CA$	Filles	Garçons	Total	$\Sigma(2)/CA$	Filles	Garçons	Total	$\Sigma(3)/\Sigma(1)$	Filles	Garçons	Total		
<b>Total Bac pro - domaine Services</b>	<b>2 609</b>	<b>2 731</b>	<b>1 464</b>	<b>4 195</b>	<b>1,6</b>	<b>8 493</b>	<b>4 334</b>	<b>12 827</b>	<b>4,9</b>	<b>1 524</b>	<b>746</b>	<b>2 270</b>	<b>54,1%</b>	<b>1 721</b>	<b>827</b>	<b>2 548</b>	<b>2 543</b>	<b>75</b>



## Affectation en Bac pro

**Par formation et par origine scolaire**

**Bac pro Aménagements paysagers**

Dépt	Nom établissement	Ville établissement	Capacité d'accueil	3° générale		3° prépa-pro		3° SEGPA		3° alt. et cl. relais		1 <sup>ère</sup> année voie pro		2 <sup>nde</sup> GT		Autres		Total	
				Nb de candidats voeu 1	Nb d'admis tous voeux	Nb de candidats voeu 1	Nb d'admis tous voeux	Nb de candidats voeu 1	Nb d'admis tous voeux	Nb de candidats voeu 1	Nb d'admis tous voeux	Nb de candidats voeu 1	Nb d'admis tous voeux	Nb de candidats voeu 1	Nb d'admis tous voeux	Nb de candidats voeu 1	Nb d'admis tous voeux	Nb de candidats voeu 1	Nb d'admis tous voeux
Loire	LYC ROANNE-CHERVE - SITE DE C	PERREUX	24	36	19	2	2	0	0	0	0	2	0	5	0	3	3	48	24
Loire	LP DE MONTRAVEL-VILLARS	VILLARS	23	18	20	2	2	0	0	0	0		0		1	1	21	23	
Rhône	LYC LA BRUYERE	DARDILLY	44	46	34	6	7	0	0	0	0	2	0	4	0	4	3	62	44
<b>Total</b>			<b>91</b>	<b>100</b>	<b>73</b>	<b>10</b>	<b>11</b>	<b>0</b>	<b>0</b>	<b>0</b>	<b>0</b>	<b>4</b>	<b>0</b>	<b>9</b>	<b>0</b>	<b>8</b>	<b>7</b>	<b>131</b>	<b>91</b>

**Bac pro Bio-industries de transformation**

Dépt	Nom établissement	Ville établissement	Capacité d'accueil	3° générale		3° prépa-pro		3° SEGPA		3° alt. et cl. relais		1 <sup>ère</sup> année voie pro		2 <sup>nde</sup> GT		Autres		Total	
				Nb de candidats voeu 1	Nb d'admis tous voeux	Nb de candidats voeu 1	Nb d'admis tous voeux	Nb de candidats voeu 1	Nb d'admis tous voeux	Nb de candidats voeu 1	Nb d'admis tous voeux	Nb de candidats voeu 1	Nb d'admis tous voeux	Nb de candidats voeu 1	Nb d'admis tous voeux	Nb de candidats voeu 1	Nb d'admis tous voeux	Nb de candidats voeu 1	Nb d'admis tous voeux
Ain	LYC LES SARDIERES	BOURG EN BRESSE	16	7	7	3	3	0	0	0	0	0	0	0	0	7	6	17	16
Rhône	LYC ANDRE PAILLOT	ST GENIS LAVAL	16	10	10	1	1	0	0	0	0	2	1	3	3	1	1	17	16
<b>Total</b>			<b>32</b>	<b>17</b>	<b>17</b>	<b>4</b>	<b>4</b>	<b>0</b>	<b>0</b>	<b>0</b>	<b>0</b>	<b>2</b>	<b>1</b>	<b>3</b>	<b>3</b>	<b>8</b>	<b>7</b>	<b>34</b>	<b>32</b>

**Bac pro Conduite et gestion de l'exploitation agricole - option système à dominante élevage**

Dépt	Nom établissement	Ville établissement	Capacité d'accueil	3° générale		3° prépa-pro		3° SEGPA		3° alt. et cl. relais		1 <sup>ère</sup> année voie pro		2 <sup>nde</sup> GT		Autres		Total	
				Nb de candidats voeu 1	Nb d'admis tous voeux	Nb de candidats voeu 1	Nb d'admis tous voeux	Nb de candidats voeu 1	Nb d'admis tous voeux	Nb de candidats voeu 1	Nb d'admis tous voeux	Nb de candidats voeu 1	Nb d'admis tous voeux	Nb de candidats voeu 1	Nb d'admis tous voeux	Nb de candidats voeu 1	Nb d'admis tous voeux	Nb de candidats voeu 1	Nb d'admis tous voeux
Ain	LYC LES SARDIERES	BOURG EN BRESSE	30	31	20	1	1	0	0	0	0	0	0	0	0	8	9	40	30
Loire	LYC ROANNE-CHERVE - SITE DE C	PERREUX	16	13	10	1	1	0	0	0	0	0	0	0	0	5	5	19	16
Loire	LYC MONTBRISON	PRECIEUX	16	8	6	0	0	0	0	0	0	1	1	0	0	10	9	19	16
Loire	LYC SITE DE ST GENEST MALIFAU	ST GENEST MALIFAU	16	7	9	0	0	0	0	0	0	0	0	0	0	6	6	13	15
<b>Total</b>			<b>78</b>	<b>59</b>	<b>45</b>	<b>2</b>	<b>2</b>	<b>0</b>	<b>0</b>	<b>0</b>	<b>0</b>	<b>1</b>	<b>1</b>	<b>0</b>	<b>0</b>	<b>29</b>	<b>29</b>	<b>91</b>	<b>77</b>

**Bac pro Conduite et gestion de l'exploitation agricole - option vigne et vin**

Dépt	Nom établissement	Ville établissement	Capacité d'accueil	3° générale		3° prépa-pro		3° SEGPA		3° alt. et cl. relais		1 <sup>ère</sup> année voie pro		2 <sup>nde</sup> GT		Autres		Total	
				Nb de candidats voeu 1	Nb d'admis tous voeux	Nb de candidats voeu 1	Nb d'admis tous voeux	Nb de candidats voeu 1	Nb d'admis tous voeux	Nb de candidats voeu 1	Nb d'admis tous voeux	Nb de candidats voeu 1	Nb d'admis tous voeux	Nb de candidats voeu 1	Nb d'admis tous voeux	Nb de candidats voeu 1	Nb d'admis tous voeux	Nb de candidats voeu 1	Nb d'admis tous voeux
Rhône	LP BELLEVILLE	ST JEAN D ARDIERES	18	9	9	0	0	0	0	0	0	0	0	1	1	6	6	16	16
<b>Total</b>			<b>18</b>	<b>9</b>	<b>9</b>	<b>0</b>	<b>0</b>	<b>0</b>	<b>0</b>	<b>0</b>	<b>0</b>	<b>0</b>	<b>0</b>	<b>1</b>	<b>1</b>	<b>6</b>	<b>6</b>	<b>16</b>	<b>16</b>

**Bac pro Conduite et gestion d'une entreprise du secteur canin et félin**

Dépt	Nom établissement	Ville établissement	Capacité d'accueil	3° générale		3° prépa-pro		3° SEGPA		3° alt. et cl. relais		1 <sup>ère</sup> année voie pro		2 <sup>nde</sup> GT		Autres		Total	
				Nb de candidats voeu 1	Nb d'admis tous voeux	Nb de candidats voeu 1	Nb d'admis tous voeux	Nb de candidats voeu 1	Nb d'admis tous voeux	Nb de candidats voeu 1	Nb d'admis tous voeux	Nb de candidats voeu 1	Nb d'admis tous voeux	Nb de candidats voeu 1	Nb d'admis tous voeux	Nb de candidats voeu 1	Nb d'admis tous voeux	Nb de candidats voeu 1	Nb d'admis tous voeux
Ain	LYC EDOUARD HERRIOT - CIBEINS	MISERIEUX	24	46	18	3	2	0	0	0	0	3	2	3	0	7	2	62	24
<b>Total</b>			<b>24</b>	<b>46</b>	<b>18</b>	<b>3</b>	<b>2</b>	<b>0</b>	<b>0</b>	<b>0</b>	<b>0</b>	<b>3</b>	<b>2</b>	<b>3</b>	<b>0</b>	<b>7</b>	<b>2</b>	<b>62</b>	<b>24</b>

**Bac pro Forêt**

Dépt	Nom établissement	Ville établissement	Capacité d'accueil	3 <sup>e</sup> générale		3 <sup>e</sup> prépa-pro		3 <sup>e</sup> SEGPA		3 <sup>e</sup> alt. et cl. relais		1 <sup>ère</sup> année voie pro		2 <sup>nde</sup> GT		Autres		Total	
				Nb de candidats voeu 1	Nb d'admis tous voeux	Nb de candidats voeu 1	Nb d'admis tous voeux	Nb de candidats voeu 1	Nb d'admis tous voeux	Nb de candidats voeu 1	Nb d'admis tous voeux	Nb de candidats voeu 1	Nb d'admis tous voeux	Nb de candidats voeu 1	Nb d'admis tous voeux	Nb de candidats voeu 1	Nb d'admis tous voeux	Nb de candidats voeu 1	Nb d'admis tous voeux
Loire	LYC DE ROANNE-SITE DE NOIRET	NOIRETABLE	16	23	13	2	1	0	0	0	0	1	0	1	0	3	2	30	16
		<b>Total</b>	<b>16</b>	<b>23</b>	<b>13</b>	<b>2</b>	<b>1</b>	<b>0</b>	<b>0</b>	<b>0</b>	<b>0</b>	<b>1</b>	<b>0</b>	<b>1</b>	<b>0</b>	<b>3</b>	<b>2</b>	<b>30</b>	<b>16</b>

**Bac pro Gestion des milieux naturels et de la faune**

Dépt	Nom établissement	Ville établissement	Capacité d'accueil	3 <sup>e</sup> générale		3 <sup>e</sup> prépa-pro		3 <sup>e</sup> SEGPA		3 <sup>e</sup> alt. et cl. relais		1 <sup>ère</sup> année voie pro		2 <sup>nde</sup> GT		Autres		Total	
				Nb de candidats voeu 1	Nb d'admis tous voeux	Nb de candidats voeu 1	Nb d'admis tous voeux	Nb de candidats voeu 1	Nb d'admis tous voeux	Nb de candidats voeu 1	Nb d'admis tous voeux	Nb de candidats voeu 1	Nb d'admis tous voeux	Nb de candidats voeu 1	Nb d'admis tous voeux	Nb de candidats voeu 1	Nb d'admis tous voeux	Nb de candidats voeu 1	Nb d'admis tous voeux
Loire	LYC DE ROANNE-SITE DE NOIRET	NOIRETABLE	16	30	15	0	0	0	0	0	0	0	0	1	0	2	1	33	16
		<b>Total</b>	<b>16</b>	<b>30</b>	<b>15</b>	<b>0</b>	<b>0</b>	<b>0</b>	<b>0</b>	<b>0</b>	<b>0</b>	<b>0</b>	<b>0</b>	<b>1</b>	<b>0</b>	<b>2</b>	<b>1</b>	<b>33</b>	<b>16</b>

**Bac pro Laboratoire contrôle qualité**

Dépt	Nom établissement	Ville établissement	Capacité d'accueil	3 <sup>e</sup> générale		3 <sup>e</sup> prépa-pro		3 <sup>e</sup> SEGPA		3 <sup>e</sup> alt. et cl. relais		1 <sup>ère</sup> année voie pro		2 <sup>nde</sup> GT		Autres		Total	
				Nb de candidats voeu 1	Nb d'admis tous voeux	Nb de candidats voeu 1	Nb d'admis tous voeux	Nb de candidats voeu 1	Nb d'admis tous voeux	Nb de candidats voeu 1	Nb d'admis tous voeux	Nb de candidats voeu 1	Nb d'admis tous voeux	Nb de candidats voeu 1	Nb d'admis tous voeux	Nb de candidats voeu 1	Nb d'admis tous voeux	Nb de candidats voeu 1	Nb d'admis tous voeux
Ain	LYC LES SARDIERES	BOURG EN BRESSE	16	13	15	0	0	0	0	0	0	1	1	0	0	0	0	14	16
Rhône	LYC ANDRE PAILLOT	ST GENIS LAVAL	16	11	11	0	0	0	0	0	0	1	1	4	4	0	0	16	16
		<b>Total</b>	<b>32</b>	<b>24</b>	<b>26</b>	<b>0</b>	<b>0</b>	<b>0</b>	<b>0</b>	<b>0</b>	<b>0</b>	<b>2</b>	<b>2</b>	<b>4</b>	<b>4</b>	<b>0</b>	<b>0</b>	<b>30</b>	<b>32</b>

**Bac pro Productions aquacoles**

Dépt	Nom établissement	Ville établissement	Capacité d'accueil	3 <sup>e</sup> générale		3 <sup>e</sup> prépa-pro		3 <sup>e</sup> SEGPA		3 <sup>e</sup> alt. et cl. relais		1 <sup>ère</sup> année voie pro		2 <sup>nde</sup> GT		Autres		Total	
				Nb de candidats voeu 1	Nb d'admis tous voeux	Nb de candidats voeu 1	Nb d'admis tous voeux	Nb de candidats voeu 1	Nb d'admis tous voeux	Nb de candidats voeu 1	Nb d'admis tous voeux	Nb de candidats voeu 1	Nb d'admis tous voeux	Nb de candidats voeu 1	Nb d'admis tous voeux	Nb de candidats voeu 1	Nb d'admis tous voeux	Nb de candidats voeu 1	Nb d'admis tous voeux
Ain	LYC EDOUARD HERRIOT - CIBEINS	MISERIEUX	18	17	13	2	2	0	0	0	0	0	0	1	0	4	3	24	18
		<b>Total</b>	<b>18</b>	<b>17</b>	<b>13</b>	<b>2</b>	<b>2</b>	<b>0</b>	<b>0</b>	<b>0</b>	<b>0</b>	<b>0</b>	<b>0</b>	<b>1</b>	<b>0</b>	<b>4</b>	<b>3</b>	<b>24</b>	<b>18</b>

**Bac pro Productions horticoles**

Dépt	Nom établissement	Ville établissement	Capacité d'accueil	3 <sup>e</sup> générale		3 <sup>e</sup> prépa-pro		3 <sup>e</sup> SEGPA		3 <sup>e</sup> alt. et cl. relais		1 <sup>ère</sup> année voie pro		2 <sup>nde</sup> GT		Autres		Total	
				Nb de candidats voeu 1	Nb d'admis tous voeux	Nb de candidats voeu 1	Nb d'admis tous voeux	Nb de candidats voeu 1	Nb d'admis tous voeux	Nb de candidats voeu 1	Nb d'admis tous voeux	Nb de candidats voeu 1	Nb d'admis tous voeux	Nb de candidats voeu 1	Nb d'admis tous voeux	Nb de candidats voeu 1	Nb d'admis tous voeux	Nb de candidats voeu 1	Nb d'admis tous voeux
Loire	LP DE MONTRAVEL-VILLARS	VILLARS	16	4	7	0	0	0	0	0	0	1	1	1	1	0	1	6	10
Rhône	LYC LA BRUYERE	DARDILLY	24	12	15	2	2	0	0	0	0	0	0	0	0	2	4	16	21
		<b>Total</b>	<b>40</b>	<b>16</b>	<b>22</b>	<b>2</b>	<b>2</b>	<b>0</b>	<b>0</b>	<b>0</b>	<b>0</b>	<b>1</b>	<b>1</b>	<b>1</b>	<b>1</b>	<b>2</b>	<b>5</b>	<b>22</b>	<b>31</b>

**Bac pro Services aux personnes et aux territoires**

Dépt	Nom établissement	Ville établissement	Capacité d'accueil	3 <sup>e</sup> générale		3 <sup>e</sup> prépa-pro		3 <sup>e</sup> SEGPA		3 <sup>e</sup> alt. et cl. relais		1 <sup>ère</sup> année voie pro		2 <sup>nde</sup> GT		Autres		Total	
				Nb de candidats voeu 1	Nb d'admis tous voeux	Nb de candidats voeu 1	Nb d'admis tous voeux	Nb de candidats voeu 1	Nb d'admis tous voeux	Nb de candidats voeu 1	Nb d'admis tous voeux	Nb de candidats voeu 1	Nb d'admis tous voeux	Nb de candidats voeu 1	Nb d'admis tous voeux	Nb de candidats voeu 1	Nb d'admis tous voeux	Nb de candidats voeu 1	Nb d'admis tous voeux
Loire	LYC ROANNE-CERVE - SITE DE C	PERREUX	32	18	20	4	5	0	0	0	0	1	2	1	1	7	4	31	32
		<b>Total</b>	<b>32</b>	<b>18</b>	<b>20</b>	<b>4</b>	<b>5</b>	<b>0</b>	<b>0</b>	<b>0</b>	<b>0</b>	<b>1</b>	<b>2</b>	<b>1</b>	<b>1</b>	<b>7</b>	<b>4</b>	<b>31</b>	<b>32</b>

**Bac pro Technicien conseil vente de produits de jardin**

Dépt	Nom établissement	Ville établissement	Capacité d'accueil	3° générale		3° prépa-pro		3° SEGPA		3° alt. et cl. relais		1 <sup>ère</sup> année voie pro		2 <sup>nde</sup> GT		Autres		Total	
				Nb de candidats voeu 1	Nb d'admis tous voeux	Nb de candidats voeu 1	Nb d'admis tous voeux	Nb de candidats voeu 1	Nb d'admis tous voeux	Nb de candidats voeu 1	Nb d'admis tous voeux	Nb de candidats voeu 1	Nb d'admis tous voeux	Nb de candidats voeu 1	Nb d'admis tous voeux	Nb de candidats voeu 1	Nb d'admis tous voeux	Nb de candidats voeu 1	Nb d'admis tous voeux
Loire	LP DE MONTRAVEL-VILLARS	VILLARS	16	4	5	1	1	1	0	0	0	0	0	0	0	2	3	8	9
<b>Total</b>			<b>16</b>	<b>4</b>	<b>5</b>	<b>1</b>	<b>1</b>	<b>1</b>	<b>0</b>	<b>0</b>	<b>0</b>	<b>0</b>	<b>0</b>	<b>0</b>	<b>0</b>	<b>2</b>	<b>3</b>	<b>8</b>	<b>9</b>

**Bac pro Technicien conseil vente en alimentation - option produits alimentaires**

Dépt	Nom établissement	Ville établissement	Capacité d'accueil	3° générale		3° prépa-pro		3° SEGPA		3° alt. et cl. relais		1 <sup>ère</sup> année voie pro		2 <sup>nde</sup> GT		Autres		Total	
				Nb de candidats voeu 1	Nb d'admis tous voeux	Nb de candidats voeu 1	Nb d'admis tous voeux	Nb de candidats voeu 1	Nb d'admis tous voeux	Nb de candidats voeu 1	Nb d'admis tous voeux	Nb de candidats voeu 1	Nb d'admis tous voeux	Nb de candidats voeu 1	Nb d'admis tous voeux	Nb de candidats voeu 1	Nb d'admis tous voeux	Nb de candidats voeu 1	Nb d'admis tous voeux
Loire	LYC MONTBRISON	PRECIEX	16	3	7	1	2	0	0	0	0	0	0	1	1	2	3	7	13
Rhône	LP BELLEVILLE	ST JEAN D ARDIERES	20	15	13	0	0	0	0	0	0	3	2	1	1	3	4	22	20
<b>Total</b>			<b>36</b>	<b>18</b>	<b>20</b>	<b>1</b>	<b>2</b>	<b>0</b>	<b>0</b>	<b>0</b>	<b>0</b>	<b>3</b>	<b>2</b>	<b>2</b>	<b>2</b>	<b>5</b>	<b>7</b>	<b>29</b>	<b>33</b>

**Bac pro Technicien conseil vente en animalerie**

Dépt	Nom établissement	Ville établissement	Capacité d'accueil	3° générale		3° prépa-pro		3° SEGPA		3° alt. et cl. relais		1 <sup>ère</sup> année voie pro		2 <sup>nde</sup> GT		Autres		Total	
				Nb de candidats voeu 1	Nb d'admis tous voeux	Nb de candidats voeu 1	Nb d'admis tous voeux	Nb de candidats voeu 1	Nb d'admis tous voeux	Nb de candidats voeu 1	Nb d'admis tous voeux	Nb de candidats voeu 1	Nb d'admis tous voeux	Nb de candidats voeu 1	Nb d'admis tous voeux	Nb de candidats voeu 1	Nb d'admis tous voeux	Nb de candidats voeu 1	Nb d'admis tous voeux
Loire	LYC SITE DE ST GENEST MALIFAU	ST GENEST MALIFAU	16	30	10	2	2	0	0	0	0	1	0	0	0	5	4	38	16
<b>Total</b>			<b>16</b>	<b>30</b>	<b>10</b>	<b>2</b>	<b>2</b>	<b>0</b>	<b>0</b>	<b>0</b>	<b>0</b>	<b>1</b>	<b>0</b>	<b>0</b>	<b>0</b>	<b>5</b>	<b>4</b>	<b>38</b>	<b>16</b>

Capacité d'accueil	3° générale		3° prépa-pro		3° SEGPA		3° alt. et cl. relais		1 <sup>ère</sup> année voie pro		2 <sup>nde</sup> GT		Autres		Total		
	Nb de candidats voeu 1	Nb d'admis tous voeux	Nb de candidats voeu 1	Nb d'admis tous voeux	Nb de candidats voeu 1	Nb d'admis tous voeux	Nb de candidats voeu 1	Nb d'admis tous voeux	Nb de candidats voeu 1	Nb d'admis tous voeux	Nb de candidats voeu 1	Nb d'admis tous voeux	Nb de candidats voeu 1	Nb d'admis tous voeux	Nb de candidats voeu 1	Nb d'admis tous voeux	
<b>Total Bac pro agricoles</b>	<b>465</b>	<b>411</b>	<b>306</b>	<b>33</b>	<b>34</b>	<b>1</b>	<b>0</b>	<b>0</b>	<b>0</b>	<b>19</b>	<b>11</b>	<b>27</b>	<b>12</b>	<b>88</b>	<b>80</b>	<b>579</b>	<b>443</b>



**2<sup>nde</sup> POP Bac des Métiers de la Conception et de la Réalisation**

Dépt	Nom établissement	Ville établissement	Capacité d'accueil	3 <sup>e</sup> générale		3 <sup>e</sup> prépa-pro		3 <sup>e</sup> SEGPA		3 <sup>e</sup> alt. et cl. relais		1 <sup>ère</sup> année voie pro		2 <sup>nde</sup> GT		Autres		Total		
				Nb de candidats voeu 1	Nb d'admis tous	Nb de candidats voeu 1	Nb d'admis tous	Nb de candidats voeu 1	Nb d'admis tous	Nb de candidats voeu 1	Nb d'admis tous	Nb de candidats voeu 1	Nb d'admis tous	Nb de candidats voeu 1	Nb d'admis tous	Nb de candidats voeu 1	Nb d'admis tous	Nb de candidats voeu 1	Nb d'admis tous	Nb de candidats voeu 1
Ain	LYC ARBEZ CARME	BELLIGNAT	30	20	23	5	5	0	0	0	0	0	0	0	0	0	2	2	27	30
		<b>Total</b>	<b>30</b>	<b>20</b>	<b>23</b>	<b>5</b>	<b>5</b>	<b>0</b>	<b>0</b>	<b>0</b>	<b>0</b>	<b>0</b>	<b>0</b>	<b>0</b>	<b>0</b>	<b>2</b>	<b>2</b>	<b>27</b>	<b>30</b>	

**2<sup>nde</sup> POP Carrosserie**

Dépt	Nom établissement	Ville établissement	Capacité d'accueil	3 <sup>e</sup> générale		3 <sup>e</sup> prépa-pro		3 <sup>e</sup> SEGPA		3 <sup>e</sup> alt. et cl. relais		1 <sup>ère</sup> année voie pro		2 <sup>nde</sup> GT		Autres		Total		
				Nb de candidats voeu 1	Nb d'admis tous	Nb de candidats voeu 1	Nb d'admis tous	Nb de candidats voeu 1	Nb d'admis tous	Nb de candidats voeu 1	Nb d'admis tous	Nb de candidats voeu 1	Nb d'admis tous	Nb de candidats voeu 1	Nb d'admis tous	Nb de candidats voeu 1	Nb d'admis tous	Nb de candidats voeu 1	Nb d'admis tous	Nb de candidats voeu 1
Ain	LP GABRIEL VOISIN	BOURG EN BRESSE CEDEX	24	22	22	1		1	1	0	0	0	0	0	0	0	0	0	24	24
		<b>Total</b>	<b>24</b>	<b>22</b>	<b>22</b>	<b>1</b>	<b>1</b>	<b>1</b>	<b>1</b>	<b>0</b>	<b>0</b>	<b>0</b>	<b>0</b>	<b>0</b>	<b>0</b>	<b>0</b>	<b>0</b>	<b>0</b>	<b>24</b>	<b>24</b>

**2<sup>nde</sup> POP Energie et maintenance industrielle**

Dépt	Nom établissement	Ville établissement	Capacité d'accueil	3 <sup>e</sup> générale		3 <sup>e</sup> prépa-pro		3 <sup>e</sup> SEGPA		3 <sup>e</sup> alt. et cl. relais		1 <sup>ère</sup> année voie pro		2 <sup>nde</sup> GT		Autres		Total	
				Nb de candidats voeu 1	Nb d'admis tous	Nb de candidats voeu 1	Nb d'admis tous	Nb de candidats voeu 1	Nb d'admis tous	Nb de candidats voeu 1	Nb d'admis tous	Nb de candidats voeu 1	Nb d'admis tous	Nb de candidats voeu 1	Nb d'admis tous	Nb de candidats voeu 1	Nb d'admis tous	Nb de candidats voeu 1	Nb d'admis tous
Rhône	LP JULES VERNE	TARARE CEDEX	30	11	22	2	2	0	0	0	0	1	1	2	2	0	0	16	27
		<b>Total</b>	<b>30</b>	<b>11</b>	<b>22</b>	<b>2</b>	<b>2</b>	<b>0</b>	<b>0</b>	<b>0</b>	<b>0</b>	<b>1</b>	<b>1</b>	<b>2</b>	<b>2</b>	<b>0</b>	<b>0</b>	<b>16</b>	<b>27</b>

**2<sup>nde</sup> POP Métiers de l'énergie et du numérique**

Dépt	Nom établissement	Ville établissement	Capacité d'accueil	3 <sup>e</sup> générale		3 <sup>e</sup> prépa-pro		3 <sup>e</sup> SEGPA		3 <sup>e</sup> alt. et cl. relais		1 <sup>ère</sup> année voie pro		2 <sup>nde</sup> GT		Autres		Total	
				Nb de candidats voeu 1	Nb d'admis tous	Nb de candidats voeu 1	Nb d'admis tous	Nb de candidats voeu 1	Nb d'admis tous	Nb de candidats voeu 1	Nb d'admis tous	Nb de candidats voeu 1	Nb d'admis tous	Nb de candidats voeu 1	Nb d'admis tous	Nb de candidats voeu 1	Nb d'admis tous	Nb de candidats voeu 1	Nb d'admis tous
Rhône	LYC EDOUARD BRANLY	LYON CEDEX 05	30	49	26	4	3	0	0	0	0	2	1	1	0	1	0	57	30
		<b>Total</b>	<b>30</b>	<b>49</b>	<b>26</b>	<b>4</b>	<b>3</b>	<b>0</b>	<b>0</b>	<b>0</b>	<b>0</b>	<b>2</b>	<b>1</b>	<b>1</b>	<b>0</b>	<b>1</b>	<b>0</b>	<b>57</b>	<b>30</b>

**2<sup>nde</sup> POP Métiers du bois**

Dépt	Nom établissement	Ville établissement	Capacité d'accueil	3 <sup>e</sup> générale		3 <sup>e</sup> prépa-pro		3 <sup>e</sup> SEGPA		3 <sup>e</sup> alt. et cl. relais		1 <sup>ère</sup> année voie pro		2 <sup>nde</sup> GT		Autres		Total	
				Nb de candidats voeu 1	Nb d'admis tous	Nb de candidats voeu 1	Nb d'admis tous	Nb de candidats voeu 1	Nb d'admis tous	Nb de candidats voeu 1	Nb d'admis tous	Nb de candidats voeu 1	Nb d'admis tous	Nb de candidats voeu 1	Nb d'admis tous	Nb de candidats voeu 1	Nb d'admis tous	Nb de candidats voeu 1	Nb d'admis tous
Rhône	LP ANDRE CUZIN	CALUIRE ET CUIRE	7	0	5	0	0	0	0	0	0	0	0	1	2	0	0	1	7
Rhône	LP GEORGES LAMARQUE	RILLIEUX LA PAPE CEDEX	12	6	7	0	0	0	0	0	0	0	0	0	0	0	0	6	7
		<b>Total</b>	<b>19</b>	<b>6</b>	<b>12</b>	<b>0</b>	<b>0</b>	<b>0</b>	<b>0</b>	<b>0</b>	<b>0</b>	<b>0</b>	<b>0</b>	<b>1</b>	<b>2</b>	<b>0</b>	<b>0</b>	<b>7</b>	<b>14</b>

**2<sup>nde</sup> POP Productique**

Dépt	Nom établissement	Ville établissement	Capacité d'accueil	3 <sup>e</sup> générale		3 <sup>e</sup> prépa-pro		3 <sup>e</sup> SEGPA		3 <sup>e</sup> alt. et cl. relais		1 <sup>ère</sup> année voie pro		2 <sup>nde</sup> GT		Autres		Total	
				Nb de candidats voeu 1	Nb d'admis tous	Nb de candidats voeu 1	Nb d'admis tous	Nb de candidats voeu 1	Nb d'admis tous	Nb de candidats voeu 1	Nb d'admis tous	Nb de candidats voeu 1	Nb d'admis tous	Nb de candidats voeu 1	Nb d'admis tous	Nb de candidats voeu 1	Nb d'admis tous	Nb de candidats voeu 1	Nb d'admis tous
Rhône	LP FERNAND FOREST	ST PRIEST	24	8	13	5	6	0	0	0	0	0	2	0	0	3	3	16	24
		<b>Total</b>	<b>24</b>	<b>8</b>	<b>13</b>	<b>5</b>	<b>6</b>	<b>0</b>	<b>0</b>	<b>0</b>	<b>0</b>	<b>2</b>	<b>0</b>	<b>0</b>	<b>3</b>	<b>3</b>	<b>16</b>	<b>24</b>	

**Bac pro Agencement de l'espace architectural**

Dépt	Nom établissement	Ville établissement	Capacité d'accueil	3 <sup>e</sup> générale		3 <sup>e</sup> prépa-pro		3 <sup>e</sup> SEGPA		3 <sup>e</sup> alt. et cl. relais		1 <sup>ère</sup> année voie pro		2 <sup>nde</sup> GT		Autres		Total	
				Nb de candidats voeu 1	Nb d'admis tous	Nb de candidats voeu 1	Nb d'admis tous	Nb de candidats voeu 1	Nb d'admis tous	Nb de candidats voeu 1	Nb d'admis tous	Nb de candidats voeu 1	Nb d'admis tous	Nb de candidats voeu 1	Nb d'admis tous	Nb de candidats voeu 1	Nb d'admis tous	Nb de candidats voeu 1	Nb d'admis tous
Loire	LP BENOIT FOURNEYRON	ST ETIENNE CEDEX 2	24	17	18	2	2	0	0	0	0	0	0	5	3	1	1	25	24
Rhône	LP GEORGES LAMARQUE	RILLIEUX LA PAPE CEDEX	12	15	10	0	0	0	0	0	0	0	1	2	0	1	1	18	12
<b>Total</b>			<b>36</b>	<b>32</b>	<b>28</b>	<b>2</b>	<b>2</b>	<b>0</b>	<b>0</b>	<b>0</b>	<b>0</b>	<b>0</b>	<b>1</b>	<b>7</b>	<b>3</b>	<b>2</b>	<b>2</b>	<b>43</b>	<b>36</b>

**Bac pro Aménagement et finition du bâtiment**

Dépt	Nom établissement	Ville établissement	Capacité d'accueil	3 <sup>e</sup> générale		3 <sup>e</sup> prépa-pro		3 <sup>e</sup> SEGPA		3 <sup>e</sup> alt. et cl. relais		1 <sup>ère</sup> année voie pro		2 <sup>nde</sup> GT		Autres		Total	
				Nb de candidats voeu 1	Nb d'admis tous	Nb de candidats voeu 1	Nb d'admis tous	Nb de candidats voeu 1	Nb d'admis tous	Nb de candidats voeu 1	Nb d'admis tous	Nb de candidats voeu 1	Nb d'admis tous	Nb de candidats voeu 1	Nb d'admis tous	Nb de candidats voeu 1	Nb d'admis tous	Nb de candidats voeu 1	Nb d'admis tous
Rhône	LP TONY GARNIER	BRON CEDEX	15	8	11	2	1	0	0	0	0	0	0	0	0	3	3	13	15
Rhône	LP ANDRE CUZIN	CALUIRE ET CUIRE	12	5	11	0	0	0	0	0	0	0	1	0	0	1		6	12
<b>Total</b>			<b>27</b>	<b>13</b>	<b>22</b>	<b>2</b>	<b>1</b>	<b>0</b>	<b>0</b>	<b>0</b>	<b>0</b>	<b>0</b>	<b>1</b>	<b>0</b>	<b>0</b>	<b>4</b>	<b>3</b>	<b>19</b>	<b>27</b>

**Bac pro Aménagement et finition du bâtiment en apprentissage**

Dépt	Nom établissement	Ville établissement	Capacité d'accueil	3 <sup>e</sup> générale		3 <sup>e</sup> prépa-pro		3 <sup>e</sup> SEGPA		3 <sup>e</sup> alt. et cl. relais		1 <sup>ère</sup> année voie pro		2 <sup>nde</sup> GT		Autres		Total	
				Nb de candidats voeu 1	Nb d'admis tous	Nb de candidats voeu 1	Nb d'admis tous	Nb de candidats voeu 1	Nb d'admis tous	Nb de candidats voeu 1	Nb d'admis tous	Nb de candidats voeu 1	Nb d'admis tous	Nb de candidats voeu 1	Nb d'admis tous	Nb de candidats voeu 1	Nb d'admis tous	Nb de candidats voeu 1	Nb d'admis tous
Rhône	LP ANDRE CUZIN	CALUIRE ET CUIRE	3	1	2	0	0	0	0	0	0	0	0	0	0	0	0	1	2
<b>Total</b>			<b>3</b>	<b>1</b>	<b>2</b>	<b>0</b>	<b>0</b>	<b>0</b>	<b>0</b>	<b>0</b>	<b>0</b>	<b>0</b>	<b>0</b>	<b>0</b>	<b>0</b>	<b>0</b>	<b>0</b>	<b>1</b>	<b>2</b>

**Bac pro Artisanat et métiers d'art - option marchandisage visuel**

Dépt	Nom établissement	Ville établissement	Capacité d'accueil	3 <sup>e</sup> générale		3 <sup>e</sup> prépa-pro		3 <sup>e</sup> SEGPA		3 <sup>e</sup> alt. et cl. relais		1 <sup>ère</sup> année voie pro		2 <sup>nde</sup> GT		Autres		Total	
				Nb de candidats voeu 1	Nb d'admis tous	Nb de candidats voeu 1	Nb d'admis tous	Nb de candidats voeu 1	Nb d'admis tous	Nb de candidats voeu 1	Nb d'admis tous	Nb de candidats voeu 1	Nb d'admis tous	Nb de candidats voeu 1	Nb d'admis tous	Nb de candidats voeu 1	Nb d'admis tous	Nb de candidats voeu 1	Nb d'admis tous
Rhône	LP DU 1ER FILM	LYON	24	21	13	10	9					2	1	4		2	1	39	24
<b>Total</b>			<b>24</b>	<b>21</b>	<b>13</b>	<b>10</b>	<b>9</b>	<b>0</b>	<b>0</b>	<b>0</b>	<b>0</b>	<b>2</b>	<b>1</b>	<b>4</b>	<b>0</b>	<b>2</b>	<b>1</b>	<b>39</b>	<b>24</b>

**Bac pro Artisanat et métiers d'art - option tapisserie d'ameublement**

Dépt	Nom établissement	Ville établissement	Capacité d'accueil	3 <sup>e</sup> générale		3 <sup>e</sup> prépa-pro		3 <sup>e</sup> SEGPA		3 <sup>e</sup> alt. et cl. relais		1 <sup>ère</sup> année voie pro		2 <sup>nde</sup> GT		Autres		Total	
				Nb de candidats voeu 1	Nb d'admis tous	Nb de candidats voeu 1	Nb d'admis tous	Nb de candidats voeu 1	Nb d'admis tous	Nb de candidats voeu 1	Nb d'admis tous	Nb de candidats voeu 1	Nb d'admis tous	Nb de candidats voeu 1	Nb d'admis tous	Nb de candidats voeu 1	Nb d'admis tous	Nb de candidats voeu 1	Nb d'admis tous
Rhône	LP GEORGES LAMARQUE	RILLIEUX LA PAPE CEDEX	12	4	5	0	1	0	0	0	0	0	0	2	2	0	0	6	8
<b>Total</b>			<b>12</b>	<b>4</b>	<b>5</b>	<b>0</b>	<b>1</b>	<b>0</b>	<b>0</b>	<b>0</b>	<b>0</b>	<b>0</b>	<b>0</b>	<b>2</b>	<b>2</b>	<b>0</b>	<b>0</b>	<b>6</b>	<b>8</b>

**Bac pro Boucher charcutier traiteur**

Dépt	Nom établissement	Ville établissement	Capacité d'accueil	3 <sup>e</sup> générale		3 <sup>e</sup> prépa-pro		3 <sup>e</sup> SEGPA		3 <sup>e</sup> alt. et cl. relais		1 <sup>ère</sup> année voie pro		2 <sup>nde</sup> GT		Autres		Total	
				Nb de candidats voeu 1	Nb d'admis tous	Nb de candidats voeu 1	Nb d'admis tous	Nb de candidats voeu 1	Nb d'admis tous	Nb de candidats voeu 1	Nb d'admis tous	Nb de candidats voeu 1	Nb d'admis tous	Nb de candidats voeu 1	Nb d'admis tous	Nb de candidats voeu 1	Nb d'admis tous	Nb de candidats voeu 1	Nb d'admis tous
Rhône	LYC FRANCOIS RABELAIS	DARDILLY CEDEX	12	30	5	9	5	1	1					2		2	1	44	12
<b>Total</b>			<b>12</b>	<b>30</b>	<b>5</b>	<b>9</b>	<b>5</b>	<b>1</b>	<b>1</b>	<b>0</b>	<b>0</b>	<b>0</b>	<b>0</b>	<b>2</b>	<b>0</b>	<b>2</b>	<b>1</b>	<b>44</b>	<b>12</b>

**Bac pro Boulanger pâtissier**

Dépt	Nom établissement	Ville établissement	Capacité d'accueil	3 <sup>e</sup> générale		3 <sup>e</sup> prépa-pro		3 <sup>e</sup> SEGPA		3 <sup>e</sup> alt. et cl. relais		1 <sup>ère</sup> année voie pro		2 <sup>nde</sup> GT		Autres		Total	
				Nb de candidats voeu 1	Nb d'admis tous	Nb de candidats voeu 1	Nb d'admis tous	Nb de candidats voeu 1	Nb d'admis tous	Nb de candidats voeu 1	Nb d'admis tous	Nb de candidats voeu 1	Nb d'admis tous	Nb de candidats voeu 1	Nb d'admis tous	Nb de candidats voeu 1	Nb d'admis tous	Nb de candidats voeu 1	Nb d'admis tous
Loire	LP HOTELIER LES PETITES BRUYERES	ST CHAMOND CEDEX	24	64	16	10	7							2		3	1	79	24
Rhône	LYC FRANCOIS RABELAIS	DARDILLY CEDEX	24	81	12	15	12	2				2		6		2		108	24
<b>Total</b>			<b>48</b>	<b>145</b>	<b>28</b>	<b>25</b>	<b>19</b>	<b>2</b>	<b>0</b>	<b>0</b>	<b>0</b>	<b>2</b>	<b>0</b>	<b>8</b>	<b>0</b>	<b>5</b>	<b>1</b>	<b>187</b>	<b>48</b>

**Bac pro Cuisine**

Dépt	Nom établissement	Ville établissement	Capacité d'accueil	3 <sup>e</sup> générale		3 <sup>e</sup> prépa-pro		3 <sup>e</sup> SEGPA		3 <sup>e</sup> alt. et cl. relais		1 <sup>ère</sup> année voie pro		2 <sup>nde</sup> GT		Autres		Total	
				Nb de candidats voeu 1	Nb d'admis tous	Nb de candidats voeu 1	Nb d'admis tous	Nb de candidats voeu 1	Nb d'admis tous	Nb de candidats voeu 1	Nb d'admis tous	Nb de candidats voeu 1	Nb d'admis tous	Nb de candidats voeu 1	Nb d'admis tous	Nb de candidats voeu 1	Nb d'admis tous	Nb de candidats voeu 1	Nb d'admis tous
Ain	LYC SAINT-EXUPERY	BELLEGARDE SUR VALSERIN	12	21	11	1	1											22	12
Loire	LP HOTELIER LES PETITES BRUYERES	ST CHAMOND CEDEX	24	14	18	5	4							1	1	1	1	21	24
Loire	LP DU HAUT FOREZ	VERRIERES EN FOREZ	12	7	6	5	5							1	1			13	12
Rhône	LYC AIGUERANDE	BELLEVILLE CEDEX	12	14	10	3	2											17	12
Rhône	LYC FRANCOIS RABELAIS	DARDILLY CEDEX	37	62	28	9	6					1		6	2	4	1	82	37
Rhône	LP HELENE BOUCHER	VENISSIEUX CEDEX	24	28	16	8	7							1		1	1	38	24
<b>Total</b>			<b>121</b>	<b>146</b>	<b>89</b>	<b>31</b>	<b>25</b>	<b>0</b>	<b>0</b>	<b>0</b>	<b>0</b>	<b>1</b>	<b>0</b>	<b>9</b>	<b>4</b>	<b>6</b>	<b>3</b>	<b>193</b>	<b>121</b>

**Bac pro Etude et définition de produits industriels**

Dépt	Nom établissement	Ville établissement	Capacité d'accueil	3 <sup>e</sup> générale		3 <sup>e</sup> prépa-pro		3 <sup>e</sup> SEGPA		3 <sup>e</sup> alt. et cl. relais		1 <sup>ère</sup> année voie pro		2 <sup>nde</sup> GT		Autres		Total	
				Nb de candidats voeu 1	Nb d'admis tous	Nb de candidats voeu 1	Nb d'admis tous	Nb de candidats voeu 1	Nb d'admis tous	Nb de candidats voeu 1	Nb d'admis tous	Nb de candidats voeu 1	Nb d'admis tous	Nb de candidats voeu 1	Nb d'admis tous	Nb de candidats voeu 1	Nb d'admis tous	Nb de candidats voeu 1	Nb d'admis tous
Loire	LP ETIENNE MIMARD	ST ETIENNE CEDEX 1	15	9	10			1	1			1	1	3	3			14	15
Rhône	LYC HECTOR GUIMARD	LYON CEDEX 07	15	5	9	1	1							1	2	1	1	8	13
<b>Total</b>			<b>30</b>	<b>14</b>	<b>19</b>	<b>1</b>	<b>1</b>	<b>1</b>	<b>1</b>	<b>0</b>	<b>0</b>	<b>1</b>	<b>1</b>	<b>4</b>	<b>5</b>	<b>1</b>	<b>1</b>	<b>22</b>	<b>28</b>

**Bac pro Fonderie**

Dépt	Nom établissement	Ville établissement	Capacité d'accueil	3 <sup>e</sup> générale		3 <sup>e</sup> prépa-pro		3 <sup>e</sup> SEGPA		3 <sup>e</sup> alt. et cl. relais		1 <sup>ère</sup> année voie pro		2 <sup>nde</sup> GT		Autres		Total	
				Nb de candidats voeu 1	Nb d'admis tous	Nb de candidats voeu 1	Nb d'admis tous	Nb de candidats voeu 1	Nb d'admis tous	Nb de candidats voeu 1	Nb d'admis tous	Nb de candidats voeu 1	Nb d'admis tous	Nb de candidats voeu 1	Nb d'admis tous	Nb de candidats voeu 1	Nb d'admis tous	Nb de candidats voeu 1	Nb d'admis tous
Rhône	LYC HECTOR GUIMARD	LYON CEDEX 07	12	4	7	4	4										1	8	12
<b>Total</b>			<b>12</b>	<b>4</b>	<b>7</b>	<b>4</b>	<b>4</b>	<b>0</b>	<b>0</b>	<b>0</b>	<b>0</b>	<b>0</b>	<b>0</b>	<b>0</b>	<b>0</b>	<b>0</b>	<b>1</b>	<b>8</b>	<b>12</b>

**Bac pro Interventions sur le patrimoine bâti - option maçonnerie**

Dépt	Nom établissement	Ville établissement	Capacité d'accueil	3 <sup>e</sup> générale		3 <sup>e</sup> prépa-pro		3 <sup>e</sup> SEGPA		3 <sup>e</sup> alt. et cl. relais		1 <sup>ère</sup> année voie pro		2 <sup>nde</sup> GT		Autres		Total		
				Nb de candidats voeu 1	Nb d'admis tous	Nb de candidats voeu 1	Nb d'admis tous	Nb de candidats voeu 1	Nb d'admis tous	Nb de candidats voeu 1	Nb d'admis tous	Nb de candidats voeu 1	Nb d'admis tous	Nb de candidats voeu 1	Nb d'admis tous	Nb de candidats voeu 1	Nb d'admis tous	Nb de candidats voeu 1	Nb d'admis tous	
Loire	LP PIERRE COTON	NERONDE	12	3	3														3	3
<b>Total</b>			<b>12</b>	<b>3</b>	<b>3</b>	<b>0</b>	<b>0</b>	<b>0</b>	<b>0</b>	<b>0</b>	<b>0</b>	<b>0</b>	<b>0</b>	<b>0</b>	<b>0</b>	<b>0</b>	<b>0</b>	<b>0</b>	<b>3</b>	<b>3</b>

**Bac pro Maintenance des équipements industriels**

Dépt	Nom établissement	Ville établissement	Capacité d'accueil	3 <sup>e</sup> générale		3 <sup>e</sup> prépa-pro		3 <sup>e</sup> SEGPA		3 <sup>e</sup> alt. et cl. relais		1 <sup>ère</sup> année voie pro		2 <sup>nde</sup> GT		Autres		Total		
				Nb de candidats voeu 1	Nb d'admis tous	Nb de candidats voeu 1	Nb d'admis tous	Nb de candidats voeu 1	Nb d'admis tous	Nb de candidats voeu 1	Nb d'admis tous	Nb de candidats voeu 1	Nb d'admis tous	Nb de candidats voeu 1	Nb d'admis tous	Nb de candidats voeu 1	Nb d'admis tous	Nb de candidats voeu 1	Nb d'admis tous	
Ain	LP ALEXANDRE BERARD	AMBERIEU EN BUGEY CEDEX	15	13	10	3	4					1	1	3					20	15
Ain	LYC ARBEZ CARME	BELLIGNAT	12	14	11							1	1	2					17	12
Ain	LP JOSEPH-MARIE CARRIAT	BOURG EN BRESSE CEDEX	15	13	11	3	3									1	1		17	15
Loire	LP JACOB HOLTZER	FIRMINY CEDEX	24	21	20	3	3					1				1	1		26	24
Loire	LP BEAUREGARD	MONTBRISON CEDEX	15	10	11	1	2	1	1							1	1		13	15
Loire	LP CARNOT	ROANNE CEDEX	24	12	20							1	2		1		1		14	24
Loire	LP ETIENNE MIMARD	ST ETIENNE CEDEX 1	30	22	29		1												22	30
Rhône	LP DIDEROT	LYON CEDEX 01	24	17	18	4	4							2	2				23	24
Rhône	LP EDMOND LABBE	OULLINS	30	18	18	5	8					1	1			3	3		27	30
Rhône	LP MARC SEGUIN	VENISSIEUX CEDEX	24	19	19	2	2							2	3				23	24
Rhône	LYC LOUIS ARMAND	VILLEFRANCHE SUR SAONE	15	6	12	2	2						1	2		1			11	15
Rhône	LP ALFRED DE MUSSET	VILLEURBANNE	15	12	11	2	2					1	1			1	1		16	15
<b>Total</b>			<b>243</b>	<b>177</b>	<b>190</b>	<b>25</b>	<b>31</b>	<b>1</b>	<b>1</b>	<b>0</b>	<b>0</b>	<b>6</b>	<b>7</b>	<b>11</b>	<b>6</b>	<b>9</b>	<b>8</b>	<b>229</b>	<b>243</b>	

**Bac pro Maintenance des matériels - option A agricoles**

Dépt	Nom établissement	Ville établissement	Capacité d'accueil	3 <sup>e</sup> générale		3 <sup>e</sup> prépa-pro		3 <sup>e</sup> SEGPA		3 <sup>e</sup> alt. et cl. relais		1 <sup>ère</sup> année voie pro		2 <sup>nde</sup> GT		Autres		Total		
				Nb de candidats voeu 1	Nb d'admis tous	Nb de candidats voeu 1	Nb d'admis tous	Nb de candidats voeu 1	Nb d'admis tous	Nb de candidats voeu 1	Nb d'admis tous	Nb de candidats voeu 1	Nb d'admis tous	Nb de candidats voeu 1	Nb d'admis tous	Nb de candidats voeu 1	Nb d'admis tous	Nb de candidats voeu 1	Nb d'admis tous	
Ain	LP GEORGES CHARPAK	CHATILLON SUR CHALARONN	20	18	16	3	3									1	1		22	20
Loire	LYC MONTBRISON	PRECIEUX	24	26	16	1	1	1						1		8	7		37	24
<b>Total</b>			<b>44</b>	<b>44</b>	<b>32</b>	<b>4</b>	<b>4</b>	<b>1</b>	<b>0</b>	<b>0</b>	<b>0</b>	<b>0</b>	<b>0</b>	<b>1</b>	<b>0</b>	<b>9</b>	<b>8</b>	<b>59</b>	<b>44</b>	

**Bac pro Maintenance des matériels - option B travaux publics manutention**

Dépt	Nom établissement	Ville établissement	Capacité d'accueil	3 <sup>e</sup> générale		3 <sup>e</sup> prépa-pro		3 <sup>e</sup> SEGPA		3 <sup>e</sup> alt. et cl. relais		1 <sup>ère</sup> année voie pro		2 <sup>nde</sup> GT		Autres		Total		
				Nb de candidats voeu 1	Nb d'admis tous	Nb de candidats voeu 1	Nb d'admis tous	Nb de candidats voeu 1	Nb d'admis tous	Nb de candidats voeu 1	Nb d'admis tous	Nb de candidats voeu 1	Nb d'admis tous	Nb de candidats voeu 1	Nb d'admis tous	Nb de candidats voeu 1	Nb d'admis tous	Nb de candidats voeu 1	Nb d'admis tous	
Ain	LP GEORGES CHARPAK	CHATILLON SUR CHALARONN	30	27	28	2	2							2		2			33	30
Rhône	LYC CHARLIE CHAPLIN	DECINES CHARPIEU CEDEX	10	6	4	4	4							1	1	2	1		13	10
<b>Total</b>			<b>40</b>	<b>33</b>	<b>32</b>	<b>6</b>	<b>6</b>	<b>0</b>	<b>0</b>	<b>0</b>	<b>0</b>	<b>0</b>	<b>0</b>	<b>3</b>	<b>1</b>	<b>4</b>	<b>1</b>	<b>46</b>	<b>40</b>	

**Bac pro Maintenance des matériels - option C parcs et jardins**

Dépt	Nom établissement	Ville établissement	Capacité d'accueil	3 <sup>e</sup> générale		3 <sup>e</sup> prépa-pro		3 <sup>e</sup> SEGPA		3 <sup>e</sup> alt. et cl. relais		1 <sup>ère</sup> année voie pro		2 <sup>nde</sup> GT		Autres		Total	
				Nb de candidats voeu 1	Nb d'admis tous	Nb de candidats voeu 1	Nb d'admis tous	Nb de candidats voeu 1	Nb d'admis tous	Nb de candidats voeu 1	Nb d'admis tous	Nb de candidats voeu 1	Nb d'admis tous	Nb de candidats voeu 1	Nb d'admis tous	Nb de candidats voeu 1	Nb d'admis tous	Nb de candidats voeu 1	Nb d'admis tous
Ain	LP GEORGES CHARPAK	CHATILLON SUR CHALARONN	10	9	8											2	2	11	10
<b>Total</b>			<b>10</b>	<b>9</b>	<b>8</b>	<b>0</b>	<b>0</b>	<b>0</b>	<b>0</b>	<b>0</b>	<b>0</b>	<b>0</b>	<b>0</b>	<b>0</b>	<b>0</b>	<b>2</b>	<b>2</b>	<b>11</b>	<b>10</b>

**Bac pro Maintenance des véhicules - option A voitures particulières**

Dépt	Nom établissement	Ville établissement	Capacité d'accueil	3 <sup>e</sup> générale		3 <sup>e</sup> prépa-pro		3 <sup>e</sup> SEGPA		3 <sup>e</sup> alt. et cl. relais		1 <sup>ère</sup> année voie pro		2 <sup>nde</sup> GT		Autres		Total	
				Nb de candidats voeu 1	Nb d'admis tous	Nb de candidats voeu 1	Nb d'admis tous	Nb de candidats voeu 1	Nb d'admis tous	Nb de candidats voeu 1	Nb d'admis tous	Nb de candidats voeu 1	Nb d'admis tous	Nb de candidats voeu 1	Nb d'admis tous	Nb de candidats voeu 1	Nb d'admis tous	Nb de candidats voeu 1	Nb d'admis tous
Ain	LP GABRIEL VOISIN	BOURG EN BRESSE CEDEX	40	65	30	11	9	1				1		2		5	1	85	40
Loire	LP CARNOT	ROANNE CEDEX	30	32	20	5	4					3	2	2		8	4	50	30
Loire	LP ETIENNE MIMARD	ST ETIENNE CEDEX 1	40	74	34	5	4	1				6	2	2		4		92	40
Rhône	LP EMILE BEJUIT (AUTOMOBILE)	BRON CEDEX	60	85	41	16	14			1				8		9	5	119	60
Rhône	LP FRANCOIS CEVERT	ECULLY CEDEX	30	34	18	8	8			1	1	1		1		4	3	49	30
Rhône	LP PABLO PICASSO	GIVORS	30	31	27	1						1				3	3	36	30
<b>Total</b>			<b>230</b>	<b>321</b>	<b>170</b>	<b>46</b>	<b>39</b>	<b>2</b>	<b>0</b>	<b>2</b>	<b>1</b>	<b>12</b>	<b>4</b>	<b>15</b>	<b>0</b>	<b>33</b>	<b>16</b>	<b>431</b>	<b>230</b>

**Bac pro Maintenance des véhicules - option B véhicules de transport routier**

Dépt	Nom établissement	Ville établissement	Capacité d'accueil	3 <sup>e</sup> générale		3 <sup>e</sup> prépa-pro		3 <sup>e</sup> SEGPA		3 <sup>e</sup> alt. et cl. relais		1 <sup>ère</sup> année voie pro		2 <sup>nde</sup> GT		Autres		Total	
				Nb de candidats voeu 1	Nb d'admis tous	Nb de candidats voeu 1	Nb d'admis tous	Nb de candidats voeu 1	Nb d'admis tous	Nb de candidats voeu 1	Nb d'admis tous	Nb de candidats voeu 1	Nb d'admis tous	Nb de candidats voeu 1	Nb d'admis tous	Nb de candidats voeu 1	Nb d'admis tous	Nb de candidats voeu 1	Nb d'admis tous
Ain	LP GABRIEL VOISIN	BOURG EN BRESSE CEDEX	20	25	16	4	4							1		2		32	20
Rhône	LP EMILE BEJUIT (AUTOMOBILE)	BRON CEDEX	10	19	5	5	5					1		1		1		27	10
<b>Total</b>			<b>30</b>	<b>44</b>	<b>21</b>	<b>9</b>	<b>9</b>	<b>0</b>	<b>0</b>	<b>0</b>	<b>0</b>	<b>1</b>	<b>0</b>	<b>2</b>	<b>0</b>	<b>3</b>	<b>0</b>	<b>59</b>	<b>30</b>

**Bac pro Maintenance des véhicules - option B véhicules de transport routier - Armée de terre**

Dépt	Nom établissement	Ville établissement	Capacité d'accueil	3 <sup>e</sup> générale		3 <sup>e</sup> prépa-pro		3 <sup>e</sup> SEGPA		3 <sup>e</sup> alt. et cl. relais		1 <sup>ère</sup> année voie pro		2 <sup>nde</sup> GT		Autres		Total	
				Nb de candidats voeu 1	Nb d'admis tous	Nb de candidats voeu 1	Nb d'admis tous	Nb de candidats voeu 1	Nb d'admis tous	Nb de candidats voeu 1	Nb d'admis tous	Nb de candidats voeu 1	Nb d'admis tous	Nb de candidats voeu 1	Nb d'admis tous	Nb de candidats voeu 1	Nb d'admis tous	Nb de candidats voeu 1	Nb d'admis tous
Rhône	LP EMILE BEJUIT (AUTOMOBILE)	BRON CEDEX	10	7	2	6	2					1	1	4	3		1	18	9
<b>Total</b>			<b>10</b>	<b>7</b>	<b>2</b>	<b>6</b>	<b>2</b>	<b>0</b>	<b>0</b>	<b>0</b>	<b>0</b>	<b>1</b>	<b>1</b>	<b>4</b>	<b>3</b>	<b>0</b>	<b>1</b>	<b>18</b>	<b>9</b>

**Bac pro Maintenance des véhicules - option C motocycles**

Dépt	Nom établissement	Ville établissement	Capacité d'accueil	3 <sup>e</sup> générale		3 <sup>e</sup> prépa-pro		3 <sup>e</sup> SEGPA		3 <sup>e</sup> alt. et cl. relais		1 <sup>ère</sup> année voie pro		2 <sup>nde</sup> GT		Autres		Total	
				Nb de candidats voeu 1	Nb d'admis tous	Nb de candidats voeu 1	Nb d'admis tous	Nb de candidats voeu 1	Nb d'admis tous	Nb de candidats voeu 1	Nb d'admis tous	Nb de candidats voeu 1	Nb d'admis tous	Nb de candidats voeu 1	Nb d'admis tous	Nb de candidats voeu 1	Nb d'admis tous	Nb de candidats voeu 1	Nb d'admis tous
Rhône	LYC CHARLIE CHAPLIN	DECINES CHARPIEU CEDEX	20	27	15	2	3			1		1	1	3	1	1		35	20
<b>Total</b>			<b>20</b>	<b>27</b>	<b>15</b>	<b>2</b>	<b>3</b>	<b>0</b>	<b>0</b>	<b>1</b>	<b>0</b>	<b>1</b>	<b>1</b>	<b>3</b>	<b>1</b>	<b>1</b>	<b>0</b>	<b>35</b>	<b>20</b>

**Bac pro Menuiserie aluminium-verre**

Dépt	Nom établissement	Ville établissement	Capacité d'accueil	3 <sup>e</sup> générale		3 <sup>e</sup> prépa-pro		3 <sup>e</sup> SEGPA		3 <sup>e</sup> alt. et cl. relais		1 <sup>ère</sup> année voie pro		2 <sup>nde</sup> GT		Autres		Total	
				Nb de candidats voeu 1	Nb d'admis tous	Nb de candidats voeu 1	Nb d'admis tous	Nb de candidats voeu 1	Nb d'admis tous	Nb de candidats voeu 1	Nb d'admis tous	Nb de candidats voeu 1	Nb d'admis tous	Nb de candidats voeu 1	Nb d'admis tous	Nb de candidats voeu 1	Nb d'admis tous	Nb de candidats voeu 1	Nb d'admis tous
Ain	LP ALEXANDRE BERARD	AMBERIEU EN BUGEY CEDEX	15	7	12	1	1							1	2			9	15
Loire	LP PIERRE DESGRANGES	ANDREZIEUX BOUTHEON CE	12	5	5	2	2											7	7
Rhône	LP GUSTAVE EIFFEL	BRIGNAIS	15	4	5	3	3									1	1	8	9
<b>Total</b>			<b>42</b>	<b>16</b>	<b>22</b>	<b>6</b>	<b>6</b>	<b>0</b>	<b>0</b>	<b>0</b>	<b>0</b>	<b>0</b>	<b>0</b>	<b>1</b>	<b>2</b>	<b>1</b>	<b>1</b>	<b>24</b>	<b>31</b>

**Bac pro Métiers de la mode - vêtements**

Dépt	Nom établissement	Ville établissement	Capacité d'accueil	3 <sup>e</sup> générale		3 <sup>e</sup> prépa-pro		3 <sup>e</sup> SEGPA		3 <sup>e</sup> alt. et cl. relais		1 <sup>ère</sup> année voie pro		2 <sup>nde</sup> GT		Autres		Total	
				Nb de candidats voeu 1	Nb d'admis tous	Nb de candidats voeu 1	Nb d'admis tous	Nb de candidats voeu 1	Nb d'admis tous	Nb de candidats voeu 1	Nb d'admis tous	Nb de candidats voeu 1	Nb d'admis tous	Nb de candidats voeu 1	Nb d'admis tous	Nb de candidats voeu 1	Nb d'admis tous	Nb de candidats voeu 1	Nb d'admis tous
Ain	LP MARCELLE PARDE	BOURG EN BRESSE CEDEX	15	20	12	1	1					1	1	2			1	24	15
Loire	LP ADRIEN TESTUD	LE CHAMBON FEUGEROLLES	30	13	20	1	1							3	3	1	1	18	25
Loire	LP CARNOT	ROANNE CEDEX	15	11	9	2	2					1				4	4	18	15
Rhône	LP DANIELLE CASANOVA	GIVORS	12	3	8									1		1	1	4	10
Rhône	LP LOUISE LABE	LYON	30	12	15	5	6	1	1					7	3	4	5	29	30
Rhône	LP DIDEROT	LYON CEDEX 01	15	19	12	1	1					1	1	2		2	1	25	15
Rhône	LP JOSEPH-MARIE JACQUARD	OULLINS CEDEX	15	5	7	2	4						1		3			7	15
Rhône	LYC LOUIS ARMAND	VILLEFRANCHE SUR SAONE	15	23	12	3	3					1		2		1		30	15
<b>Total</b>			<b>147</b>	<b>106</b>	<b>95</b>	<b>15</b>	<b>18</b>	<b>1</b>	<b>1</b>	<b>0</b>	<b>0</b>	<b>4</b>	<b>3</b>	<b>16</b>	<b>10</b>	<b>13</b>	<b>13</b>	<b>155</b>	<b>140</b>

**Bac pro Métiers de l'électricité et de ses environnements connectés**

Dépt	Nom établissement	Ville établissement	Capacité d'accueil	3 <sup>e</sup> générale		3 <sup>e</sup> prépa-pro		3 <sup>e</sup> SEGPA		3 <sup>e</sup> alt. et cl. relais		1 <sup>ère</sup> année voie pro		2 <sup>nde</sup> GT		Autres		Total	
				Nb de candidats voeu 1	Nb d'admis tous	Nb de candidats voeu 1	Nb d'admis tous	Nb de candidats voeu 1	Nb d'admis tous	Nb de candidats voeu 1	Nb d'admis tous	Nb de candidats voeu 1	Nb d'admis tous	Nb de candidats voeu 1	Nb d'admis tous	Nb de candidats voeu 1	Nb d'admis tous	Nb de candidats voeu 1	Nb d'admis tous
Ain	LP ALEXANDRE BERARD	AMBERIEU EN BUGEY CEDEX	15	23	12	1	1	1				1		2	1	1	1	29	15
Ain	LYC SAINT-EXUPERY	BELLEGARDE SUR VALSERIN	24	17	20	1	1					1	1			2	2	21	24
Ain	LP DU BUGEY	BELLEY CEDEX	15	12	12	3	3					1				1		17	15
Ain	LP JOSEPH-MARIE CARRIAT	BOURG EN BRESSE CEDEX	28	47	26							1	1			1	1	49	28
Loire	LP PIERRE DESGRANGES	ANDREZIEUX BOUTHEON CE	14	12	12	1	1							1	1			14	14
Loire	LYC JEREMIE DE LA RUE	CHARLIEU	15	6	8	2	2									1	1	9	11
Loire	LP JACOB HOLTZER	FIRMINY CEDEX	24	23	18	5	6									2		30	24
Loire	LYC GEORGES BRASSENS	RIVE DE GIER	24	13	17	1	1	1	1								2	15	21
Loire	LP CARNOT	ROANNE CEDEX	15	13	11	4	4											17	15
Loire	LP BENOIT FOURNEYRON	ST ETIENNE CEDEX 2	12	7	10	2	2											9	12
Rhône	LP TONY GARNIER	BRON CEDEX	12	18	10	2	2							1		1		22	12
Rhône	LYC CHARLIE CHAPLIN	DECINES CHARPIEU CEDEX	15	11	10	3	3	1	1			1		2	1	2		20	15
Rhône	LP PABLO PICASSO	GIVORS	15	12	13	1	1							1	1	1		15	15
Rhône	LP BARTHELEMY THIMONNIER	L ARBRESLE CEDEX	24	4	6	3	3					1	1					8	10
Rhône	LP JACQUES DE FLESSELLES	LYON	30	21	21	6	6							1	1	2	2	30	30
Rhône	LYC EDOUARD BRANLY	LYON CEDEX 05	50	25	44	2	3							1		3	3	31	50
Rhône	LYC HECTOR GUIMARD	LYON CEDEX 07	15	20	11	6	4							1				27	15
Rhône	LP EDMOND LABBE	OULLINS	30	17	24	2	3					2	1			1	2	22	30
Rhône	LP FERNAND FOREST	ST PRIEST	12	18	12							1		4				23	12

**Bac pro Métiers de l'électricité et de ses environnements connectés (suite)**

Dépt	Nom établissement	Ville établissement	Capacité d'accueil	3 <sup>e</sup> générale		3 <sup>e</sup> prépa-pro		3 <sup>e</sup> SEGPA		3 <sup>e</sup> alt. et cl. relais		1 <sup>ère</sup> année voie pro		2 <sup>nde</sup> GT		Autres		Total	
				Nb de candidats voeu 1	Nb d'admis tous	Nb de candidats voeu 1	Nb d'admis tous	Nb de candidats voeu 1	Nb d'admis tous	Nb de candidats voeu 1	Nb d'admis tous	Nb de candidats voeu 1	Nb d'admis tous	Nb de candidats voeu 1	Nb d'admis tous	Nb de candidats voeu 1	Nb d'admis tous	Nb de candidats voeu 1	Nb d'admis tous
Rhône	LP LES CANUTS	VAULX EN VELIN	15	11	10	2	2					2	2	1		3	1	19	15
Rhône	LP MARC SEGUIN	VENISSIEUX CEDEX	24	18	19	3	4					1				1	1	23	24
Rhône	LYC LOUIS ARMAND	VILLEFRANCHE SUR SAONE	15	24	11	4	4							4		1		33	15
Rhône	LP ALFRED DE MUSSET	VILLEURBANNE	15	15	14									1		2	1	18	15
Rhône	EREA CITE SCOLAIRE RENE PELLE	VILLEURBANNE CEDEX	12	12	10							1	1			1	1	14	12
	<b>Total</b>		<b>470</b>	<b>399</b>	<b>361</b>	<b>54</b>	<b>56</b>	<b>3</b>	<b>2</b>	<b>0</b>	<b>0</b>	<b>13</b>	<b>7</b>	<b>20</b>	<b>5</b>	<b>26</b>	<b>18</b>	<b>515</b>	<b>449</b>

**Bac pro Métiers de l'électricité et de ses environnements connectés - Marine**

Dépt	Nom établissement	Ville établissement	Capacité d'accueil	3 <sup>e</sup> générale		3 <sup>e</sup> prépa-pro		3 <sup>e</sup> SEGPA		3 <sup>e</sup> alt. et cl. relais		1 <sup>ère</sup> année voie pro		2 <sup>nde</sup> GT		Autres		Total	
				Nb de candidats voeu 1	Nb d'admis tous	Nb de candidats voeu 1	Nb d'admis tous	Nb de candidats voeu 1	Nb d'admis tous	Nb de candidats voeu 1	Nb d'admis tous	Nb de candidats voeu 1	Nb d'admis tous	Nb de candidats voeu 1	Nb d'admis tous	Nb de candidats voeu 1	Nb d'admis tous	Nb de candidats voeu 1	Nb d'admis tous
Rhône	LYC EDOUARD BRANLY	LYON CEDEX 05	14	16	9	3	1							1				20	10
	<b>Total</b>		<b>14</b>	<b>16</b>	<b>9</b>	<b>3</b>	<b>1</b>	<b>0</b>	<b>0</b>	<b>0</b>	<b>0</b>	<b>0</b>	<b>0</b>	<b>1</b>	<b>0</b>	<b>0</b>	<b>0</b>	<b>20</b>	<b>10</b>

**Bac pro Métiers du cuir - option maroquinerie**

Dépt	Nom établissement	Ville établissement	Capacité d'accueil	3 <sup>e</sup> générale		3 <sup>e</sup> prépa-pro		3 <sup>e</sup> SEGPA		3 <sup>e</sup> alt. et cl. relais		1 <sup>ère</sup> année voie pro		2 <sup>nde</sup> GT		Autres		Total	
				Nb de candidats voeu 1	Nb d'admis tous	Nb de candidats voeu 1	Nb d'admis tous	Nb de candidats voeu 1	Nb d'admis tous	Nb de candidats voeu 1	Nb d'admis tous	Nb de candidats voeu 1	Nb d'admis tous	Nb de candidats voeu 1	Nb d'admis tous	Nb de candidats voeu 1	Nb d'admis tous	Nb de candidats voeu 1	Nb d'admis tous
Rhône	LP DANIELLE CASANOVA	GIVORS	12	16	9	2	2							1		1	1	20	12
	<b>Total</b>		<b>12</b>	<b>16</b>	<b>9</b>	<b>2</b>	<b>2</b>	<b>0</b>	<b>0</b>	<b>0</b>	<b>0</b>	<b>0</b>	<b>0</b>	<b>1</b>	<b>0</b>	<b>1</b>	<b>1</b>	<b>20</b>	<b>12</b>

**Bac pro Métiers du pressing et de la blanchisserie**

Dépt	Nom établissement	Ville établissement	Capacité d'accueil	3 <sup>e</sup> générale		3 <sup>e</sup> prépa-pro		3 <sup>e</sup> SEGPA		3 <sup>e</sup> alt. et cl. relais		1 <sup>ère</sup> année voie pro		2 <sup>nde</sup> GT		Autres		Total	
				Nb de candidats voeu 1	Nb d'admis tous	Nb de candidats voeu 1	Nb d'admis tous	Nb de candidats voeu 1	Nb d'admis tous	Nb de candidats voeu 1	Nb d'admis tous	Nb de candidats voeu 1	Nb d'admis tous	Nb de candidats voeu 1	Nb d'admis tous	Nb de candidats voeu 1	Nb d'admis tous	Nb de candidats voeu 1	Nb d'admis tous
Rhône	LP JEAN LURCAT	LYON	15	3	7		1											3	8
	<b>Total</b>		<b>15</b>	<b>3</b>	<b>7</b>	<b>0</b>	<b>1</b>	<b>0</b>	<b>0</b>	<b>0</b>	<b>0</b>	<b>0</b>	<b>0</b>	<b>0</b>	<b>0</b>	<b>0</b>	<b>0</b>	<b>3</b>	<b>8</b>

**Bac pro Microtechniques**

Dépt	Nom établissement	Ville établissement	Capacité d'accueil	3 <sup>e</sup> générale		3 <sup>e</sup> prépa-pro		3 <sup>e</sup> SEGPA		3 <sup>e</sup> alt. et cl. relais		1 <sup>ère</sup> année voie pro		2 <sup>nde</sup> GT		Autres		Total	
				Nb de candidats voeu 1	Nb d'admis tous	Nb de candidats voeu 1	Nb d'admis tous	Nb de candidats voeu 1	Nb d'admis tous	Nb de candidats voeu 1	Nb d'admis tous	Nb de candidats voeu 1	Nb d'admis tous	Nb de candidats voeu 1	Nb d'admis tous	Nb de candidats voeu 1	Nb d'admis tous	Nb de candidats voeu 1	Nb d'admis tous
Rhône	LP PABLO PICASSO	GIVORS	15	7	9	1	1							1		1	1	9	12
	<b>Total</b>		<b>15</b>	<b>7</b>	<b>9</b>	<b>1</b>	<b>1</b>	<b>0</b>	<b>0</b>	<b>0</b>	<b>0</b>	<b>0</b>	<b>0</b>	<b>0</b>	<b>1</b>	<b>1</b>	<b>1</b>	<b>9</b>	<b>12</b>

**Bac pro Ouvrage du bâtiment : métallerie**

Dépt	Nom établissement	Ville établissement	Capacité d'accueil	3 <sup>e</sup> générale		3 <sup>e</sup> prépa-pro		3 <sup>e</sup> SEGPA		3 <sup>e</sup> alt. et cl. relais		1 <sup>ère</sup> année voie pro		2 <sup>nde</sup> GT		Autres		Total	
				Nb de candidats voeu 1	Nb d'admis tous	Nb de candidats voeu 1	Nb d'admis tous	Nb de candidats voeu 1	Nb d'admis tous	Nb de candidats voeu 1	Nb d'admis tous	Nb de candidats voeu 1	Nb d'admis tous	Nb de candidats voeu 1	Nb d'admis tous	Nb de candidats voeu 1	Nb d'admis tous	Nb de candidats voeu 1	Nb d'admis tous
Loire	LP ETIENNE LEGRAND	LE COTEAU CEDEX	15	4	9	1	1									2	3	7	13
Rhône	LP GUSTAVE EIFFEL	BRIGNAIS	15	4	5	3	3											7	8
<b>Total</b>			<b>30</b>	<b>8</b>	<b>14</b>	<b>4</b>	<b>4</b>	<b>0</b>	<b>0</b>	<b>0</b>	<b>0</b>	<b>0</b>	<b>0</b>	<b>0</b>	<b>0</b>	<b>2</b>	<b>3</b>	<b>14</b>	<b>21</b>

**Bac pro Pilote de ligne de production**

Dépt	Nom établissement	Ville établissement	Capacité d'accueil	3 <sup>e</sup> générale		3 <sup>e</sup> prépa-pro		3 <sup>e</sup> SEGPA		3 <sup>e</sup> alt. et cl. relais		1 <sup>ère</sup> année voie pro		2 <sup>nde</sup> GT		Autres		Total	
				Nb de candidats voeu 1	Nb d'admis tous	Nb de candidats voeu 1	Nb d'admis tous	Nb de candidats voeu 1	Nb d'admis tous	Nb de candidats voeu 1	Nb d'admis tous	Nb de candidats voeu 1	Nb d'admis tous	Nb de candidats voeu 1	Nb d'admis tous	Nb de candidats voeu 1	Nb d'admis tous	Nb de candidats voeu 1	Nb d'admis tous
Loire	LP JACOB HOLTZER	FIRMINY CEDEX	12	4	7													4	7
Rhône	LP DIDEROT	LYON CEDEX 01	15	2	6													2	6
Rhône	LP FREDERIC FAYS	VILLEURBANNE CEDEX	15	3	10								1	1				4	11
<b>Total</b>			<b>42</b>	<b>9</b>	<b>23</b>	<b>0</b>	<b>0</b>	<b>0</b>	<b>0</b>	<b>0</b>	<b>0</b>	<b>0</b>	<b>1</b>	<b>1</b>	<b>0</b>	<b>0</b>	<b>0</b>	<b>10</b>	<b>24</b>

**Bac pro Plastiques et composites**

Dépt	Nom établissement	Ville établissement	Capacité d'accueil	3 <sup>e</sup> générale		3 <sup>e</sup> prépa-pro		3 <sup>e</sup> SEGPA		3 <sup>e</sup> alt. et cl. relais		1 <sup>ère</sup> année voie pro		2 <sup>nde</sup> GT		Autres		Total	
				Nb de candidats voeu 1	Nb d'admis tous	Nb de candidats voeu 1	Nb d'admis tous	Nb de candidats voeu 1	Nb d'admis tous	Nb de candidats voeu 1	Nb d'admis tous	Nb de candidats voeu 1	Nb d'admis tous	Nb de candidats voeu 1	Nb d'admis tous	Nb de candidats voeu 1	Nb d'admis tous	Nb de candidats voeu 1	Nb d'admis tous
Rhône	LYC HECTOR GUIMARD	LYON CEDEX 07	12	3	6													3	6
<b>Total</b>			<b>12</b>	<b>3</b>	<b>6</b>	<b>0</b>	<b>0</b>	<b>0</b>	<b>0</b>	<b>0</b>	<b>0</b>	<b>0</b>	<b>0</b>	<b>0</b>	<b>0</b>	<b>0</b>	<b>0</b>	<b>3</b>	<b>6</b>

**Bac pro Procédés de la chimie, de l'eau et des papiers-cartons**

Dépt	Nom établissement	Ville établissement	Capacité d'accueil	3 <sup>e</sup> générale		3 <sup>e</sup> prépa-pro		3 <sup>e</sup> SEGPA		3 <sup>e</sup> alt. et cl. relais		1 <sup>ère</sup> année voie pro		2 <sup>nde</sup> GT		Autres		Total	
				Nb de candidats voeu 1	Nb d'admis tous	Nb de candidats voeu 1	Nb d'admis tous	Nb de candidats voeu 1	Nb d'admis tous	Nb de candidats voeu 1	Nb d'admis tous	Nb de candidats voeu 1	Nb d'admis tous	Nb de candidats voeu 1	Nb d'admis tous	Nb de candidats voeu 1	Nb d'admis tous	Nb de candidats voeu 1	Nb d'admis tous
Rhône	LP DIDEROT	LYON CEDEX 01	24	15	22	1	1					1	1					17	24
<b>Total</b>			<b>24</b>	<b>15</b>	<b>22</b>	<b>1</b>	<b>1</b>	<b>0</b>	<b>0</b>	<b>0</b>	<b>0</b>	<b>1</b>	<b>1</b>	<b>0</b>	<b>0</b>	<b>0</b>	<b>0</b>	<b>17</b>	<b>24</b>

**Bac pro Réparation des carrosseries**

Dépt	Nom établissement	Ville établissement	Capacité d'accueil	3 <sup>e</sup> générale		3 <sup>e</sup> prépa-pro		3 <sup>e</sup> SEGPA		3 <sup>e</sup> alt. et cl. relais		1 <sup>ère</sup> année voie pro		2 <sup>nde</sup> GT		Autres		Total	
				Nb de candidats voeu 1	Nb d'admis tous	Nb de candidats voeu 1	Nb d'admis tous	Nb de candidats voeu 1	Nb d'admis tous	Nb de candidats voeu 1	Nb d'admis tous	Nb de candidats voeu 1	Nb d'admis tous	Nb de candidats voeu 1	Nb d'admis tous	Nb de candidats voeu 1	Nb d'admis tous	Nb de candidats voeu 1	Nb d'admis tous
Loire	LP ETIENNE MIMARD	ST ETIENNE CEDEX 1	20	20	15	4	3	1				3	2					28	20
Rhône	LP EMILE BEJUIT (AUTOMOBILE)	BRON CEDEX	27	16	23		2							2	2			18	27
Rhône	LP FRANCOIS CEVERT	ECULLY CEDEX	25	11	16	3	4					1	1			3	4	18	25
Rhône	LP PABLO PICASSO	GIVORS	10	3	4	1	1					1	2					5	7
<b>Total</b>			<b>82</b>	<b>50</b>	<b>58</b>	<b>8</b>	<b>10</b>	<b>1</b>	<b>0</b>	<b>0</b>	<b>0</b>	<b>5</b>	<b>5</b>	<b>2</b>	<b>2</b>	<b>3</b>	<b>4</b>	<b>69</b>	<b>79</b>



**Bac pro Réparation des carrosseries - Armée de terre**

Dépt	Nom établissement	Ville établissement	Capacité d'accueil	3 <sup>e</sup> générale		3 <sup>e</sup> prépa-pro		3 <sup>e</sup> SEGPA		3 <sup>e</sup> alt. et cl. relais		1 <sup>ère</sup> année voie pro		2 <sup>nde</sup> GT		Autres		Total	
				Nb de candidats voeu 1	Nb d'admis tous	Nb de candidats voeu 1	Nb d'admis tous	Nb de candidats voeu 1	Nb d'admis tous	Nb de candidats voeu 1	Nb d'admis tous	Nb de candidats voeu 1	Nb d'admis tous	Nb de candidats voeu 1	Nb d'admis tous	Nb de candidats voeu 1	Nb d'admis tous	Nb de candidats voeu 1	Nb d'admis tous
Rhône	LP EMILE BEJUIT (AUTOMOBILE)	BRON CEDEX	3	4	3											1		5	3
<b>Total</b>			<b>3</b>	<b>4</b>	<b>3</b>	<b>0</b>	<b>0</b>	<b>0</b>	<b>0</b>	<b>0</b>	<b>0</b>	<b>0</b>	<b>0</b>	<b>0</b>	<b>0</b>	<b>1</b>	<b>0</b>	<b>5</b>	<b>3</b>

**Bac pro Systèmes numériques**

Dépt	Nom établissement	Ville établissement	Capacité d'accueil	3 <sup>e</sup> générale		3 <sup>e</sup> prépa-pro		3 <sup>e</sup> SEGPA		3 <sup>e</sup> alt. et cl. relais		1 <sup>ère</sup> année voie pro		2 <sup>nde</sup> GT		Autres		Total	
				Nb de candidats voeu 1	Nb d'admis tous	Nb de candidats voeu 1	Nb d'admis tous	Nb de candidats voeu 1	Nb d'admis tous	Nb de candidats voeu 1	Nb d'admis tous	Nb de candidats voeu 1	Nb d'admis tous	Nb de candidats voeu 1	Nb d'admis tous	Nb de candidats voeu 1	Nb d'admis tous	Nb de candidats voeu 1	Nb d'admis tous
Ain	LP ALEXANDRE BERARD	AMBERIEU EN BUGEY CEDEX	15	19	11	4	4					2		1		2		28	15
Ain	LYC ARBEZ CARME	BELLIGNAT	15	37	13	2	2							2				41	15
Loire	LP PIERRE DESGRANGES	ANDREZIEUX BOUTHEON CE	45	52	35	4	4					3	1	2	2	5	3	66	45
Loire	LP CARNOT	ROANNE CEDEX	15	26	8	9	7							1		1		37	15
Rhône	LP TONY GARNIER	BRON CEDEX	12	17	7	2	2					2		2		5	3	28	12
Rhône	LP PABLO PICASSO	GIVORS	24	22	18							4	3	1		5	3	32	24
Rhône	LP JACQUES DE FLESSELLES	LYON	45	63	38	5	5					3		6	1	5	1	82	45
Rhône	LYC EDOUARD BRANLY	LYON CEDEX 05	11	71	4	10	5					4	1	5	1	4		94	11
Rhône	LP EDMOND LABBE	OULLINS	15	22	14	1						1				2	1	26	15
Rhône	LP MARC SEGUIN	VENISSIEUX CEDEX	15	25	8	5	4					1	1	2	1	4	1	37	15
Rhône	LYC LOUIS ARMAND	VILLEFRANCHE SUR SAONE	15	28	10	5	4					1		2		3	1	39	15
<b>Total</b>			<b>227</b>	<b>382</b>	<b>166</b>	<b>47</b>	<b>37</b>	<b>0</b>	<b>0</b>	<b>0</b>	<b>0</b>	<b>21</b>	<b>6</b>	<b>24</b>	<b>5</b>	<b>36</b>	<b>13</b>	<b>510</b>	<b>227</b>

**Bac pro Systèmes numériques - Armée de terre**

Dépt	Nom établissement	Ville établissement	Capacité d'accueil	3 <sup>e</sup> générale		3 <sup>e</sup> prépa-pro		3 <sup>e</sup> SEGPA		3 <sup>e</sup> alt. et cl. relais		1 <sup>ère</sup> année voie pro		2 <sup>nde</sup> GT		Autres		Total	
				Nb de candidats voeu 1	Nb d'admis tous	Nb de candidats voeu 1	Nb d'admis tous	Nb de candidats voeu 1	Nb d'admis tous	Nb de candidats voeu 1	Nb d'admis tous	Nb de candidats voeu 1	Nb d'admis tous	Nb de candidats voeu 1	Nb d'admis tous	Nb de candidats voeu 1	Nb d'admis tous	Nb de candidats voeu 1	Nb d'admis tous
Rhône	LYC EDOUARD BRANLY	LYON CEDEX 05	12	10	5					1	1	1	1	2	1	1	1	15	9
<b>Total</b>			<b>12</b>	<b>10</b>	<b>5</b>	<b>0</b>	<b>0</b>	<b>0</b>	<b>0</b>	<b>1</b>	<b>1</b>	<b>1</b>	<b>1</b>	<b>2</b>	<b>1</b>	<b>1</b>	<b>1</b>	<b>15</b>	<b>9</b>

**Bac pro Systèmes numériques - Marine**

Dépt	Nom établissement	Ville établissement	Capacité d'accueil	3 <sup>e</sup> générale		3 <sup>e</sup> prépa-pro		3 <sup>e</sup> SEGPA		3 <sup>e</sup> alt. et cl. relais		1 <sup>ère</sup> année voie pro		2 <sup>nde</sup> GT		Autres		Total	
				Nb de candidats voeu 1	Nb d'admis tous	Nb de candidats voeu 1	Nb d'admis tous	Nb de candidats voeu 1	Nb d'admis tous	Nb de candidats voeu 1	Nb d'admis tous	Nb de candidats voeu 1	Nb d'admis tous	Nb de candidats voeu 1	Nb d'admis tous	Nb de candidats voeu 1	Nb d'admis tous	Nb de candidats voeu 1	Nb d'admis tous
Rhône	LYC EDOUARD BRANLY	LYON CEDEX 05	7	8	4	1	1										1	9	6
<b>Total</b>			<b>7</b>	<b>8</b>	<b>4</b>	<b>1</b>	<b>1</b>	<b>0</b>	<b>0</b>	<b>0</b>	<b>0</b>	<b>0</b>	<b>0</b>	<b>0</b>	<b>0</b>	<b>0</b>	<b>1</b>	<b>9</b>	<b>6</b>

**Bac pro Technicien constructeur bois**

Dépt	Nom établissement	Ville établissement	Capacité d'accueil	3 <sup>e</sup> générale		3 <sup>e</sup> prépa-pro		3 <sup>e</sup> SEGPA		3 <sup>e</sup> alt. et cl. relais		1 <sup>ère</sup> année voie pro		2 <sup>nde</sup> GT		Autres		Total	
				Nb de candidats voeu 1	Nb d'admis tous	Nb de candidats voeu 1	Nb d'admis tous	Nb de candidats voeu 1	Nb d'admis tous	Nb de candidats voeu 1	Nb d'admis tous	Nb de candidats voeu 1	Nb d'admis tous	Nb de candidats voeu 1	Nb d'admis tous	Nb de candidats voeu 1	Nb d'admis tous	Nb de candidats voeu 1	Nb d'admis tous
Ain	LP ALEXANDRE BERARD	AMBERIEU EN BUGEY CEDEX	15	19	14	1	1							6				26	15
Loire	LP BENOIT FOURNEYRON	ST ETIENNE CEDEX 2	15	12	11	1	1					1	1	1	1	1	1	15	15
Rhône	LP ANDRE CUZIN	CALUIRE ET CUIRE	6	6	5									1	1	1	1	8	6
<b>Total</b>			<b>36</b>	<b>37</b>	<b>30</b>	<b>2</b>	<b>2</b>	<b>0</b>	<b>0</b>	<b>0</b>	<b>0</b>	<b>0</b>	<b>1</b>	<b>8</b>	<b>2</b>	<b>2</b>	<b>1</b>	<b>49</b>	<b>36</b>

**Bac pro Technicien de bâtiment : organisation et réalisation du gros œuvre**

Dépt	Nom établissement	Ville établissement	Capacité d'accueil	3 <sup>e</sup> générale		3 <sup>e</sup> prépa-pro		3 <sup>e</sup> SEGPA		3 <sup>e</sup> alt. et cl. relais		1 <sup>ère</sup> année voie pro		2 <sup>nde</sup> GT		Autres		Total	
				Nb de candidats voeu 1	Nb d'admis tous	Nb de candidats voeu 1	Nb d'admis tous	Nb de candidats voeu 1	Nb d'admis tous	Nb de candidats voeu 1	Nb d'admis tous	Nb de candidats voeu 1	Nb d'admis tous	Nb de candidats voeu 1	Nb d'admis tous	Nb de candidats voeu 1	Nb d'admis tous	Nb de candidats voeu 1	Nb d'admis tous
Ain	LP JOSEPH-MARIE CARRIAT	BOURG EN BRESSE CEDEX	15	15	13	1	1							1	1			17	15
Loire	LP BENOIT FOURNEYRON	ST ETIENNE CEDEX 2	12	9	10	1	1											10	11
Rhône	LP TONY GARNIER	BRON CEDEX	15	10	13		1									1	1	11	15
Rhône	LP ANDRE CUZIN	CALUIRE ET CUIRE	12	4	7		2									1	1	5	10
<b>Total</b>			<b>54</b>	<b>38</b>	<b>43</b>	<b>2</b>	<b>5</b>	<b>0</b>	<b>0</b>	<b>0</b>	<b>0</b>	<b>0</b>	<b>0</b>	<b>1</b>	<b>1</b>	<b>2</b>	<b>2</b>	<b>43</b>	<b>51</b>

**Bac pro Technicien de bâtiment : organisation et réalisation du gros œuvre en apprentissage**

Dépt	Nom établissement	Ville établissement	Capacité d'accueil	3 <sup>e</sup> générale		3 <sup>e</sup> prépa-pro		3 <sup>e</sup> SEGPA		3 <sup>e</sup> alt. et cl. relais		1 <sup>ère</sup> année voie pro		2 <sup>nde</sup> GT		Autres		Total	
				Nb de candidats voeu 1	Nb d'admis tous	Nb de candidats voeu 1	Nb d'admis tous	Nb de candidats voeu 1	Nb d'admis tous	Nb de candidats voeu 1	Nb d'admis tous	Nb de candidats voeu 1	Nb d'admis tous	Nb de candidats voeu 1	Nb d'admis tous	Nb de candidats voeu 1	Nb d'admis tous	Nb de candidats voeu 1	Nb d'admis tous
Rhône	LP ANDRE CUZIN	CALUIRE ET CUIRE	3		1													0	1
<b>Total</b>			<b>3</b>	<b>0</b>	<b>1</b>	<b>0</b>	<b>0</b>	<b>0</b>	<b>0</b>	<b>0</b>	<b>0</b>	<b>0</b>	<b>0</b>	<b>0</b>	<b>0</b>	<b>0</b>	<b>0</b>	<b>0</b>	<b>1</b>

**Bac pro Technicien de fabrication bois et matériaux associés**

Dépt	Nom établissement	Ville établissement	Capacité d'accueil	3 <sup>e</sup> générale		3 <sup>e</sup> prépa-pro		3 <sup>e</sup> SEGPA		3 <sup>e</sup> alt. et cl. relais		1 <sup>ère</sup> année voie pro		2 <sup>nde</sup> GT		Autres		Total	
				Nb de candidats voeu 1	Nb d'admis tous	Nb de candidats voeu 1	Nb d'admis tous	Nb de candidats voeu 1	Nb d'admis tous	Nb de candidats voeu 1	Nb d'admis tous	Nb de candidats voeu 1	Nb d'admis tous	Nb de candidats voeu 1	Nb d'admis tous	Nb de candidats voeu 1	Nb d'admis tous	Nb de candidats voeu 1	Nb d'admis tous
Loire	LP ETIENNE LEGRAND	LE COTEAU CEDEX	11	4	5	2	3									1	1	7	9
Rhône	LP GEORGES LAMARQUE	RILLIEUX LA PAPE CEDEX	9		3							1	1	1	1			2	5
<b>Total</b>			<b>20</b>	<b>4</b>	<b>8</b>	<b>2</b>	<b>3</b>	<b>0</b>	<b>0</b>	<b>0</b>	<b>0</b>	<b>1</b>	<b>1</b>	<b>1</b>	<b>1</b>	<b>1</b>	<b>1</b>	<b>9</b>	<b>14</b>

**Bac pro Technicien de maintenance des systèmes énergétiques et climatiques**

Dépt	Nom établissement	Ville établissement	Capacité d'accueil	3 <sup>e</sup> générale		3 <sup>e</sup> prépa-pro		3 <sup>e</sup> SEGPA		3 <sup>e</sup> alt. et cl. relais		1 <sup>ère</sup> année voie pro		2 <sup>nde</sup> GT		Autres		Total		
				Nb de candidats voeu 1	Nb d'admis tous	Nb de candidats voeu 1	Nb d'admis tous	Nb de candidats voeu 1	Nb d'admis tous	Nb de candidats voeu 1	Nb d'admis tous	Nb de candidats voeu 1	Nb d'admis tous	Nb de candidats voeu 1	Nb d'admis tous	Nb de candidats voeu 1	Nb d'admis tous	Nb de candidats voeu 1	Nb d'admis tous	Nb de candidats voeu 1
Loire	LYC GEORGES BRASSENS	RIVE DE GIER	15	8	9	1	1												9	10
Rhône	LP ANDRE CUZIN	CALUIRE ET CUIRE	12	8	8	2	2							2	1	1	1		13	12
Rhône	LP EDMOND LABBE	OULLINS	15	13	13		1						1	1	1				15	15
Ain	LP ALEXANDRE BERARD	AMBERIEU EN BUGEY CEDEX	15	23	15									1					24	15
Ain	LYC SAINT-EXUPERY	BELLEGARDE SUR VALSERIN	12	12	10	2	2												14	12
Loire	LP PIERRE COTON	NERONDE	15	3	6	1	1												4	7
Loire	LP BENOIT FOURNEYRON	ST ETIENNE CEDEX 2	12	16	9	3	3												19	12
Rhône	LP TONY GARNIER	BRON CEDEX	12	25	4	14	8					2		1		2		44	12	
Rhône	LP ANDRE CUZIN	CALUIRE ET CUIRE	12	21	6	8	6							1		2		32	12	
Rhône	LP EDMOND LABBE	OULLINS	15	13	12	3	3					1				1		18	15	
Rhône	LYC FRANCOIS MANSART	THIZY LES BOURGS	24	5	7	1	1						2	3	3	1	1	10	14	
<b>Total</b>			<b>159</b>	<b>147</b>	<b>99</b>	<b>35</b>	<b>28</b>	<b>0</b>	<b>0</b>	<b>0</b>	<b>0</b>	<b>4</b>	<b>2</b>	<b>9</b>	<b>5</b>	<b>7</b>	<b>2</b>	<b>202</b>	<b>136</b>	

**Bac pro Technicien d'études du bâtiment - option A : études et économie**

Dépt	Nom établissement	Ville établissement	Capacité d'accueil	3 <sup>e</sup> générale		3 <sup>e</sup> prépa-pro		3 <sup>e</sup> SEGPA		3 <sup>e</sup> alt. et cl. relais		1 <sup>ère</sup> année voie pro		2 <sup>nde</sup> GT		Autres		Total		
				Nb de candidats voeu 1	Nb d'admis tous	Nb de candidats voeu 1	Nb d'admis tous	Nb de candidats voeu 1	Nb d'admis tous	Nb de candidats voeu 1	Nb d'admis tous	Nb de candidats voeu 1	Nb d'admis tous	Nb de candidats voeu 1	Nb d'admis tous	Nb de candidats voeu 1	Nb d'admis tous	Nb de candidats voeu 1	Nb d'admis tous	Nb de candidats voeu 1
Loire	LP BENOIT FOURNEYRON	ST ETIENNE CEDEX 2	12	7	8	1	1												8	9
Rhône	LP TONY GARNIER	BRON CEDEX	12	7	10	1	1					1			1				9	12
Rhône	LP ANDRE CUZIN	CALUIRE ET CUIRE	26	3	5							2	2						5	7
<b>Total</b>			<b>50</b>	<b>17</b>	<b>23</b>	<b>2</b>	<b>2</b>	<b>0</b>	<b>0</b>	<b>0</b>	<b>0</b>	<b>3</b>	<b>2</b>	<b>0</b>	<b>1</b>	<b>0</b>	<b>0</b>	<b>22</b>	<b>28</b>	

**Bac pro Technicien d'études du bâtiment - option B : assistant en architecture**

Dépt	Nom établissement	Ville établissement	Capacité d'accueil	3 <sup>e</sup> générale		3 <sup>e</sup> prépa-pro		3 <sup>e</sup> SEGPA		3 <sup>e</sup> alt. et cl. relais		1 <sup>ère</sup> année voie pro		2 <sup>nde</sup> GT		Autres		Total	
				Nb de candidats voeu 1	Nb d'admis tous	Nb de candidats voeu 1	Nb d'admis tous	Nb de candidats voeu 1	Nb d'admis tous	Nb de candidats voeu 1	Nb d'admis tous	Nb de candidats voeu 1	Nb d'admis tous	Nb de candidats voeu 1	Nb d'admis tous	Nb de candidats voeu 1	Nb d'admis tous	Nb de candidats voeu 1	Nb d'admis tous
Loire	LP PIERRE COTON	NERONDE	12	7	9									1	1	1	1	9	11
Rhône	LP TONY GARNIER	BRON CEDEX	12	19	9	3	2					1		1		1	1	25	12
<b>Total</b>			<b>24</b>	<b>26</b>	<b>18</b>	<b>3</b>	<b>2</b>	<b>0</b>	<b>0</b>	<b>0</b>	<b>0</b>	<b>1</b>	<b>0</b>	<b>2</b>	<b>1</b>	<b>2</b>	<b>2</b>	<b>34</b>	<b>23</b>

**Bac pro Technicien du froid et du conditionnement d'air**

Dépt	Nom établissement	Ville établissement	Capacité d'accueil	3 <sup>e</sup> générale		3 <sup>e</sup> prépa-pro		3 <sup>e</sup> SEGPA		3 <sup>e</sup> alt. et cl. relais		1 <sup>ère</sup> année voie pro		2 <sup>nde</sup> GT		Autres		Total	
				Nb de candidats voeu 1	Nb d'admis tous	Nb de candidats voeu 1	Nb d'admis tous	Nb de candidats voeu 1	Nb d'admis tous	Nb de candidats voeu 1	Nb d'admis tous	Nb de candidats voeu 1	Nb d'admis tous	Nb de candidats voeu 1	Nb d'admis tous	Nb de candidats voeu 1	Nb d'admis tous	Nb de candidats voeu 1	Nb d'admis tous
Ain	LP DU BUGEY	BELLEY CEDEX	15	3	6	1	1									2	2	6	9
Loire	LP PIERRE DESGRANGES	ANDREZIEUX BOUTHEON CE	15	8	13	2	2											10	15
Rhône	LP EDMOND LABBE	OULLINS	15	13	12	1	1							2	1	1	1	17	15
<b>Total</b>			<b>45</b>	<b>24</b>	<b>31</b>	<b>4</b>	<b>4</b>	<b>0</b>	<b>0</b>	<b>0</b>	<b>0</b>	<b>0</b>	<b>0</b>	<b>2</b>	<b>1</b>	<b>3</b>	<b>3</b>	<b>33</b>	<b>39</b>

**Bac pro Technicien d'usinage**

Dépt	Nom établissement	Ville établissement	Capacité d'accueil	3 <sup>e</sup> générale		3 <sup>e</sup> prépa-pro		3 <sup>e</sup> SEGPA		3 <sup>e</sup> alt. et cl. relais		1 <sup>ère</sup> année voie pro		2 <sup>nde</sup> GT		Autres		Total	
				Nb de candidats voeu 1	Nb d'admis tous	Nb de candidats voeu 1	Nb d'admis tous	Nb de candidats voeu 1	Nb d'admis tous	Nb de candidats voeu 1	Nb d'admis tous	Nb de candidats voeu 1	Nb d'admis tous	Nb de candidats voeu 1	Nb d'admis tous	Nb de candidats voeu 1	Nb d'admis tous	Nb de candidats voeu 1	Nb d'admis tous
Ain	LP JOSEPH-MARIE CARRIAT	BOURG EN BRESSE CEDEX	15	15	11	1	1					1	1	1	1	2	1	20	15
Loire	LP BEAUREGARD	MONTBRISON CEDEX	15	9	9	2	2	1	1			1	2			1	1	14	15
Loire	LP CARNOT	ROANNE CEDEX	15	10	12	1	1								1	2	12	15	
Loire	LP CLAUDE LEBOIS	ST CHAMOND CEDEX	12	4	7	2	2	1	1			1	1					8	11
Loire	LP ETIENNE MIMARD	ST ETIENNE CEDEX 1	24	12	23								1					12	24
Rhône	LP MARTIN LUTHER KING	LYON CEDEX 09	15		2	1	1									1	1	2	4
Rhône	LP LES CANUTS	VAULX EN VELIN	20	4	9		1							1	2			5	12
Rhône	LYC LOUIS ARMAND	VILLEFRANCHE SUR SAONE	15	9	9	2	5									1	1	12	15
Rhône	LP FREDERIC FAYS	VILLEURBANNE CEDEX	15	5	12							2	2			1	1	8	15
	<b>Total</b>		<b>146</b>	<b>68</b>	<b>94</b>	<b>9</b>	<b>13</b>	<b>2</b>	<b>2</b>	<b>0</b>	<b>0</b>	<b>5</b>	<b>7</b>	<b>2</b>	<b>3</b>	<b>7</b>	<b>7</b>	<b>93</b>	<b>126</b>

**Bac pro Technicien en chaudronnerie industrielle**

Dépt	Nom établissement	Ville établissement	Capacité d'accueil	3 <sup>e</sup> générale		3 <sup>e</sup> prépa-pro		3 <sup>e</sup> SEGPA		3 <sup>e</sup> alt. et cl. relais		1 <sup>ère</sup> année voie pro		2 <sup>nde</sup> GT		Autres		Total	
				Nb de candidats voeu 1	Nb d'admis tous	Nb de candidats voeu 1	Nb d'admis tous	Nb de candidats voeu 1	Nb d'admis tous	Nb de candidats voeu 1	Nb d'admis tous	Nb de candidats voeu 1	Nb d'admis tous	Nb de candidats voeu 1	Nb d'admis tous	Nb de candidats voeu 1	Nb d'admis tous	Nb de candidats voeu 1	Nb d'admis tous
Rhône	LP FERNAND FOREST	ST PRIEST	12	6	9							1	1	1		2	2	10	12
Rhône	LYC LOUIS ARMAND	VILLEFRANCHE SUR SAONE	15	12	15													12	15
Rhône	LP FREDERIC FAYS	VILLEURBANNE CEDEX	24	13	20	2	2							1	1	1	1	17	24
Loire	LP CLAUDE LEBOIS	ST CHAMOND CEDEX	12	13	9	1	1	1	1					1	1			16	12
	<b>Total</b>		<b>63</b>	<b>44</b>	<b>53</b>	<b>3</b>	<b>3</b>	<b>1</b>	<b>1</b>	<b>0</b>	<b>0</b>	<b>1</b>	<b>1</b>	<b>3</b>	<b>2</b>	<b>3</b>	<b>3</b>	<b>55</b>	<b>63</b>

**Bac pro Technicien géomètre - topographe**

Dépt	Nom établissement	Ville établissement	Capacité d'accueil	3 <sup>e</sup> générale		3 <sup>e</sup> prépa-pro		3 <sup>e</sup> SEGPA		3 <sup>e</sup> alt. et cl. relais		1 <sup>ère</sup> année voie pro		2 <sup>nde</sup> GT		Autres		Total	
				Nb de candidats voeu 1	Nb d'admis tous	Nb de candidats voeu 1	Nb d'admis tous	Nb de candidats voeu 1	Nb d'admis tous	Nb de candidats voeu 1	Nb d'admis tous	Nb de candidats voeu 1	Nb d'admis tous	Nb de candidats voeu 1	Nb d'admis tous	Nb de candidats voeu 1	Nb d'admis tous	Nb de candidats voeu 1	Nb d'admis tous
Rhône	LP TONY GARNIER	BRON CEDEX	24	9	12										1	1	1	10	14
	<b>Total</b>		<b>24</b>	<b>9</b>	<b>12</b>	<b>0</b>	<b>0</b>	<b>0</b>	<b>0</b>	<b>0</b>	<b>0</b>	<b>0</b>	<b>0</b>	<b>0</b>	<b>1</b>	<b>1</b>	<b>1</b>	<b>10</b>	<b>14</b>

**Bac pro Technicien menuisier-agenceur**

Dépt	Nom établissement	Ville établissement	Capacité d'accueil	3 <sup>e</sup> générale		3 <sup>e</sup> prépa-pro		3 <sup>e</sup> SEGPA		3 <sup>e</sup> alt. et cl. relais		1 <sup>ère</sup> année voie pro		2 <sup>nde</sup> GT		Autres		Total	
				Nb de candidats voeu 1	Nb d'admis tous	Nb de candidats voeu 1	Nb d'admis tous	Nb de candidats voeu 1	Nb d'admis tous	Nb de candidats voeu 1	Nb d'admis tous	Nb de candidats voeu 1	Nb d'admis tous	Nb de candidats voeu 1	Nb d'admis tous	Nb de candidats voeu 1	Nb d'admis tous	Nb de candidats voeu 1	Nb d'admis tous
Ain	LP JOSEPH-MARIE CARRIAT	BOURG EN BRESSE CEDEX	24	32	20			1						4	3	1	1	38	24
Loire	LP ETIENNE LEGRAND	LE COTEAU CEDEX	13	7	8	2	2							1	1			10	11
Loire	LP BEAUREGARD	MONTBRISON CEDEX	15	15	15									1				16	15
Rhône	LP GUSTAVE EIFFEL	BRIGNAIS	12	4	7	1	1											5	8
Rhône	LP BARTHELEMY THIMONNIER	L ARBRESLE CEDEX	15	5	11	2	2											7	13
Rhône	LP GEORGES LAMARQUE	RILLIEUX LA PAPE CEDEX	18	9	9			1	1					3	3	1	2	13	15
	<b>Total</b>		<b>97</b>	<b>72</b>	<b>70</b>	<b>5</b>	<b>5</b>	<b>1</b>	<b>1</b>	<b>0</b>	<b>0</b>	<b>0</b>	<b>0</b>	<b>9</b>	<b>7</b>	<b>2</b>	<b>3</b>	<b>89</b>	<b>86</b>

**Bac pro Technicien modeleur**

Dépt	Nom établissement	Ville établissement	Capacité d'accueil	3 <sup>e</sup> générale		3 <sup>e</sup> prépa-pro		3 <sup>e</sup> SEGPA		3 <sup>e</sup> alt. et cl. relais		1 <sup>ère</sup> année voie pro		2 <sup>nde</sup> GT		Autres		Total	
				Nb de candidats voeu 1	Nb d'admis tous	Nb de candidats voeu 1	Nb d'admis tous	Nb de candidats voeu 1	Nb d'admis tous	Nb de candidats voeu 1	Nb d'admis tous	Nb de candidats voeu 1	Nb d'admis tous	Nb de candidats voeu 1	Nb d'admis tous	Nb de candidats voeu 1	Nb d'admis tous	Nb de candidats voeu 1	Nb d'admis tous
Rhône	LYC HECTOR GUIMARD	LYON CEDEX 07	8	4	5								1		1	1	1	5	8
<b>Total</b>			<b>8</b>	<b>4</b>	<b>5</b>	<b>0</b>	<b>0</b>	<b>0</b>	<b>0</b>	<b>0</b>	<b>0</b>	<b>0</b>	<b>1</b>	<b>0</b>	<b>1</b>	<b>1</b>	<b>1</b>	<b>5</b>	<b>8</b>

**Bac pro Technicien outilleur**

Dépt	Nom établissement	Ville établissement	Capacité d'accueil	3 <sup>e</sup> générale		3 <sup>e</sup> prépa-pro		3 <sup>e</sup> SEGPA		3 <sup>e</sup> alt. et cl. relais		1 <sup>ère</sup> année voie pro		2 <sup>nde</sup> GT		Autres		Total		
				Nb de candidats voeu 1	Nb d'admis tous	Nb de candidats voeu 1	Nb d'admis tous	Nb de candidats voeu 1	Nb d'admis tous	Nb de candidats voeu 1	Nb d'admis tous	Nb de candidats voeu 1	Nb d'admis tous	Nb de candidats voeu 1	Nb d'admis tous	Nb de candidats voeu 1	Nb d'admis tous	Nb de candidats voeu 1	Nb d'admis tous	
Loire	LP JACOB HOLTZER	FIRMINY CEDEX	12	7	10		1										1	7	12	
Rhône	LYC HECTOR GUIMARD	LYON CEDEX 07	8	1	3													1	3	
<b>Total</b>			<b>20</b>	<b>8</b>	<b>13</b>	<b>0</b>	<b>1</b>	<b>0</b>	<b>0</b>	<b>0</b>	<b>0</b>	<b>0</b>	<b>0</b>	<b>0</b>	<b>0</b>	<b>0</b>	<b>0</b>	<b>1</b>	<b>8</b>	<b>15</b>

**Bac pro Travaux publics**

Dépt	Nom établissement	Ville établissement	Capacité d'accueil	3 <sup>e</sup> générale		3 <sup>e</sup> prépa-pro		3 <sup>e</sup> SEGPA		3 <sup>e</sup> alt. et cl. relais		1 <sup>ère</sup> année voie pro		2 <sup>nde</sup> GT		Autres		Total	
				Nb de candidats voeu 1	Nb d'admis tous	Nb de candidats voeu 1	Nb d'admis tous	Nb de candidats voeu 1	Nb d'admis tous	Nb de candidats voeu 1	Nb d'admis tous	Nb de candidats voeu 1	Nb d'admis tous	Nb de candidats voeu 1	Nb d'admis tous	Nb de candidats voeu 1	Nb d'admis tous	Nb de candidats voeu 1	Nb d'admis tous
Rhône	LP TONY GARNIER	BRON CEDEX	24	22	19	2	1							4	4			28	24
<b>Total</b>			<b>24</b>	<b>22</b>	<b>19</b>	<b>2</b>	<b>1</b>	<b>0</b>	<b>0</b>	<b>0</b>	<b>0</b>	<b>0</b>	<b>0</b>	<b>4</b>	<b>4</b>	<b>0</b>	<b>0</b>	<b>28</b>	<b>24</b>

Capacité d'accueil	3 <sup>e</sup> générale		3 <sup>e</sup> prépa-pro		3 <sup>e</sup> SEGPA		3 <sup>e</sup> alt. et cl. relais		1 <sup>ère</sup> année voie pro		2 <sup>nde</sup> GT		Autres		Total	
	Nb de candidats voeu 1	Nb d'admis tous voeux	Nb de candidats voeu 1	Nb d'admis tous voeux	Nb de candidats voeu 1	Nb d'admis tous voeux	Nb de candidats voeu 1	Nb d'admis tous voeux	Nb de candidats voeu 1	Nb d'admis tous voeux	Nb de candidats voeu 1	Nb d'admis tous voeux	Nb de candidats voeu 1	Nb d'admis tous voeux	Nb de candidats voeu 1	Nb d'admis tous voeux
<b>Total Bac pro - domaine Production</b>	<b>3 048</b>	<b>2 141</b>	<b>410</b>	<b>385</b>	<b>18</b>	<b>11</b>	<b>4</b>	<b>2</b>	<b>90</b>	<b>59</b>	<b>188</b>	<b>86</b>	<b>205</b>	<b>137</b>	<b>3 678</b>	<b>2 821</b>

**2<sup>nd</sup>e POP Accompagnement, soins et services à la personne**

Dépt	Nom établissement	Ville établissement	Capacité d'accueil	3 <sup>e</sup> générale		3 <sup>e</sup> prépa-pro		3 <sup>e</sup> SEGPA		3 <sup>e</sup> alt. et cl. relais		1 <sup>ère</sup> année voie pro		2 <sup>nd</sup> e GT		Autres		Total	
				Nb de candidats voeu 1	Nb d'admis tous	Nb de candidats voeu 1	Nb d'admis tous	Nb de candidats voeu 1	Nb d'admis tous	Nb de candidats voeu 1	Nb d'admis tous	Nb de candidats voeu 1	Nb d'admis tous	Nb de candidats voeu 1	Nb d'admis tous	Nb de candidats voeu 1	Nb d'admis tous	Nb de candidats voeu 1	Nb d'admis tous
Loire	LP BENOIT CHARVET	ST ETIENNE CEDEX 1	30	62	22	5	5	0	0	0	0	1	1	3	0	4	2	75	30
		<b>Total</b>	<b>30</b>	<b>62</b>	<b>22</b>	<b>5</b>	<b>5</b>	<b>0</b>	<b>0</b>	<b>0</b>	<b>0</b>	<b>1</b>	<b>1</b>	<b>3</b>	<b>0</b>	<b>4</b>	<b>2</b>	<b>75</b>	<b>30</b>

**2<sup>nd</sup>e POP Industries graphiques**

Dépt	Nom établissement	Ville établissement	Capacité d'accueil	3 <sup>e</sup> générale		3 <sup>e</sup> prépa-pro		3 <sup>e</sup> SEGPA		3 <sup>e</sup> alt. et cl. relais		1 <sup>ère</sup> année voie pro		2 <sup>nd</sup> e GT		Autres		Total	
				Nb de candidats voeu 1	Nb d'admis tous	Nb de candidats voeu 1	Nb d'admis tous	Nb de candidats voeu 1	Nb d'admis tous	Nb de candidats voeu 1	Nb d'admis tous	Nb de candidats voeu 1	Nb d'admis tous	Nb de candidats voeu 1	Nb d'admis tous	Nb de candidats voeu 1	Nb d'admis tous	Nb de candidats voeu 1	Nb d'admis tous
Loire	LP ETIENNE MIMARD	ST ETIENNE CEDEX 1	48	55	39	8	7	0	0	0	0	3	1	4	0	2	1	72	48
		<b>Total</b>	<b>48</b>	<b>55</b>	<b>39</b>	<b>8</b>	<b>7</b>	<b>0</b>	<b>0</b>	<b>0</b>	<b>0</b>	<b>3</b>	<b>1</b>	<b>4</b>	<b>0</b>	<b>2</b>	<b>1</b>	<b>72</b>	<b>48</b>

**2<sup>nd</sup>e POP Métiers de la relation clients**

Dépt	Nom établissement	Ville établissement	Capacité d'accueil	3 <sup>e</sup> générale		3 <sup>e</sup> prépa-pro		3 <sup>e</sup> SEGPA		3 <sup>e</sup> alt. et cl. relais		1 <sup>ère</sup> année voie pro		2 <sup>nd</sup> e GT		Autres		Total	
				Nb de candidats voeu 1	Nb d'admis tous	Nb de candidats voeu 1	Nb d'admis tous	Nb de candidats voeu 1	Nb d'admis tous	Nb de candidats voeu 1	Nb d'admis tous	Nb de candidats voeu 1	Nb d'admis tous	Nb de candidats voeu 1	Nb d'admis tous	Nb de candidats voeu 1	Nb d'admis tous	Nb de candidats voeu 1	Nb d'admis tous
Loire	LP ALBERT THOMAS	ROANNE CEDEX	50	109	48	4	2	0	0	0	0	5	0	1	0	7	0	126	50
Loire	LP BENOIT CHARVET	ST ETIENNE CEDEX 1	42	48	34	6	5	0	0	0	0	4	2	6	1	4	0	68	42
Rhône	LP JULES VERNE	TARARE CEDEX	32	45	29	5	3	0	0	0	0	1	0	1	0	0	0	52	32
		<b>Total</b>	<b>124</b>	<b>202</b>	<b>111</b>	<b>15</b>	<b>10</b>	<b>0</b>	<b>0</b>	<b>0</b>	<b>0</b>	<b>10</b>	<b>2</b>	<b>8</b>	<b>1</b>	<b>11</b>	<b>0</b>	<b>246</b>	<b>124</b>

**2<sup>nd</sup>e POP Transport Logistique**

Dépt	Nom établissement	Ville établissement	Capacité d'accueil	3 <sup>e</sup> générale		3 <sup>e</sup> prépa-pro		3 <sup>e</sup> SEGPA		3 <sup>e</sup> alt. et cl. relais		1 <sup>ère</sup> année voie pro		2 <sup>nd</sup> e GT		Autres		Total	
				Nb de candidats voeu 1	Nb d'admis tous	Nb de candidats voeu 1	Nb d'admis tous	Nb de candidats voeu 1	Nb d'admis tous	Nb de candidats voeu 1	Nb d'admis tous	Nb de candidats voeu 1	Nb d'admis tous	Nb de candidats voeu 1	Nb d'admis tous	Nb de candidats voeu 1	Nb d'admis tous	Nb de candidats voeu 1	Nb d'admis tous
Ain	LP GABRIEL VOISIN	BOURG EN BRESSE CEDEX	32	24	23		1	1	1			1	1	2	2	3	4	31	32
		<b>Total</b>	<b>32</b>	<b>24</b>	<b>23</b>	<b>0</b>	<b>1</b>	<b>1</b>	<b>1</b>	<b>0</b>	<b>0</b>	<b>1</b>	<b>1</b>	<b>2</b>	<b>2</b>	<b>3</b>	<b>4</b>	<b>31</b>	<b>32</b>

**Bac pro Accompagnement, soins et services à la personne**

Dépt	Nom établissement	Ville établissement	Capacité d'accueil	3° générale		3° prépa-pro		3° SEGPA		3° alt. et cl. relais		1 <sup>ère</sup> année voie pro		2 <sup>nde</sup> GT		Autres		Total	
				Nb de candidats voeu 1	Nb d'admis tous	Nb de candidats voeu 1	Nb d'admis tous	Nb de candidats voeu 1	Nb d'admis tous	Nb de candidats voeu 1	Nb d'admis tous	Nb de candidats voeu 1	Nb d'admis tous	Nb de candidats voeu 1	Nb d'admis tous	Nb de candidats voeu 1	Nb d'admis tous	Nb de candidats voeu 1	Nb d'admis tous
Ain	LP DU BUGEY	BELLEY CEDEX	24	22	21		1	1	1					2		1	1	26	24
Ain	LP MARCELLE PARDE	BOURG EN BRESSE CEDEX	30	62	19	11	10					2		4		5	1	84	30
Ain	LYC XAVIER BICHAT	NANTUA	30	31	26	3	3	1	1					1		3		39	30
Loire	LP ALBERT CAMUS	FIRMINY CEDEX	30	49	25	4	4					2	1	5		3		63	30
Loire	LP ETIENNE LEGRAND	LE COTEAU CEDEX	30	40	24	5	4					2		1		4	2	52	30
Loire	LP RENE CASSIN	RIVE DE GIER	24	20	19	4	3					1	1	1	1			26	24
Loire	LP DU HAUT FOREZ	VERRIERES EN FOREZ	30	31	24	5	4					2	1	1	1	2		41	30
Rhône	LYC AIGUERANDE	BELLEVILLE CEDEX	30	53	17	13	10					3		5		5	3	79	30
Rhône	LP DANIELLE CASANOVA	GIVORS	24	24	18	4	4									2	2	30	24
Rhône	LP BARTHELEMY THIMONNIER	L ARBRESLE CEDEX	30	37	18	10	10							2	1	1	1	50	30
Rhône	LP JEAN LURCAT	LYON	30	81	15	14	12					4		7		10	3	116	30
Rhône	LP JOSEPH-MARIE JACQUARD	OULLINS CEDEX	30	37	22	5	5					2		1		5	3	50	30
Rhône	LYC JACQUES BREL	VENISSIEUX	24	50	12	6	5	4	3			3		9	1	5	3	77	24
Rhône	LP MARIE CURIE	VILLEURBANNE	30	79	15	13	8	4	3			2		7		7	4	112	30
<b>Total</b>			<b>396</b>	<b>616</b>	<b>275</b>	<b>97</b>	<b>83</b>	<b>10</b>	<b>8</b>	<b>0</b>	<b>0</b>	<b>23</b>	<b>3</b>	<b>46</b>	<b>4</b>	<b>53</b>	<b>23</b>	<b>845</b>	<b>396</b>

**Bac pro Accueil - relation clients et usagers**

Dépt	Nom établissement	Ville établissement	Capacité d'accueil	3° générale		3° prépa-pro		3° SEGPA		3° alt. et cl. relais		1 <sup>ère</sup> année voie pro		2 <sup>nde</sup> GT		Autres		Total	
				Nb de candidats voeu 1	Nb d'admis tous	Nb de candidats voeu 1	Nb d'admis tous	Nb de candidats voeu 1	Nb d'admis tous	Nb de candidats voeu 1	Nb d'admis tous	Nb de candidats voeu 1	Nb d'admis tous	Nb de candidats voeu 1	Nb d'admis tous	Nb de candidats voeu 1	Nb d'admis tous	Nb de candidats voeu 1	Nb d'admis tous
Ain	LP MARCELLE PARDE	BOURG EN BRESSE CEDEX	16	26	14	2	2							1		1		30	16
Loire	LP BEAUREGARD	MONTBRISON CEDEX	16	18	13	2	3					1						21	16
Loire	LP RENE CASSIN	RIVE DE GIER	16	3	10		1	1	1					2	3			6	15
Rhône	LP FRANCOIS CEVERT	ECULLY CEDEX	18	5	11	5	5					1		1		2	2	14	18
Rhône	LP DANIELLE CASANOVA	GIVORS	24	15	22							1	1	1		2	1	19	24
Rhône	LP CAMILLE CLAUDEL	LYON	16	20	11	5	5							1		1		27	16
Rhône	LP JEAN LURCAT	LYON	16	16	11	2	2	1	1							2	2	21	16
Rhône	LP LOUISE LABE	LYON	16	17	9	4	3					1		5	1	5	3	32	16
Rhône	LP SERMENAZ	RILLIEUX LA PAPE	16	22	12	2	2							1		3	2	28	16
Rhône	LP MARIE CURIE	VILLEURBANNE	24	34	20	2	1	1	1			3		1		3	2	44	24
<b>Total</b>			<b>178</b>	<b>176</b>	<b>133</b>	<b>24</b>	<b>24</b>	<b>3</b>	<b>3</b>	<b>0</b>	<b>0</b>	<b>7</b>	<b>1</b>	<b>13</b>	<b>4</b>	<b>19</b>	<b>12</b>	<b>242</b>	<b>177</b>

**Bac pro Artisanat et métiers d'art - option communication visuelle plurimédia**

Dépt	Nom établissement	Ville établissement	Capacité d'accueil	3° générale		3° prépa-pro		3° SEGPA		3° alt. et cl. relais		1 <sup>ère</sup> année voie pro		2 <sup>nde</sup> GT		Autres		Total	
				Nb de candidats voeu 1	Nb d'admis tous	Nb de candidats voeu 1	Nb d'admis tous	Nb de candidats voeu 1	Nb d'admis tous	Nb de candidats voeu 1	Nb d'admis tous	Nb de candidats voeu 1	Nb d'admis tous	Nb de candidats voeu 1	Nb d'admis tous	Nb de candidats voeu 1	Nb d'admis tous	Nb de candidats voeu 1	Nb d'admis tous
Ain	LYC ARBEZ CARME	BELLIGNAT	15	39	12	2	2					2		7		1	1	51	15
Rhône	LP DU 1ER FILM	LYON	15	57	3	15	9					8	1	11		12	2	103	15
<b>Total</b>			<b>30</b>	<b>96</b>	<b>15</b>	<b>17</b>	<b>11</b>	<b>0</b>	<b>0</b>	<b>0</b>	<b>0</b>	<b>10</b>	<b>1</b>	<b>18</b>	<b>0</b>	<b>13</b>	<b>3</b>	<b>154</b>	<b>30</b>

**Bac pro Commerce**

Dépt	Nom établissement	Ville établissement	Capacité d'accueil	3 <sup>e</sup> générale		3 <sup>e</sup> prépa-pro		3 <sup>e</sup> SEGPA		3 <sup>e</sup> alt. et cl. relais		1 <sup>ère</sup> année voie pro		2 <sup>nde</sup> GT		Autres		Total	
				Nb de candidats voeu 1	Nb d'admis tous	Nb de candidats voeu 1	Nb d'admis tous	Nb de candidats voeu 1	Nb d'admis tous	Nb de candidats voeu 1	Nb d'admis tous	Nb de candidats voeu 1	Nb d'admis tous	Nb de candidats voeu 1	Nb d'admis tous	Nb de candidats voeu 1	Nb d'admis tous	Nb de candidats voeu 1	Nb d'admis tous
Ain	LP ALEXANDRE BERARD	AMBERIEU EN BUGEY CEDEX	24	43	20	3	2					3	1	1		3	1	53	24
Ain	LP MARCELLE PARDE	BOURG EN BRESSE CEDEX	16	56	9	8	5	2				2		3		4	2	75	16
Ain	LYC PAUL PAINLEVE	OYONNAX CEDEX	32	34	21	10	9					2		2		2	2	50	32
Loire	LP ADRIEN TESTUD	LE CHAMBON FEUGEROLLES	18	25	16	2	1					5		1		2	1	35	18
Loire	LP BEAUREGARD	MONTBRISON CEDEX	16	28	11	5	4					1		1		4	1	39	16
Loire	LP RENE CASSIN	RIVE DE GIER	16	17	13									2	2	1	1	20	16
Rhône	LP FRANCOIS CEVERT	ECULLY CEDEX	30	20	21	3	3					2	1	2	1	5	4	32	30
Rhône	LP DANIELLE CASANOVA	GIVORS	24	22	20	1	2					3	1			2	1	28	24
Rhône	LP CAMILLE CLAUDEL	LYON	16	32	4	16	11			1	1	1		1		2		53	16
Rhône	LP JEAN LURCAT	LYON	16	27	9	7	5					2	1	6		4	1	46	16
Rhône	LP LOUISE LABE	LYON	32	60	26	4	4			1	1	2		4		3	1	74	32
Rhône	LP JOSEPH-MARIE JACQUARD	OULLINS CEDEX	16	33	14	3	1					2		1		2	1	41	16
Rhône	LP SERMENAZ	RILLIEUX LA PAPE	16	25	6	10	8					3		2		3	2	43	16
Rhône	LP LES CANUTS	VAULX EN VELIN	24	33	19	2	2					2	1	6		2	2	45	24
Rhône	LYC JACQUES BREL	VENISSIEUX	18	44	13	4	2					3		5	1	4	2	60	18
Rhône	LYC CLAUDE BERNARD	VILLEFRANCHE SUR SAONE	44	50	32	10	9					1		1		5	3	67	44
Rhône	LP MARIE CURIE	VILLEURBANNE	24	58	13	10	6					2		3		7	5	80	24
		<b>Total</b>	<b>382</b>	<b>607</b>	<b>267</b>	<b>98</b>	<b>74</b>	<b>2</b>	<b>0</b>	<b>2</b>	<b>2</b>	<b>36</b>	<b>5</b>	<b>41</b>	<b>4</b>	<b>55</b>	<b>30</b>	<b>841</b>	<b>382</b>

**Bac pro Commercialisation et services en restauration**

Dépt	Nom établissement	Ville établissement	Capacité d'accueil	3 <sup>e</sup> générale		3 <sup>e</sup> prépa-pro		3 <sup>e</sup> SEGPA		3 <sup>e</sup> alt. et cl. relais		1 <sup>ère</sup> année voie pro		2 <sup>nde</sup> GT		Autres		Total	
				Nb de candidats voeu 1	Nb d'admis tous	Nb de candidats voeu 1	Nb d'admis tous	Nb de candidats voeu 1	Nb d'admis tous	Nb de candidats voeu 1	Nb d'admis tous	Nb de candidats voeu 1	Nb d'admis tous	Nb de candidats voeu 1	Nb d'admis tous	Nb de candidats voeu 1	Nb d'admis tous	Nb de candidats voeu 1	Nb d'admis tous
Ain	LYC SAINT-EXUPERY	BELLEGARDE SUR VALSERIN	12	15	10	2	1					1	1			1		19	12
Loire	LP HOTELIER LES PETITES BRUYERES	ST CHAMOND CEDEX	24	4	11	1	2					1	1	3	3	1	1	10	18
Loire	LP DU HAUT FOREZ	VERRIERES EN FOREZ	12	1	3	2	2					1	1			1	1	5	7
Rhône	LYC AIGUERANDE	BELLEVILLE CEDEX	12	7	10	1	1							1	1			9	12
Rhône	LYC FRANCOIS RABELAIS	DARDILLY CEDEX	36	34	31	3	2					1		5	2	1	1	44	36
Rhône	LP HELENE BOUCHER	VENISSIEUX CEDEX	24	6	12	4	4	1	1						4	5	3	16	24
		<b>Total</b>	<b>120</b>	<b>67</b>	<b>77</b>	<b>13</b>	<b>12</b>	<b>1</b>	<b>1</b>	<b>0</b>	<b>0</b>	<b>4</b>	<b>3</b>	<b>9</b>	<b>10</b>	<b>9</b>	<b>6</b>	<b>103</b>	<b>109</b>

**Bac pro Conducteur transport routier marchandises**

Dépt	Nom établissement	Ville établissement	Capacité d'accueil	3 <sup>e</sup> générale		3 <sup>e</sup> prépa-pro		3 <sup>e</sup> SEGPA		3 <sup>e</sup> alt. et cl. relais		1 <sup>ère</sup> année voie pro		2 <sup>nde</sup> GT		Autres		Total	
				Nb de candidats voeu 1	Nb d'admis tous	Nb de candidats voeu 1	Nb d'admis tous	Nb de candidats voeu 1	Nb d'admis tous	Nb de candidats voeu 1	Nb d'admis tous	Nb de candidats voeu 1	Nb d'admis tous	Nb de candidats voeu 1	Nb d'admis tous	Nb de candidats voeu 1	Nb d'admis tous	Nb de candidats voeu 1	Nb d'admis tous
Ain	LP GABRIEL VOISIN	BOURG EN BRESSE CEDEX	24	29	19	2	2					1	1			4	2	36	24
Loire	LP CARNOT	ROANNE CEDEX	24	16	16	1	1							1	1	6	6	24	24
Loire	LP CLAUDE LEBOIS	ST CHAMOND CEDEX	24	17	18	2	2					3	2	1		4	2	27	24
Rhône	LP EMILE BEJUIT (AUTOMOBILE)	BRON CEDEX	24	22	14	7	5					1	1	2	1	5	3	37	24
		<b>Total</b>	<b>96</b>	<b>84</b>	<b>67</b>	<b>12</b>	<b>10</b>	<b>0</b>	<b>0</b>	<b>0</b>	<b>0</b>	<b>5</b>	<b>5</b>	<b>4</b>	<b>1</b>	<b>19</b>	<b>13</b>	<b>124</b>	<b>96</b>



**Bac pro Esthétique cosmétique parfumerie**

Dépt	Nom établissement	Ville établissement	Capacité d'accueil	3 <sup>e</sup> générale		3 <sup>e</sup> prépa-pro		3 <sup>e</sup> SEGPA		3 <sup>e</sup> alt. et cl. relais		1 <sup>ère</sup> année voie pro		2 <sup>nde</sup> GT		Autres		Total	
				Nb de candidats voeu 1	Nb d'admis tous	Nb de candidats voeu 1	Nb d'admis tous	Nb de candidats voeu 1	Nb d'admis tous	Nb de candidats voeu 1	Nb d'admis tous	Nb de candidats voeu 1	Nb d'admis tous	Nb de candidats voeu 1	Nb d'admis tous	Nb de candidats voeu 1	Nb d'admis tous	Nb de candidats voeu 1	Nb d'admis tous
Ain	LP MARCELLE PARDE	BOURG EN BRESSE CEDEX	32	61	23	8	8					1		1		2	1	73	32
Loire	LP BENOIT CHARVET	ST ETIENNE CEDEX 1	24	26	18	5	5					1		3	1	2		37	24
Rhône	LP DU 1ER FILM	LYON	30	76	17	12	10	1	1			3		2		4	2	98	30
<b>Total</b>			<b>86</b>	<b>163</b>	<b>58</b>	<b>25</b>	<b>23</b>	<b>1</b>	<b>1</b>	<b>0</b>	<b>0</b>	<b>5</b>	<b>0</b>	<b>6</b>	<b>1</b>	<b>8</b>	<b>3</b>	<b>208</b>	<b>86</b>

**Bac pro Gestion-administration**

Dépt	Nom établissement	Ville établissement	Capacité d'accueil	3 <sup>e</sup> générale		3 <sup>e</sup> prépa-pro		3 <sup>e</sup> SEGPA		3 <sup>e</sup> alt. et cl. relais		1 <sup>ère</sup> année voie pro		2 <sup>nde</sup> GT		Autres		Total	
				Nb de candidats voeu 1	Nb d'admis tous	Nb de candidats voeu 1	Nb d'admis tous	Nb de candidats voeu 1	Nb d'admis tous	Nb de candidats voeu 1	Nb d'admis tous	Nb de candidats voeu 1	Nb d'admis tous	Nb de candidats voeu 1	Nb d'admis tous	Nb de candidats voeu 1	Nb d'admis tous	Nb de candidats voeu 1	Nb d'admis tous
Ain	LP ALEXANDRE BERARD	AMBERIEU EN BUGEY CEDEX	24	37	17	4	4					1		2		6	3	50	24
Ain	LYC SAINT-EXUPERY	BELLEGARDE SUR VALSERIN	32	36	27	2	2	1						1		4	3	44	32
Ain	LP MARCELLE PARDE	BOURG EN BRESSE CEDEX	32	26	26	4	4									3	2	33	32
Ain	LYC PAUL PAINLEVE	OYONNAX CEDEX	24	24	20	4	4											28	24
Loire	LYC JEREMIE DE LA RUE	CHARLIEU	18	8	12											1	2	9	14
Loire	LP ALBERT CAMUS	FIRMINY CEDEX	32	36	29	2	2					3	1	2				43	32
Loire	LP BEAUREGARD	MONTBRISON CEDEX	32	22	27	1	2							2	1	2	2	27	32
Loire	LP RENE CASSIN	RIVE DE GIER	24	7	11	1	2	1	1			1	2		1	1	2	11	19
Loire	LP ALBERT THOMAS	ROANNE CEDEX	32	31	21	4	5	1	1			1	1	1	1	4	3	42	32
Loire	LP BENOIT CHARVET	ST ETIENNE CEDEX 1	32	42	26	3	3							4	1	2	2	51	32
Rhône	LYC AIGUERANDE	BELLEVILLE CEDEX	32	33	27	2	3					2	1	1		1	1	39	32
Rhône	LP GUSTAVE EIFFEL	BRIGNAIS	32	6	11	3	4					1	1	1	1	1	1	12	18
Rhône	LP BARTHELEMY THIMONNIER	L ARBRESLE CEDEX	32	13	20	2	2					1	2	1	1			17	25
Rhône	LP CAMILLE CLAUDEL	LYON	48	27	30	13	12					2	1	2		7	5	51	48
Rhône	LP JACQUES DE FLESSELLES	LYON	48	27	40		1			1	1	1	1	1	2	2	3	32	48
Rhône	LP JEAN LURCAT	LYON	32	42	25	5	3					1		4	1	3	3	55	32
Rhône	LP LOUISE LABE	LYON	32	24	21	8	8					1		1	1	3	2	37	32
Rhône	LP MARTIN LUTHER KING	LYON CEDEX 09	48	19	35	3	5					1	1	2	4	2	3	27	48
Rhône	LP JOSEPH-MARIE JACQUARD	OULLINS CEDEX	24	21	16	2	3					3	2	2	2	1	1	29	24
Rhône	LP FERNAND FOREST	ST PRIEST	48	23	32	4	5						1	7	8	2	2	36	48
Rhône	LP LES CANUTS	VAULX EN VELIN	24	12	18	2	2							3	1	5	3	22	24
Rhône	LYC JACQUES BREL	VENISSIEUX	24	37	16	6	4					3		1		4	4	51	24
Rhône	LP MAGENTA	VILLEURBANNE	90	64	70	5	7	1	1			2	1	4	4	6	7	82	90
Rhône	EREA CITE SCOLAIRE RENE PELLE	VILLEURBANNE CEDEX	14	11	11	1	1					1	1			3	1	16	14
<b>Total</b>			<b>810</b>	<b>628</b>	<b>588</b>	<b>81</b>	<b>88</b>	<b>4</b>	<b>3</b>	<b>1</b>	<b>1</b>	<b>25</b>	<b>16</b>	<b>42</b>	<b>29</b>	<b>63</b>	<b>55</b>	<b>844</b>	<b>780</b>

**Bac pro Hygiène, propreté, stérilisation**

Dépt	Nom établissement	Ville établissement	Capacité d'accueil	3 <sup>e</sup> générale		3 <sup>e</sup> prépa-pro		3 <sup>e</sup> SEGPA		3 <sup>e</sup> alt. et cl. relais		1 <sup>ère</sup> année voie pro		2 <sup>nde</sup> GT		Autres		Total	
				Nb de candidats voeu 1	Nb d'admis tous	Nb de candidats voeu 1	Nb d'admis tous	Nb de candidats voeu 1	Nb d'admis tous	Nb de candidats voeu 1	Nb d'admis tous	Nb de candidats voeu 1	Nb d'admis tous	Nb de candidats voeu 1	Nb d'admis tous	Nb de candidats voeu 1	Nb d'admis tous	Nb de candidats voeu 1	Nb d'admis tous
Ain	LP GABRIEL VOISIN	BOURG EN BRESSE CEDEX	24	5	19							1	1			1	4	7	24
Loire	LP ALBERT CAMUS	FIRMINY CEDEX	15	4	14													4	14
Rhône	LP HELENE BOUCHER	VENISSIEUX CEDEX	26	2	7	1	2		1			1	1			3	3	7	14
<b>Total</b>			<b>65</b>	<b>11</b>	<b>40</b>	<b>1</b>	<b>2</b>	<b>0</b>	<b>1</b>	<b>0</b>	<b>0</b>	<b>2</b>	<b>2</b>	<b>0</b>	<b>0</b>	<b>4</b>	<b>7</b>	<b>18</b>	<b>52</b>

**Bac pro Logistique**

Dépt	Nom établissement	Ville établissement	Capacité d'accueil	3 <sup>e</sup> générale		3 <sup>e</sup> prépa-pro		3 <sup>e</sup> SEGPA		3 <sup>e</sup> alt. et cl. relais		1 <sup>ère</sup> année voie pro		2 <sup>nde</sup> GT		Autres		Total	
				Nb de candidats voeu 1	Nb d'admis tous	Nb de candidats voeu 1	Nb d'admis tous	Nb de candidats voeu 1	Nb d'admis tous	Nb de candidats voeu 1	Nb d'admis tous	Nb de candidats voeu 1	Nb d'admis tous	Nb de candidats voeu 1	Nb d'admis tous	Nb de candidats voeu 1	Nb d'admis tous	Nb de candidats voeu 1	Nb d'admis tous
Loire	LP CLAUDE LEBOIS	ST CHAMOND CEDEX	16	19	14	1	1	1	1							1		22	16
Rhône	LP FRANCOIS CEVERT	ECULLY CEDEX	27	15	16	5	5					3	3	2	1	1	2	26	27
Rhône	LP ALFRED DE MUSSET	VILLEURBANNE	16	20	12	3	1					1		2		5	3	31	16
<b>Total</b>			<b>59</b>	<b>54</b>	<b>42</b>	<b>9</b>	<b>7</b>	<b>1</b>	<b>1</b>	<b>0</b>	<b>0</b>	<b>4</b>	<b>3</b>	<b>4</b>	<b>1</b>	<b>7</b>	<b>5</b>	<b>79</b>	<b>59</b>

**Bac pro Métiers de la sécurité**

Dépt	Nom établissement	Ville établissement	Capacité d'accueil	3 <sup>e</sup> générale		3 <sup>e</sup> prépa-pro		3 <sup>e</sup> SEGPA		3 <sup>e</sup> alt. et cl. relais		1 <sup>ère</sup> année voie pro		2 <sup>nde</sup> GT		Autres		Total	
				Nb de candidats voeu 1	Nb d'admis tous	Nb de candidats voeu 1	Nb d'admis tous	Nb de candidats voeu 1	Nb d'admis tous	Nb de candidats voeu 1	Nb d'admis tous	Nb de candidats voeu 1	Nb d'admis tous	Nb de candidats voeu 1	Nb d'admis tous	Nb de candidats voeu 1	Nb d'admis tous	Nb de candidats voeu 1	Nb d'admis tous
Rhône	LP SERMENAZ	RILLIEUX LA PAPE	18	72	13	9	3			1		4	1	6		5	1	97	18
<b>Total</b>			<b>18</b>	<b>72</b>	<b>13</b>	<b>9</b>	<b>3</b>	<b>0</b>	<b>0</b>	<b>1</b>	<b>0</b>	<b>4</b>	<b>1</b>	<b>6</b>	<b>0</b>	<b>5</b>	<b>1</b>	<b>97</b>	<b>18</b>

**Bac pro Optique lunetterie**

Dépt	Nom établissement	Ville établissement	Capacité d'accueil	3 <sup>e</sup> générale		3 <sup>e</sup> prépa-pro		3 <sup>e</sup> SEGPA		3 <sup>e</sup> alt. et cl. relais		1 <sup>ère</sup> année voie pro		2 <sup>nde</sup> GT		Autres		Total	
				Nb de candidats voeu 1	Nb d'admis tous	Nb de candidats voeu 1	Nb d'admis tous	Nb de candidats voeu 1	Nb d'admis tous	Nb de candidats voeu 1	Nb d'admis tous	Nb de candidats voeu 1	Nb d'admis tous	Nb de candidats voeu 1	Nb d'admis tous	Nb de candidats voeu 1	Nb d'admis tous	Nb de candidats voeu 1	Nb d'admis tous
Rhône	LYC JACQUES BREL	VENISSIEUX	12	20	11									4		1	1	25	12
<b>Total</b>			<b>12</b>	<b>20</b>	<b>11</b>	<b>0</b>	<b>0</b>	<b>0</b>	<b>0</b>	<b>0</b>	<b>0</b>	<b>0</b>	<b>0</b>	<b>4</b>	<b>0</b>	<b>1</b>	<b>1</b>	<b>25</b>	<b>12</b>

**Bac pro Prothèse dentaire**

Dépt	Nom établissement	Ville établissement	Capacité d'accueil	3 <sup>e</sup> générale		3 <sup>e</sup> prépa-pro		3 <sup>e</sup> SEGPA		3 <sup>e</sup> alt. et cl. relais		1 <sup>ère</sup> année voie pro		2 <sup>nde</sup> GT		Autres		Total	
				Nb de candidats voeu 1	Nb d'admis tous	Nb de candidats voeu 1	Nb d'admis tous	Nb de candidats voeu 1	Nb d'admis tous	Nb de candidats voeu 1	Nb d'admis tous	Nb de candidats voeu 1	Nb d'admis tous	Nb de candidats voeu 1	Nb d'admis tous	Nb de candidats voeu 1	Nb d'admis tous	Nb de candidats voeu 1	Nb d'admis tous
Rhône	LYC HECTOR GUIMARD	LYON CEDEX 07	15	43	10	7	4					2		1		1	1	54	15
<b>Total</b>			<b>15</b>	<b>43</b>	<b>10</b>	<b>7</b>	<b>4</b>	<b>0</b>	<b>0</b>	<b>0</b>	<b>0</b>	<b>2</b>	<b>0</b>	<b>1</b>	<b>0</b>	<b>1</b>	<b>1</b>	<b>54</b>	<b>15</b>

**Bac pro Services de proximité et vie locale**

Dépt	Nom établissement	Ville établissement	Capacité d'accueil	3 <sup>e</sup> générale		3 <sup>e</sup> prépa-pro		3 <sup>e</sup> SEGPA		3 <sup>e</sup> alt. et cl. relais		1 <sup>ère</sup> année voie pro		2 <sup>nde</sup> GT		Autres		Total	
				Nb de candidats voeu 1	Nb d'admis tous	Nb de candidats voeu 1	Nb d'admis tous	Nb de candidats voeu 1	Nb d'admis tous	Nb de candidats voeu 1	Nb d'admis tous	Nb de candidats voeu 1	Nb d'admis tous	Nb de candidats voeu 1	Nb d'admis tous	Nb de candidats voeu 1	Nb d'admis tous	Nb de candidats voeu 1	Nb d'admis tous
Rhône	LP JEAN LURCAT	LYON	16	16	10	4	5					2		2		3	1	27	16
Rhône	LP JOSEPH-MARIE JACQUARD	OULLINS CEDEX	16	12	10	5	4					1	1	2		2	1	22	16
<b>Total</b>			<b>32</b>	<b>28</b>	<b>20</b>	<b>9</b>	<b>9</b>	<b>0</b>	<b>0</b>	<b>0</b>	<b>0</b>	<b>3</b>	<b>1</b>	<b>4</b>	<b>0</b>	<b>5</b>	<b>2</b>	<b>49</b>	<b>32</b>

**Bac pro Transport**

Dépt	Nom établissement	Ville établissement	Capacité d'accueil	3 <sup>e</sup> générale		3 <sup>e</sup> prépa-pro		3 <sup>e</sup> SEGPA		3 <sup>e</sup> alt. et cl. relais		1 <sup>ère</sup> année voie pro		2 <sup>nde</sup> GT		Autres		Total	
				Nb de candidats voeu 1	Nb d'admis tous	Nb de candidats voeu 1	Nb d'admis tous	Nb de candidats voeu 1	Nb d'admis tous	Nb de candidats voeu 1	Nb d'admis tous	Nb de candidats voeu 1	Nb d'admis tous	Nb de candidats voeu 1	Nb d'admis tous	Nb de candidats voeu 1	Nb d'admis tous	Nb de candidats voeu 1	Nb d'admis tous
Loire	LP CLAUDE LEBOS	ST CHAMOND CEDEX	16	1	5			2	2			1	1			1	2	5	10
Rhône	LP ALFRED DE MUSSET	VILLEURBANNE	16	11	11	1	1							1	1	3	3	16	16
<b>Total</b>			<b>32</b>	<b>12</b>	<b>16</b>	<b>1</b>	<b>1</b>	<b>2</b>	<b>2</b>	<b>0</b>	<b>0</b>	<b>1</b>	<b>1</b>	<b>1</b>	<b>1</b>	<b>4</b>	<b>5</b>	<b>21</b>	<b>26</b>

**Bac pro Vente (prospection, négociation, suivi de clientèle)**

Dépt	Nom établissement	Ville établissement	Capacité d'accueil	3 <sup>e</sup> générale		3 <sup>e</sup> prépa-pro		3 <sup>e</sup> SEGPA		3 <sup>e</sup> alt. et cl. relais		1 <sup>ère</sup> année voie pro		2 <sup>nde</sup> GT		Autres		Total	
				Nb de candidats voeu 1	Nb d'admis tous	Nb de candidats voeu 1	Nb d'admis tous	Nb de candidats voeu 1	Nb d'admis tous	Nb de candidats voeu 1	Nb d'admis tous	Nb de candidats voeu 1	Nb d'admis tous	Nb de candidats voeu 1	Nb d'admis tous	Nb de candidats voeu 1	Nb d'admis tous	Nb de candidats voeu 1	Nb d'admis tous
Rhône	LP LOUISE LABE	LYON	16	20	14	2	2					2		1				25	16
Rhône	LP JOSEPH-MARIE JACQUARD	OULLINS CEDEX	16	15	11	4	3									2	2	21	16
Rhône	LYC CLAUDE BERNARD	VILLEFRANCHE SUR SAONE	12	17	10	3	1									1	1	21	12
<b>Total</b>			<b>44</b>	<b>52</b>	<b>35</b>	<b>9</b>	<b>6</b>	<b>0</b>	<b>0</b>	<b>0</b>	<b>0</b>	<b>2</b>	<b>0</b>	<b>1</b>	<b>0</b>	<b>3</b>	<b>3</b>	<b>67</b>	<b>44</b>

Capacité d'accueil	3 <sup>e</sup> générale		3 <sup>e</sup> prépa-pro		3 <sup>e</sup> SEGPA		3 <sup>e</sup> alt. et cl. relais		1 <sup>ère</sup> année voie pro		2 <sup>nde</sup> GT		Autres		Total		
	Nb de candidats voeu 1	Nb d'admis tous	Nb de candidats voeu 1	Nb d'admis tous	Nb de candidats voeu 1	Nb d'admis tous	Nb de candidats voeu 1	Nb d'admis tous	Nb de candidats voeu 1	Nb d'admis tous	Nb de candidats voeu 1	Nb d'admis tous	Nb de candidats voeu 1	Nb d'admis tous	Nb de candidats voeu 1	Nb d'admis tous	
<b>Total Bac pro - domaine Services</b>	<b>2 609</b>	<b>3 072</b>	<b>1 862</b>	<b>440</b>	<b>380</b>	<b>25</b>	<b>21</b>	<b>4</b>	<b>3</b>	<b>148</b>	<b>47</b>	<b>217</b>	<b>58</b>	<b>289</b>	<b>177</b>	<b>4 195</b>	<b>2 548</b>

## Annexe

2<sup>ndes</sup> professionnelles "communes" - Places vacantes par établissement (formations regroupées)

Dépt	Nom établissement	Ville établissement	Formations concernées	Capacité d'accueil	Présents	Places vacantes
				(Total formations concernées)		
Ain	GABRIEL VOISIN	BOURG EN BRESSE CEDEX	<b>Total établissement</b>	60	56	4
			Bac pro Maintenance des véhicules - option A voitures particulières			
			Bac pro Maintenance des véhicules - option B véhicules de transport routier			
Ain	GEORGES CHARPAK	CHATILLON SUR CHALARONNE	<b>Total établissement</b>	70	60	10
			Bac pro Maintenance des matériels - option C parcs et jardins			
			Bac pro Maintenance des matériels - option C parcs et jardins			
			Bac pro Maintenance des matériels - option A agricoles			
			Bac pro Maintenance des matériels - option B travaux publics manutention			
Rhône	EMILE BEJUIT (AUTOMOBILE)	BRON CEDEX	<b>Total établissement</b>	83	79	4
			Bac pro Maintenance des véhicules - option A voitures particulières			
			Bac pro Maintenance des véhicules - option B véhicules de transport routier			
			Bac pro Maintenance des véhicules - option B véhicules de transport routier - Armée de terre			
Rhône	EDOUARD BRANLY	LYON CEDEX 05	<b>Total établissement</b>	124	120	4
			Bac POP Métiers de l'énergie et du numérique			
			Bac pro Métiers de l'électricité et de ses environnements connectés - Marine			
			Bac pro Métiers de l'électricité et de ses environnements connectés			
			Bac pro Systèmes numériques			
			Bac pro Systèmes numériques - Armée de terre			
			Bac pro Systèmes numériques - Marine			

Certaines formations sont différenciées dans Affelnet (distinguées à l'aide du signe « \* ») mais regroupées dans le constat de rentrée. Il est donc impossible d'établir le nombre de présents par formation, c'est pourquoi un tableau indiquant les présents regroupés par établissement est proposé en annexe pour les quatre établissements concernés.

Rectorat de l'académie de Lyon  
**Service académique d'information et d'orientation**  
92, rue de Marseille – BP 7227 – 69354 LYON cedex 07  
Téléphone : 04 72 80 63 72 – Télécopie : 04 78 58 48 39  
**[www2.ac-lyon.fr/orientation/saio](http://www2.ac-lyon.fr/orientation/saio) > Ressources > Publications statistiques**  
Pour tout renseignement : [saio.etudes@ac-lyon.fr](mailto:saio.etudes@ac-lyon.fr)

