



**ACADÉMIE  
DE LYON**

*Liberté  
Égalité  
Fraternité*

**Délégation régionale académique  
à l'information et à l'orientation**

# **BILAN DE L'AFFECTATION EN LYCÉE**

## **Voie professionnelle et 1<sup>ère</sup> technologique**

### **Juin 2020**

# **SOMMAIRE**

|  |    |
|--|----|
| Note technique   | 2  |
| Synthèse des candidatures et affectations                  | 5  |
| Synthèse de l'affectation par sexe                         | 6  |
| Synthèse de l'affectation par origine scolaire             | 7  |
| Graphique taux de demande en CAP agricole                  | 11 |
| Graphique taux de demande en CAP production                | 12 |
| Graphique taux de demande en CAP services                  | 13 |
| Graphique taux de demande en bac pro agricole              | 14 |
| Graphique taux de demande en bac pro production            | 15 |
| Graphique taux de demande en bac pro services              | 16 |
| Graphique taux de demande en 1ère technologique            | 17 |
| Entrée en CAP agricole                                     | 18 |
| Entrée en CAP production                                   | 19 |
| Entrée en CAP services                                     | 27 |
| Entrée en bac pro agricole                                 | 31 |
| Entrée en bac pro production                               | 33 |
| Entrée en bac pro services                                 | 44 |
| Entrée en 1ère technologique                               | 50 |
| Tour suivant 1   | 55 |
| Tour suivant 2   | 57 |
| Annexe - Liste des formations professionnelles par domaine | 63 |

## Note technique

Ce bilan présente les données de l'affectation issues d'Affelnet Lycée :

- 1<sup>re</sup> année de CAP et 2<sup>de</sup> professionnelle dans les établissements **publics** relevant de l'éducation nationale **et** de l'enseignement agricole
- 1<sup>re</sup> technologique dans les établissements **publics** relevant de l'éducation nationale

Les données concernant l'entrée en 2<sup>de</sup> GT et dans les établissements privés ne sont pas présentées dans ce bilan.

L'ensemble de la campagne d'affectation 2020 par Affelnet Lycée est examiné : données de l'affectation du **Tour principal (juin 2020)**, ainsi que celles des tours suivants qui concernent uniquement l'affectation dans la voie professionnelle : **Tour Suivant n°1 (juillet 2020) et du Tour Suivant n°2 (septembre 2020)**. En revanche, ne sont pas présentés la gestion des listes supplémentaires et les effectifs d'élèves présents à la rentrée.

### Synthèses de l'affectation (par sexe, par origine scolaire) :

Des tableaux de synthèse par domaine de formation (ou spécialités pour les 1<sup>res</sup> technologiques) présentent les vœux des élèves et les affectations, au niveau des départements et de l'académie de Lyon. Les taux de demande sont également illustrés graphiquement dans cette partie du bilan.

### Bilan des candidatures et affectations :

Le bilan détaille ensuite les données concernant les offres de formation pour le Tour principal, les données des tours suivants faisant l'objet de parties spécifiques. Pour plus de lisibilité, les zéros sont remplacés par des espaces vides. *Pour mémoire, une **offre de formation** correspond à une formation précise dans un établissement donné.*

**Pour chaque offre de formation**, sont présentées les données suivantes :

- **Capacité d'accueil** : nombre de places
- **Candidats vœu 1** : nombre d'élèves ayant classé l'offre de formation en 1<sup>er</sup> dans leur liste de vœux
- **Nombre de vœux** : nombre total de candidatures
- **Admis sur vœu 1** : nombre d'élèves ayant été admis sur cette offre de formation quand elle a été demandée en 1<sup>er</sup> vœu
- **Admis tous vœux** : nombre total d'élèves admis

Trois taux sont calculés (arrondis au dixième) à partir de ces données :

- **Taux de demande** : total des candidats en vœu 1 / capacité d'accueil. Par exemple, un taux de demande égal à 2 signifie que, pour 1 place, on compte 2 candidats ayant formulé cette demande en 1<sup>er</sup> vœu
- **Taux d'attractivité** : total des candidatures quel que soit le rang du vœu / capacité d'accueil. Par exemple, un taux d'attractivité égal à 2 signifie que, pour 1 place, on compte 2 candidats ayant formulé cette demande quel que soit l'ordre de classement de ce vœu
- **Taux de satisfaction** : total des admis sur leur vœu 1 / total des candidats en vœu 1. Par exemple, un taux de satisfaction de 30% signifie que 30% des candidats ont obtenu satisfaction sur leur 1<sup>er</sup> vœu

Pour les synthèses globales, un **taux d'admission** est également calculé : total des admis tous vœux / total des candidats vœu 1.

### Remarque sur l'affectation des élèves originaires de 3<sup>e</sup> SEGPA en CAP

Lors de la campagne 2020, il n'y avait plus de capacités d'accueil réservées aux élève originaires de 3<sup>e</sup> SEGPA en CAP via un code vœu spécifique, mais un bonus automatique leur était attribué sur un certain nombre de CAP (liste de ces CAP en annexe 25 du guide des procédures d'affectation 2020). Ce bilan de l'affectation 2020 ne détaille donc plus les candidatures et les admissions sur des codes vœux différents (origine scolaire SEGPA/non SEGPA).

### Mise en place des familles de métiers

Dans le cadre de la transformation de la voie professionnelle, les secondes professionnelles sont progressivement organisées en familles de métiers. Six familles de métiers apparaissent donc dans ce bilan de l'affectation dans l'académie de Lyon 2020, s'ajoutant aux trois familles de métiers déjà mises en place à la rentrée 2019 :

Famille de métiers productions (agricole)

Famille de métiers de l'alimentation (production)

Famille de métiers des études et de la modélisation numérique (production)

Famille de métiers de la beauté et du bien-être (services)

Famille de métiers de l'hôtellerie-restauration (services)

Famille de métiers des industries graphiques et de la communication (services)

### Changements d'intitulés de formations

Plusieurs formations ont changé d'intitulé :

- CAP Agent Polyvalent de Restauration, devenu le CAP Production et service en restaurations (rapide, collective, cafeteria)
- CAP Plâtrier Plaquiste, devenu le CAP Métiers du plâtre et de l'isolation
- CAP coiffure, devenu le CAP Métiers de la coiffure
- CAP employé de commerce multi spécialités (3 options), devenu le CAP Equipier polyvalent du commerce

- Bac professionnel Services de proximité et vie locale, devenu le bac pro Animation, enfance et personnes âgées

## Annexes

Les détails de l'affectation par sexe et par origine scolaire sont reportés en annexe du document.

### Bilan par formation et par sexe :

Pour chaque offre de formation, sont détaillés par sexe :

- **Capacité d'accueil** : nombre de places.
- **Candidats vœux 1** : nombre de filles et nombre de garçons ayant classé l'offre de formation en 1<sup>er</sup> dans leur liste de vœux
- **Nombre de vœux** : nombre total de candidatures de filles et nombre total de candidatures de garçons
- **Admis sur vœu 1** : nombre de filles et nombre de garçons ayant été admis sur cette offre de formation quand elle a été demandée en 1<sup>er</sup> vœu
- **Admis tous vœux** : nombre total de filles et nombre total de garçons admis
- **Pourcentages de filles parmi les candidats vœu 1** : nombre de candidates vœu 1 / total de candidats vœu 1
- **Pourcentages de garçons parmi les candidats vœu 1** : nombre de candidats vœu 1 / total de candidats vœu 1
- **Pourcentages de filles parmi les admis tous rang du vœu** : nombre de filles admises tout rang de vœu / total de candidats admis
- **Pourcentages de garçons parmi les admis tous rang du vœu** : nombre de garçons admis tout rang de vœu / total de candidats admis

### Bilan par formation et par origine scolaire :

Les données sont regroupées par origine scolaire des élèves, ce regroupement varie selon le palier observé.

**Pour l'affectation dans la voie professionnelle**, on distingue 9 groupes d'origine : 3<sup>e</sup> générale, 3<sup>e</sup> prépa-métiers, 3<sup>e</sup> SEGPA, 3<sup>e</sup> ULIS, Autres 3<sup>e</sup> (élèves issus de 3<sup>e</sup> agricole, de 3<sup>e</sup> d'accueil allophones, 3<sup>e</sup> alternance et classes relais), 1<sup>re</sup> année de voie pro, 2<sup>de</sup> GT, MLDS – DARFI et Autres (élèves des classes terminales ainsi que toute autre origine).

**Pour l'affectation en 1<sup>re</sup> technologique**, on distingue 5 groupes : 2<sup>de</sup> GT, 1<sup>re</sup> générale ou technologique, seconde professionnelle, MLDS – DARFI et Autres (élèves de toute autre origine).

Pour chaque offre de formation, sont précisés en fonction de chaque groupe d'origine :

- **Cand. V1 (candidats vœu 1)** : nombre d'élèves ayant postulé pour cette offre de formation en 1<sup>er</sup> vœu,
- **Adm. TV (admis tous vœux)** : nombre total d'élèves admis sur cette offre de formation quel que soit le rang du vœu

| Ensemble des CAP des établissements publics | Tour principal |              |             |               |             |              |               |              |              | Tour suivant n°1 |            |            |           |           | Tour suivant n°2 |            |             |           |            |
|---|----------------|--------------|-------------|---------------|-------------|--------------|---------------|--------------|--------------|------------------|------------|------------|-----------|-----------|------------------|------------|-------------|-----------|------------|
|   | Cap. d'acc.    | Cand. V1     | Tx de dmde  | Nb de vœux    | Tx d'attr.  | Adm. V1      | Tx de satisf. | Adm. TV      | Taux d'adm.  | Cap. d'acc.      | Cand. V1   | Nb de vœux | Adm. V1   | Adm. TV   | Cap. d'acc.      | Cand. V1   | Nb de vœux  | Adm. V1   | Adm. TV    |
| <b>Par département</b>                      |                |              |             |               |             |              |               |              |              |                  |            |            |           |           |                  |            |             |           |            |
| Ain   | 394            | 540          | 1,37        | 2 009         | 5,10        | 226          | 41,9%         | 394          | 73,0%        | 4                | 7          | 10         | 4         | 4         | 40               | 22         | 73          | 15        | 22         |
| Loire                                       | 630            | 824          | 1,31        | 3 140         | 4,98        | 380          | 46,1%         | 610          | 74,0%        | 38               | 101        | 257        | 30        | 38        | 93               | 64         | 273         | 26        | 52         |
| Rhône                                       | 1 271          | 2 067        | 1,63        | 11 818        | 9,30        | 681          | 32,9%         | 1 253        | 60,6%        | 19               | 135        | 250        | 16        | 19        | 112              | 308        | 1784        | 41        | 101        |
| <b>Par domaine de formation</b>             |                |              |             |               |             |              |               |              |              |                  |            |            |           |           |                  |            |             |           |            |
| CAP agricoles                               | 99             | 104          | 1,05        | 331           | 3,34        | 63           | 60,6%         | 99           | 95,2%        | 10               | 24         | 37         | 10        | 10        | 11               | 5          | 17          | 3         | 4          |
| CAP du domaine de la production             | 1 442          | 2 052        | 1,42        | 10 936        | 7,58        | 780          | 38,0%         | 1 410        | 68,7%        | 40               | 201        | 440        | 31        | 40        | 194              | 287        | 1591        | 65        | 140        |
| CAP du domaine des services                 | 754            | 1 275        | 1,69        | 5 700         | 7,56        | 444          | 34,8%         | 748          | 58,7%        | 11               | 18         | 40         | 9         | 11        | 40               | 102        | 522         | 14        | 31         |
| <b>Total CAP</b>                            | <b>2 295</b>   | <b>3 431</b> | <b>1,49</b> | <b>16 967</b> | <b>7,39</b> | <b>1 287</b> | <b>37,5%</b>  | <b>2 257</b> | <b>65,8%</b> | <b>61</b>        | <b>243</b> | <b>517</b> | <b>50</b> | <b>61</b> | <b>245</b>       | <b>394</b> | <b>2130</b> | <b>82</b> | <b>175</b> |

| Ensemble des bacs pro des établissements publics | Tour principal |              |             |               |             |              |               |              |              | Tour suivant n°1 |             |             |            |            | Tour suivant n°2 |            |             |            |            |
|--|----------------|--------------|-------------|---------------|-------------|--------------|---------------|--------------|--------------|------------------|-------------|-------------|------------|------------|------------------|------------|-------------|------------|------------|
|  | Cap. d'acc.    | Cand. V1     | Tx de dmde  | Nb de vœux    | Tx d'attr.  | Adm. V1      | Tx de satisf. | Adm. TV      | Taux d'adm.  | Cap. d'acc.      | Cand. V1    | Nb de vœux  | Adm. V1    | Adm. TV    | Cap. d'acc.      | Cand. V1   | Nb de vœux  | Adm. V1    | Adm. TV    |
| <b>Par département</b>                           |                |              |             |               |             |              |               |              |              |                  |             |             |            |            |                  |            |             |            |            |
| Ain  | 1 182          | 1 531        | 1,30        | 4 368         | 3,70        | 809          | 52,8%         | 1 143        | 74,7%        | 38               | 83          | 127         | 35         | 38         | 84               | 32         | 71          | 25         | 29         |
| Loire  | 1 767          | 1 967        | 1,11        | 5 672         | 3,21        | 1 232        | 62,6%         | 1 660        | 84,4%        | 133              | 234         | 537         | 63         | 99         | 146              | 92         | 291         | 40         | 66         |
| Rhône  | 3 502          | 4 391        | 1,25        | 20 649        | 5,90        | 2 192        | 49,9%         | 3 331        | 75,9%        | 156              | 731         | 1918        | 105        | 155        | 214              | 388        | 2193        | 79         | 189        |
| <b>Par domaine de formation</b>                  |                |              |             |               |             |              |               |              |              |                  |             |             |            |            |                  |            |             |            |            |
| Bacs pro agricoles                               | 490            | 418          | 0,85        | 841           | 1,72        | 325          | 77,8%         | 432          | 103,3%       | 69               | 30          | 81          | 19         | 35         | 58               | 2          | 4           | 2          | 2          |
| Bacs pro du domaine de la production             | 3 002          | 3 255        | 1,08        | 13 778        | 4,59        | 1 799        | 55,3%         | 2 800        | 86,0%        | 193              | 641         | 1808        | 135        | 193        | 220              | 235        | 1147        | 74         | 155        |
| Bacs pro du domaine des services                 | 2 959          | 4 216        | 1,42        | 16 070        | 5,43        | 2 109        | 50,0%         | 2 902        | 68,8%        | 65               | 377         | 693         | 49         | 64         | 166              | 275        | 1404        | 68         | 127        |
| <b>Total Bacs pro</b>                            | <b>6 451</b>   | <b>7 889</b> | <b>1,22</b> | <b>30 689</b> | <b>4,76</b> | <b>4 233</b> | <b>53,7%</b>  | <b>6 134</b> | <b>77,8%</b> | <b>327</b>       | <b>1048</b> | <b>2582</b> | <b>203</b> | <b>292</b> | <b>444</b>       | <b>512</b> | <b>2555</b> | <b>144</b> | <b>284</b> |

| Ensemble des formations professionnelles des établissements publics | Tour principal |               |             |               |             |              |               |              |              | Tour suivant n°1 |             |             |            |            | Tour suivant n°2 |            |             |            |            |
|---|----------------|---------------|-------------|---------------|-------------|--------------|---------------|--------------|--------------|------------------|-------------|-------------|------------|------------|------------------|------------|-------------|------------|------------|
|   | Cap. d'acc.    | Cand. V1      | Tx de dmde  | Nb de vœux    | Tx d'attr.  | Adm. V1      | Tx de satisf. | Adm. TV      | Taux d'adm.  | Cap. d'acc.      | Cand. V1    | Nb de vœux  | Adm. V1    | Adm. TV    | Cap. d'acc.      | Cand. V1   | Nb de vœux  | Adm. V1    | Adm. TV    |
| <b>Par département</b>  |                |               |             |               |             |              |               |              |              |                  |             |             |            |            |                  |            |             |            |            |
| Ain   | 1 576          | 2 071         | 1,31        | 6 377         | 4,05        | 1 035        | 50,0%         | 1 537        | 74,2%        | 42               | 90          | 137         | 39         | 42         | 124              | 54         | 144         | 40         | 51         |
| Loire   | 2 397          | 2 791         | 1,16        | 8 812         | 3,68        | 1 612        | 57,8%         | 2 270        | 81,3%        | 171              | 335         | 794         | 93         | 137        | 239              | 156        | 564         | 66         | 118        |
| Rhône   | 4 773          | 6 458         | 1,35        | 32 467        | 6,80        | 2 873        | 44,5%         | 4 584        | 71,0%        | 175              | 866         | 2168        | 121        | 174        | 326              | 696        | 3977        | 120        | 290        |
| <b>Par domaine de formation</b>                                     |                |               |             |               |             |              |               |              |              |                  |             |             |            |            |                  |            |             |            |            |
| Formations agricoles  | 589            | 522           | 0,89        | 1 172         | 1,99        | 388          | 74,3%         | 531          | 101,7%       | 79               | 54          | 118         | 29         | 45         | 69               | 7          | 21          | 5          | 6          |
| Formations du domaine de la production                              | 4 444          | 5 307         | 1,19        | 24 714        | 5,56        | 2 579        | 48,6%         | 4 210        | 79,3%        | 233              | 842         | 2248        | 166        | 233        | 414              | 522        | 2738        | 139        | 295        |
| Formations du domaine des services                                  | 3 713          | 5 491         | 1,48        | 21 770        | 5,86        | 2 553        | 46,5%         | 3 650        | 66,5%        | 76               | 395         | 733         | 58         | 75         | 206              | 377        | 1926        | 82         | 158        |
| <b>Total des formations professionnelles</b>                        | <b>8 746</b>   | <b>11 320</b> | <b>1,29</b> | <b>47 656</b> | <b>5,45</b> | <b>5 520</b> | <b>48,8%</b>  | <b>8 391</b> | <b>74,1%</b> | <b>388</b>       | <b>1291</b> | <b>3099</b> | <b>253</b> | <b>353</b> | <b>689</b>       | <b>906</b> | <b>4685</b> | <b>226</b> | <b>459</b> |

| Ensemble des premières technologiques des établissements publics | Tour principal |              |             |               |             |              |               |              |              |
|--|----------------|--------------|-------------|---------------|-------------|--------------|---------------|--------------|--------------|
|  | Cap. d'acc.    | Cand. V1     | Tx de dmde  | Nb de vœux    | Tx d'attr.  | Adm. V1      | Tx de satisf. | Adm. TV      | Taux d'adm.  |
| <b>Par département</b>   |                |              |             |               |             |              |               |              |              |
| Ain  | 1 398          | 1 318        | 0,94        | 1 814         | 1,30        | 1 244        | 94,4%         | 1 309        | 99,3%        |
| Loire  | 1 556          | 1 516        | 0,97        | 2 164         | 1,39        | 1 377        | 90,8%         | 1 436        | 94,7%        |
| Rhône  | 3 709          | 3 546        | 0,96        | 7 332         | 1,98        | 3 167        | 89,3%         | 3 533        | 99,6%        |
| <b>Par série de première</b>                                     |                |              |             |               |             |              |               |              |              |
| 1 <sup>res</sup> ST2S  | 893            | 932          | 1,04        | 1 635         | 1,83        | 798          | 85,6%         | 887          | 95,2%        |
| 1 <sup>res</sup> STAV  | 135            | 106          | 0,79        | 141           | 1,04        | 98           | 92,5%         | 103          | 97,2%        |
| 1 <sup>res</sup> STI2D   | 1 754          | 1 537        | 0,88        | 2 371         | 1,35        | 1 475        | 96,0%         | 1 572        | 102,3%       |
| 1 <sup>res</sup> STL 3B  | 176            | 191          | 1,09        | 307           | 1,74        | 165          | 86,4%         | 173          | 90,6%        |
| 1 <sup>res</sup> STL SPC   | 184            | 144          | 0,78        | 286           | 1,55        | 135          | 93,8%         | 152          | 105,6%       |
| 1 <sup>res</sup> STMG  | 3 521          | 3 470        | 0,99        | 6 570         | 1,87        | 3 117        | 89,8%         | 3 391        | 97,7%        |
| <b>Total des premières technologiques</b>                        | <b>6 663</b>   | <b>6 380</b> | <b>0,96</b> | <b>11 310</b> | <b>1,70</b> | <b>5 788</b> | <b>90,7%</b>  | <b>6 278</b> | <b>98,4%</b> |





## Ensemble des CAP des établissements publics

## Par département d'accueil

|                                     | Tour principal |                         |            |                              |            |                      |            |                     |            |                       |            |                                |           |                    |           |              |            |           |           |
|-------------------------------------|----------------|-------------------------|------------|------------------------------|------------|----------------------|------------|---------------------|------------|-----------------------|------------|--------------------------------|-----------|--------------------|-----------|--------------|------------|-----------|-----------|
|                                     | Cap. d'acc.    | 3 <sup>e</sup> générale |            | 3 <sup>e</sup> prépa-métiers |            | 3 <sup>e</sup> SEGPA |            | 3 <sup>e</sup> ULIS |            | Autres 3 <sup>e</sup> |            | 1 <sup>re</sup> année voie pro |           | 2 <sup>de</sup> GT |           | MLDS - DARFI |            | Autres    |           |
|                                     |                | Cand. v1                | Adm. TV    | Cand. v1                     | Adm. TV    | Cand. v1             | Adm. TV    | Cand. v1            | Adm. TV    | Cand. v1              | Adm. TV    | Cand. v1                       | Adm. TV   | Cand. v1           | Adm. TV   | Cand. v1     | Adm. TV    | Cand. v1  | Adm. TV   |
| Ain                                 | 394            | 216                     | 150        | 56                           | 51         | 99                   | 82         | 68                  | 65         | 42                    | 28         | 13                             | 2         | 9                  | 5         | 28           | 7          | 9         | 4         |
| Loire                               | 630            | 337                     | 234        | 103                          | 93         | 145                  | 127        | 57                  | 48         | 87                    | 65         | 34                             | 15        | 7                  | 5         | 32           | 14         | 22        | 9         |
| Rhône                               | 1271           | 652                     | 281        | 263                          | 187        | 368                  | 319        | 179                 | 136        | 231                   | 188        | 118                            | 35        | 32                 | 12        | 175          | 83         | 49        | 12        |
| <b>Total CAP - Tour principal</b>   | <b>2295</b>    | <b>1205</b>             | <b>665</b> | <b>422</b>                   | <b>331</b> | <b>612</b>           | <b>528</b> | <b>304</b>          | <b>249</b> | <b>360</b>            | <b>281</b> | <b>165</b>                     | <b>52</b> | <b>48</b>          | <b>22</b> | <b>235</b>   | <b>104</b> | <b>80</b> | <b>25</b> |
| Tour suivant n°1                    |                |                         |            |                              |            |                      |            |                     |            |                       |            |                                |           |                    |           |              |            |           |           |
| Ain                                 | 4              | 4                       | 2          |                              |            | 2                    | 1          | 1                   | 1          | 0                     | 0          | 0                              | 0         |                    |           | 0            | 0          | 0         | 0         |
| Loire                               | 38             | 47                      | 8          | 5                            |            | 19                   | 13         | 4                   | 2          | 16                    | 10         | 3                              | 0         |                    |           | 5            | 5          | 2         | 0         |
| Rhône                               | 19             | 39                      | 1          | 18                           | 3          | 24                   | 3          | 16                  | 1          | 14                    | 1          | 11                             | 0         | 1                  |           | 12           | 10         | 0         | 0         |
| <b>Total CAP - Tour suivant n°1</b> | <b>61</b>      | <b>90</b>               | <b>11</b>  | <b>23</b>                    | <b>3</b>   | <b>45</b>            | <b>17</b>  | <b>21</b>           | <b>4</b>   | <b>30</b>             | <b>11</b>  | <b>14</b>                      | <b>0</b>  | <b>1</b>           |           | <b>17</b>    | <b>15</b>  | <b>2</b>  | <b>0</b>  |
| Tour suivant n°2                    |                |                         |            |                              |            |                      |            |                     |            |                       |            |                                |           |                    |           |              |            |           |           |
| Ain                                 | 40             | 12                      | 10         | 1                            | 2          | 3                    | 3          | 1                   | 1          | 0                     | 0          | 0                              | 0         |                    |           |              |            | 2         | 2         |
| Loire                               | 93             | 30                      | 26         | 2                            | 2          | 9                    | 7          | 1                   | 1          | 5                     | 5          | 5                              | 2         |                    |           |              |            | 5         | 4         |
| Rhône                               | 112            | 127                     | 36         | 33                           | 11         | 26                   | 15         | 19                  | 11         | 28                    | 11         | 19                             | 3         | 6                  | 1         |              |            | 13        | 1         |
| <b>Total CAP - Tour suivant n°2</b> | <b>245</b>     | <b>169</b>              | <b>72</b>  | <b>36</b>                    | <b>15</b>  | <b>38</b>            | <b>25</b>  | <b>21</b>           | <b>13</b>  | <b>33</b>             | <b>16</b>  | <b>24</b>                      | <b>5</b>  | <b>6</b>           | <b>1</b>  |              |            | <b>20</b> | <b>7</b>  |

## Par domaine de formation

|                                     | Tour principal |                         |            |                              |            |                      |            |                     |            |                       |            |                                |           |                    |           |              |            |           |           |
|-------------------------------------|----------------|-------------------------|------------|------------------------------|------------|----------------------|------------|---------------------|------------|-----------------------|------------|--------------------------------|-----------|--------------------|-----------|--------------|------------|-----------|-----------|
|                                     | Cap. d'acc.    | 3 <sup>e</sup> générale |            | 3 <sup>e</sup> prépa-métiers |            | 3 <sup>e</sup> SEGPA |            | 3 <sup>e</sup> ULIS |            | Autres 3 <sup>e</sup> |            | 1 <sup>re</sup> année voie pro |           | 2 <sup>de</sup> GT |           | MLDS - DARFI |            | Autres    |           |
|                                     |                | Cand. v1                | Adm. TV    | Cand. v1                     | Adm. TV    | Cand. v1             | Adm. TV    | Cand. v1            | Adm. TV    | Cand. v1              | Adm. TV    | Cand. v1                       | Adm. TV   | Cand. v1           | Adm. TV   | Cand. v1     | Adm. TV    | Cand. v1  | Adm. TV   |
| CAP agricoles                       | 99             | 25                      | 30         | 7                            | 8          | 19                   | 18         | 23                  | 19         | 13                    | 16         | 5                              | 4         | 2                  | 2         | 3            | 1          | 7         | 1         |
| CAP du domaine de la production     | 1442           | 697                     | 381        | 271                          | 225        | 330                  | 311        | 176                 | 152        | 253                   | 201        | 105                            | 31        | 25                 | 16        | 158          | 80         | 37        | 13        |
| CAP du domaine des services         | 754            | 483                     | 254        | 144                          | 98         | 263                  | 199        | 105                 | 78         | 94                    | 64         | 55                             | 17        | 21                 | 4         | 74           | 23         | 36        | 11        |
| <b>Total CAP - Tour principal</b>   | <b>2295</b>    | <b>1205</b>             | <b>665</b> | <b>422</b>                   | <b>331</b> | <b>612</b>           | <b>528</b> | <b>304</b>          | <b>249</b> | <b>360</b>            | <b>281</b> | <b>165</b>                     | <b>52</b> | <b>48</b>          | <b>22</b> | <b>235</b>   | <b>104</b> | <b>80</b> | <b>25</b> |
| Tour suivant n°1                    |                |                         |            |                              |            |                      |            |                     |            |                       |            |                                |           |                    |           |              |            |           |           |
| CAP agricoles                       | 10             | 9                       | 2          |                              |            | 3                    | 2          | 1                   | 1          | 10                    | 4          | 0                              | 0         |                    |           | 1            | 1          | 0         | 0         |
| CAP du domaine de la production     | 40             | 72                      | 4          | 23                           | 3          | 36                   | 11         | 19                  | 2          | 20                    | 7          | 14                             | 0         | 1                  |           | 15           | 13         | 1         | 0         |
| CAP du domaine des services         | 11             | 9                       | 5          |                              |            | 6                    | 4          | 1                   | 1          | 0                     | 0          | 0                              | 0         |                    |           | 1            | 1          | 1         | 0         |
| <b>Total CAP - Tour suivant n°1</b> | <b>61</b>      | <b>90</b>               | <b>11</b>  | <b>23</b>                    | <b>3</b>   | <b>45</b>            | <b>17</b>  | <b>21</b>           | <b>4</b>   | <b>30</b>             | <b>11</b>  | <b>14</b>                      | <b>0</b>  | <b>1</b>           |           | <b>17</b>    | <b>15</b>  | <b>2</b>  | <b>0</b>  |
| Tour suivant n°2                    |                |                         |            |                              |            |                      |            |                     |            |                       |            |                                |           |                    |           |              |            |           |           |
| CAP agricoles                       | 11             | 3                       | 3          |                              |            |                      |            | 1                   |            | 0                     | 0          | 1                              | 1         |                    |           |              |            | 0         | 0         |
| CAP du domaine de la production     | 194            | 124                     | 57         | 26                           | 11         | 26                   | 18         | 15                  | 12         | 25                    | 14         | 18                             | 3         | 4                  | 1         |              |            | 15        | 5         |
| CAP du domaine des services         | 40             | 42                      | 12         | 10                           | 4          | 12                   | 7          | 5                   | 1          | 8                     | 2          | 5                              | 1         | 2                  |           |              |            | 5         | 2         |
| <b>Total CAP - Tour suivant n°2</b> | <b>245</b>     | <b>169</b>              | <b>72</b>  | <b>36</b>                    | <b>15</b>  | <b>38</b>            | <b>25</b>  | <b>21</b>           | <b>13</b>  | <b>33</b>             | <b>16</b>  | <b>24</b>                      | <b>5</b>  | <b>6</b>           | <b>1</b>  |              |            | <b>20</b> | <b>7</b>  |

## Ensemble des bacs pro des établissements publics

## Par département d'accueil

|  | Tour principal   |                         |             |                                  |            |                      |            |                     |            |                       |            |                                   |            |                    |            |                 |            |             |            |  |
|--|------------------|-------------------------|-------------|----------------------------------|------------|----------------------|------------|---------------------|------------|-----------------------|------------|-----------------------------------|------------|--------------------|------------|-----------------|------------|-------------|------------|--|
|  | Cap.<br>d'acc.   | 3 <sup>e</sup> générale |             | 3 <sup>e</sup> prépa-<br>métiers |            | 3 <sup>e</sup> SEGPA |            | 3 <sup>e</sup> ULIS |            | Autres 3 <sup>e</sup> |            | 1 <sup>re</sup> année<br>voie pro |            | 2 <sup>de</sup> GT |            | MLDS -<br>DARFI |            | Autres      |            |  |
|  |                  | Cand.<br>v1             | Adm.<br>TV  | Cand.<br>v1                      | Adm.<br>TV | Cand.<br>v1          | Adm.<br>TV | Cand.<br>v1         | Adm.<br>TV | Cand.<br>v1           | Adm.<br>TV | Cand.<br>v1                       | Adm.<br>TV | Cand.<br>v1        | Adm.<br>TV | Cand.<br>v1     | Adm.<br>TV | Cand.<br>v1 | Adm.<br>TV |  |
| Ain                                      | 1182             | 1179                    | 861         | 119                              | 123        | 23                   | 18         | 9                   | 9          | 78                    | 64         | 37                                | 12         | 45                 | 31         | 26              | 15         | 15          | 10         |  |
| Loire                                    | 1767             | 1530                    | 1288        | 174                              | 181        | 16                   | 16         | 18                  | 15         | 91                    | 89         | 48                                | 18         | 59                 | 23         | 14              | 11         | 17          | 19         |  |
| Rhône                                    | 3502             | 3210                    | 2444        | 540                              | 533        | 44                   | 41         | 49                  | 39         | 132                   | 122        | 115                               | 39         | 148                | 55         | 109             | 44         | 44          | 14         |  |
| <b>Total Bacs pro - Tour principal</b>   | <b>6451</b>      | <b>5919</b>             | <b>4593</b> | <b>833</b>                       | <b>837</b> | <b>83</b>            | <b>75</b>  | <b>76</b>           | <b>63</b>  | <b>301</b>            | <b>275</b> | <b>200</b>                        | <b>69</b>  | <b>252</b>         | <b>109</b> | <b>149</b>      | <b>70</b>  | <b>76</b>   | <b>43</b>  |  |
|  | Tour suivant n°1 |                         |             |                                  |            |                      |            |                     |            |                       |            |                                   |            |                    |            |                 |            |             |            |  |
| Ain                                      | 38               | 68                      | 28          | 3                                | 3          | 3                    | 2          |                     |            | 2                     | 1          | 2                                 | 1          | 2                  | 1          | 3               | 2          | 0           | 0          |  |
| Loire                                    | 133              | 180                     | 73          | 3                                | 1          | 1                    |            | 3                   | 2          | 11                    | 6          | 9                                 | 1          | 16                 | 6          | 8               | 8          | 3           | 2          |  |
| Rhône                                    | 156              | 502                     | 79          | 39                               | 12         | 1                    |            | 19                  | 8          | 18                    | 8          | 17                                | 0          | 44                 | 4          | 69              | 44         | 22          | 0          |  |
| <b>Total Bacs pro - Tour suivant n°1</b> | <b>327</b>       | <b>750</b>              | <b>180</b>  | <b>45</b>                        | <b>16</b>  | <b>5</b>             | <b>2</b>   | <b>22</b>           | <b>10</b>  | <b>31</b>             | <b>15</b>  | <b>28</b>                         | <b>2</b>   | <b>62</b>          | <b>11</b>  | <b>80</b>       | <b>54</b>  | <b>25</b>   | <b>2</b>   |  |
|  | Tour suivant n°2 |                         |             |                                  |            |                      |            |                     |            |                       |            |                                   |            |                    |            |                 |            |             |            |  |
| Ain                                      | 84               | 68                      | 28          | 3                                | 3          | 3                    | 2          |                     |            | 2                     | 1          | 2                                 | 1          | 2                  | 1          | 3               | 2          | 0           | 0          |  |
| Loire                                    | 146              | 180                     | 73          | 3                                | 1          | 1                    |            | 3                   | 2          | 11                    | 6          | 9                                 | 1          | 16                 | 6          | 8               | 8          | 3           | 2          |  |
| Rhône                                    | 214              | 502                     | 79          | 39                               | 12         | 1                    |            | 19                  | 8          | 18                    | 8          | 17                                | 0          | 44                 | 4          | 69              | 44         | 22          | 0          |  |
| <b>Total Bacs pro - Tour suivant n°2</b> | <b>444</b>       | <b>750</b>              | <b>180</b>  | <b>45</b>                        | <b>16</b>  | <b>5</b>             | <b>2</b>   | <b>22</b>           | <b>10</b>  | <b>31</b>             | <b>15</b>  | <b>28</b>                         | <b>2</b>   | <b>62</b>          | <b>11</b>  | <b>80</b>       | <b>54</b>  | <b>25</b>   | <b>2</b>   |  |

## Par domaine de formation

|  | Tour principal   |                         |             |                                  |            |                      |            |                     |            |                       |            |                                   |            |                    |            |                 |            |             |            |  |
|--|------------------|-------------------------|-------------|----------------------------------|------------|----------------------|------------|---------------------|------------|-----------------------|------------|-----------------------------------|------------|--------------------|------------|-----------------|------------|-------------|------------|--|
|  | Cap.<br>d'acc.   | 3 <sup>e</sup> générale |             | 3 <sup>e</sup> prépa-<br>métiers |            | 3 <sup>e</sup> SEGPA |            | 3 <sup>e</sup> ULIS |            | Autres 3 <sup>e</sup> |            | 1 <sup>re</sup> année<br>voie pro |            | 2 <sup>de</sup> GT |            | MLDS -<br>DARFI |            | Autres      |            |  |
|  |                  | Cand.<br>v1             | Adm.<br>TV  | Cand.<br>v1                      | Adm.<br>TV | Cand.<br>v1          | Adm.<br>TV | Cand.<br>v1         | Adm.<br>TV | Cand.<br>v1           | Adm.<br>TV | Cand.<br>v1                       | Adm.<br>TV | Cand.<br>v1        | Adm.<br>TV | Cand.<br>v1     | Adm.<br>TV | Cand.<br>v1 | Adm.<br>TV |  |
| Bacs pro agricoles                       | 490              | 282                     | 299         | 22                               | 25         | 3                    | 2          | 3                   | 2          | 62                    | 63         | 12                                | 7          | 21                 | 18         | 2               | 3          | 11          | 13         |  |
| Bacs pro du domaine de la production     | 3002             | 2466                    | 2128        | 349                              | 369        | 33                   | 28         | 34                  | 27         | 119                   | 117        | 72                                | 28         | 96                 | 57         | 60              | 30         | 26          | 16         |  |
| Bacs pro du domaine des services         | 2959             | 3171                    | 2166        | 462                              | 443        | 47                   | 45         | 39                  | 34         | 120                   | 95         | 116                               | 34         | 135                | 34         | 87              | 37         | 39          | 14         |  |
| <b>Total Bacs pro - Tour principal</b>   | <b>6451</b>      | <b>5919</b>             | <b>4593</b> | <b>833</b>                       | <b>837</b> | <b>83</b>            | <b>75</b>  | <b>76</b>           | <b>63</b>  | <b>301</b>            | <b>275</b> | <b>200</b>                        | <b>69</b>  | <b>252</b>         | <b>109</b> | <b>149</b>      | <b>70</b>  | <b>76</b>   | <b>43</b>  |  |
|  | Tour suivant n°1 |                         |             |                                  |            |                      |            |                     |            |                       |            |                                   |            |                    |            |                 |            |             |            |  |
| Bacs pro agricoles                       | 69               | 24                      | 30          |                                  |            |                      |            | 1                   |            | 0                     | 1          | 1                                 | 0          | 2                  | 2          | 1               | 1          | 1           | 1          |  |
| Bacs pro du domaine de la production     | 193              | 454                     | 115         | 25                               | 12         | 4                    | 1          | 17                  | 8          | 22                    | 11         | 18                                | 1          | 35                 | 6          | 47              | 39         | 19          | 0          |  |
| Bacs pro du domaine des services         | 65               | 272                     | 35          | 20                               | 4          | 1                    | 1          | 4                   | 2          | 9                     | 3          | 9                                 | 1          | 25                 | 3          | 32              | 14         | 5           | 1          |  |
| <b>Total Bacs pro - Tour suivant n°1</b> | <b>327</b>       | <b>750</b>              | <b>180</b>  | <b>45</b>                        | <b>16</b>  | <b>5</b>             | <b>2</b>   | <b>22</b>           | <b>10</b>  | <b>31</b>             | <b>15</b>  | <b>28</b>                         | <b>2</b>   | <b>62</b>          | <b>11</b>  | <b>80</b>       | <b>54</b>  | <b>25</b>   | <b>2</b>   |  |
|  | Tour suivant n°2 |                         |             |                                  |            |                      |            |                     |            |                       |            |                                   |            |                    |            |                 |            |             |            |  |
| Bacs pro agricoles                       | 58               |                         |             |                                  |            |                      |            |                     |            | 2                     | 2          | 0                                 | 0          |                    |            |                 |            | 0           | 0          |  |
| Bacs pro du domaine de la production     | 220              | 164                     | 109         | 11                               | 13         | 1                    | 3          |                     | 1          | 10                    | 10         | 19                                | 6          | 10                 | 2          |                 |            | 7           | 4          |  |
| Bacs pro du domaine des services         | 166              | 181                     | 90          | 10                               | 6          | 2                    | 1          |                     | 1          | 7                     | 5          | 22                                | 10         | 18                 | 1          |                 |            | 18          | 7          |  |
| <b>Total Bacs pro - Tour suivant n°2</b> | <b>444</b>       | <b>345</b>              | <b>199</b>  | <b>21</b>                        | <b>19</b>  | <b>3</b>             | <b>4</b>   | <b>0</b>            | <b>2</b>   | <b>19</b>             | <b>17</b>  | <b>41</b>                         | <b>16</b>  | <b>28</b>          | <b>3</b>   | <b>0</b>        | <b>0</b>   | <b>25</b>   | <b>11</b>  |  |

## Ensemble des formations professionnelles des établissements publics

## Par département d'accueil

|  | Tour principal   |                         |             |                                  |             |                      |            |                     |            |                       |            |                                   |            |                    |            |                 |            |             |            |
|--|------------------|-------------------------|-------------|----------------------------------|-------------|----------------------|------------|---------------------|------------|-----------------------|------------|-----------------------------------|------------|--------------------|------------|-----------------|------------|-------------|------------|
|  | Cap.<br>d'acc.   | 3 <sup>e</sup> générale |             | 3 <sup>e</sup> prépa-<br>métiers |             | 3 <sup>e</sup> SEGPA |            | 3 <sup>e</sup> ULIS |            | Autres 3 <sup>e</sup> |            | 1 <sup>re</sup> année<br>voie pro |            | 2 <sup>de</sup> GT |            | MLDS -<br>DARFI |            | Autres      |            |
|  |                  | Cand.<br>v1             | Adm.<br>TV  | Cand.<br>v1                      | Adm.<br>TV  | Cand.<br>v1          | Adm.<br>TV | Cand.<br>v1         | Adm.<br>TV | Cand.<br>v1           | Adm.<br>TV | Cand.<br>v1                       | Adm.<br>TV | Cand.<br>v1        | Adm.<br>TV | Cand.<br>v1     | Adm.<br>TV | Cand.<br>v1 | Adm.<br>TV |
| Ain  | 1576             | 1395                    | 1011        | 175                              | 174         | 122                  | 100        | 77                  | 74         | 120                   | 92         | 50                                | 14         | 54                 | 36         | 54              | 22         | 24          | 14         |
| Loire                                      | 2397             | 1867                    | 1522        | 277                              | 274         | 161                  | 143        | 75                  | 63         | 178                   | 154        | 82                                | 33         | 66                 | 28         | 46              | 25         | 39          | 28         |
| Rhône                                      | 4773             | 3862                    | 2725        | 803                              | 720         | 412                  | 360        | 228                 | 175        | 363                   | 310        | 233                               | 74         | 180                | 67         | 284             | 127        | 93          | 26         |
| <b>Total formations - Tour principal</b>   | <b>8746</b>      | <b>7124</b>             | <b>5258</b> | <b>1255</b>                      | <b>1168</b> | <b>695</b>           | <b>603</b> | <b>380</b>          | <b>312</b> | <b>661</b>            | <b>556</b> | <b>365</b>                        | <b>121</b> | <b>300</b>         | <b>131</b> | <b>384</b>      | <b>174</b> | <b>156</b>  | <b>68</b>  |
|  | Tour suivant n°1 |                         |             |                                  |             |                      |            |                     |            |                       |            |                                   |            |                    |            |                 |            |             |            |
| Ain  | 42               | 72                      | 30          | 3                                | 3           | 5                    | 3          | 1                   | 1          | 2                     | 1          | 2                                 | 1          | 2                  | 1          | 3               | 2          | 0           | 0          |
| Loire                                      | 171              | 227                     | 81          | 8                                | 1           | 20                   | 13         | 7                   | 4          | 27                    | 16         | 12                                | 1          | 16                 | 6          | 13              | 13         | 5           | 2          |
| Rhône                                      | 175              | 541                     | 80          | 57                               | 15          | 25                   | 3          | 35                  | 9          | 32                    | 9          | 28                                | 0          | 45                 | 4          | 81              | 54         | 22          | 0          |
| <b>Total formations - Tour suivant n°1</b> | <b>388</b>       | <b>840</b>              | <b>191</b>  | <b>68</b>                        | <b>19</b>   | <b>50</b>            | <b>19</b>  | <b>43</b>           | <b>14</b>  | <b>61</b>             | <b>26</b>  | <b>42</b>                         | <b>2</b>   | <b>63</b>          | <b>11</b>  | <b>97</b>       | <b>69</b>  | <b>27</b>   | <b>2</b>   |
|  | Tour suivant n°2 |                         |             |                                  |             |                      |            |                     |            |                       |            |                                   |            |                    |            |                 |            |             |            |
| Ain  | 124              | 31                      | 26          | 2                                | 3           | 5                    | 4          | 1                   | 1          | 0                     | 0          | 2                                 | 3          |                    |            |                 |            | 6           | 5          |
| Loire                                      | 239              | 85                      | 65          | 7                                | 7           | 9                    | 8          | 1                   | 1          | 11                    | 11         | 15                                | 11         | 8                  | 2          |                 |            | 13          | 8          |
| Rhône                                      | 326              | 398                     | 180         | 48                               | 24          | 27                   | 17         | 19                  | 13         | 41                    | 22         | 48                                | 7          | 26                 | 2          |                 |            | 26          | 5          |
| <b>Total formations - Tour suivant n°2</b> | <b>689</b>       | <b>514</b>              | <b>271</b>  | <b>57</b>                        | <b>34</b>   | <b>41</b>            | <b>29</b>  | <b>21</b>           | <b>15</b>  | <b>52</b>             | <b>33</b>  | <b>65</b>                         | <b>21</b>  | <b>34</b>          | <b>4</b>   |                 |            | <b>45</b>   | <b>18</b>  |

## Par domaine de formation

|  | Tour principal   |                         |             |                                  |             |                      |            |                     |            |                       |            |                                   |            |                    |            |                 |            |             |            |
|--|------------------|-------------------------|-------------|----------------------------------|-------------|----------------------|------------|---------------------|------------|-----------------------|------------|-----------------------------------|------------|--------------------|------------|-----------------|------------|-------------|------------|
|  | Cap.<br>d'acc.   | 3 <sup>e</sup> générale |             | 3 <sup>e</sup> prépa-<br>métiers |             | 3 <sup>e</sup> SEGPA |            | 3 <sup>e</sup> ULIS |            | Autres 3 <sup>e</sup> |            | 1 <sup>re</sup> année<br>voie pro |            | 2 <sup>de</sup> GT |            | MLDS -<br>DARFI |            | Autres      |            |
|  |                  | Cand.<br>v1             | Adm.<br>TV  | Cand.<br>v1                      | Adm.<br>TV  | Cand.<br>v1          | Adm.<br>TV | Cand.<br>v1         | Adm.<br>TV | Cand.<br>v1           | Adm.<br>TV | Cand.<br>v1                       | Adm.<br>TV | Cand.<br>v1        | Adm.<br>TV | Cand.<br>v1     | Adm.<br>TV | Cand.<br>v1 | Adm.<br>TV |
| Formations agricoles                       | 589              | 307                     | 329         | 29                               | 33          | 22                   | 20         | 26                  | 21         | 75                    | 79         | 17                                | 11         | 23                 | 20         | 5               | 4          | 18          | 14         |
| Formations du domaine de la production     | 4444             | 3163                    | 2509        | 620                              | 594         | 363                  | 339        | 210                 | 179        | 372                   | 318        | 177                               | 59         | 121                | 73         | 218             | 110        | 63          | 29         |
| Formations du domaine des services         | 3713             | 3654                    | 2420        | 606                              | 541         | 310                  | 244        | 144                 | 112        | 214                   | 159        | 171                               | 51         | 156                | 38         | 161             | 60         | 75          | 25         |
| <b>Total formations - Tour principal</b>   | <b>8746</b>      | <b>7124</b>             | <b>5258</b> | <b>1255</b>                      | <b>1168</b> | <b>695</b>           | <b>603</b> | <b>380</b>          | <b>312</b> | <b>661</b>            | <b>556</b> | <b>365</b>                        | <b>121</b> | <b>300</b>         | <b>131</b> | <b>384</b>      | <b>174</b> | <b>156</b>  | <b>68</b>  |
|  | Tour suivant n°1 |                         |             |                                  |             |                      |            |                     |            |                       |            |                                   |            |                    |            |                 |            |             |            |
| Formations agricoles                       | 79               | 33                      | 32          |                                  |             | 3                    | 2          | 2                   | 1          | 10                    | 5          | 1                                 | 0          | 2                  | 2          | 2               | 2          | 1           | 1          |
| Formations du domaine de la production     | 233              | 526                     | 119         | 48                               | 15          | 40                   | 12         | 36                  | 10         | 42                    | 18         | 32                                | 1          | 36                 | 6          | 62              | 52         | 20          | 0          |
| Formations du domaine des services         | 76               | 281                     | 40          | 20                               | 4           | 7                    | 5          | 5                   | 3          | 9                     | 3          | 9                                 | 1          | 25                 | 3          | 33              | 15         | 6           | 1          |
| <b>Total formations - Tour suivant n°1</b> | <b>388</b>       | <b>840</b>              | <b>191</b>  | <b>68</b>                        | <b>19</b>   | <b>50</b>            | <b>19</b>  | <b>43</b>           | <b>14</b>  | <b>61</b>             | <b>26</b>  | <b>42</b>                         | <b>2</b>   | <b>63</b>          | <b>11</b>  | <b>97</b>       | <b>69</b>  | <b>27</b>   | <b>2</b>   |
|  | Tour suivant n°2 |                         |             |                                  |             |                      |            |                     |            |                       |            |                                   |            |                    |            |                 |            |             |            |
| Formations agricoles                       | 69               | 3                       | 3           |                                  |             |                      |            | 1                   |            | 2                     | 2          | 1                                 | 1          |                    |            |                 |            | 0           | 0          |
| Formations du domaine de la production     | 414              | 288                     | 166         | 37                               | 24          | 27                   | 21         | 15                  | 13         | 35                    | 24         | 37                                | 9          | 14                 | 3          |                 |            | 22          | 9          |
| Formations du domaine des services         | 206              | 223                     | 102         | 20                               | 10          | 14                   | 8          | 5                   | 2          | 15                    | 7          | 27                                | 11         | 20                 | 1          |                 |            | 23          | 9          |
| <b>Total formations - Tour suivant n°2</b> | <b>689</b>       | <b>514</b>              | <b>271</b>  | <b>57</b>                        | <b>34</b>   | <b>41</b>            | <b>29</b>  | <b>21</b>           | <b>15</b>  | <b>52</b>             | <b>33</b>  | <b>65</b>                         | <b>21</b>  | <b>34</b>          | <b>4</b>   |                 |            | <b>45</b>   | <b>18</b>  |

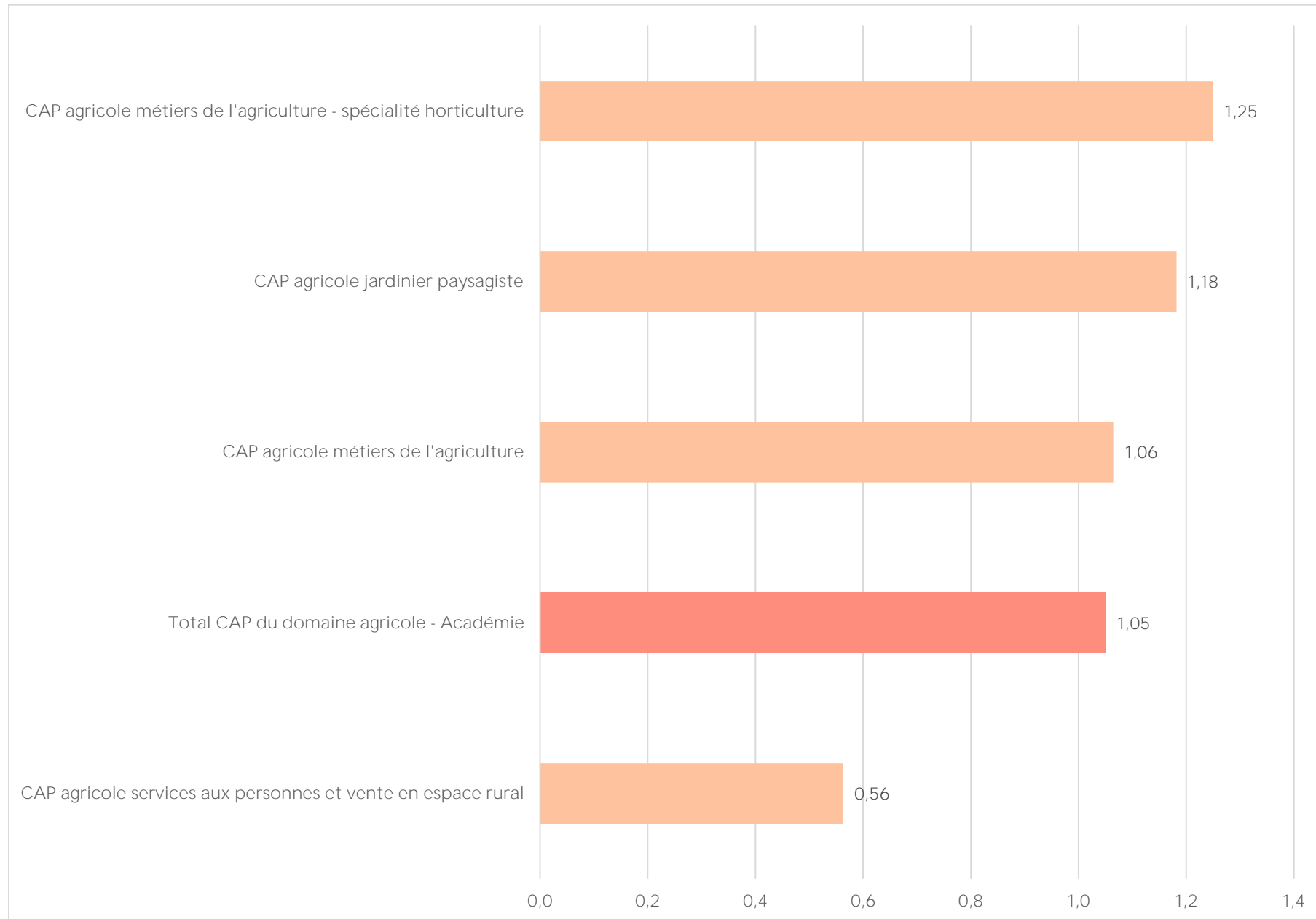
## Ensemble des premières technologiques des établissements publics

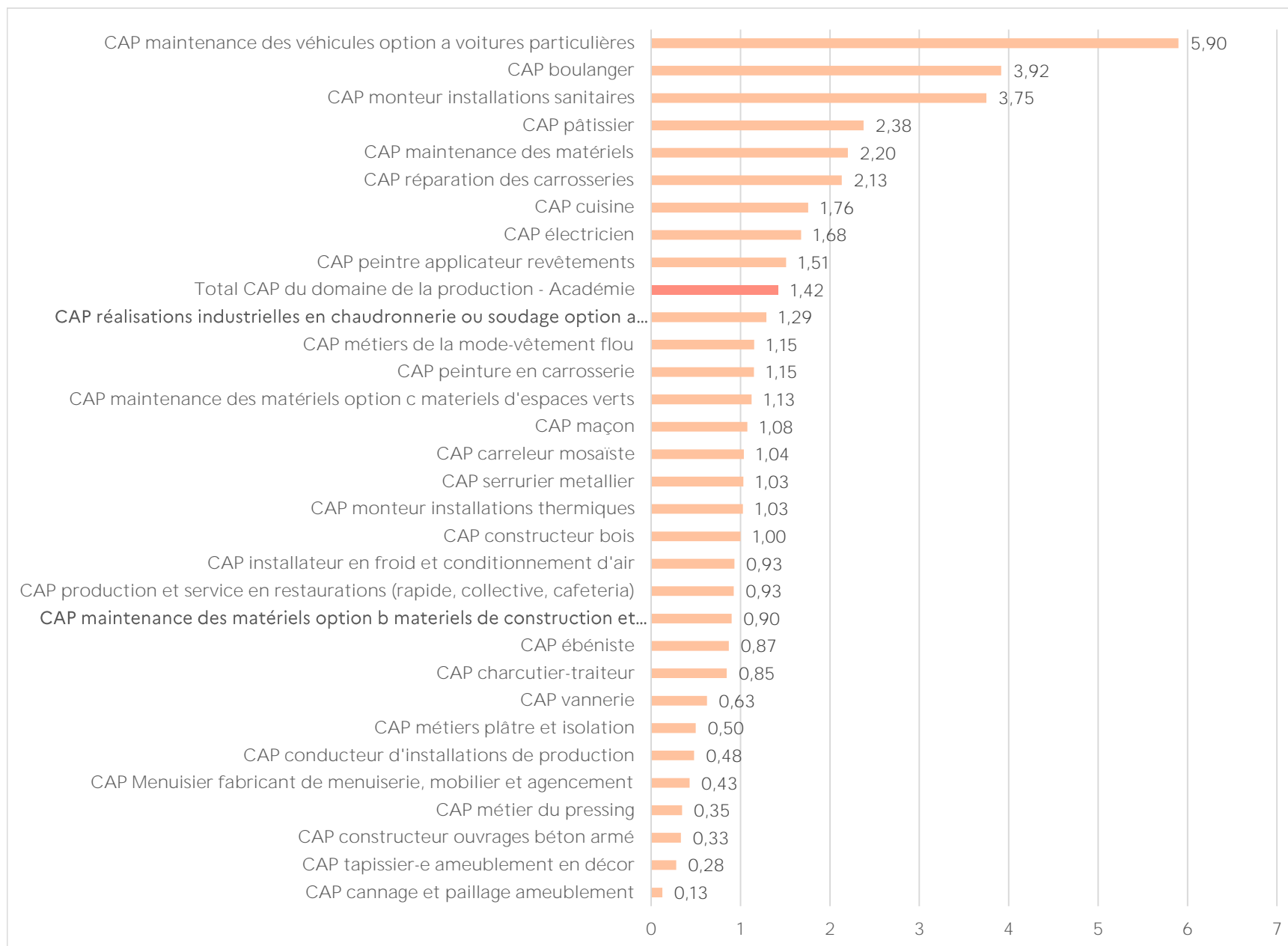
## Par département d'accueil

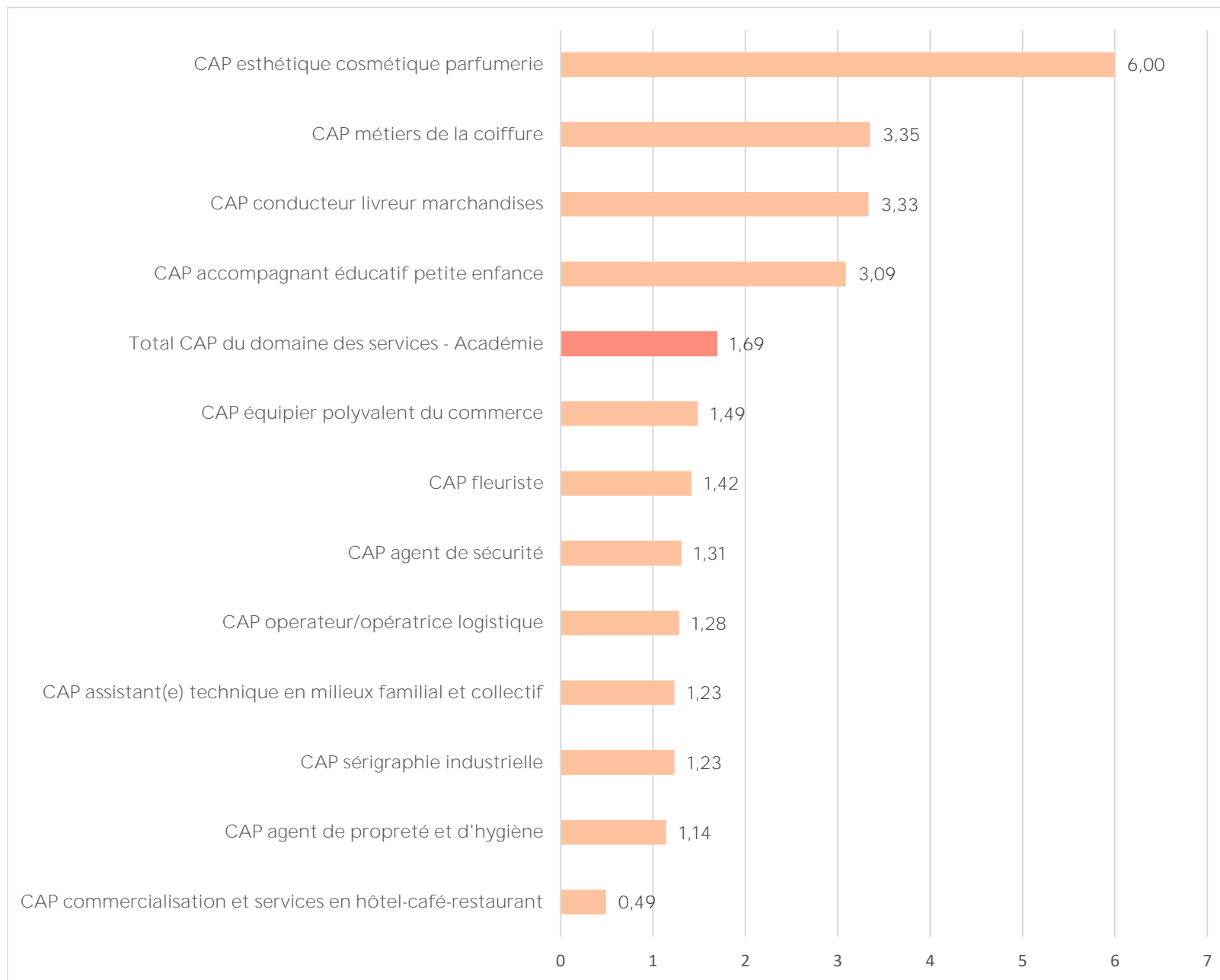
|   | Tour principal |                    |             |                                    |            |                                 |          |              |          |            |            |
|---|----------------|--------------------|-------------|------------------------------------|------------|---------------------------------|----------|--------------|----------|------------|------------|
|   | Cap. d'acc.    | 2 <sup>de</sup> GT |             | 1 <sup>re</sup> générale ou techno |            | 2 <sup>de</sup> professionnelle |          | MLDS - DARFI |          | Autres     |            |
|   |                | Candidats v1       | Admis TV    | Candidats v1                       | Admis TV   | Candidats v1                    | Admis TV | Candidats v1 | Admis TV | Cand. v1   | Adm. TV    |
| Ain                                       | 1398           | 1277               | 1274        | 28                                 | 26         | 4                               |          | 3            | 2        | 6          | 7          |
| Loire                                     | 1556           | 1419               | 1387        | 53                                 | 42         | 11                              | 1        |              |          | 33         | 6          |
| Rhône                                     | 3709           | 3348               | 3370        | 76                                 | 64         | 24                              |          | 1            | 1        | 97         | 98         |
| <b>Total des premières technologiques</b> | <b>6663</b>    | <b>6044</b>        | <b>6031</b> | <b>157</b>                         | <b>132</b> | <b>39</b>                       | <b>1</b> | <b>4</b>     | <b>3</b> | <b>136</b> | <b>111</b> |

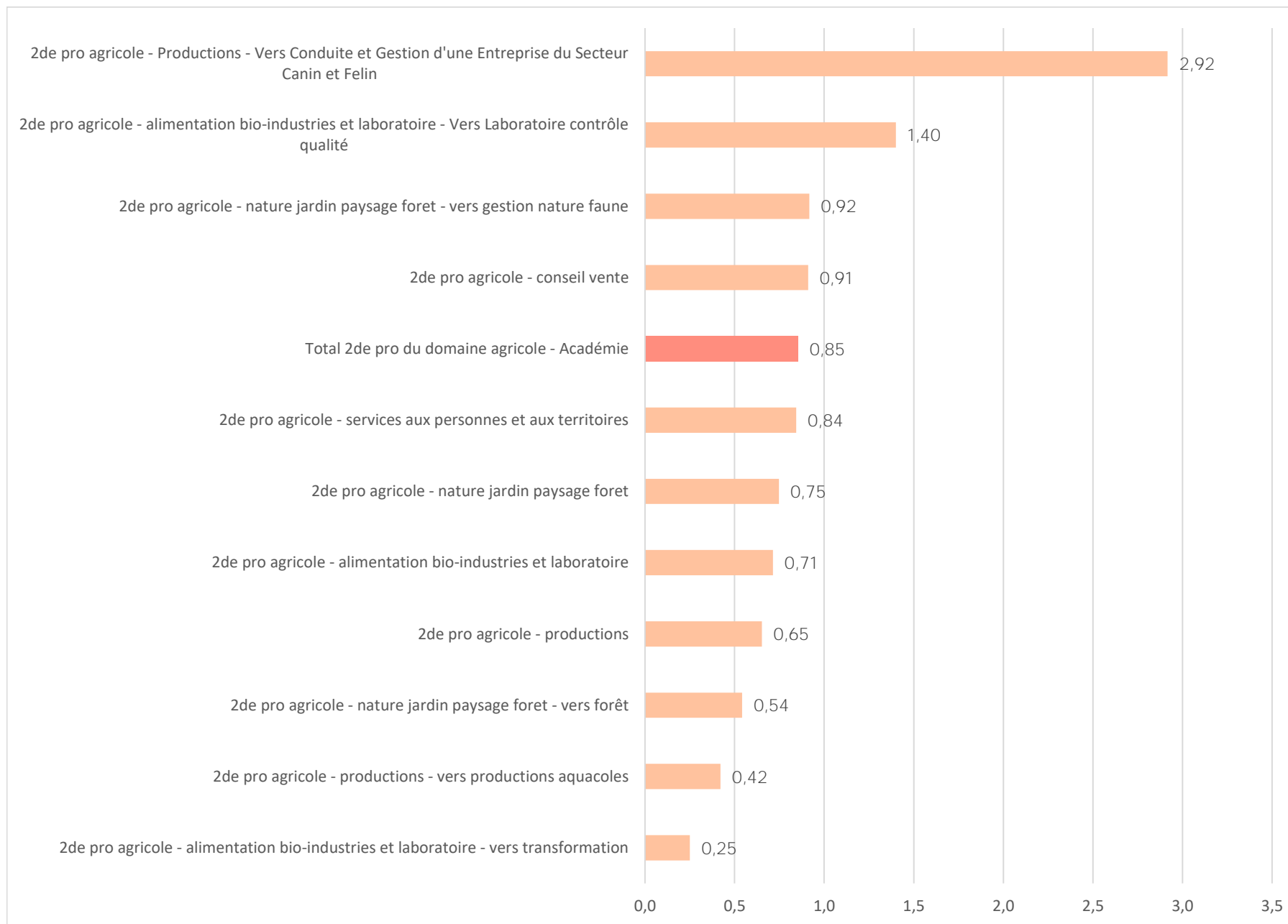
## Par série de première

|   | Tour principal |                    |             |                                    |            |                                 |          |              |          |            |            |
|---|----------------|--------------------|-------------|------------------------------------|------------|---------------------------------|----------|--------------|----------|------------|------------|
|   | Cap. d'acc.    | 2 <sup>de</sup> GT |             | 1 <sup>re</sup> générale ou techno |            | 2 <sup>de</sup> professionnelle |          | MLDS - DARFI |          | Autres     |            |
|   |                | Candidats v1       | Admis TV    | Candidats v1                       | Admis TV   | Candidats v1                    | Admis TV | Candidats v1 | Admis TV | Cand. v1   | Adm. TV    |
| 1 <sup>res</sup> ST2S                     | 893            | 891                | 857         | 19                                 | 12         | 3                               |          |              |          | 19         | 18         |
| 1 <sup>res</sup> STAV                     | 135            | 102                | 100         | 4                                  | 2          |                                 |          |              |          |            | 1          |
| 1 <sup>res</sup> STI2D                    | 1754           | 1483               | 1516        | 31                                 | 32         | 10                              | 1        |              |          | 13         | 23         |
| 1 <sup>res</sup> STL 3B                   | 176            | 171                | 159         | 7                                  | 6          |                                 |          | 1            | 1        | 12         | 7          |
| 1 <sup>res</sup> STL SPC                  | 184            | 140                | 138         | 4                                  | 4          |                                 |          |              |          |            | 10         |
| 1 <sup>res</sup> STMG                     | 3521           | 3257               | 3261        | 92                                 | 76         | 26                              |          | 3            | 2        | 92         | 52         |
| <b>Total des premières technologiques</b> | <b>6663</b>    | <b>6044</b>        | <b>6031</b> | <b>157</b>                         | <b>132</b> | <b>39</b>                       | <b>1</b> | <b>4</b>     | <b>3</b> | <b>136</b> | <b>111</b> |

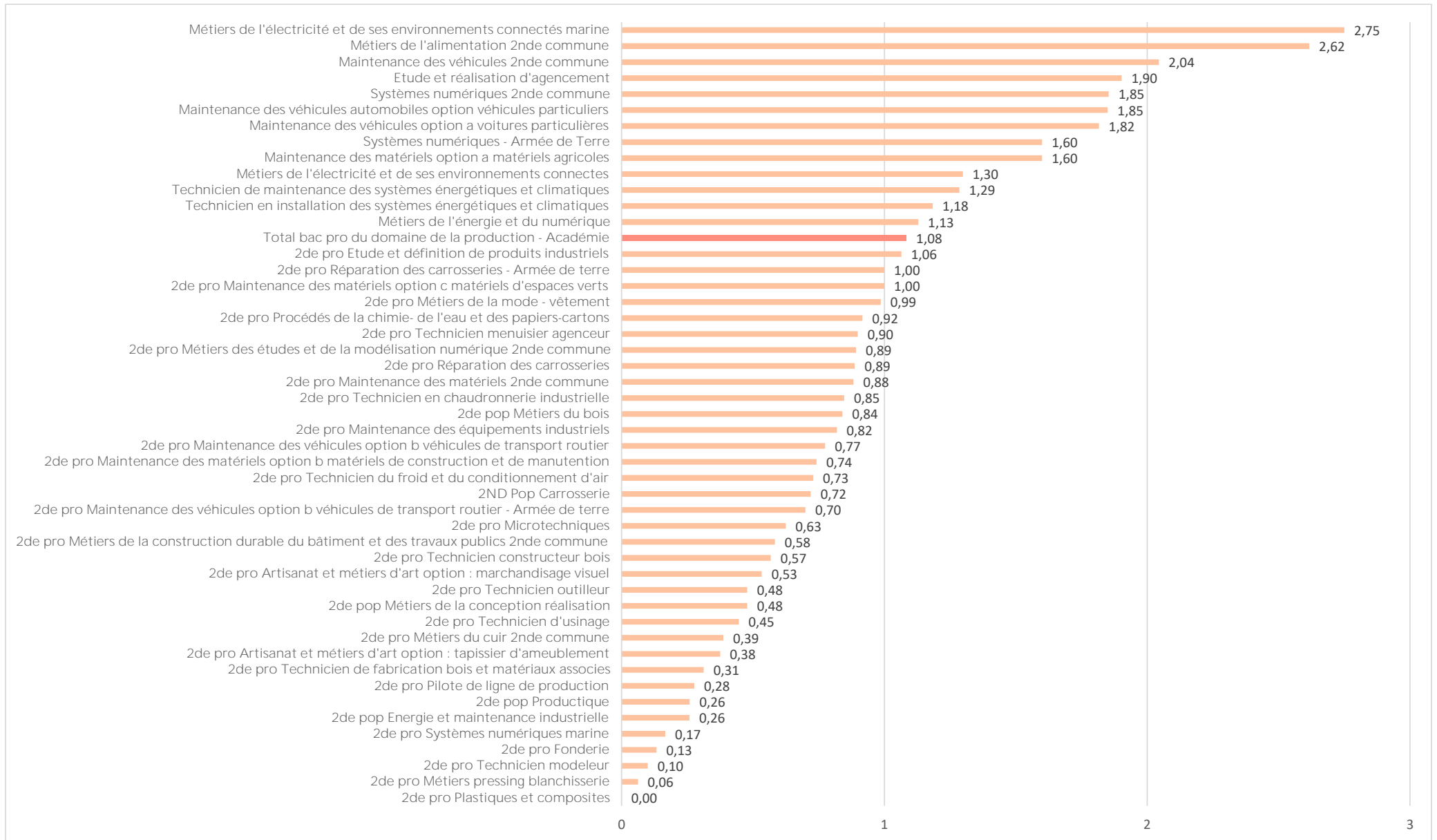


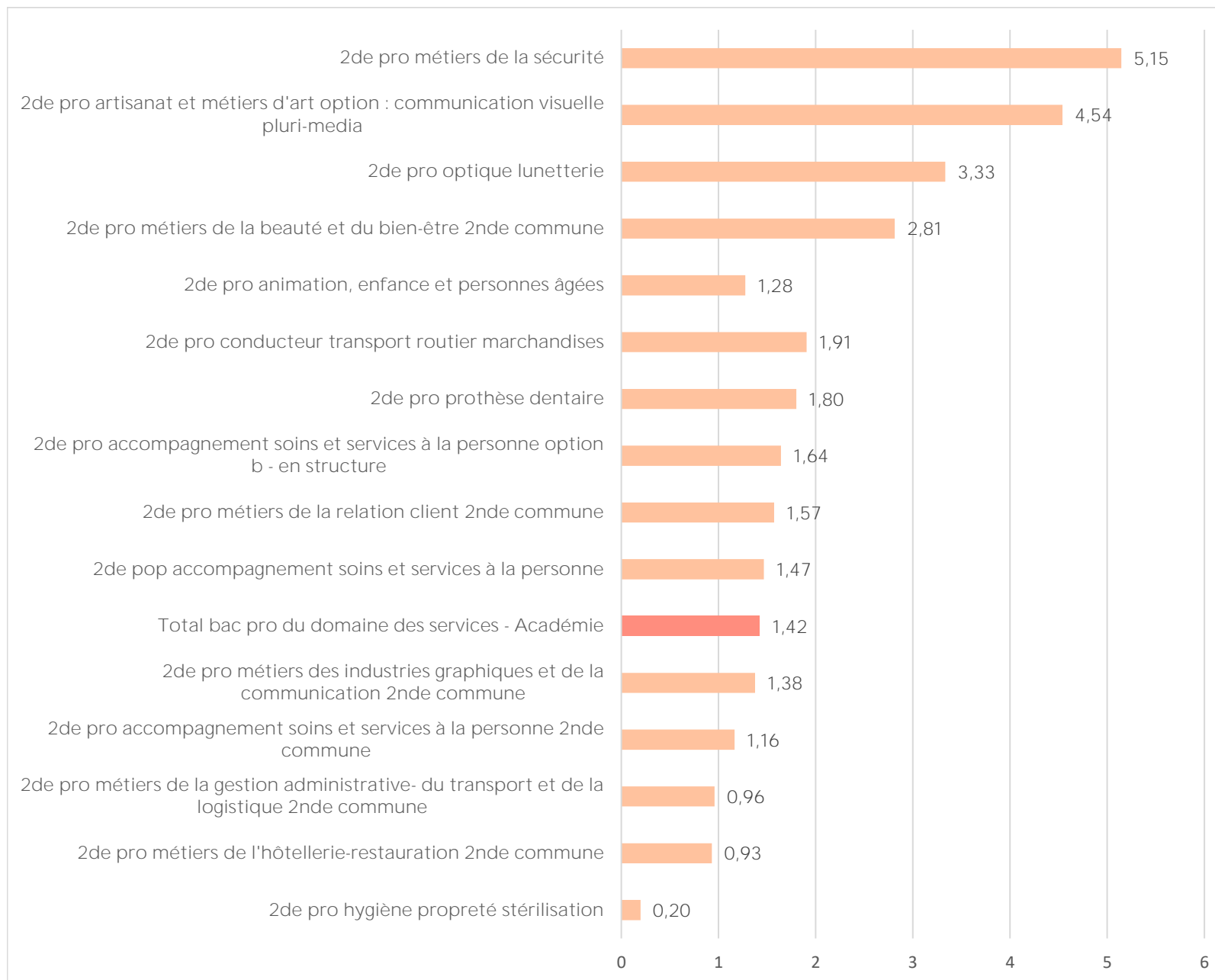


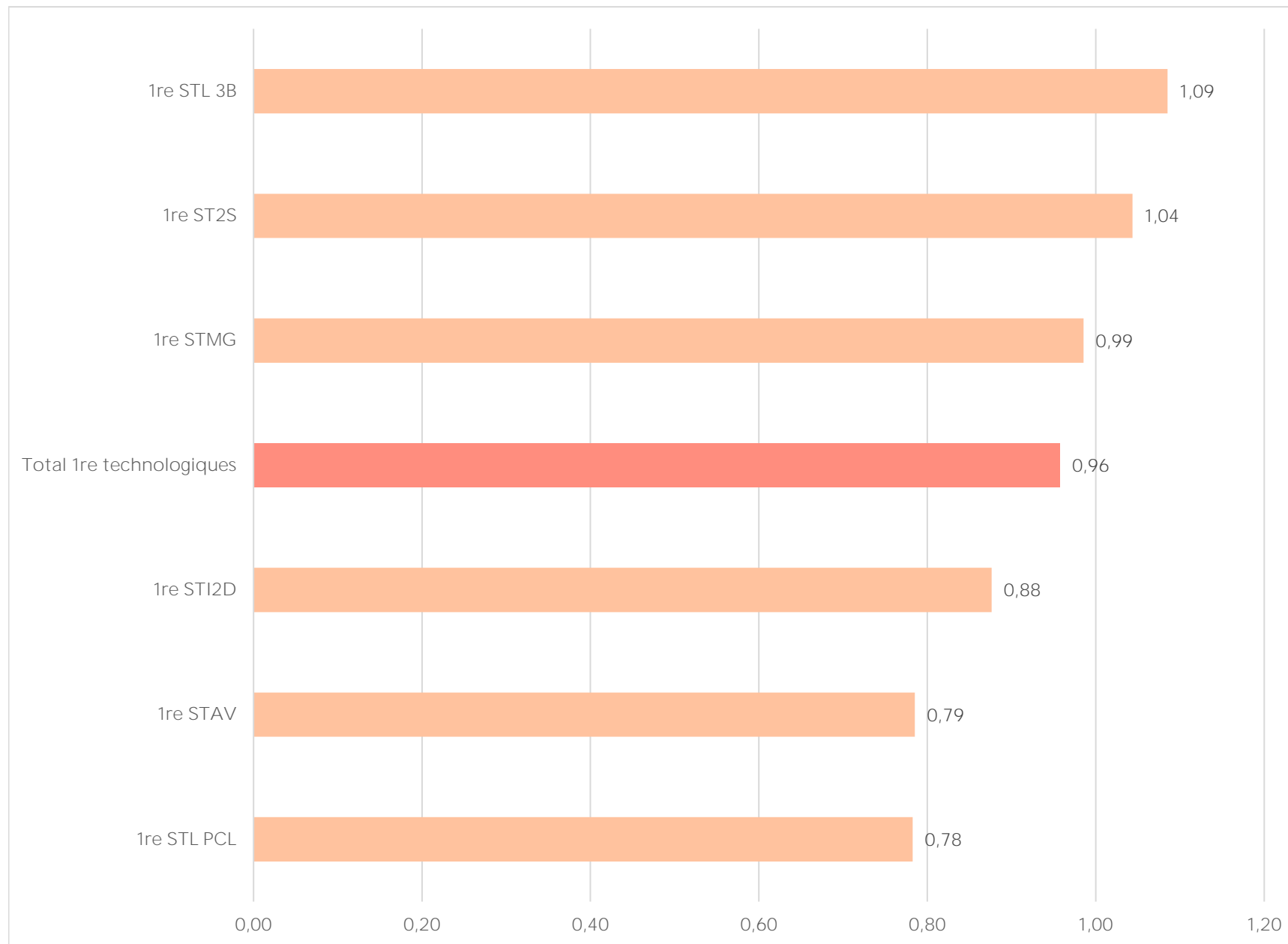












## CAP agricole Jardinier paysagiste

|   |                           |              | Tour principal     |                                     |                 |                |              |                                |                      |                                    |
|---|---------------------------|--------------|--------------------|-------------------------------------|-----------------|----------------|--------------|--------------------------------|----------------------|------------------------------------|
| Dpt                                     | Nom établissement         | Ville        | Capacité d'accueil | Nombre de candidats<br><b>Vœu 1</b> | Taux de demande | Nombre de vœux | Taux d'attr. | Nombre d'admis<br><b>Vœu 1</b> | Taux de satisfaction | Nombre d'admis<br><b>tous vœux</b> |
| Loire                                   | BENOIT CHARVET            | ST ETIENNE   | 16                 | 7                                   | 0,44            | 45             | 2,81         | 5                              | 71,4%                | 16                                 |
| Loire                                   | DE PERREUX                | PERREUX      | 12                 | 12                                  | 1,00            | 36             | 3,00         | 6                              | 50,0%                | 12                                 |
| Loire                                   | NELSON MANDELA            | SORBIERS     | 8                  | 8                                   | 1,00            | 22             | 2,75         | 6                              | 75,0%                | 8                                  |
| Rhône                                   | CITE SCOLAIRE RENE PELLET | VILLEURBANNE | 8                  | 25                                  | 3,13            | 73             | 9,13         | 8                              | 32,0%                | 8                                  |
| Total CAP agricole Jardinier paysagiste |                           |              | 44                 | 52                                  | 1,18            | 176            | 4,00         | 25                             | 48,1%                | 44                                 |

## CAP agricole Métiers de l'agriculture

|   |  |              | Tour principal |          |            |          |            |         |               |         |
|---|--|--------------|----------------|----------|------------|----------|------------|---------|---------------|---------|
| Dpt   | Nom établissement                                      | Ville        | Cap. d'acc.    | Cand. V1 | Tx de dmde | Nb de vx | Tx d'attr. | Adm. V1 | Tx de satisf. | Adm. TV |
| Loire                                       | ROANNE - SITE DE CHERVE                                | PERREUX      | 12             | 13       | 1,08       | 20       | 1,67       | 10      | 76,9%         | 12      |
| Loire                                       | DE VILLARS - MONTRAVEL                                 | VILLARS      | 19             | 20       | 1,05       | 41       | 2,16       | 15      | 75,0%         | 19      |
| Rhône                                       | CITE SCOLAIRE RENE PELLET<br>(spécialité horticulture) | VILLEURBANNE | 8              | 10       | 1,25       | 40       | 5,00       | 4       | 40,0%         | 8       |
| Total CAP agricole Métiers de l'agriculture |  |              | 39             | 43       | 1,10       | 101      | 2,59       | 29      | 67,4%         | 39      |

## CAP agricole Services aux personnes et vente en espace rural

|  |                         |         | Tour principal |          |            |          |            |         |               |         |
|--|-------------------------|---------|----------------|----------|------------|----------|------------|---------|---------------|---------|
| Dpt  | Nom établissement       | Ville   | Cap. d'acc.    | Cand. V1 | Tx de dmde | Nb de vx | Tx d'attr. | Adm. V1 | Tx de satisf. | Adm. TV |
| Loire  | ROANNE - SITE DE CHERVE | PERREUX | 16             | 9        | 0,56       | 54       | 3,38       | 9       | 100,0%        | 16      |
| Total CAP agricole Services aux personnes et vente en espace rural |                         |         | 16             | 9        | 0,56       | 54       | 3,38       | 9       | 100,0%        | 16      |

|                                |                   |       | Tour principal |          |            |          |            |         |               |         |
|--------------------------------|-------------------|-------|----------------|----------|------------|----------|------------|---------|---------------|---------|
| Dpt                            | Nom établissement | Ville | Cap. d'acc.    | Cand. V1 | Tx de dmde | Nb de vx | Tx d'attr. | Adm. V1 | Tx de satisf. | Adm. TV |
|                                | Département       |       |                |          |            |          |            |         |               |         |
|                                | Loire             |       | 83             | 69       | 0,83       | 218      | 2,63       | 51      | 73,9%         | 83      |
|                                | Rhône             |       | 16             | 35       | 2,19       | 113      | 7,06       | 12      | 34,3%         | 16      |
| Total CAP agricoles - Académie |                   |       | 99             | 104      | 1,05       | 331      | 3,34       | 63      | 60,6%         | 99      |

## CAP Boulanger

|                     |                   |            | Tour principal |          |            |            |            |         |               |         |
|---------------------|-------------------|------------|----------------|----------|------------|------------|------------|---------|---------------|---------|
| Dpt                 | Nom établissement | Ville      | Cap. d'acc.    | Cand. V1 | Tx de dmde | Nb de vœux | Tx d'attr. | Adm. V1 | Tx de satisf. | Adm. TV |
| Loire               | HOTELIER          | ST CHAMOND | 12             | 32       | 2,67       | 126        | 10,50      | 10      | 31,3%         | 12      |
| Rhône               | FRANCOIS RABELAIS | DARDILLY   | 12             | 62       | 5,17       | 207        | 17,25      | 8       | 12,9%         | 12      |
| Total CAP Boulanger |                   |            | 24             | 94       | 3,92       | 333        | 13,88      | 18      | 19,1%         | 24      |

## CAP Cannage paillage en ammeublement

|  |                           |              | Tour principal |          |            |            |            |         |               |         |
|--|---------------------------|--------------|----------------|----------|------------|------------|------------|---------|---------------|---------|
| Dpt  | Nom établissement         | Ville        | Cap. d'acc.    | Cand. V1 | Tx de dmde | Nb de vœux | Tx d'attr. | Adm. V1 | Tx de satisf. | Adm. TV |
| Rhône                                      | CITE SCOLAIRE RENE PELLET | VILLEURBANNE | 8              | 1        | 0,13       | 16         | 2,00       | 1       | 100,0%        | 3       |
| Total CAP Cannage paillage en ammeublement |                           |              | 8              | 1        | 0,13       | 16         | 2,00       | 1       | 100,0%        | 3       |

## CAP Carreleur mosaïste

|                              |                   |                  | Tour principal |          |            |            |            |         |               |         |
|------------------------------|-------------------|------------------|----------------|----------|------------|------------|------------|---------|---------------|---------|
| Dpt                          | Nom établissement | Ville            | Cap. d'acc.    | Cand. V1 | Tx de dmde | Nb de vœux | Tx d'attr. | Adm. V1 | Tx de satisf. | Adm. TV |
| Rhône                        | FRANCOIS MANSART  | THIZY LES BOURGS | 3              | 7        | 2,33       | 32         | 10,67      | 2       | 28,6%         | 3       |
| Rhône                        | TONY GARNIER      | BRON             | 24             | 21       | 0,88       | 133        | 5,54       | 9       | 42,9%         | 24      |
| Total CAP Carreleur Mosaïste |                   |                  | 27             | 28       | 1,04       | 165        | 6,11       | 11      | 39,3%         | 27      |

## CAP Charcutier-traiteur

|                               |                   |          | Tour principal |          |            |            |            |         |               |         |
|-------------------------------|-------------------|----------|----------------|----------|------------|------------|------------|---------|---------------|---------|
| Dpt                           | Nom établissement | Ville    | Cap. d'acc.    | Cand. V1 | Tx de dmde | Nb de vœux | Tx d'attr. | Adm. V1 | Tx de satisf. | Adm. TV |
| Rhône                         | FRANCOIS RABELAIS | DARDILLY | 13             | 11       | 0,85       | 60         | 4,62       | 6       | 54,5%         | 13      |
| Total CAP Charcutier-traiteur |                   |          | 13             | 11       | 0,85       | 60         | 4,62       | 6       | 54,5%         | 13      |

## CAP Conducteur d'installations de production

|  |                   |                | Tour principal |          |            |            |            |         |               |         |
|--|-------------------|----------------|----------------|----------|------------|------------|------------|---------|---------------|---------|
| Dpt  | Nom établissement | Ville          | Cap. d'acc.    | Cand. V1 | Tx de dmde | Nb de vœux | Tx d'attr. | Adm. V1 | Tx de satisf. | Adm. TV |
| Ain  | ARBEZ CARME       | BELLIGNAT      | 16             | 8        | 0,50       | 43         | 2,69       | 7       | 87,5%         | 16      |
| Rhône  | FREDERIC FAYS     | VILLEURBANNE   | 12             | 7        | 0,58       | 102        | 8,50       | 2       | 28,6%         | 12      |
| Rhône  | LES CANUTS        | VAULX EN VELIN | 12             | 5        | 0,42       | 88         | 7,33       | 3       | 60,0%         | 12      |
| Rhône  | MARC SEGUIN       | VENISSIEUX     | 12             | 5        | 0,42       | 69         | 5,75       | 4       | 80,0%         | 12      |
| Total CAP Conducteur d'installations de production |                   |                | 52             | 25       | 0,48       | 302        | 5,81       | 16      | 64,0%         | 52      |

## CAP Constructeur bois

|                             |                   |                   | Tour principal |          |            |            |            |         |               |         |
|-----------------------------|-------------------|-------------------|----------------|----------|------------|------------|------------|---------|---------------|---------|
| Dpt                         | Nom établissement | Ville             | Cap. d'acc.    | Cand. V1 | Tx de dmde | Nb de vœux | Tx d'attr. | Adm. V1 | Tx de satisf. | Adm. TV |
| Ain                         | ALEXANDRE BERARD  | AMBERIEU EN BUGEY | 16             | 10       | 0,63       | 47         | 2,94       | 5       | 50,0%         | 16      |
| Loire                       | BENOIT FOURNEYRON | ST ETIENNE        | 12             | 18       | 1,50       | 66         | 5,50       | 7       | 38,9%         | 12      |
| Total CAP Constructeur bois |                   |                   | 28             | 28       | 1,00       | 113        | 4,04       | 12      | 42,9%         | 28      |

## CAP Constructeur en béton armé du bâtiment

|  |                   |                  | Tour principal |          |            |            |            |         |               |         |
|--|-------------------|------------------|----------------|----------|------------|------------|------------|---------|---------------|---------|
| Dpt  | Nom établissement | Ville            | Cap. d'acc.    | Cand. V1 | Tx de dmde | Nb de vœux | Tx d'attr. | Adm. V1 | Tx de satisf. | Adm. TV |
| Rhône  | FRANCOIS MANSART  | THIZY LES BOURGS | 6              | 2        | 0,33       | 11         | 1,83       | 2       | 100,0%        | 4       |
| Total CAP Constructeur en béton armé du bâtiment |                   |                  | 6              | 2        | 0,33       | 11         | 1,83       | 2       | 100,0%        | 4       |

## CAP Cuisine

|                   |                   |                    | Tour principal |          |            |            |            |         |               |         |
|-------------------|-------------------|--------------------|----------------|----------|------------|------------|------------|---------|---------------|---------|
| Dpt               | Nom établissement | Ville              | Cap. d'acc.    | Cand. V1 | Tx de dmde | Nb de vœux | Tx d'attr. | Adm. V1 | Tx de satisf. | Adm. TV |
| Ain               | SAINT-EXUPERY     | VALSERHONE         | 13             | 12       | 0,92       | 41         | 3,15       | 7       | 58,3%         | 13      |
| Loire             | ALBERT CAMUS      | FIRMINY            | 12             | 32       | 2,67       | 114        | 9,50       | 9       | 28,1%         | 12      |
| Loire             | DU HAUT FOREZ     | VERRIERES EN FOREZ | 13             | 8        | 0,62       | 49         | 3,77       | 7       | 87,5%         | 13      |
| Loire             | HOTELIER          | ST CHAMOND         | 12             | 27       | 2,25       | 167        | 13,92      | 7       | 25,9%         | 12      |
| Loire             | RENE CASSIN       | RIVE DE GIER       | 13             | 13       | 1,00       | 80         | 6,15       | 6       | 46,2%         | 13      |
| Rhône             | FRANCOIS RABELAIS | DARDILLY           | 12             | 41       | 3,42       | 220        | 18,33      | 4       | 9,8%          | 12      |
| Rhône             | HELENE BOUCHER    | VENISSIEUX         | 24             | 41       | 1,71       | 210        | 8,75       | 16      | 39,0%         | 24      |
| Total CAP Cuisine |                   |                    | 99             | 174      | 1,76       | 881        | 8,90       | 56      | 32,2%         | 99      |

## CAP Ebéniste

|                    |                   |                  | Tour principal |          |            |            |            |         |               |         |
|--------------------|-------------------|------------------|----------------|----------|------------|------------|------------|---------|---------------|---------|
| Dpt                | Nom établissement | Ville            | Cap. d'acc.    | Cand. V1 | Tx de dmde | Nb de vœux | Tx d'attr. | Adm. V1 | Tx de satisf. | Adm. TV |
| Loire              | BENOIT FOURNEYRON | ST ETIENNE       | 13             | 10       | 0,77       | 48         | 3,69       | 7       | 70,0%         | 13      |
| Rhône              | GEORGES LAMARQUE  | RILLIEUX LA PAPE | 25             | 23       | 0,92       | 66         | 2,64       | 20      | 87,0%         | 25      |
| Total CAP Ebéniste |                   |                  | 38             | 33       | 0,87       | 114        | 3,00       | 27      | 81,8%         | 38      |

## CAP Electricien

| CAP Electricien       |                       |                          | Tour principal |          |            |            |            |         |               |         |
|-----------------------|-----------------------|--------------------------|----------------|----------|------------|------------|------------|---------|---------------|---------|
| Dpt                   | Nom établissement     | Ville                    | Cap. d'acc.    | Cand. V1 | Tx de dmde | Nb de vœux | Tx d'attr. | Adm. V1 | Tx de satisf. | Adm. TV |
| Ain                   | ALEXANDRE BERARD      | AMBERIEU EN BUGEY        | 13             | 15       | 1,15       | 78         | 6,00       | 7       | 46,7%         | 13      |
| Ain                   | DU BUGEY              | BELLEY                   | 16             | 14       | 0,88       | 37         | 2,31       | 9       | 64,3%         | 16      |
| Ain                   | SAINT-EXUPERY         | BELLEGARDE SUR VALSERINE | 12             | 21       | 1,75       | 65         | 5,42       | 8       | 38,1%         | 12      |
| Loire                 | BENOIT FOURNEYRON     | ST ETIENNE               | 12             | 40       | 3,33       | 182        | 15,17      | 8       | 20,0%         | 12      |
| Loire                 | PIERRE COTON          | NERONDE                  | 13             | 6        | 0,46       | 27         | 2,08       | 6       | 100,0%        | 12      |
| Loire                 | PIERRE DESGRANGES     | ANDREZIEUX BOUTHEON      | 13             | 15       | 1,15       | 92         | 7,08       | 5       | 33,3%         | 13      |
| Rhône                 | ANDRE CUZIN           | CALUIRE ET CUIRE         | 12             | 16       | 1,33       | 180        | 15,00      | 5       | 31,3%         | 12      |
| Rhône                 | ARAGON-PICASSO        | GIVORS                   | 12             | 27       | 2,25       | 105        | 8,75       | 6       | 22,2%         | 12      |
| Rhône                 | CHARLIE CHAPLIN       | DECINES CHARPIEU         | 12             | 26       | 2,17       | 196        | 16,33      | 10      | 38,5%         | 12      |
| Rhône                 | FRANCOIS MANSART      | THIZY LES BOURGS         | 13             | 16       | 1,23       | 63         | 4,85       | 11      | 68,8%         | 13      |
| Rhône                 | JACQUES DE FLESSELLES | LYON                     | 25             | 34       | 1,36       | 254        | 10,16      | 14      | 41,2%         | 25      |
| Rhône                 | LES CANUTS            | VAULX EN VELIN           | 12             | 27       | 2,25       | 224        | 18,67      | 8       | 29,6%         | 12      |
| Rhône                 | LOUIS ARMAND          | VILLEFRANCHE SUR SAONE   | 12             | 23       | 1,92       | 102        | 8,50       | 8       | 34,8%         | 12      |
| Rhône                 | MARC SEGUIN           | VENISSIEUX               | 12             | 37       | 3,08       | 219        | 18,25      | 12      | 32,4%         | 12      |
| Total CAP Electricien |                       |                          | 189            | 317      | 1,68       | 1824       | 9,65       | 117     | 36,9%         | 188     |

## CAP Installateur en froid et conditionnement d'air

| CAP Installateur en froid et conditionnement d'air       |                   |                     | Tour principal |          |            |            |            |         |               |         |
|--|-------------------|---------------------|----------------|----------|------------|------------|------------|---------|---------------|---------|
| Dpt  | Nom établissement | Ville               | Cap. d'acc.    | Cand. V1 | Tx de dmde | Nb de vœux | Tx d'attr. | Adm. V1 | Tx de satisf. | Adm. TV |
| Loire  | PIERRE DESGRANGES | ANDREZIEUX BOUTHEON | 13             | 10       | 0,77       | 60         | 4,62       | 5       | 50,0%         | 13      |
| Rhône  | EDMOND LABBE      | OULLINS             | 16             | 17       | 1,06       | 139        | 8,69       | 5       | 29,4%         | 16      |
| Total CAP Installateur en froid et conditionnement d'air |                   |                     | 29             | 27       | 0,93       | 199        | 6,86       | 10      | 37,0%         | 29      |

## CAP Maçon

| CAP Maçon       |                     |                  | Tour principal |          |            |            |            |         |               |         |
|-----------------|---------------------|------------------|----------------|----------|------------|------------|------------|---------|---------------|---------|
| Dpt             | Nom établissement   | Ville            | Cap. d'acc.    | Cand. V1 | Tx de dmde | Nb de vœux | Tx d'attr. | Adm. V1 | Tx de satisf. | Adm. TV |
| Ain             | PHILIBERT COMMERSON | BOURG EN BRESSE  | 8              | 13       | 1,63       | 30         | 3,75       | 5       | 38,5%         | 8       |
| Loire           | PIERRE COTON        | NERONDE          | 13             | 9        | 0,69       | 27         | 2,08       | 8       | 88,9%         | 13      |
| Rhône           | ANDRE CUZIN         | CALUIRE ET CUIRE | 13             | 10       | 0,77       | 90         | 6,92       | 4       | 40,0%         | 13      |
| Rhône           | FRANCOIS MANSART    | THIZY LES BOURGS | 6              | 6        | 1,00       | 38         | 6,33       | 3       | 50,0%         | 6       |
| Rhône           | TONY GARNIER        | BRON             | 12             | 18       | 1,50       | 112        | 9,33       | 8       | 44,4%         | 12      |
| Total CAP Maçon |                     |                  | 52             | 56       | 1,08       | 297        | 5,71       | 28      | 50,0%         | 52      |

CAP Maintenance des matériels - 1<sup>re</sup> année commune

|   |                   |                          | Tour principal |          |            |            |            |         |               |         |
|---|-------------------|--------------------------|----------------|----------|------------|------------|------------|---------|---------------|---------|
| Dpt   | Nom établissement | Ville                    | Cap. d'acc.    | Cand. V1 | Tx de dmde | Nb de vœux | Tx d'attr. | Adm. V1 | Tx de satisf. | Adm. TV |
| Ain   | GEORGES CHARPAK   | CHATILLON SUR CHALARONNE | 10             | 22       | 2,20       | 61         | 6,10       | 6       | 27,3%         | 10      |
| Total CAP Maintenance des matériels - 1 <sup>re</sup> année commune |                   |                          | 10             | 22       | 2,20       | 61         | 6,10       | 6       | 27,3%         | 10      |

## CAP Maintenance des matériels - option B matériels de travaux publics et de manutention

|  |                   |                  | Tour principal |          |            |            |            |         |               |         |
|--|-------------------|------------------|----------------|----------|------------|------------|------------|---------|---------------|---------|
| Dpt  | Nom établissement | Ville            | Cap. d'acc.    | Cand. V1 | Tx de dmde | Nb de vœux | Tx d'attr. | Adm. V1 | Tx de satisf. | Adm. TV |
| Rhône  | CHARLIE CHAPLIN   | DECINES CHARPIEU | 10             | 9        | 0,90       | 79         | 7,90       | 6       | 66,7%         | 10      |
| Total CAP Maintenance des matériels - option B |                   |                  | 10             | 9        | 0,90       | 79         | 7,90       | 6       | 66,7%         | 10      |

## CAP Maintenance des matériels - option C Espaces verts

|  |                   |          | Tour principal |          |            |            |            |         |               |         |
|--|-------------------|----------|----------------|----------|------------|------------|------------|---------|---------------|---------|
| Dpt  | Nom établissement | Ville    | Cap. d'acc.    | Cand. V1 | Tx de dmde | Nb de vœux | Tx d'attr. | Adm. V1 | Tx de satisf. | Adm. TV |
| Loire  | NELSON MANDELA    | SORBIERS | 8              | 9        | 1,13       | 25         | 3,13       | 6       | 66,7%         | 8       |
| Total CAP Maintenance des matériels - option C Espaces verts |                   |          | 8              | 9        | 1,13       | 25         | 3,13       | 6       | 66,7%         | 8       |

## CAP Maintenance des véhicules - option voitures particulières

|   |                           |                 | Tour principal |          |            |            |            |         |               |         |
|---|---------------------------|-----------------|----------------|----------|------------|------------|------------|---------|---------------|---------|
| Dpt   | Nom établissement         | Ville           | Cap. d'acc.    | Cand. V1 | Tx de dmde | Nb de vœux | Tx d'attr. | Adm. V1 | Tx de satisf. | Adm. TV |
| Ain   | GABRIEL VOISIN            | BOURG EN BRESSE | 10             | 62       | 6,20       | 180        | 18,00      | 7       | 11,3%         | 10      |
| Rhône   | EMILE BEJUIT (AUTOMOBILE) | BRON            | 20             | 131      | 6,55       | 391        | 19,55      | 12      | 9,2%          | 20      |
| Rhône   | FRANCOIS CEVERT           | ECULLY          | 10             | 43       | 4,30       | 246        | 24,60      | 8       | 18,6%         | 10      |
| Total CAP Maintenance des véhicules - option voitures part. |                           |                 | 40             | 236      | 5,90       | 817        | 20,43      | 27      | 11,4%         | 40      |



## CAP Menuisier fabricant de menuiserie, mobilier et agencement

|   |                       |                  | Tour principal |          |            |            |            |         |               |         |
|---|-----------------------|------------------|----------------|----------|------------|------------|------------|---------|---------------|---------|
| Dpt   | Nom établissement     | Ville            | Cap. d'acc.    | Cand. V1 | Tx de dmde | Nb de vœux | Tx d'attr. | Adm. V1 | Tx de satisf. | Adm. TV |
| Rhône   | BARTHELEMY THIMONNIER | L ARBRESLE       | 16             | 10       | 0,63       | 58         | 3,63       | 6       | 60,0%         | 16      |
| Rhône   | FRANCOIS MANSART      | THIZY LES BOURGS | 12             | 6        | 0,50       | 38         | 3,17       | 5       | 83,3%         | 12      |
| Rhône   | GEORGES LAMARQUE      | RILLIEUX LA PAPE | 25             | 10       | 0,40       | 99         | 3,96       | 9       | 90,0%         | 25      |
| Rhône   | GUSTAVE EIFFEL        | BRIGNAIS         | 16             | 5        | 0,31       | 46         | 2,88       | 5       | 100,0%        | 16      |
| Rhône   | TONY GARNIER          | BRON             | 24             | 9        | 0,38       | 98         | 4,08       | 5       | 55,6%         | 24      |
| Total CAP Menuisier fabricant de menuiserie, mobilier et agenc. |                       |                  | 93             | 40       | 0,43       | 339        | 3,65       | 30      | 75,0%         | 93      |

## CAP Métier du pressing

|                              |                   |                        | Tour principal |          |            |            |            |         |               |         |
|------------------------------|-------------------|------------------------|----------------|----------|------------|------------|------------|---------|---------------|---------|
| Dpt                          | Nom établissement | Ville                  | Cap. d'acc.    | Cand. V1 | Tx de dmde | Nb de vœux | Tx d'attr. | Adm. V1 | Tx de satisf. | Adm. TV |
| Loire                        | ADRIEN TESTUD     | LE CHAMBON FEUGEROLLES | 13             | 1        | 0,08       | 10         | 0,77       | 1       | 100,0%        | 7       |
| Rhône                        | JEAN LURCAT       | LYON                   | 13             | 8        | 0,62       | 64         | 4,92       | 5       | 62,5%         | 13      |
| Total CAP Métier du pressing |                   |                        | 26             | 9        | 0,35       | 74         | 2,85       | 6       | 66,7%         | 20      |

## CAP Métiers de la mode - vêtement flou

|  |                   |                        | Tour principal |          |            |            |            |         |               |         |
|--|-------------------|------------------------|----------------|----------|------------|------------|------------|---------|---------------|---------|
| Dpt  | Nom établissement | Ville                  | Cap. d'acc.    | Cand. V1 | Tx de dmde | Nb de vœux | Tx d'attr. | Adm. V1 | Tx de satisf. | Adm. TV |
| Loire  | ADRIEN TESTUD     | LE CHAMBON FEUGEROLLES | 13             | 15       | 1,15       | 40         | 3,08       | 11      | 73,3%         | 13      |
| Total CAP Métiers de la mode - vêtement flou |                   |                        | 13             | 15       | 1,15       | 40         | 3,08       | 11      | 73,3%         | 13      |

## CAP Métiers du plâtre et de l'isolation

|   |                   |                  | Tour principal |          |            |            |            |         |               |         |
|---|-------------------|------------------|----------------|----------|------------|------------|------------|---------|---------------|---------|
| Dpt   | Nom établissement | Ville            | Cap. d'acc.    | Cand. V1 | Tx de dmde | Nb de vœux | Tx d'attr. | Adm. V1 | Tx de satisf. | Adm. TV |
| Rhône   | FRANCOIS MANSART  | THIZY LES BOURGS | 6              | 2        | 0,33       | 35         | 5,83       | 1       | 50,0%         | 6       |
| Rhône   | TONY GARNIER      | BRON             | 12             | 7        | 0,58       | 128        | 10,67      | 2       | 28,6%         | 12      |
| Total CAP Métiers du plâtre et de l'isolation |                   |                  | 18             | 9        | 0,50       | 163        | 9,06       | 3       | 33,3%         | 18      |

## CAP Monteur en installations sanitaires

|   |                     |                  | Tour principal |          |            |            |            |         |               |         |
|---|---------------------|------------------|----------------|----------|------------|------------|------------|---------|---------------|---------|
| Dpt   | Nom établissement   | Ville            | Cap. d'acc.    | Cand. V1 | Tx de dmde | Nb de vœux | Tx d'attr. | Adm. V1 | Tx de satisf. | Adm. TV |
| Ain   | PHILIBERT COMMERSON | BOURG EN BRESSE  | 8              | 17       | 2,13       | 39         | 4,88       | 6       | 35,3%         | 8       |
| Loire   | BENOIT FOURNEYRON   | ST ETIENNE       | 12             | 51       | 4,25       | 143        | 11,92      | 11      | 21,6%         | 12      |
| Rhône   | ANDRE CUZIN         | CALUIRE ET CUIRE | 12             | 30       | 2,50       | 229        | 19,08      | 9       | 30,0%         | 12      |
| Rhône   | TONY GARNIER        | BRON             | 12             | 67       | 5,58       | 306        | 25,50      | 9       | 13,4%         | 12      |
| Total CAP Monteur en installations sanitaires |                     |                  | 44             | 165      | 3,75       | 717        | 16,30      | 35      | 21,2%         | 44      |

## CAP Monteur en installations thermiques

|   |                   |                  | Tour principal |          |            |            |            |         |               |         |
|---|-------------------|------------------|----------------|----------|------------|------------|------------|---------|---------------|---------|
| Dpt   | Nom établissement | Ville            | Cap. d'acc.    | Cand. V1 | Tx de dmde | Nb de vœux | Tx d'attr. | Adm. V1 | Tx de satisf. | Adm. TV |
| Loire   | PIERRE COTON      | NERONDE          | 13             | 4        | 0,31       | 25         | 1,92       | 4       | 100,0%        | 10      |
| Rhône   | FRANCOIS MANSART  | THIZY LES BOURGS | 12             | 9        | 0,75       | 48         | 4,00       | 5       | 55,6%         | 12      |
| Rhône   | TONY GARNIER      | BRON             | 12             | 25       | 2,08       | 206        | 17,17      | 7       | 28,0%         | 12      |
| Total CAP Monteur en installations thermiques |                   |                  | 37             | 38       | 1,03       | 279        | 7,54       | 16      | 42,1%         | 34      |

## CAP Pâtissier

|                     |                   |                          | Tour principal |          |            |            |            |         |               |         |
|---------------------|-------------------|--------------------------|----------------|----------|------------|------------|------------|---------|---------------|---------|
| Dpt                 | Nom établissement | Ville                    | Cap. d'acc.    | Cand. V1 | Tx de dmde | Nb de vœux | Tx d'attr. | Adm. V1 | Tx de satisf. | Adm. TV |
| Ain                 | SAINT-EXUPERY     | BELLEGARDE SUR VALSERINE | 13             | 22       | 1,69       | 61         | 4,69       | 10      | 45,5%         | 13      |
| Loire               | HOTELIER          | ST CHAMOND               | 24             | 41       | 1,71       | 187        | 7,79       | 15      | 36,6%         | 24      |
| Rhône               | FRANCOIS RABELAIS | DARDILLY                 | 24             | 82       | 3,42       | 276        | 11,50      | 19      | 23,2%         | 24      |
| Total CAP Pâtissier |                   |                          | 61             | 145      | 2,38       | 524        | 8,59       | 44      | 30,3%         | 61      |

## CAP Peintre-applicateur de revêtements

|  |                     |                  | Tour principal |          |            |            |            |         |               |         |
|--|---------------------|------------------|----------------|----------|------------|------------|------------|---------|---------------|---------|
| Dpt  | Nom établissement   | Ville            | Cap. d'acc.    | Cand. V1 | Tx de dmde | Nb de vœux | Tx d'attr. | Adm. V1 | Tx de satisf. | Adm. TV |
| Ain  | PHILIBERT COMMERSON | BOURG EN BRESSE  | 8              | 10       | 1,25       | 33         | 4,13       | 5       | 50,0%         | 8       |
| Loire  | PIERRE COTON        | NERONDE          | 13             | 15       | 1,15       | 40         | 3,08       | 8       | 53,3%         | 13      |
| Rhône  | ANDRE CUZIN         | CALUIRE ET CUIRE | 12             | 16       | 1,33       | 149        | 12,42      | 4       | 25,0%         | 12      |
| Rhône  | FRANCOIS MANSART    | THIZY LES BOURGS | 6              | 12       | 2,00       | 47         | 7,83       | 4       | 33,3%         | 6       |
| Rhône  | TONY GARNIER        | BRON             | 12             | 24       | 2,00       | 196        | 16,33      | 9       | 37,5%         | 12      |
| Total CAP Peintre-applicateur de revêtements |                     |                  | 51             | 77       | 1,51       | 465        | 9,12       | 30      | 39,0%         | 51      |

## CAP Peinture en carrosserie

|                                   |                           |        | Tour principal |          |            |            |            |         |               |         |
|-----------------------------------|---------------------------|--------|----------------|----------|------------|------------|------------|---------|---------------|---------|
| Dpt                               | Nom établissement         | Ville  | Cap. d'acc.    | Cand. V1 | Tx de dmde | Nb de vœux | Tx d'attr. | Adm. V1 | Tx de satisf. | Adm. TV |
| Rhône                             | EMILE BEJUIT (AUTOMOBILE) | BRON   | 10             | 15       | 1,50       | 206        | 20,60      | 3       | 20,0%         | 10      |
| Rhône                             | FRANCOIS CEVERT           | ECULLY | 10             | 8        | 0,80       | 137        | 13,70      | 4       | 50,0%         | 10      |
| Total CAP Peinture en carrosserie |                           |        | 20             | 23       | 1,15       | 343        | 17,15      | 7       | 30,4%         | 20      |

| CAP Production et service en restaurations (rapide, collective, cafeteria)       |                           |                          | Tour principal     |                                     |                 |                |              |                                |                      |                                    |
|--|---------------------------|--------------------------|--------------------|-------------------------------------|-----------------|----------------|--------------|--------------------------------|----------------------|------------------------------------|
| Dpt  | Nom établissement         | Ville                    | Capacité d'accueil | Nombre de candidats<br><b>Vœu 1</b> | Taux de demande | Nombre de vœux | Taux d'attr. | Nombre d'admis<br><b>Vœu 1</b> | Taux de satisfaction | Nombre d'admis<br><b>tous vœux</b> |
| Ain  | DU BUGÉY                  | BELLEY                   | 13                 | 12                                  | 0,92            | 24             | 1,85         | 9                              | 75,0%                | 13                                 |
| Ain  | GABRIEL VOISIN            | BOURG EN BRESSE          | 25                 | 11                                  | 0,44            | 87             | 3,48         | 7                              | 63,6%                | 25                                 |
| Ain  | PHILIBERT COMMERSON       | BOURG EN BRESSE          | 8                  | 16                                  | 2,00            | 64             | 8,00         | 8                              | 50,0%                | 8                                  |
| Ain  | SAINT-EXUPÉRY             | BELLEGARDE SUR VALSERINE | 13                 | 14                                  | 1,08            | 44             | 3,38         | 11                             | 78,6%                | 13                                 |
| Loire  | ALBERT CAMUS              | FIRMINY                  | 13                 | 10                                  | 0,77            | 71             | 5,46         | 4                              | 40,0%                | 13                                 |
| Loire  | DU HAUT FOREZ             | VERRIERES EN FOREZ       | 14                 | 9                                   | 0,64            | 25             | 1,79         | 9                              | 100,0%               | 10                                 |
| Loire  | ETIENNE LEGRAND           | LE COTEAU                | 13                 | 13                                  | 1,00            | 49             | 3,77         | 8                              | 61,5%                | 13                                 |
| Loire  | NELSON MANDELA            | SORBIERS                 | 8                  | 20                                  | 2,50            | 46             | 5,75         | 8                              | 40,0%                | 8                                  |
| Loire  | RENE CASSIN               | RIVE DE GIER             | 13                 | 4                                   | 0,31            | 61             | 4,69         | 4                              | 100,0%               | 13                                 |
| Rhône  | AIGUERANDE                | BELLEVILLE               | 12                 | 21                                  | 1,75            | 72             | 6,00         | 10                             | 47,6%                | 12                                 |
| Rhône  | CITE SCOLAIRE RENE PELLET | VILLEURBANNE             | 8                  | 19                                  | 2,38            | 164            | 20,50        | 6                              | 31,6%                | 8                                  |
| Rhône  | DANIELLE CASANOVA         | GIVORS                   | 25                 | 12                                  | 0,48            | 73             | 2,92         | 10                             | 83,3%                | 25                                 |
| Rhône  | DU 1ER FILM               | LYON                     | 25                 | 19                                  | 0,76            | 172            | 6,88         | 17                             | 89,5%                | 25                                 |
| Rhône  | JOSEPH-MARIE JACQUARD     | OULLINS                  | 25                 | 17                                  | 0,68            | 161            | 6,44         | 5                              | 29,4%                | 25                                 |
| Rhône  | LES CANUTS                | VAULX EN VELIN           | 25                 | 25                                  | 1,00            | 178            | 7,12         | 12                             | 48,0%                | 25                                 |
| Total CAP Production et service en restaurations (rapide, collective, cafeteria) |                           |                          | 240                | 222                                 | 0,93            | 1291           | 5,38         | 128                            | 57,7%                | 236                                |

| CAP Réalisation industrielles option A chaudronnerie       |                   |                        | Tour principal |          |            |            |            |         |               |         |
|--|-------------------|------------------------|----------------|----------|------------|------------|------------|---------|---------------|---------|
| Dpt  | Nom établissement | Ville                  | Cap. d'acc.    | Cand. V1 | Tx de dmde | Nb de vœux | Tx d'attr. | Adm. V1 | Tx de satisf. | Adm. TV |
| Loire  | CLAUDE LEBOIS     | ST CHAMOND             | 16             | 17       | 1,06       | 64         | 4,00       | 12      | 70,6%         | 16      |
| Rhône  | FERNAND FOREST    | ST PRIEST              | 12             | 16       | 1,33       | 112        | 9,33       | 8       | 50,0%         | 12      |
| Rhône  | FREDERIC FAYS     | VILLEURBANNE           | 12             | 14       | 1,17       | 120        | 10,00      | 6       | 42,9%         | 12      |
| Rhône  | LOUIS ARMAND      | VILLEFRANCHE SUR SAONE | 12             | 20       | 1,67       | 80         | 6,67       | 7       | 35,0%         | 12      |
| Total CAP Réalisation industrielles option A chaudronnerie |                   |                        | 52             | 67       | 1,29       | 376        | 7,23       | 33      | 49,3%         | 52      |

## CAP Réparation des carrosseries

|                                       |                           |                 | Tour principal |          |            |            |            |         |               |         |
|---------------------------------------|---------------------------|-----------------|----------------|----------|------------|------------|------------|---------|---------------|---------|
| Dpt                                   | Nom établissement         | Ville           | Cap. d'acc.    | Cand. V1 | Tx de dmde | Nb de vœux | Tx d'attr. | Adm. V1 | Tx de satisf. | Adm. TV |
| Ain                                   | GABRIEL VOISIN            | BOURG EN BRESSE | 10             | 20       | 2,00       | 104        | 10,40      | 9       | 45,0%         | 10      |
| Rhône                                 | EMILE BEJUIT (AUTOMOBILE) | BRON            | 10             | 31       | 3,10       | 244        | 24,40      | 5       | 16,1%         | 10      |
| Rhône                                 | FRANCOIS CEVERT           | ECULLY          | 10             | 13       | 1,30       | 185        | 18,50      | 3       | 23,1%         | 10      |
| Total CAP Réparation des carrosseries |                           |                 | 30             | 64       | 2,13       | 533        | 17,77      | 17      | 26,6%         | 30      |

## CAP Serrurier métallier

|                               |                     |                         | Tour principal |          |            |            |            |         |               |         |
|-------------------------------|---------------------|-------------------------|----------------|----------|------------|------------|------------|---------|---------------|---------|
| Dpt                           | Nom établissement   | Ville                   | Cap. d'acc.    | Cand. V1 | Tx de dmde | Nb de vœux | Tx d'attr. | Adm. V1 | Tx de satisf. | Adm. TV |
| Ain                           | ALEXANDRE BERARD    | AMBERIEU EN BUGEY       | 16             | 13       | 0,81       | 46         | 2,88       | 10      | 76,9%         | 16      |
| Ain                           | PHILIBERT COMMERSON | BOURG EN BRESSE         | 8              | 7        | 0,88       | 36         | 4,50       | 5       | 71,4%         | 8       |
| Ain                           | SAINT-EXUPERY       | BELLEGARDE SUR VALSERIN | 13             | 7        | 0,54       | 38         | 2,92       | 7       | 100,0%        | 13      |
| Loire                         | ETIENNE LEGRAND     | LE COTEAU               | 15             | 24       | 1,60       | 58         | 3,87       | 14      | 58,3%         | 15      |
| Loire                         | PIERRE DESGRANGES   | ANDREZIEUX BOUTHEON     | 13             | 16       | 1,23       | 59         | 4,54       | 10      | 62,5%         | 13      |
| Rhône                         | FERNAND FOREST      | ST PRIEST               | 13             | 13       | 1,00       | 104        | 8,00       | 4       | 30,8%         | 13      |
| Rhône                         | LES CANUTS          | VAULX EN VELIN          | 13             | 14       | 1,08       | 95         | 7,31       | 9       | 64,3%         | 13      |
| Total CAP Serrurier métallier |                     |                         | 91             | 94       | 1,03       | 436        | 4,79       | 59      | 62,8%         | 91      |

## CAP Tapissier-tapissière d'ameublement en décor

|   |                   |                  | Tour principal |          |            |            |            |         |               |         |
|---|-------------------|------------------|----------------|----------|------------|------------|------------|---------|---------------|---------|
| Dpt   | Nom établissement | Ville            | Cap. d'acc.    | Cand. V1 | Tx de dmde | Nb de vœux | Tx d'attr. | Adm. V1 | Tx de satisf. | Adm. TV |
| Rhône   | GEORGES LAMARQUE  | RILLIEUX LA PAPE | 25             | 7        | 0,28       | 41         | 1,64       | 7       | 100,0%        | 14      |
| Total CAP Tapissier-tapissière d'ameublement en décor |                   |                  | 25             | 7        | 0,28       | 41         | 1,64       | 7       | 100,0%        | 14      |

## CAP Vannerie

|                    |                           |              | Tour principal |          |            |            |            |         |               |         |
|--------------------|---------------------------|--------------|----------------|----------|------------|------------|------------|---------|---------------|---------|
| Dpt                | Nom établissement         | Ville        | Cap. d'acc.    | Cand. V1 | Tx de dmde | Nb de vœux | Tx d'attr. | Adm. V1 | Tx de satisf. | Adm. TV |
| Rhône              | CITE SCOLAIRE RENE PELLET | VILLEURBANNE | 8              | 5        | 0,63       | 18         | 2,25       | 5       | 100,0%        | 8       |
| Total CAP Vannerie |                           |              | 8              | 5        | 0,63       | 18         | 2,25       | 5       | 100,0%        | 8       |

## Ensemble des CAP du domaine de la production

|  |       |  | Tour principal |          |            |            |            |         |               |         |
|--|-------|--|----------------|----------|------------|------------|------------|---------|---------------|---------|
| Département                                      |       |  | Cap. d'acc.    | Cand. V1 | Tx de dmde | Nb de vœux | Tx d'attr. | Adm. V1 | Tx de satisf. | Adm. TV |
|  | Ain   |  | 249            | 326      | 1,31       | 1 158      | 4,65       | 148     | 45,4%         | 249     |
|  | Loire |  | 352            | 469      | 1,33       | 1 941      | 5,51       | 210     | 44,8%         | 338     |
|  | Rhône |  | 841            | 1 257    | 1,49       | 7 837      | 9,32       | 422     | 33,6%         | 823     |
| Total CAP du domaine de la production - Académie |       |  | 1 442          | 2 052    | 1,42       | 10 936     | 7,58       | 780     | 38,0%         | 1 410   |

## CAP Accompagnant éducatif petite enfance

|  |                   |                 | Tour principal |          |            |            |            |         |               |         |
|--|-------------------|-----------------|----------------|----------|------------|------------|------------|---------|---------------|---------|
| Dpt  | Nom établissement | Ville           | Cap. d'acc.    | Cand. V1 | Tx de dmde | Nb de vœux | Tx d'attr. | Adm. V1 | Tx de satisf. | Adm. TV |
| Ain  | MARCELLE PARDE    | BOURG EN BRESSE | 12             | 38       | 3,17       | 119        | 9,92       | 8       | 21,1%         | 12      |
| Loire  | ETIENNE LEGRAND   | LE COTEAU       | 15             | 34       | 2,27       | 90         | 6,00       | 14      | 41,2%         | 15      |
| Loire  | RENE CASSIN       | RIVE DE GIER    | 15             | 28       | 1,87       | 85         | 5,67       | 13      | 46,4%         | 15      |
| Rhône  | JEAN LURCAT       | LYON            | 15             | 76       | 5,07       | 209        | 13,93      | 9       | 11,8%         | 15      |
| Total CAP Accompagnant éducatif petite enfance |                   |                 | 57             | 176      | 3,09       | 503        | 8,82       | 44      | 25,0%         | 57      |

## CAP Agent de propreté et d'hygiène

|  |                     |                 | Tour principal |          |            |            |            |         |               |         |
|--|---------------------|-----------------|----------------|----------|------------|------------|------------|---------|---------------|---------|
| Dpt                                      | Nom établissement   | Ville           | Cap. d'acc.    | Cand. V1 | Tx de dmde | Nb de vœux | Tx d'attr. | Adm. V1 | Tx de satisf. | Adm. TV |
| Ain                                      | PHILIBERT COMMERSON | BOURG EN BRESSE | 8              | 6        | 0,75       | 23         | 2,88       | 5       | 83,3%         | 8       |
| Rhône                                    | HELENE BOUCHER      | VENISSIEUX      | 13             | 18       | 1,38       | 90         | 6,92       | 6       | 33,3%         | 13      |
| Total CAP Agent de propreté et d'hygiène |                     |                 | 21             | 24       | 1,14       | 113        | 5,38       | 11      | 45,8%         | 21      |

## CAP Agent de sécurité

|                             |                      |                  | Tour principal |          |            |            |            |         |               |         |
|-----------------------------|----------------------|------------------|----------------|----------|------------|------------|------------|---------|---------------|---------|
| Dpt                         | Nom établissement    | Ville            | Cap. d'acc.    | Cand. V1 | Tx de dmde | Nb de vœux | Tx d'attr. | Adm. V1 | Tx de satisf. | Adm. TV |
| Ain                         | JOSEPH-MARIE CARRIAT | BOURG EN BRESSE  | 15             | 23       | 1,53       | 100        | 6,67       | 6       | 26,1%         | 15      |
| Rhône                       | SERMENAZ             | RILLIEUX LA PAPE | 24             | 28       | 1,17       | 107        | 4,46       | 12      | 42,9%         | 24      |
| Total CAP Agent de sécurité |                      |                  | 39             | 51       | 1,31       | 207        | 5,31       | 18      | 35,3%         | 39      |

## CAP Assistant technique en milieux familial et collectif

|  |                       |         | Tour principal |          |            |            |            |         |               |         |
|--|-----------------------|---------|----------------|----------|------------|------------|------------|---------|---------------|---------|
| Dpt  | Nom établissement     | Ville   | Cap. d'acc.    | Cand. V1 | Tx de dmde | Nb de vœux | Tx d'attr. | Adm. V1 | Tx de satisf. | Adm. TV |
| Rhône  | JOSEPH-MARIE JACQUARD | OULLINS | 13             | 16       | 1,23       | 92         | 7,08       | 7       | 43,8%         | 13      |
| Total CAP Assistant technique en milieux familial et collectif |                       |         | 13             | 16       | 1,23       | 92         | 7,08       | 7       | 43,8%         | 13      |

## CAP Commercialisation et services en hôtel-café-restaurant

|   |                   |                    | Tour principal |          |            |            |            |         |               |         |
|---|-------------------|--------------------|----------------|----------|------------|------------|------------|---------|---------------|---------|
| Dpt   | Nom établissement | Ville              | Cap. d'acc.    | Cand. V1 | Tx de dmde | Nb de vœux | Tx d'attr. | Adm. V1 | Tx de satisf. | Adm. TV |
| Ain   | SAINT-EXUPERY     | VALSERHONE         | 14             | 6        | 0,43       | 21         | 1,50       | 6       | 1             | 14      |
| Loire   | ALBERT CAMUS      | FIRMINY            | 14             | 7        | 0,50       | 48         | 3,43       | 6       | 85,7%         | 14      |
| Loire   | DU HAUT FOREZ     | VERRIERES EN FOREZ | 14             | 4        | 0,29       | 20         | 1,43       | 4       | 100,0%        | 8       |
| Loire   | HOTELIER          | ST CHAMOND         | 13             | 8        | 0,62       | 47         | 3,62       | 7       | 87,5%         | 13      |
| Loire   | RENE CASSIN       | RIVE DE GIER       | 13             | 3        | 0,23       | 35         | 2,69       | 3       | 100,0%        | 13      |
| Rhône   | FRANCOIS RABELAIS | DARDILLY           | 13             | 9        | 0,69       | 85         | 6,54       | 5       | 55,6%         | 13      |
| Rhône   | HELENE BOUCHER    | VENISSIEUX         | 13             | 9        | 0,69       | 113        | 8,69       | 5       | 55,6%         | 13      |
| Total CAP Commercialisation et services en hôtel-café-rest. |                   |                    | 94             | 46       | 0,49       | 369        | 3,93       | 36      | 78,3%         | 88      |

## CAP Conducteur livreur de marchandises

|  |                           |       | Tour principal |          |            |            |            |         |               |         |
|--|---------------------------|-------|----------------|----------|------------|------------|------------|---------|---------------|---------|
| Dpt  | Nom établissement         | Ville | Cap. d'acc.    | Cand. V1 | Tx de dmde | Nb de vœux | Tx d'attr. | Adm. V1 | Tx de satisf. | Adm. TV |
| Rhône  | EMILE BEJUIT (AUTOMOBILE) | BRON  | 12             | 40       | 3,33       | 111        | 9,25       | 11      | 27,5%         | 12      |
| Total CAP Conducteur livreur de marchandises |                           |       | 12             | 40       | 3,33       | 111        | 9,25       | 11      | 27,5%         | 12      |

## CAP Equipier polyvalent du commerce

|       |                   |                    | Tour principal |          |            |            |            |         |               |         |
|-------|-------------------|--------------------|----------------|----------|------------|------------|------------|---------|---------------|---------|
| Dpt   | Nom établissement | Ville              | Cap. d'acc.    | Cand. V1 | Tx de dmde | Nb de vœux | Tx d'attr. | Adm. V1 | Tx de satisf. | Adm. TV |
| Ain   | ALEXANDRE BERARD  | AMBERIEU EN BUGÉY  | 15             | 44       | 2,93       | 131        | 8,73       | 11      | 25,0%         | 15      |
| Ain   | MARCELLE PARDE    | BOURG EN BRESSE    | 12             | 34       | 2,83       | 161        | 13,42      | 7       | 20,6%         | 12      |
| Ain   | PAUL PAINLEVE     | OYONNAX CEDEX      | 24             | 26       | 1,08       | 103        | 4,29       | 11      | 42,3%         | 24      |
| Loire | ALBERT THOMAS     | ROANNE CEDEX       | 24             | 27       | 1,13       | 98         | 4,08       | 14      | 51,9%         | 24      |
| Loire | BEAUREGARD        | MONTBRISON CEDEX   | 15             | 39       | 2,60       | 90         | 6,00       | 13      | 33,3%         | 15      |
| Loire | BENOIT CHARVET    | ST ETIENNE CEDEX 1 | 24             | 53       | 2,21       | 200        | 8,33       | 18      | 34,0%         | 24      |
| Loire | NELSON MANDELA    | SORBIERS           | 8              | 10       | 1,25       | 50         | 6,25       | 4       | 40,0%         | 8       |
| Loire | RENE CASSIN       | RIVE DE GIER       | 25             | 17       | 0,68       | 88         | 3,52       | 14      | 82,4%         | 25      |
| Rhône | CAMILLE CLAUDEL   | LYON               | 30             | 47       | 1,57       | 335        | 11,17      | 17      | 36,2%         | 30      |

## CAP Equipier polyvalent du commerce (suite)

| CAP Equipier polyvalent du commerce (suite) |                   |                        | Tour principal |          |            |            |            |         |               |         |
|---|-------------------|------------------------|----------------|----------|------------|------------|------------|---------|---------------|---------|
| Dpt   | Nom établissement | Ville                  | Cap. d'acc.    | Cand. V1 | Tx de dmde | Nb de vœux | Tx d'attr. | Adm. V1 | Tx de satisf. | Adm. TV |
| Rhône                                       | CLAUDE BERNARD    | VILLEFRANCHE SUR SAONE | 12             | 54       | 4,50       | 162        | 13,50      | 11      | 20,4%         | 12      |
| Rhône                                       | FRANCOIS CEVERT   | ECULLY CEDEX           | 13             | 15       | 1,15       | 137        | 10,54      | 7       | 46,7%         | 13      |
| Rhône                                       | HELENE BOUCHER    | VENISSIEUX CEDEX       | 24             | 23       | 0,96       | 216        | 9,00       | 13      | 56,5%         | 24      |
| Rhône                                       | JACQUES BREL      | VENISSIEUX             | 30             | 33       | 1,10       | 242        | 8,07       | 16      | 48,5%         | 30      |
| Rhône                                       | JEAN LURCAT       | LYON                   | 24             | 47       | 1,96       | 366        | 15,25      | 16      | 34,0%         | 24      |
| Rhône                                       | LES CANUTS        | VAULX EN VELIN         | 24             | 11       | 0,46       | 157        | 6,54       | 6       | 54,5%         | 24      |
| Rhône                                       | MARIE CURIE       | VILLEURBANNE           | 24             | 32       | 1,33       | 318        | 13,25      | 21      | 65,6%         | 24      |
| Rhône                                       | RENE CASSIN       | TARARE CEDEX           | 15             | 13       | 0,87       | 54         | 3,60       | 6       | 46,2%         | 15      |
| Rhône                                       | SERMENAZ          | RILLIEUX LA PAPE       | 24             | 20       | 0,83       | 117        | 4,88       | 12      | 60,0%         | 24      |
| Total CAP Equipier polyvalent du commerce   |                   |                        | 367            | 545      | 1,49       | 3025       | 8,24       | 217     | 39,8%         | 367     |

## CAP Esthétique, cosmétique, parfumerie

| CAP Esthétique, cosmétique, parfumerie       |                   |       | Tour principal |          |            |            |            |         |               |         |
|--|-------------------|-------|----------------|----------|------------|------------|------------|---------|---------------|---------|
| Dpt  | Nom établissement | Ville | Cap. d'acc.    | Cand. V1 | Tx de dmde | Nb de vœux | Tx d'attr. | Adm. V1 | Tx de satisf. | Adm. TV |
| Rhône  | DU 1ER FILM       | LYON  | 15             | 90       | 6,00       | 281        | 18,73      | 12      | 13,3%         | 15      |
| Total CAP Esthétique, cosmétique, parfumerie |                   |       | 15             | 90       | 6,00       | 281        | 18,73      | 12      | 13,3%         | 15      |

## CAP Fleuriste

| CAP Fleuriste       |                   |                        | Tour principal |          |            |            |            |         |               |         |
|---------------------|-------------------|------------------------|----------------|----------|------------|------------|------------|---------|---------------|---------|
| Dpt                 | Nom établissement | Ville                  | Cap. d'acc.    | Cand. V1 | Tx de dmde | Nb de vœux | Tx d'attr. | Adm. V1 | Tx de satisf. | Adm. TV |
| Rhône               | CLAUDE BERNARD    | VILLEFRANCHE SUR SAONE | 12             | 17       | 1,42       | 43         | 3,58       | 11      | 64,7%         | 12      |
| Total CAP Fleuriste |                   |                        | 12             | 17       | 1,42       | 43         | 3,58       | 11      | 64,7%         | 12      |

| CAP Métiers de la coiffure       |                   |            | Tour principal |          |            |            |            |         |               |         |
|----------------------------------|-------------------|------------|----------------|----------|------------|------------|------------|---------|---------------|---------|
| Dpt                              | Nom établissement | Ville      | Cap. d'acc.    | Cand. V1 | Tx de dmde | Nb de vœux | Tx d'attr. | Adm. V1 | Tx de satisf. | Adm. TV |
| Loire                            | BENOIT CHARVET    | ST ETIENNE | 15             | 56       | 3,73       | 130        | 8,67       | 9       | 16,1%         | 15      |
| Rhône                            | DANIELLE CASANOVA | GIVORS     | 24             | 41       | 1,71       | 106        | 4,42       | 15      | 36,6%         | 24      |
| Rhône                            | DU 1ER FILM       | LYON       | 15             | 84       | 5,60       | 243        | 16,20      | 13      | 15,5%         | 15      |
| Total CAP Métiers de la coiffure |                   |            | 54             | 181      | 3,35       | 479        | 8,87       | 37      | 20,4%         | 54      |

| CAP Opérateur/opératrice logistique       |                   |                   | Tour principal |          |            |            |            |         |               |         |
|---|-------------------|-------------------|----------------|----------|------------|------------|------------|---------|---------------|---------|
| Dpt                                       | Nom établissement | Ville             | Cap. d'acc.    | Cand. V1 | Tx de dmde | Nb de vœux | Tx d'attr. | Adm. V1 | Tx de satisf. | Adm. TV |
| Ain                                       | ALEXANDRE BERARD  | AMBERIEU EN BUGEY | 16             | 8        | 0,50       | 57         | 3,56       | 6       | 0,75          | 16      |
| Ain                                       | GABRIEL VOISIN    | BOURG EN BRESSE   | 16             | 13       | 0,81       | 78         | 4,88       | 10      | 76,9%         | 16      |
| Rhône                                     | ALFRED DE MUSSET  | VILLEURBANNE      | 12             | 35       | 2,92       | 187        | 15,58      | 10      | 28,6%         | 12      |
| Rhône                                     | FRANCOIS CEVERT   | ECULLY            | 13             | 17       | 1,31       | 97         | 7,46       | 6       | 35,3%         | 13      |
| Total CAP Opérateur/opératrice logistique |                   |                   | 57             | 73       | 1,28       | 419        | 7,35       | 32      | 43,8%         | 57      |

| CAP Sérigraphie industrielle       |                   |           | Tour principal |          |            |            |            |         |               |         |
|------------------------------------|-------------------|-----------|----------------|----------|------------|------------|------------|---------|---------------|---------|
| Dpt                                | Nom établissement | Ville     | Cap. d'acc.    | Cand. V1 | Tx de dmde | Nb de vœux | Tx d'attr. | Adm. V1 | Tx de satisf. | Adm. TV |
| Ain                                | ARBEZ CARME       | BELLIGNAT | 13             | 16       | 1,23       | 58         | 4,46       | 8       | 50,0%         | 13      |
| Total CAP Sérigraphie industrielle |                   |           | 13             | 16       | 1,23       | 58         | 4,46       | 8       | 50,0%         | 13      |

| Ensemble des CAP du domaine des services     |             |          | Tour principal |            |            |         |               |         |       |     |
|--|-------------|----------|----------------|------------|------------|---------|---------------|---------|-------|-----|
| Département                                  | Cap. d'acc. | Cand. V1 | Tx de dmde     | Nb de vœux | Tx d'attr. | Adm. V1 | Tx de satisf. | Adm. TV |       |     |
| Ain  | 145         | 214      | 1,48           | 851        | 5,87       | 78      | 36,4%         | 145     |       |     |
| Loire  | 195         | 286      | 1,47           | 981        | 5,03       | 119     | 41,6%         | 189     |       |     |
| Rhône  | 414         | 775      | 1,87           | 3 868      | 9,34       | 247     | 31,9%         | 414     |       |     |
| Total CAP du domaine des services - Académie |             |          | 754            | 1 275      | 1,69       | 5 700   | 7,56          | 444     | 34,8% | 748 |



## Secondes familles de métiers

## 2de Alimentation bio-industries et laboratoire

|  |  |                 | Tour principal |          |            |            |            |         |               |         |
|--|--|-----------------|----------------|----------|------------|------------|------------|---------|---------------|---------|
| Dpt  | Nom établissement                                  | Ville           | Cap. d'acc.    | Cand. V1 | Tx de dmde | Nb de vœux | Tx d'attr. | Adm. V1 | Tx de satisf. | Adm. TV |
| Ain  | LES SARDIERES                                      | BOURG EN BRESSE | 28             | 20       | 0,71       | 51         | 1,82       | 18      | 90,0%         | 28      |
| Rhône  | ST-GENIS-LAVAL (Vers Laboratoire contrôle qualité) | ST GENIS LAVAL  | 20             | 28       | 1,40       | 54         | 2,70       | 18      | 64,3%         | 20      |
| Rhône  | ST-GENIS-LAVAL (Vers Transformation)               | ST GENIS LAVAL  | 16             | 4        | 0,25       | 26         | 1,63       | 4       | 100,0%        | 13      |
| Total 2de Alimentation bio-industries et laboratoire |  |                 | 64             | 52       | 0,81       | 131        | 2,05       | 40      | 76,9%         | 61      |

## 2de Nature jardin paysage forêt

|   |  |            | Tour principal |          |            |            |            |         |               |         |
|---|--|------------|----------------|----------|------------|------------|------------|---------|---------------|---------|
| Dpt                                       | Nom établissement  | Ville      | Cap. d'acc.    | Cand. V1 | Tx de dmde | Nb de vœux | Tx d'attr. | Adm. V1 | Tx de satisf. | Adm. TV |
| Loire                                     | DE NOIRETABLE (Vers Forêt)                                 | NOIRETABLE | 24             | 13       | 0,54       | 39         | 1,63       | 13      | 100,0%        | 24      |
| Loire                                     | DE NOIRETABLE (Vers Gestion des milieux naturels et faune) | NOIRETABLE | 24             | 22       | 0,92       | 35         | 1,46       | 20      | 90,9%         | 24      |
| Loire                                     | DE PERREUX   | PERREUX    | 24             | 13       | 0,54       | 45         | 1,88       | 13      | 100,0%        | 21      |
| Loire                                     | DE VILLARS - MONTRAVEL                                     | VILLARS    | 27             | 17       | 0,63       | 32         | 1,19       | 17      | 100,0%        | 21      |
| Rhône                                     | DE LYON - DARDILLY   | DARDILLY   | 36             | 35       | 0,97       | 65         | 1,81       | 28      | 80,0%         | 36      |
| Total 2de pro Nature jardin paysage forêt |  |            | 135            | 100      | 0,74       | 216        | 1,60       | 91      | 91,0%         | 126     |

## 2de Productions

|                           |  |                          | Tour principal |          |            |            |            |         |               |         |
|---------------------------|--|--------------------------|----------------|----------|------------|------------|------------|---------|---------------|---------|
| Dpt                       | Nom établissement  | Ville                    | Cap. d'acc.    | Cand. V1 | Tx de dmde | Nb de vœux | Tx d'attr. | Adm. V1 | Tx de satisf. | Adm. TV |
| Ain                       | DE CIBEINS - MISERIEUX (Vers Conduite et Gestion d'une Entreprise du Secteur Canin et Felin) | MISERIEUX                | 24             | 70       | 2,92       | 96         | 4          | 24      | 34,3%         | 24      |
| Ain                       | DE CIBEINS - MISERIEUX (Vers Productions Aquacoles)  | MISERIEUX                | 19             | 8        | 0,42       | 17         | 0,89       | 8       | 100,0%        | 13      |
| Ain                       | LES SARDIERES - BOURG EN BRESSE  | BOURG EN BRESSE          | 32             | 29       | 0,91       | 54         | 1,69       | 21      | 72,4%         | 32      |
| Loire                     | DE MONTBRISON - PRECIEUX   | PRECIEUX                 | 19             | 11       | 0,58       | 25         | 1,32       | 11      | 100,0%        | 15      |
| Loire                     | DE PERREUX   | PERREUX                  | 24             | 8        | 0,33       | 21         | 0,88       | 8       | 100,0%        | 9       |
| Loire                     | DE ST GENEST MALIFAUZ  | ST GENEST MALIFAUZ       | 19             | 17       | 0,89       | 22         | 1,16       | 17      | 100,0%        | 19      |
| Loire                     | DE VILLARS - MONTRAVEL   | VILLARS                  | 16             | 7        | 0,44       | 20         | 1,25       | 7       | 100,0%        | 10      |
| Rhône                     | DE BELLEVILLE  | BELLEVILLE EN BEAUJOLAIS | 9              | 5        | 0,56       | 9          | 1,00       | 5       | 100,0%        | 8       |
| Rhône                     | DE LYON - DARDILLY   | DARDILLY                 | 19             | 13       | 0,68       | 35         | 1,84       | 13      | 100,0%        | 17      |
| Total 2de pro Productions |  |                          | 181            | 168      | 0,93       | 299        | 1,65       | 114     | 67,9%         | 147     |

Secondes professionnelles

## 2de pro Conseil vente

|                             |                          |                          | Tour principal |          |            |            |            |         |               |         |
|-----------------------------|--------------------------|--------------------------|----------------|----------|------------|------------|------------|---------|---------------|---------|
| Dpt                         | Nom établissement        | Ville                    | Cap. d'acc.    | Cand. V1 | Tx de dmde | Nb de vœux | Tx d'attr. | Adm. V1 | Tx de satisf. | Adm. TV |
| Loire                       | DE MONTBRISON - PRECIEUX | PRECIEUX                 | 19             | 7        | 0,37       | 19         | 1,00       | 7       | 100,0%        | 13      |
| Loire                       | DE ST GENEST MALIFAUZ    | ST GENEST MALIFAUZ       | 19             | 31       | 1,63       | 49         | 2,58       | 16      | 51,6%         | 17      |
| Loire                       | DE VILLARS - MONTRAVEL   | VILLARS                  | 16             | 9        | 0,56       | 21         | 1,31       | 9       | 100,0%        | 12      |
| Rhône                       | DE BELLEVILLE            | BELLEVILLE EN BEAUJOLAIS | 24             | 24       | 1,00       | 39         | 1,63       | 22      | 91,7%         | 24      |
| Total 2de pro Conseil vente |                          |                          | 78             | 71       | 0,91       | 128        | 1,64       | 54      | 76,1%         | 66      |

## 2de pro Services aux personnes et aux territoires

|   |                   |         | Tour principal |          |            |            |            |         |               |         |
|---|-------------------|---------|----------------|----------|------------|------------|------------|---------|---------------|---------|
| Dpt   | Nom établissement | Ville   | Cap. d'acc.    | Cand. V1 | Tx de dmde | Nb de vœux | Tx d'attr. | Adm. V1 | Tx de satisf. | Adm. TV |
| Loire   | DE PERREUX        | PERREUX | 32             | 27       | 0,84       | 67         | 2,09       | 26      | 96,3%         | 32      |
| Total 2de pro Services aux personnes et aux territoires |                   |         | 32             | 27       | 0,84       | 67         | 2,09       | 26      | 96,3%         | 32      |

|                                    |       | Tour principal |          |            |            |            |         |               |         |
|------------------------------------|-------|----------------|----------|------------|------------|------------|---------|---------------|---------|
| Département                        |       | Cap. d'acc.    | Cand. V1 | Tx de dmde | Nb de vœux | Tx d'attr. | Adm. V1 | Tx de satisf. | Adm. TV |
|                                    | Ain   | 103            | 127      | 1,23       | 218        | 2,12       | 71      | 55,9%         | 97      |
|                                    | Loire | 263            | 182      | 0,69       | 395        | 1,50       | 164     | 90,1%         | 217     |
|                                    | Rhône | 124            | 109      | 0,88       | 228        | 1,84       | 90      | 82,6%         | 118     |
| Total Bac pro agricoles - Académie |       | 490            | 418      | 0,85       | 841        | 1,72       | 325     | 77,8%         | 432     |

Secondes familles de métiers

## 2de Métiers de l'alimentation

| 2de Métiers de l'alimentation       |                   |            | Tour principal     |              |              |                |                     |          |                      |          |
|-------------------------------------|-------------------|------------|--------------------|--------------|--------------|----------------|---------------------|----------|----------------------|----------|
| Dpt                                 | Nom établissement | Ville      | Capacité d'accueil | Candidats V1 | Taux de dmde | Nombre de vœux | Taux d'attractivité | Admis V1 | Taux de satisfaction | Admis TV |
| Loire                               | HOTELIER          | ST CHAMOND | 24                 | 56           | 2,33         | 143            | 5,96                | 17       | 30,4%                | 24       |
| Rhône                               | FRANCOIS RABELAIS | DARDILLY   | 36                 | 101          | 2,81         | 227            | 6,31                | 32       | 31,7%                | 36       |
| Total 2de Métiers de l'alimentation |                   |            | 60                 | 157          | 2,62         | 370            | 6,17                | 49       | 31,2%                | 60       |

## 2de Métiers de la construction durable, du bâtiment et des travaux publics

| 2de Métiers de la construction durable, du bâtiment et des travaux publics |                      |                     | Tour principal     |              |              |                |                     |          |                      |          |
|--|----------------------|---------------------|--------------------|--------------|--------------|----------------|---------------------|----------|----------------------|----------|
| Dpt  | Nom établissement    | Ville               | Capacité d'accueil | Candidats V1 | Taux de dmde | Nombre de vœux | Taux d'attractivité | Admis V1 | Taux de satisfaction | Admis TV |
| Ain  | ALEXANDRE BERARD     | AMBERIEU EN BUGHEY  | 16                 | 6            | 0,38         | 42             | 2,63                | 6        | 100,0%               | 14       |
| Ain  | JOSEPH-MARIE CARRIAT | BOURG EN BRESSE     | 16                 | 16           | 1,00         | 44             | 2,75                | 10       | 62,5%                | 16       |
| Loire  | BENOIT FOURNEYRON    | ST ETIENNE          | 13                 | 11           | 0,85         | 36             | 2,77                | 8        | 72,7%                | 13       |
| Loire  | ETIENNE LEGRAND      | LE COTEAU           | 16                 | 14           | 0,88         | 35             | 2,19                | 12       | 85,7%                | 16       |
| Loire  | PIERRE DESGRANGES    | ANDREZIEUX BOUTHEON | 13                 | 7            | 0,54         | 22             | 1,69                | 7        | 100,0%               | 10       |
| Rhône  | ANDRE CUZIN          | CALUIRE ET CUIRE    | 31                 | 15           | 0,48         | 89             | 2,87                | 15       | 100,0%               | 31       |
| Rhône  | GUSTAVE EIFFEL       | BRIGNAIS            | 31                 | 2            | 0,06         | 25             | 0,81                | 2        | 100,0%               | 11       |
| Rhône  | TONY GARNIER         | BRON                | 56                 | 41           | 0,73         | 170            | 3,04                | 29       | 70,7%                | 56       |
| Total 2de pro Métiers de la const. durable, du bât. et des travaux publics |                      |                     | 192                | 112          | 0,58         | 463            | 2,41                | 89       | 79,5%                | 167      |

## 2de Métiers des études et de la modélisation numérique

| 2de Métiers des études et de la modélisation numérique       |                   |                    | Tour principal     |              |              |                |                     |          |                      |          |
|--|-------------------|--------------------|--------------------|--------------|--------------|----------------|---------------------|----------|----------------------|----------|
| Dpt  | Nom établissement | Ville              | Capacité d'accueil | Candidats V1 | Taux de dmde | Nombre de vœux | Taux d'attractivité | Admis V1 | Taux de satisfaction | Admis TV |
| Loire  | BENOIT FOURNEYRON | ST ETIENNE CEDEX 2 | 13                 | 8            | 0,62         | 46             | 3,54                | 7        | 87,5%                | 13       |
| Loire  | PIERRE COTON      | NERONDE            | 16                 | 12           | 0,75         | 35             | 2,19                | 12       | 100,0%               | 16       |
| Rhône  | ANDRE CUZIN       | CALUIRE ET CUIRE   | 28                 | 20           | 0,71         | 96             | 3,43                | 18       | 90,0%                | 28       |
| Rhône  | TONY GARNIER      | BRON CEDEX         | 45                 | 51           | 1,13         | 181            | 4,02                | 34       | 66,7%                | 45       |
| Total 2de Métiers des études et de la modélisation numérique |                   |                    | 102                | 91           | 0,89         | 358            | 3,51                | 71       | 78,0%                | 102      |

Secondes POP

## 2de POP Carrosserie

|                           |                   |                 | Tour principal     |              |              |                |                     |          |                      |          |
|---------------------------|-------------------|-----------------|--------------------|--------------|--------------|----------------|---------------------|----------|----------------------|----------|
| Dpt                       | Nom établissement | Ville           | Capacité d'accueil | Candidats V1 | Taux de dmde | Nombre de vœux | Taux d'attractivité | Admis V1 | Taux de satisfaction | Admis TV |
| Ain                       | GABRIEL VOISIN    | BOURG EN BRESSE | 25                 | 18           | 0,72         | 67             | 2,68                | 12       | 66,7%                | 25       |
| Total 2de POP Carrosserie |                   |                 | 25                 | 18           | 0,72         | 67             | 2,68                | 12       | 66,7%                | 25       |

## 2de POP Energie et maintenance industrielle

|   |                   |        | Tour principal     |              |              |                |                     |          |                      |          |
|---|-------------------|--------|--------------------|--------------|--------------|----------------|---------------------|----------|----------------------|----------|
| Dpt   | Nom établissement | Ville  | Capacité d'accueil | Candidats V1 | Taux de dmde | Nombre de vœux | Taux d'attractivité | Admis V1 | Taux de satisfaction | Admis TV |
| Rhône   | RENE CASSIN       | TARARE | 31                 | 8            | 0,26         | 40             | 1,29                | 8        | 100,0%               | 16       |
| Total 2de POP Energie et maintenance industrielle |                   |        | 31                 | 8            | 0,26         | 40             | 1,29                | 8        | 100,0%               | 16       |

## 2de POP Métiers de la Conception et de la Réalisation

|                    |                   |           | Tour principal     |              |              |                |                     |          |                      |          |
|--------------------|-------------------|-----------|--------------------|--------------|--------------|----------------|---------------------|----------|----------------------|----------|
| Dpt                | Nom établissement | Ville     | Capacité d'accueil | Candidats V1 | Taux de dmde | Nombre de vœux | Taux d'attractivité | Admis V1 | Taux de satisfaction | Admis TV |
| Ain                | ARBEZ CARME       | BELLIGNAT | 46                 | 22           | 0,48         | 63             | 1,37                | 22       | 100,0%               | 34       |
| Total 2de POP BMCR |                   |           | 46                 | 22           | 0,48         | 63             | 1,37                | 22       | 100,0%               | 34       |

## 2de POP Métiers de l'énergie et du numérique

|  |                   |       | Tour principal     |              |              |                |                     |          |                      |          |
|--|-------------------|-------|--------------------|--------------|--------------|----------------|---------------------|----------|----------------------|----------|
| Dpt  | Nom établissement | Ville | Capacité d'accueil | Candidats V1 | Taux de dmde | Nombre de vœux | Taux d'attractivité | Admis V1 | Taux de satisfaction | Admis TV |
| Rhône  | EDOUARD BRANLY    | LYON  | 31                 | 35           | 1,13         | 112            | 3,61                | 20       | 57,1%                | 31       |
| Total 2de POP Métiers de l'énergie et du numérique |                   |       | 31                 | 35           | 1,13         | 112            | 3,61                | 20       | 57,1%                | 31       |

## 2de POP Métiers du bois

|                               |                   |           | Tour principal     |              |              |                |                     |          |                      |          |
|-------------------------------|-------------------|-----------|--------------------|--------------|--------------|----------------|---------------------|----------|----------------------|----------|
| Dpt                           | Nom établissement | Ville     | Capacité d'accueil | Candidats V1 | Taux de dmde | Nombre de vœux | Taux d'attractivité | Admis V1 | Taux de satisfaction | Admis TV |
| Loire                         | ETIENNE LEGRAND   | LE COTEAU | 25                 | 21           | 0,84         | 59             | 2,36                | 17       | 81,0%                | 25       |
| Total 2de POP Métiers du bois |                   |           | 25                 | 21           | 0,84         | 59             | 2,36                | 17       | 81,0%                | 25       |

## 2de POP Productique

|                           |                   |           | Tour principal     |              |              |                |                     |          |                      |          |
|---------------------------|-------------------|-----------|--------------------|--------------|--------------|----------------|---------------------|----------|----------------------|----------|
| Dpt                       | Nom établissement | Ville     | Capacité d'accueil | Candidats V1 | Taux de dmde | Nombre de vœux | Taux d'attractivité | Admis V1 | Taux de satisfaction | Admis TV |
| Rhône                     | FERNAND FOREST    | ST PRIEST | 27                 | 7            | 0,26         | 40             | 1,48                | 7        | 100,0%               | 15       |
| Total 2de POP Productique |                   |           | 27                 | 7            | 0,26         | 40             | 1,48                | 7        | 100,0%               | 15       |

Secondes professionnelles

## 2de pro Artisanat et métiers d'art - option marchandisage visuel

|   |                   |       | Tour principal     |              |              |                |                     |          |                      |          |
|---|-------------------|-------|--------------------|--------------|--------------|----------------|---------------------|----------|----------------------|----------|
| Dpt   | Nom établissement | Ville | Capacité d'accueil | Candidats V1 | Taux de dmde | Nombre de vœux | Taux d'attractivité | Admis V1 | Taux de satisfaction | Admis TV |
| Rhône   | DU 1ER FILM       | LYON  | 30                 | 16           | 0,53         | 74             | 2,47                | 13       | 81,3%                | 30       |
| Total 2de pro AMA - option marchandisage visuel |                   |       | 30                 | 16           | 0,53         | 74             | 2,47                | 13       | 81,3%                | 30       |

## 2de pro Artisanat et métiers d'art - opt. tapisserie d'ameublement

|   |                   |                  | Tour principal     |              |              |                |                     |          |                      |          |
|---|-------------------|------------------|--------------------|--------------|--------------|----------------|---------------------|----------|----------------------|----------|
| Dpt   | Nom établissement | Ville            | Capacité d'accueil | Candidats V1 | Taux de dmde | Nombre de vœux | Taux d'attractivité | Admis V1 | Taux de satisfaction | Admis TV |
| Rhône   | GEORGES LAMARQUE  | RILLIEUX LA PAPE | 16                 | 6            | 0,38         | 28             | 1,75                | 6        | 100,0%               | 14       |
| Total 2de pro AMA - opt. tapisserie d'ameublement |                   |                  | 16                 | 6            | 0,38         | 28             | 1,75                | 6        | 100,0%               | 14       |

## 2de pro Etude et définition de produits industriels

|   |                   |            | Tour principal     |              |              |                |                     |          |                      |          |
|---|-------------------|------------|--------------------|--------------|--------------|----------------|---------------------|----------|----------------------|----------|
| Dpt   | Nom établissement | Ville      | Capacité d'accueil | Candidats V1 | Taux de dmde | Nombre de vœux | Taux d'attractivité | Admis V1 | Taux de satisfaction | Admis TV |
| Loire   | ETIENNE MIMARD    | ST ETIENNE | 16                 | 18           | 1,13         | 59             | 3,69                | 10       | 55,6%                | 16       |
| Rhône   | HECTOR GUIMARD    | LYON       | 15                 | 15           | 1,00         | 60             | 4,00                | 11       | 73,3%                | 15       |
| Total 2de pro Etude et définition de produits industriels |                   |            | 31                 | 33           | 1,06         | 119            | 3,84                | 21       | 63,6%                | 31       |

## 2de pro Etude et réalisation d'agencement

|   |                   |                  | Tour principal     |              |              |                |                     |          |                      |          |
|---|-------------------|------------------|--------------------|--------------|--------------|----------------|---------------------|----------|----------------------|----------|
| Dpt   | Nom établissement | Ville            | Capacité d'accueil | Candidats V1 | Taux de dmde | Nombre de vœux | Taux d'attractivité | Admis V1 | Taux de satisfaction | Admis TV |
| Loire   | BENOIT FOURNEYRON | ST ETIENNE       | 15                 | 39           | 2,60         | 85             | 5,67                | 13       | 33,3%                | 15       |
| Rhône   | GEORGES LAMARQUE  | RILLIEUX LA PAPE | 16                 | 20           | 1,25         | 60             | 3,75                | 12       | 60,0%                | 16       |
| Total 2de pro Etude et réalisation d'agencement |                   |                  | 31                 | 59           | 1,90         | 145            | 4,68                | 25       | 42,4%                | 31       |

## 2de pro Fonderie

|                        |                   |       | Tour principal     |              |              |                |                     |          |                      |          |
|------------------------|-------------------|-------|--------------------|--------------|--------------|----------------|---------------------|----------|----------------------|----------|
| Dpt                    | Nom établissement | Ville | Capacité d'accueil | Candidats V1 | Taux de dmde | Nombre de vœux | Taux d'attractivité | Admis V1 | Taux de satisfaction | Admis TV |
| Rhône                  | HECTOR GUIMARD    | LYON  | 15                 | 2            | 0,13         | 21             | 1,40                | 2        | 100,0%               | 5        |
| Total 2de pro Fonderie |                   |       | 15                 | 2            | 0,13         | 21             | 1,40                | 2        | 100,0%               | 5        |

## 2de pro Maintenance des équipements industriels

| 2de pro Maintenance des équipements industriels       |                      |                        | Tour principal     |              |              |                |                     |          |                      |          |
|---|----------------------|------------------------|--------------------|--------------|--------------|----------------|---------------------|----------|----------------------|----------|
| Dpt   | Nom établissement    | Ville                  | Capacité d'accueil | Candidats V1 | Taux de dmde | Nombre de vœux | Taux d'attractivité | Admis V1 | Taux de satisfaction | Admis TV |
| Ain   | ALEXANDRE BERARD     | AMBERIEU EN BUGHEY     | 16                 | 15           | 0,94         | 62             | 3,88                | 12       | 80,0%                | 16       |
| Ain   | ARBEZ CARMÉ          | BELLIGNAT              | 16                 | 20           | 1,25         | 73             | 4,56                | 12       | 60,0%                | 16       |
| Ain   | JOSEPH-MARIE CARRIAT | BOURG EN BRESSE        | 16                 | 17           | 1,06         | 82             | 5,13                | 11       | 64,7%                | 16       |
| Loire   | BEAUREGARD           | MONTBRISON             | 16                 | 10           | 0,63         | 36             | 2,25                | 10       | 100,0%               | 12       |
| Loire   | CARNOT               | ROANNE                 | 16                 | 16           | 1,00         | 67             | 4,19                | 14       | 87,5%                | 16       |
| Loire   | ETIENNE MIMARD       | ST ETIENNE             | 31                 | 26           | 0,84         | 115            | 3,71                | 18       | 69,2%                | 31       |
| Loire   | JACOB HOLTZER        | FIRMINY                | 25                 | 20           | 0,80         | 73             | 2,92                | 16       | 80,0%                | 25       |
| Rhône   | ALFRED DE MUSSET     | VILLEURBANNE           | 16                 | 17           | 1,06         | 130            | 8,13                | 14       | 82,4%                | 16       |
| Rhône   | DIDEROT              | LYON                   | 25                 | 25           | 1,00         | 143            | 5,72                | 18       | 72,0%                | 25       |
| Rhône   | EDMOND LABBE         | OULLINS                | 31                 | 12           | 0,39         | 112            | 3,61                | 11       | 91,7%                | 31       |
| Rhône   | LOUIS ARMAND         | VILLEFRANCHE SUR SAONE | 16                 | 8            | 0,50         | 70             | 4,38                | 5        | 62,5%                | 16       |
| Rhône   | MARC SEGUIN          | VENISSIEUX             | 25                 | 18           | 0,72         | 131            | 5,24                | 15       | 83,3%                | 25       |
| Total 2de pro Maintenance des équipements industriels |                      |                        | 249                | 204          | 0,82         | 1094           | 4,39                | 156      | 76,5%                | 245      |

## 2de pro Maintenance des matériels - seconde commune

| 2de pro Maintenance des matériels - seconde commune       |                          |                        | Tour principal     |              |              |                |                     |          |                      |          |
|---|--------------------------|------------------------|--------------------|--------------|--------------|----------------|---------------------|----------|----------------------|----------|
| Dpt   | Nom établissement        | Ville                  | Capacité d'accueil | Candidats V1 | Taux de dmde | Nombre de vœux | Taux d'attractivité | Admis V1 | Taux de satisfaction | Admis TV |
| Loire   | DE MONTBRISON - PRECIEUX | PRECIEUX               | 24                 | 27           | 1,13         | 47             | 1,96                | 21       | 77,8%                | 24       |
| Rhône   | CHARLIE CHAPLIN          | DECINES CHARPIEU CEDEX | 10                 | 3            | 0,30         | 54             | 5,40                | 3        | 100,0%               | 10       |
| Total 2de pro Maintenance des matériels - seconde commune |                          |                        | 34                 | 30           | 0,88         | 101            | 2,97                | 24       | 80,0%                | 34       |

## 2de pro Maintenance des matériels - option A agricoles

| 2de pro Maintenance des matériels - option A agricoles       |                   |                          | Tour principal     |              |              |                |                     |          |                      |          |
|--|-------------------|--------------------------|--------------------|--------------|--------------|----------------|---------------------|----------|----------------------|----------|
| Dpt  | Nom établissement | Ville                    | Capacité d'accueil | Candidats V1 | Taux de dmde | Nombre de vœux | Taux d'attractivité | Admis V1 | Taux de satisfaction | Admis TV |
| Ain  | GEORGES CHARPAK   | CHATILLON SUR CHALARONNE | 20                 | 32           | 1,60         | 76             | 3,80                | 15       | 46,9%                | 20       |
| Total 2de pro Maintenance des matériels - option A agricoles |                   |                          | 20                 | 32           | 1,60         | 76             | 3,80                | 15       | 46,9%                | 20       |

## 2de pro Maintenance des matériels - option B Const. Manut.

| 2de pro Maintenance des matériels - option B Const. Manut.       |                   |                          | Tour principal     |              |              |                |                     |          |                      |          |
|--|-------------------|--------------------------|--------------------|--------------|--------------|----------------|---------------------|----------|----------------------|----------|
| Dpt  | Nom établissement | Ville                    | Capacité d'accueil | Candidats V1 | Taux de dmde | Nombre de vœux | Taux d'attractivité | Admis V1 | Taux de satisfaction | Admis TV |
| Ain  | GEORGES CHARPAK   | CHATILLON SUR CHALARONNE | 31                 | 23           | 0,74         | 78             | 2,52                | 16       | 69,6%                | 31       |
| Total 2de pro Maintenance des matériels - option B Const. Manut. |                   |                          | 31                 | 23           | 0,74         | 78             | 2,52                | 16       | 69,6%                | 31       |

## 2de pro Maintenance des matériels - option C espaces verts

| 2de pro Maintenance des matériels - option C espaces verts       |                   |                          | Tour principal     |              |              |                |                     |          |                      |          |
|--|-------------------|--------------------------|--------------------|--------------|--------------|----------------|---------------------|----------|----------------------|----------|
| Dpt  | Nom établissement | Ville                    | Capacité d'accueil | Candidats V1 | Taux de dmde | Nombre de vœux | Taux d'attractivité | Admis V1 | Taux de satisfaction | Admis TV |
| Ain  | GEORGES CHARPAK   | CHATILLON SUR CHALARONNE | 10                 | 10           | 1,00         | 39             | 3,90                | 6        | 60,0%                | 10       |
| Total 2de pro Maintenance des matériels - option C espaces verts |                   |                          | 10                 | 10           | 1,00         | 39             | 3,90                | 6        | 60,0%                | 10       |

## 2de pro Maint. des véhicules - option A voitures particulières

|   |                           |                 | Tour principal     |              |              |                |                     |          |                      |          |
|---|---------------------------|-----------------|--------------------|--------------|--------------|----------------|---------------------|----------|----------------------|----------|
| Dpt   | Nom établissement         | Ville           | Capacité d'accueil | Candidats V1 | Taux de dmde | Nombre de vœux | Taux d'attractivité | Admis V1 | Taux de satisfaction | Admis TV |
| Ain   | GABRIEL VOISIN            | BOURG EN BRESSE | 40                 | 74           | 1,85         | 176            | 4,40                | 29       | 39,2%                | 40       |
| Rhône   | ARAGON-PICASSO            | GIVORS          | 30                 | 43           | 1,43         | 140            | 4,67                | 20       | 46,5%                | 30       |
| Rhône   | EMILE BEJUIT (AUTOMOBILE) | BRON            | 60                 | 142          | 2,37         | 395            | 6,58                | 49       | 34,5%                | 60       |
| Rhône   | FRANCOIS CEVERT           | ECULLY          | 30                 | 33           | 1,10         | 207            | 6,90                | 15       | 45,5%                | 30       |
| Total 2de pro Maintenance des véhicules - option VP |                           |                 | 160                | 292          | 1,83         | 918            | 5,74                | 113      | 38,7%                | 160      |

## 2de pro Maint. des véhicules - option B véhic. transport routier

|  |                           |                 | Tour principal     |              |              |                |                     |          |                      |          |
|--|---------------------------|-----------------|--------------------|--------------|--------------|----------------|---------------------|----------|----------------------|----------|
| Dpt  | Nom établissement         | Ville           | Capacité d'accueil | Candidats V1 | Taux de dmde | Nombre de vœux | Taux d'attractivité | Admis V1 | Taux de satisfaction | Admis TV |
| Ain  | GABRIEL VOISIN            | BOURG EN BRESSE | 21                 | 8            | 0,38         | 98             | 4,67                | 4        | 50,0%                | 21       |
| Rhône  | EMILE BEJUIT (AUTOMOBILE) | BRON            | 10                 | 16           | 1,60         | 143            | 14,30               | 5        | 31,3%                | 10       |
| Total 2de pro Maint. des véhicules - option véhic. Transp. rout. |                           |                 | 31                 | 24           | 0,77         | 241            | 7,77                | 9        | 37,5%                | 31       |

## 2de pro Maintenance des véhicules - option B - Armée de terre

|  |                           |       | Tour principal     |              |              |                |                     |          |                      |          |
|--|---------------------------|-------|--------------------|--------------|--------------|----------------|---------------------|----------|----------------------|----------|
| Dpt  | Nom établissement         | Ville | Capacité d'accueil | Candidats V1 | Taux de dmde | Nombre de vœux | Taux d'attractivité | Admis V1 | Taux de satisfaction | Admis TV |
| Rhône  | EMILE BEJUIT (AUTOMOBILE) | BRON  | 10                 | 7            | 0,70         | 25             | 2,50                | 5        | 71,4%                | 5        |
| Total 2de pro Maint. des véhicules - option B - Armée de terre |                           |       | 10                 | 7            | 0,70         | 25             | 2,50                | 5        | 71,4%                | 5        |

## 2de pro Maintenance des véhicules 2de commune

|   |                   |                        | Tour principal     |              |              |                |                     |          |                      |          |
|---|-------------------|------------------------|--------------------|--------------|--------------|----------------|---------------------|----------|----------------------|----------|
| Dpt   | Nom établissement | Ville                  | Capacité d'accueil | Candidats V1 | Taux de dmde | Nombre de vœux | Taux d'attractivité | Admis V1 | Taux de satisfaction | Admis TV |
| Loire   | CARNOT            | ROANNE                 | 30                 | 40           | 1,33         | 115            | 3,83                | 23       | 57,5%                | 30       |
| Loire   | ETIENNE MIMARD    | ST ETIENNE             | 40                 | 110          | 2,75         | 214            | 5,35                | 34       | 30,9%                | 40       |
| Rhône   | CHARLIE CHAPLIN   | DECINES CHARPIEU CEDEX | 20                 | 34           | 1,70         | 155            | 7,75                | 12       | 35,3%                | 20       |
| Total 2de pro Maintenance des véhicules 2de commune |                   |                        | 90                 | 184          | 2,04         | 484            | 5,38                | 69       | 37,5%                | 90       |

## 2de pro Métiers de la mode - vêtements

| Dpt  | Nom établissement     | Ville                  | Tour principal     |              |              |                |                     |          |                      |          |
|--|-----------------------|------------------------|--------------------|--------------|--------------|----------------|---------------------|----------|----------------------|----------|
|  |                       |                        | Capacité d'accueil | Candidats V1 | Taux de dmde | Nombre de vœux | Taux d'attractivité | Admis V1 | Taux de satisfaction | Admis TV |
| Ain  | MARCELLE PARDE        | BOURG EN BRESSE        | 16                 | 20           | 1,25         | 79             | 4,94                | 12       | 60,0%                | 16       |
| Loire  | ADRIEN TESTUD         | LE CHAMBON FEUGEROLLES | 31                 | 19           | 0,61         | 50             | 1,61                | 19       | 100,0%               | 29       |
| Loire  | CARNOT                | ROANNE                 | 16                 | 23           | 1,44         | 51             | 3,19                | 14       | 60,9%                | 16       |
| Rhône  | DIDEROT               | LYON                   | 16                 | 21           | 1,31         | 104            | 6,50                | 11       | 52,4%                | 16       |
| Rhône  | JOSEPH-MARIE JACQUARD | OULLINS                | 16                 | 15           | 0,94         | 93             | 5,81                | 13       | 86,7%                | 16       |
| Rhône  | LOUIS ARMAND          | VILLEFRANCHE SUR SAONE | 16                 | 17           | 1,06         | 64             | 4,00                | 11       | 64,7%                | 16       |
| Rhône  | LOUISE LABE           | LYON                   | 31                 | 25           | 0,81         | 132            | 4,26                | 17       | 68,0%                | 31       |
| Total 2de pro Métiers de la mode - vêtements |                       |                        | 142                | 140          | 0,99         | 573            | 4,04                | 97       | 69,3%                | 140      |

## 2de pro Métiers de l'électricité et de ses env. connectés

| Dpt                 | Nom établissement         | Ville                    | Tour principal     |              |              |                |                     |          |                      |          |
|---------------------|---------------------------|--------------------------|--------------------|--------------|--------------|----------------|---------------------|----------|----------------------|----------|
|                     |                           |                          | Capacité d'accueil | Candidats V1 | Taux de dmde | Nombre de vœux | Taux d'attractivité | Admis V1 | Taux de satisfaction | Admis TV |
| Ain                 | ALEXANDRE BERARD          | AMBERIEU EN BUGHEY       | 15                 | 28           | 1,87         | 99             | 6,60                | 13       | 46,4%                | 15       |
| Ain                 | DU BUGHEY                 | BELLEY                   | 16                 | 12           | 0,75         | 38             | 2,38                | 10       | 83,3%                | 16       |
| Ain                 | JOSEPH-MARIE CARRIAT      | BOURG EN BRESSE          | 31                 | 36           | 1,16         | 131            | 4,23                | 19       | 52,8%                | 31       |
| Ain                 | SAINT-EXUPERY             | BELLEGARDE SUR VALSERINE | 31                 | 20           | 0,65         | 52             | 1,68                | 20       | 100,0%               | 30       |
| Loire               | BENOIT FOURNEYRON         | ST ETIENNE               | 12                 | 40           | 3,33         | 126            | 10,50               | 11       | 27,5%                | 12       |
| Loire               | CARNOT                    | ROANNE                   | 16                 | 19           | 1,19         | 86             | 5,38                | 14       | 73,7%                | 16       |
| Loire               | JACOB HOLTZER             | FIRMINY                  | 15                 | 24           | 1,60         | 92             | 6,13                | 9        | 37,5%                | 15       |
| Loire               | JEREMIE DE LA RUE         | CHARLIEU                 | 16                 | 8            | 0,50         | 18             | 1,13                | 8        | 100,0%               | 10       |
| Loire               | PIERRE DESGRANGES         | ANDREZIEUX BOUTHEON      | 16                 | 19           | 1,19         | 74             | 4,63                | 12       | 63,2%                | 16       |
| Rhône               | ALFRED DE MUSSET          | VILLEURBANNE             | 15                 | 26           | 1,73         | 289            | 19,27               | 8        | 30,8%                | 15       |
| Rhône               | ARAGON-PICASSO            | GIVORS                   | 15                 | 37           | 2,47         | 98             | 6,53                | 14       | 37,8%                | 15       |
| Rhône               | BARTHELEMY THIMONNIER     | L ARBRESLE               | 25                 | 16           | 0,64         | 49             | 1,96                | 16       | 100,0%               | 20       |
| Rhône               | CHARLIE CHAPLIN           | DECINES CHARPIEU         | 15                 | 27           | 1,80         | 177            | 11,80               | 11       | 40,7%                | 15       |
| Rhône               | CITE SCOLAIRE RENE PELLET | VILLEURBANNE             | 8                  | 6            | 0,75         | 109            | 13,63               | 4        | 66,7%                | 8        |
| Rhône               | EDMOND LABBE              | OULLINS                  | 31                 | 34           | 1,10         | 209            | 6,74                | 15       | 44,1%                | 31       |
| Rhône               | EDOUARD BRANLY            | LYON                     | 56                 | 35           | 0,63         | 219            | 3,91                | 24       | 68,6%                | 56       |
| Rhône               | FERNAND FOREST            | ST PRIEST                | 13                 | 13           | 1,00         | 121            | 9,31                | 5        | 38,5%                | 13       |
| Rhône               | HECTOR GUIMARD            | LYON                     | 15                 | 33           | 2,20         | 277            | 18,47               | 12       | 36,4%                | 15       |
| Rhône               | JACQUES DE FLESSELLES     | LYON                     | 31                 | 39           | 1,26         | 281            | 9,06                | 23       | 59,0%                | 31       |
| Rhône               | LES CANUTS                | VAULX EN VELIN           | 16                 | 21           | 1,31         | 175            | 10,94               | 13       | 61,9%                | 16       |
| Rhône               | LOUIS ARMAND              | VILLEFRANCHE SUR SAONE   | 15                 | 29           | 1,93         | 109            | 7,27                | 12       | 41,4%                | 15       |
| Rhône               | MARC SEGUIN               | VENISSIEUX               | 24                 | 53           | 2,21         | 228            | 9,50                | 22       | 41,5%                | 24       |
| Rhône               | TONY GARNIER              | BRON                     | 12                 | 21           | 1,75         | 263            | 21,92               | 9        | 42,9%                | 12       |
| Total 2de pro MELEC |                           |                          | 459                | 596          | 1,30         | 3320           | 7,23                | 304      | 51,0%                | 447      |



## 2de pro MELEC - Marine

|                              |                   |       | Tour principal     |              |              |                |                     |          |                      |          |
|------------------------------|-------------------|-------|--------------------|--------------|--------------|----------------|---------------------|----------|----------------------|----------|
| Dpt                          | Nom établissement | Ville | Capacité d'accueil | Candidats V1 | Taux de dmde | Nombre de vœux | Taux d'attractivité | Admis V1 | Taux de satisfaction | Admis TV |
| Rhône                        | EDOUARD BRANLY    | LYON  | 4                  | 11           | 2,75         | 24             | 6,00                | 5        | 45,5%                | 5        |
| Total 2de pro MELEC - Marine |                   |       | 4                  | 11           | 2,75         | 24             | 6,00                | 5        | 45,5%                | 5        |

## 2de pro Métiers du cuir

|                               |                   |        | Tour principal     |              |              |                |                     |          |                      |          |
|-------------------------------|-------------------|--------|--------------------|--------------|--------------|----------------|---------------------|----------|----------------------|----------|
| Dpt                           | Nom établissement | Ville  | Capacité d'accueil | Candidats V1 | Taux de dmde | Nombre de vœux | Taux d'attractivité | Admis V1 | Taux de satisfaction | Admis TV |
| Rhône                         | DANIELLE CASANOVA | GIVORS | 31                 | 12           | 0,39         | 32             | 1,03                | 12       | 100,0%               | 19       |
| Total 2de pro Métiers du cuir |                   |        | 31                 | 12           | 0,39         | 32             | 1,03                | 12       | 100,0%               | 19       |

## 2de pro Métiers du pressing et de la blanchisserie

|  |                   |       | Tour principal     |              |              |                |                     |          |                      |          |
|--|-------------------|-------|--------------------|--------------|--------------|----------------|---------------------|----------|----------------------|----------|
| Dpt  | Nom établissement | Ville | Capacité d'accueil | Candidats V1 | Taux de dmde | Nombre de vœux | Taux d'attractivité | Admis V1 | Taux de satisfaction | Admis TV |
| Rhône  | JEAN LURCAT       | LYON  | 16                 | 1            | 0,06         | 28             | 1,75                | 1        | 100,0%               | 11       |
| Total 2de pro Métiers du pressing et de la blanchisserie |                   |       | 16                 | 1            | 0,06         | 28             | 1,75                | 1        | 100,0%               | 11       |

## 2de pro Microtechniques

|                               |                   |        | Tour principal     |              |              |                |                     |          |                      |          |
|-------------------------------|-------------------|--------|--------------------|--------------|--------------|----------------|---------------------|----------|----------------------|----------|
| Dpt                           | Nom établissement | Ville  | Capacité d'accueil | Candidats V1 | Taux de dmde | Nombre de vœux | Taux d'attractivité | Admis V1 | Taux de satisfaction | Admis TV |
| Rhône                         | ARAGON-PICASSO    | GIVORS | 16                 | 10           | 0,63         | 56             | 3,50                | 9        | 90,0%                | 16       |
| Total 2de pro Microtechniques |                   |        | 16                 | 10           | 0,63         | 56             | 3,50                | 9        | 90,0%                | 16       |

## 2de pro Pilote de ligne de production

|   |                   |              | Tour principal     |              |              |                |                     |          |                      |          |
|---|-------------------|--------------|--------------------|--------------|--------------|----------------|---------------------|----------|----------------------|----------|
| Dpt   | Nom établissement | Ville        | Capacité d'accueil | Candidats V1 | Taux de dmde | Nombre de vœux | Taux d'attractivité | Admis V1 | Taux de satisfaction | Admis TV |
| Loire                                       | JACOB HOLTZER     | FIRMINY      | 14                 | 2            | 0,14         | 18             | 1,29                | 2        | 100,0%               | 6        |
| Rhône                                       | DIDEROT           | LYON         | 17                 | 2            | 0,12         | 30             | 1,76                | 2        | 100,0%               | 10       |
| Rhône                                       | FREDERIC FAYS     | VILLEURBANNE | 16                 | 9            | 0,56         | 59             | 3,69                | 8        | 88,9%                | 16       |
| Total 2de pro Pilote de ligne de production |                   |              | 47                 | 13           | 0,28         | 107            | 2,28                | 12       | 92,3%                | 32       |

## 2de pro Plastiques et composites

|  |                   |       | Tour principal     |              |              |                |                     |          |                      |          |
|--|-------------------|-------|--------------------|--------------|--------------|----------------|---------------------|----------|----------------------|----------|
| Dpt                                    | Nom établissement | Ville | Capacité d'accueil | Candidats V1 | Taux de dmde | Nombre de vœux | Taux d'attractivité | Admis V1 | Taux de satisfaction | Admis TV |
| Rhône                                  | HECTOR GUIMARD    | LYON  | 12                 |              | 0,00         | 20             | 1,67                |          |                      | 3        |
| Total 2de pro Plastiques et composites |                   |       | 12                 | 0            | 0,00         | 20             | 1,67                | 0        |                      | 3        |

## 2de pro Procédés de la chimie, de l'eau et des papiers-cartons

|  |                   |       | Tour principal     |              |              |                |                     |          |                      |          |
|--|-------------------|-------|--------------------|--------------|--------------|----------------|---------------------|----------|----------------------|----------|
| Dpt  | Nom établissement | Ville | Capacité d'accueil | Candidats V1 | Taux de dmde | Nombre de vœux | Taux d'attractivité | Admis V1 | Taux de satisfaction | Admis TV |
| Rhône  | DIDEROT           | LYON  | 24                 | 22           | 0,92         | 52             | 2,17                | 17       | 77,3%                | 24       |
| Total 2de pro Procédés de la chimie, de l'eau, papiers-cartons |                   |       | 24                 | 22           | 0,92         | 52             | 2,17                | 17       | 77,3%                | 24       |

## 2de pro Réparation des carrosseries

|   |                           |            | Tour principal     |              |              |                |                     |          |                      |          |
|---|---------------------------|------------|--------------------|--------------|--------------|----------------|---------------------|----------|----------------------|----------|
| Dpt                                       | Nom établissement         | Ville      | Capacité d'accueil | Candidats V1 | Taux de dmde | Nombre de vœux | Taux d'attractivité | Admis V1 | Taux de satisfaction | Admis TV |
| Loire                                     | ETIENNE MIMARD            | ST ETIENNE | 20                 | 22           | 1,10         | 100            | 5,00                | 15       | 68,2%                | 20       |
| Rhône                                     | ARAGON-PICASSO            | GIVORS     | 10                 | 12           | 1,20         | 61             | 6,10                | 4        | 33,3%                | 10       |
| Rhône                                     | EMILE BEJUIT (AUTOMOBILE) | BRON       | 20                 | 19           | 0,95         | 140            | 7,00                | 11       | 57,9%                | 20       |
| Rhône                                     | FRANCOIS CEVERT           | ECULLY     | 21                 | 10           | 0,48         | 91             | 4,33                | 6        | 60,0%                | 21       |
| Total 2de pro Réparation des carrosseries |                           |            | 71                 | 63           | 0,89         | 392            | 5,52                | 36       | 57,1%                | 71       |

## 2de pro Réparation des carrosseries - Armée de terre

|  |                           |       | Tour principal     |              |              |                |                     |          |                      |          |
|--|---------------------------|-------|--------------------|--------------|--------------|----------------|---------------------|----------|----------------------|----------|
| Dpt  | Nom établissement         | Ville | Capacité d'accueil | Candidats V1 | Taux de dmde | Nombre de vœux | Taux d'attractivité | Admis V1 | Taux de satisfaction | Admis TV |
| Rhône  | EMILE BEJUIT (AUTOMOBILE) | BRON  | 2                  | 2            | 1,00         | 9              | 4,50                | 1        | 50,0%                | 1        |
| Total 2de pro Réparation des carrosseries - Armée de terre |                           |       | 2                  | 2            | 1,00         | 9              | 4,50                | 1        | 50,0%                | 1        |

## 2de pro Systèmes numériques 2de commune

|   |                       |                        | Tour principal     |              |              |                |                     |          |                      |          |
|---|-----------------------|------------------------|--------------------|--------------|--------------|----------------|---------------------|----------|----------------------|----------|
| Dpt   | Nom établissement     | Ville                  | Capacité d'accueil | Candidats V1 | Taux de dmde | Nombre de vœux | Taux d'attractivité | Admis V1 | Taux de satisfaction | Admis TV |
| Ain   | ALEXANDRE BERARD      | AMBERIEU EN BUGHEY     | 15                 | 52           | 3,47         | 133            | 8,87                | 14       | 26,9%                | 15       |
| Ain   | ARBEZ CARME           | BELLIGNAT              | 15                 | 28           | 1,87         | 93             | 6,20                | 12       | 42,9%                | 15       |
| Loire   | CARNOT                | ROANNE                 | 30                 | 58           | 1,93         | 123            | 4,10                | 30       | 51,7%                | 30       |
| Loire   | PIERRE DESGRANGES     | ANDREZIEUX BOUTHEON    | 46                 | 50           | 1,09         | 122            | 2,65                | 36       | 72,0%                | 46       |
| Rhône   | ARAGON-PICASSO        | GIVORS                 | 30                 | 35           | 1,17         | 100            | 3,33                | 22       | 62,9%                | 30       |
| Rhône   | EDMOND LABBE          | OULLINS                | 15                 | 20           | 1,33         | 153            | 10,20               | 12       | 60,0%                | 15       |
| Rhône   | EDOUARD BRANLY        | LYON                   | 19                 | 97           | 5,11         | 335            | 17,63               | 15       | 15,5%                | 19       |
| Rhône   | JACQUES DE FLESSELLES | LYON                   | 60                 | 71           | 1,18         | 319            | 5,32                | 35       | 49,3%                | 60       |
| Rhône   | LOUIS ARMAND          | VILLEFRANCHE SUR SAONE | 15                 | 47           | 3,13         | 114            | 7,60                | 14       | 29,8%                | 15       |
| Rhône   | MARC SEGUIN           | VENISSIEUX             | 30                 | 52           | 1,73         | 221            | 7,37                | 24       | 46,2%                | 30       |
| Rhône   | TONY GARNIER          | BRON                   | 12                 | 22           | 1,83         | 164            | 13,67               | 8        | 36,4%                | 12       |
| Total 2de pro Systèmes numériques 2de commune |                       |                        | 287                | 532          | 1,85         | 1877           | 6,54                | 222      | 41,7%                | 287      |

## 2de pro Systèmes numériques - Armée de terre

|  |                   |       | Tour principal     |              |              |                |                     |          |                      |          |
|--|-------------------|-------|--------------------|--------------|--------------|----------------|---------------------|----------|----------------------|----------|
| Dpt  | Nom établissement | Ville | Capacité d'accueil | Candidats V1 | Taux de dmde | Nombre de vœux | Taux d'attractivité | Admis V1 | Taux de satisfaction | Admis TV |
| Rhône  | EDOUARD BRANLY    | LYON  | 5                  | 8            | 1,60         | 18             | 3,60                | 5        | 62,5%                | 6        |
| Total 2de pro Systèmes numériques - Armée de terre |                   |       | 5                  | 8            | 1,60         | 18             | 3,60                | 5        | 62,5%                | 6        |

## 2de pro Systèmes numériques - Marine

|  |                   |       | Tour principal     |              |              |                |                     |          |                      |          |
|--|-------------------|-------|--------------------|--------------|--------------|----------------|---------------------|----------|----------------------|----------|
| Dpt  | Nom établissement | Ville | Capacité d'accueil | Candidats V1 | Taux de dmde | Nombre de vœux | Taux d'attractivité | Admis V1 | Taux de satisfaction | Admis TV |
| Rhône                                      | EDOUARD BRANLY    | LYON  | 6                  | 1            | 0,17         | 20             | 3,33                | 1        | 100,0%               | 2        |
| Total 2de pro Systèmes numériques - Marine |                   |       | 6                  | 1            | 0,17         | 20             | 3,33                | 1        | 100,0%               | 2        |

## 2de pro Technicien constructeur bois

|  |                   |                   | Tour principal     |              |              |                |                     |          |                      |          |
|--|-------------------|-------------------|--------------------|--------------|--------------|----------------|---------------------|----------|----------------------|----------|
| Dpt  | Nom établissement | Ville             | Capacité d'accueil | Candidats V1 | Taux de dmde | Nombre de vœux | Taux d'attractivité | Admis V1 | Taux de satisfaction | Admis TV |
| Ain  | ALEXANDRE BERARD  | AMBERIEU EN BUGEY | 16                 | 14           | 0,88         | 39             | 2,44                | 10       | 71,4%                | 16       |
| Loire                                      | BENOIT FOURNEYRON | ST ETIENNE        | 16                 | 11           | 0,69         | 37             | 2,31                | 9        | 81,8%                | 16       |
| Rhône                                      | ANDRE CUZIN       | CALUIRE ET CUIRE  | 12                 |              | 0,00         | 13             | 1,08                |          |                      |          |
| Total 2de pro Technicien constructeur bois |                   |                   | 44                 | 25           | 0,57         | 89             | 2,02                | 19       | 76,0%                | 32       |

## 2de pro Tech. de maint. systèmes énergétiques et climatiques

|                     |                   |                  | Tour principal     |              |              |                |                     |          |                      |          |
|---------------------|-------------------|------------------|--------------------|--------------|--------------|----------------|---------------------|----------|----------------------|----------|
| Dpt                 | Nom établissement | Ville            | Capacité d'accueil | Candidats V1 | Taux de dmde | Nombre de vœux | Taux d'attractivité | Admis V1 | Taux de satisfaction | Admis TV |
| Rhône               | ANDRE CUZIN       | CALUIRE ET CUIRE | 12                 | 14           | 1,17         | 115            | 9,58                | 8        | 57,1%                | 12       |
| Rhône               | EDMOND LABBE      | OULLINS          | 16                 | 22           | 1,38         | 147            | 9,19                | 11       | 50,0%                | 16       |
| Total 2de pro TMSEC |                   |                  | 28                 | 36           | 1,29         | 262            | 9,36                | 19       | 52,8%                | 28       |

## 2de pro Technicien du froid et du conditionnement d'air

|   |                   |                     | Tour principal     |              |              |                |                     |          |                      |          |
|---|-------------------|---------------------|--------------------|--------------|--------------|----------------|---------------------|----------|----------------------|----------|
| Dpt   | Nom établissement | Ville               | Capacité d'accueil | Candidats V1 | Taux de dmde | Nombre de vœux | Taux d'attractivité | Admis V1 | Taux de satisfaction | Admis TV |
| Ain   | DU BUGEY          | BELLEY              | 16                 | 4            | 0,25         | 28             | 1,75                | 4        | 100,0%               | 13       |
| Loire   | PIERRE DESGRANGES | ANDREZIEUX BOUTHEON | 16                 | 10           | 0,63         | 41             | 2,56                | 10       | 100,0%               | 16       |
| Rhône   | EDMOND LABBE      | OULLINS             | 16                 | 21           | 1,31         | 109            | 6,81                | 10       | 47,6%                | 16       |
| Total 2de pro Technicien du froid et du conditionnement d'air |                   |                     | 48                 | 35           | 0,73         | 178            | 3,71                | 24       | 68,6%                | 45       |

## 2de pro Technicien d'usage

|                                  |                      |                        | Tour principal     |              |              |                |                     |          |                      |          |
|----------------------------------|----------------------|------------------------|--------------------|--------------|--------------|----------------|---------------------|----------|----------------------|----------|
| Dpt                              | Nom établissement    | Ville                  | Capacité d'accueil | Candidats V1 | Taux de dmde | Nombre de vœux | Taux d'attractivité | Admis V1 | Taux de satisfaction | Admis TV |
| Ain                              | JOSEPH-MARIE CARRIAT | BOURG EN BRESSE        | 16                 | 17           | 1,06         | 53             | 3,31                | 12       | 70,6%                | 16       |
| Loire                            | BEAUREGARD           | MONTBRISON             | 16                 | 6            | 0,38         | 24             | 1,50                | 6        | 100,0%               | 7        |
| Loire                            | CARNOT               | ROANNE                 | 16                 | 5            | 0,31         | 41             | 2,56                | 5        | 100,0%               | 16       |
| Loire                            | CLAUDE LEBOIS        | ST CHAMOND             | 14                 | 4            | 0,29         | 38             | 2,71                | 4        | 100,0%               | 12       |
| Loire                            | ETIENNE MIMARD       | ST ETIENNE             | 26                 | 11           | 0,42         | 55             | 2,12                | 11       | 100,0%               | 26       |
| Rhône                            | FREDERIC FAYS        | VILLEURBANNE           | 16                 | 9            | 0,56         | 86             | 5,38                | 8        | 88,9%                | 16       |
| Rhône                            | LES CANUTS           | VAULX EN VELIN         | 18                 | 3            | 0,17         | 51             | 2,83                | 3        | 100,0%               | 7        |
| Rhône                            | LOUIS ARMAND         | VILLEFRANCHE SUR SAONE | 17                 | 7            | 0,41         | 50             | 2,94                | 7        | 100,0%               | 17       |
| Total 2de pro Technicien d'usage |                      |                        | 139                | 62           | 0,45         | 398            | 2,86                | 56       | 90,3%                | 117      |

## 2de pro Technicien en chaudronnerie industrielle

|  |                   |                        | Tour principal     |              |              |                |                     |          |                      |          |
|--|-------------------|------------------------|--------------------|--------------|--------------|----------------|---------------------|----------|----------------------|----------|
| Dpt  | Nom établissement | Ville                  | Capacité d'accueil | Candidats V1 | Taux de dmde | Nombre de vœux | Taux d'attractivité | Admis V1 | Taux de satisfaction | Admis TV |
| Loire  | CLAUDE LÉBOIS     | ST CHAMOND             | 12                 | 19           | 1,58         | 48             | 4,00                | 11       | 57,9%                | 12       |
| Rhône  | FERNAND FOREST    | ST PRIEST              | 13                 | 11           | 0,85         | 52             | 4,00                | 9        | 81,8%                | 13       |
| Rhône  | FREDERIC FAYS     | VILLEURBANNE           | 32                 | 10           | 0,31         | 75             | 2,34                | 10       | 100,0%               | 32       |
| Rhône  | LOUIS ARMAND      | VILLEFRANCHE SUR SAONE | 15                 | 21           | 1,40         | 64             | 4,27                | 13       | 61,9%                | 15       |
| Total 2de pro Technicien en chaudronnerie industrielle |                   |                        | 72                 | 61           | 0,85         | 239            | 3,32                | 43       | 70,5%                | 72       |

## 2de pro Technicien fabrication bois et matériaux associés

|   |                   |                        | Tour principal     |              |              |                |                     |          |                      |          |
|---|-------------------|------------------------|--------------------|--------------|--------------|----------------|---------------------|----------|----------------------|----------|
| Dpt   | Nom établissement | Ville                  | Capacité d'accueil | Candidats V1 | Taux de dmde | Nombre de vœux | Taux d'attractivité | Admis V1 | Taux de satisfaction | Admis TV |
| Rhône   | GEORGES LAMARQUE  | RILLIEUX LA PAPE CEDEX | 16                 | 5            | 0,31         | 38             | 2,38                | 5        | 100,0%               | 12       |
| Total 2de pro Technicien fabrication bois et matériaux associés |                   |                        | 16                 | 5            | 0,31         | 38             | 2,38                | 5        | 100,0%               | 12       |

## 2de pro Tech. installation des syst. énergétiques et climatiques

|                     |                   |                            | Tour principal     |              |              |                |                     |          |                      |          |
|---------------------|-------------------|----------------------------|--------------------|--------------|--------------|----------------|---------------------|----------|----------------------|----------|
| Dpt                 | Nom établissement | Ville                      | Capacité d'accueil | Candidats V1 | Taux de dmde | Nombre de vœux | Taux d'attractivité | Admis V1 | Taux de satisfaction | Admis TV |
| Ain                 | ALEXANDRE BERARD  | AMBERIEU EN BUGEY          | 16                 | 13           | 0,81         | 64             | 4,00                | 7        | 53,8%                | 16       |
| Ain                 | SAINT-EXUPERY     | BELLEGARDE SUR VALSERINE C | 16                 | 10           | 0,63         | 36             | 2,25                | 10       | 100,0%               | 16       |
| Loire               | BENOIT FOURNEYRON | ST ETIENNE                 | 13                 | 11           | 0,85         | 71             | 5,46                | 7        | 63,6%                | 13       |
| Loire               | PIERRE COTON      | NERONDE                    | 13                 | 9            | 0,69         | 17             | 1,31                | 9        | 100,0%               | 12       |
| Rhône               | ANDRE CUZIN       | CALUIRE ET CUIRE           | 12                 | 15           | 1,25         | 119            | 9,92                | 6        | 40,0%                | 12       |
| Rhône               | EDMOND LABBE      | OULLINS                    | 16                 | 13           | 0,81         | 161            | 10,06               | 5        | 38,5%                | 16       |
| Rhône               | FRANCOIS MANSART  | THIZY LES BOURGS           | 16                 | 8            | 0,50         | 25             | 1,56                | 8        | 100,0%               | 15       |
| Rhône               | TONY GARNIER      | BRON                       | 12                 | 56           | 4,67         | 218            | 18,17               | 10       | 17,9%                | 12       |
| Total 2de pro TISEC |                   |                            | 114                | 135          | 1,18         | 711            | 6,24                | 62       | 45,9%                | 112      |

## 2de pro Technicien menuisier-agenceur

|   |                       |                  | Tour principal     |              |              |                |                     |          |                      |          |
|---|-----------------------|------------------|--------------------|--------------|--------------|----------------|---------------------|----------|----------------------|----------|
| Dpt   | Nom établissement     | Ville            | Capacité d'accueil | Candidats V1 | Taux de dmde | Nombre de vœux | Taux d'attractivité | Admis V1 | Taux de satisfaction | Admis TV |
| Ain   | JOSEPH-MARIE CARRIAT  | BOURG EN BRESSE  | 25                 | 33           | 1,32         | 67             | 2,68                | 19       | 57,6%                | 25       |
| Loire                                       | BEAUREGARD            | MONTBRISON       | 16                 | 13           | 0,81         | 39             | 2,44                | 13       | 100,0%               | 16       |
| Rhône                                       | BARTHELEMY THIMONNIER | L'ARBRESLE       | 16                 | 15           | 0,94         | 54             | 3,38                | 13       | 86,7%                | 16       |
| Rhône                                       | GEORGES LAMARQUE      | RILLIEUX LA PAPE | 16                 | 15           | 0,94         | 61             | 3,81                | 14       | 93,3%                | 16       |
| Rhône                                       | GUSTAVE EIFFEL        | BRIGNAIS         | 16                 | 4            | 0,25         | 20             | 1,25                | 4        | 100,0%               | 8        |
| Total 2de pro Technicien menuisier-agenceur |                       |                  | 89                 | 80           | 0,90         | 241            | 2,71                | 63       | 78,8%                | 81       |

## 2de pro Technicien modeleur

|                                   |                   |       | Tour principal     |              |              |                |                     |          |                      |          |
|-----------------------------------|-------------------|-------|--------------------|--------------|--------------|----------------|---------------------|----------|----------------------|----------|
| Dpt                               | Nom établissement | Ville | Capacité d'accueil | Candidats V1 | Taux de dmde | Nombre de vœux | Taux d'attractivité | Admis V1 | Taux de satisfaction | Admis TV |
| Rhône                             | HECTOR GUIMARD    | LYON  | 10                 | 1            | 0,10         | 20             | 2,00                | 1        | 100,0%               | 6        |
| Total 2de pro Technicien modeleur |                   |       | 10                 | 1            | 0,10         | 20             | 2,00                | 1        | 100,0%               | 6        |

## 2de pro Technicien outilleur

|                                    |                   |         | Tour principal     |              |              |                |                     |          |                      |          |
|------------------------------------|-------------------|---------|--------------------|--------------|--------------|----------------|---------------------|----------|----------------------|----------|
| Dpt                                | Nom établissement | Ville   | Capacité d'accueil | Candidats V1 | Taux de dmde | Nombre de vœux | Taux d'attractivité | Admis V1 | Taux de satisfaction | Admis TV |
| Loire                              | JACOB HOLTZER     | FIRMINY | 14                 | 4            | 0,29         | 26             | 1,86                | 4        | 100,0%               | 10       |
| Rhône                              | HECTOR GUIMARD    | LYON    | 9                  | 7            | 0,78         | 33             | 3,67                | 6        | 85,7%                | 9        |
| Total 2de pro Technicien outilleur |                   |         | 23                 | 11           | 0,48         | 59             | 2,57                | 10       | 90,9%                | 19       |

|  |                    |              | Tour principal |                |                     |          |                      |          |       |       |
|--|--------------------|--------------|----------------|----------------|---------------------|----------|----------------------|----------|-------|-------|
| Département  | Capacité d'accueil | Candidats V1 | Taux de dmde   | Nombre de vœux | Taux d'attractivité | Admis V1 | Taux de satisfaction | Admis TV |       |       |
| Ain  | 517                | 548          | 1,06           | 1 812          | 3,50                | 317      | 57,8%                | 499      |       |       |
| Loire  | 737                | 822          | 1,12           | 2 484          | 3,37                | 498      | 60,6%                | 698      |       |       |
| Rhône  | 1 748              | 1 885        | 1,08           | 9 482          | 5,42                | 984      | 52,2%                | 1 603    |       |       |
| Total Bac pro du domaine de la production - Académie |                    |              | 3 002          | 3 255          | 1,08                | 13 778   | 4,59                 | 1 799    | 55,3% | 2 800 |

## Secondes familles de métiers

## 2de Métiers de la beauté et du bien être

| 2de Métiers de la beauté et du bien être           |                   |                 | Tour principal     |              |              |                |                     |          |                      |          |
|--|-------------------|-----------------|--------------------|--------------|--------------|----------------|---------------------|----------|----------------------|----------|
| Dpt  | Nom établissement | Ville           | Capacité d'accueil | Candidats V1 | Taux de dmde | Nombre de vœux | Taux d'attractivité | Admis V1 | Taux de satisfaction | Admis TV |
| Ain  | MARCELLE PARDE    | BOURG EN BRESSE | 32                 | 73           | 2,28         | 184            | 5,75                | 27       | 37,0%                | 32       |
| Loire  | BENOIT CHARVET    | ST ETIENNE      | 24                 | 57           | 2,38         | 134            | 5,58                | 22       | 38,6%                | 24       |
| Rhône  | DU 1ER FILM       | LYON            | 30                 | 112          | 3,73         | 284            | 9,47                | 28       | 25,0%                | 30       |
| Total 2de pro Métiers de la beauté et du bien être |                   |                 | 86                 | 242          | 2,81         | 602            | 7,00                | 77       | 31,8%                | 86       |

## 2de Métiers de la gestion administrative, du transport et de la logistique

| 2de Métiers de la gestion administrative, du transport et de la logistique |                           |                          | Tour principal     |              |              |                |                     |          |                      |          |
|--|---------------------------|--------------------------|--------------------|--------------|--------------|----------------|---------------------|----------|----------------------|----------|
| Dpt  | Nom établissement         | Ville                    | Capacité d'accueil | Candidats V1 | Taux de dmde | Nombre de vœux | Taux d'attractivité | Admis V1 | Taux de satisfaction | Admis TV |
| Ain  | ALEXANDRE BERARD          | AMBERIEU EN BUGEY        | 57                 | 44           | 0,77         | 120            | 2,11                | 37       | 84,1%                | 57       |
| Ain  | GABRIEL VOISIN            | BOURG EN BRESSE CEDEX    | 33                 | 14           | 0,42         | 92             | 2,79                | 14       | 100,0%               | 33       |
| Ain  | MARCELLE PARDE            | BOURG EN BRESSE CEDEX    | 32                 | 55           | 1,72         | 170            | 5,31                | 24       | 43,6%                | 32       |
| Ain  | PAUL PAINLEVE             | OYONNAX CEDEX            | 24                 | 37           | 1,54         | 109            | 4,54                | 22       | 59,5%                | 24       |
| Ain  | SAINT-EXUPERY             | VALSERHONE               | 17                 | 14           | 0,82         | 48             | 2,82                | 11       | 78,6%                | 17       |
| Loire  | ALBERT CAMUS              | FIRMINY CEDEX            | 33                 | 39           | 1,18         | 144            | 4,36                | 26       | 66,7%                | 33       |
| Loire  | ALBERT THOMAS             | ROANNE CEDEX             | 33                 | 25           | 0,76         | 96             | 2,91                | 24       | 96,0%                | 33       |
| Loire  | BEAUREGARD                | MONTBRISON CEDEX         | 33                 | 18           | 0,55         | 55             | 1,67                | 18       | 100,0%               | 32       |
| Loire  | BENOIT CHARVET            | ST ETIENNE CEDEX 1       | 16                 | 57           | 3,56         | 196            | 12,25               | 15       | 26,3%                | 16       |
| Loire  | CLAUDE LEBOIS             | ST CHAMOND CEDEX         | 33                 | 33           | 1,00         | 102            | 3,09                | 23       | 69,7%                | 33       |
| Loire  | JEREMIE DE LA RUE         | CHARLIEU                 | 19                 | 13           | 0,68         | 30             | 1,58                | 13       | 100,0%               | 14       |
| Loire  | RENE CASSIN               | RIVE DE GIER             | 19                 | 3            | 0,16         | 54             | 2,84                | 3        | 100,0%               | 18       |
| Rhône  | AIGUERANDE                | BELLEVILLE EN BEAUJOLAIS | 33                 | 35           | 1,06         | 93             | 2,82                | 24       | 68,6%                | 33       |
| Rhône  | ALFRED DE MUSSET          | VILLEURBANNE             | 65                 | 62           | 0,95         | 271            | 4,17                | 46       | 74,2%                | 65       |
| Rhône  | BARTHELEMY THIMONNIER     | L ARBRESLE               | 33                 | 24           | 0,73         | 68             | 2,06                | 23       | 95,8%                | 33       |
| Rhône  | CITE SCOLAIRE RENE PELLET | VILLEURBANNE CEDEX       | 16                 | 14           | 0,88         | 158            | 9,88                | 10       | 71,4%                | 16       |
| Rhône  | FERNAND FOREST            | ST PRIEST                | 49                 | 54           | 1,10         | 206            | 4,20                | 32       | 59,3%                | 49       |
| Rhône  | FRANCOIS CEVERT           | ECULLY CEDEX             | 49                 | 8            | 0,16         | 104            | 2,12                | 8        | 100,0%               | 37       |
| Rhône  | GUSTAVE EIFFEL            | BRIGNAIS                 | 33                 | 14           | 0,42         | 59             | 1,79                | 14       | 100,0%               | 25       |
| Rhône  | JACQUES BREL              | VENISSIEUX               | 24                 | 44           | 1,83         | 271            | 11,29               | 21       | 47,7%                | 24       |
| Rhône  | JACQUES DE FLESSELLES     | LYON                     | 33                 | 37           | 1,12         | 333            | 10,09               | 19       | 51,4%                | 33       |
| Rhône  | LES CANUTS                | VAULX EN VELIN           | 33                 | 11           | 0,33         | 192            | 5,82                | 8        | 72,7%                | 33       |
| Rhône  | LOUISE LABE               | LYON                     | 32                 | 71           | 2,22         | 448            | 14,00               | 26       | 36,6%                | 32       |
| Rhône  | MAGENTA                   | VILLEURBANNE             | 65                 | 67           | 1,03         | 441            | 6,78                | 38       | 56,7%                | 65       |

2de Métiers de la gestion administrative, du transport et de la logistique  
(suite)

|  |                   |                  | Tour principal     |              |              |                |                     |          |                      |          |
|--|-------------------|------------------|--------------------|--------------|--------------|----------------|---------------------|----------|----------------------|----------|
| Dpt  | Nom établissement | Ville            | Capacité d'accueil | Candidats V1 | Taux de dmde | Nombre de vœux | Taux d'attractivité | Admis V1 | Taux de satisfaction | Admis TV |
| Rhône  | SERMENAZ          | RILLIEUX LA PAPE | 30                 | 17           | 0,57         | 106            | 3,53                | 15       | 88,2%                | 30       |
| Total 2de pro Métiers de la gestion admin., du transp. et de la logistique |                   |                  | 844                | 810          | 0,96         | 3966           | 4,70                | 514      | 63,5%                | 817      |

## 2de Métiers de l'hôtellerie restauration

|  |                   |                            | Tour principal     |              |              |                |                     |          |                      |          |
|--|-------------------|----------------------------|--------------------|--------------|--------------|----------------|---------------------|----------|----------------------|----------|
| Dpt  | Nom établissement | Ville                      | Capacité d'accueil | Candidats V1 | Taux de dmde | Nombre de vœux | Taux d'attractivité | Admis V1 | Taux de satisfaction | Admis TV |
| Ain  | SAINT-EXUPERY     | BELLEGARDE SUR VALSERINE C | 24                 | 22           | 0,92         | 70             | 2,92                | 15       | 68,2%                | 24       |
| Loire  | DU HAUT FOREZ     | VERRIERES EN FOREZ         | 25                 | 15           | 0,60         | 48             | 1,92                | 15       | 100,0%               | 21       |
| Loire  | HOTELIER          | ST CHAMOND                 | 49                 | 33           | 0,67         | 99             | 2,02                | 29       | 87,9%                | 49       |
| Rhône  | AIGUERANDE        | BELLEVILLE                 | 25                 | 26           | 1,04         | 80             | 3,20                | 17       | 65,4%                | 25       |
| Rhône  | FRANCOIS RABELAIS | DARDILLY                   | 73                 | 91           | 1,25         | 251            | 3,44                | 56       | 61,5%                | 73       |
| Rhône  | HELENE BOUCHER    | VENISSIEUX                 | 49                 | 41           | 0,84         | 194            | 3,96                | 26       | 63,4%                | 49       |
| Total 2de Métiers de l'hôtellerie restauration |                   |                            | 245                | 228          | 0,93         | 742            | 3,03                | 158      | 69,3%                | 241      |

## 2de Métiers de la relation client

|       |                       |                        | Tour principal     |              |              |                |                     |          |                      |          |
|-------|-----------------------|------------------------|--------------------|--------------|--------------|----------------|---------------------|----------|----------------------|----------|
| Dpt   | Nom établissement     | Ville                  | Capacité d'accueil | Candidats V1 | Taux de dmde | Nombre de vœux | Taux d'attractivité | Admis V1 | Taux de satisfaction | Admis TV |
| Ain   | ALEXANDRE BERARD      | AMBERIEU EN BUGEY      | 24                 | 46           | 1,92         | 163            | 6,79                | 22       | 47,8%                | 24       |
| Ain   | INTERNATIONAL         | FERNEY VOLTAIRE        | 24                 | 51           | 2,13         | 89             | 3,71                | 23       | 45,1%                | 24       |
| Ain   | MARCELLE PARDE        | BOURG EN BRESSE        | 32                 | 85           | 2,66         | 303            | 9,47                | 29       | 34,1%                | 32       |
| Ain   | PAUL PAINLEVE         | OYONNAX                | 32                 | 53           | 1,66         | 157            | 4,91                | 28       | 52,8%                | 32       |
| Ain   | SAINT-EXUPERY         | VALSERHONE             | 16                 | 24           | 1,50         | 72             | 4,50                | 13       | 54,2%                | 16       |
| Loire | ADRIEN TESTUD         | LE CHAMBON FEUGEROLLE  | 18                 | 32           | 1,78         | 148            | 8,22                | 16       | 50,0%                | 18       |
| Loire | ALBERT THOMAS         | ROANNE                 | 50                 | 87           | 1,74         | 220            | 4,40                | 49       | 56,3%                | 50       |
| Loire | BEAUREGARD            | MONTBRISON             | 32                 | 57           | 1,78         | 156            | 4,88                | 25       | 43,9%                | 32       |
| Loire | BENOIT CHARVET        | ST ETIENNE             | 64                 | 89           | 1,39         | 292            | 4,56                | 43       | 48,3%                | 64       |
| Loire | RENE CASSIN           | RIVE DE GIER           | 32                 | 33           | 1,03         | 101            | 3,16                | 26       | 78,8%                | 32       |
| Rhône | CAMILLE CLAUDEL       | LYON                   | 72                 | 94           | 1,31         | 617            | 8,57                | 56       | 59,6%                | 72       |
| Rhône | CLAUDE BERNARD        | VILLEFRANCHE SUR SAONE | 56                 | 84           | 1,50         | 238            | 4,25                | 47       | 56,0%                | 56       |
| Rhône | DANIELLE CASANOVA     | GIVORS                 | 60                 | 40           | 0,67         | 127            | 2,12                | 36       | 90,0%                | 60       |
| Rhône | FRANCOIS CEVERT       | ECULLY CEDEX           | 65                 | 42           | 0,65         | 190            | 2,92                | 31       | 73,8%                | 65       |
| Rhône | JACQUES BREL          | VENISSIEUX             | 18                 | 66           | 3,67         | 332            | 18,44               | 17       | 25,8%                | 18       |
| Rhône | JEAN LURCAT           | LYON                   | 32                 | 88           | 2,75         | 742            | 23,19               | 28       | 31,8%                | 32       |
| Rhône | JOSEPH-MARIE JACQUARD | OULLINS                | 32                 | 56           | 1,75         | 314            | 9,81                | 29       | 51,8%                | 32       |

## 2de Métiers de la relation client (suite)

|   |                   |                  | Tour principal     |              |              |                |                     |          |                      |          |
|---|-------------------|------------------|--------------------|--------------|--------------|----------------|---------------------|----------|----------------------|----------|
| Dpt   | Nom établissement | Ville            | Capacité d'accueil | Candidats V1 | Taux de dmde | Nombre de vœux | Taux d'attractivité | Admis V1 | Taux de satisfaction | Admis TV |
| Rhône                                       | LES CANUTS        | VAULX EN VELIN   | 24                 | 34           | 1,42         | 247            | 10,29               | 15       | 44,1%                | 24       |
| Rhône                                       | LOUISE LABE       | LYON             | 64                 | 88           | 1,38         | 789            | 12,33               | 39       | 44,3%                | 64       |
| Rhône                                       | MAGENTA           | VILLEURBANNE     | 32                 | 56           | 1,75         | 331            | 10,34               | 21       | 37,5%                | 32       |
| Rhône                                       | MARIE CURIE       | VILLEURBANNE     | 24                 | 65           | 2,71         | 478            | 19,92               | 20       | 30,8%                | 24       |
| Rhône                                       | RENE CASSIN       | TARARE           | 32                 | 45           | 1,41         | 98             | 3,06                | 26       | 57,8%                | 32       |
| Rhône                                       | SERMENAZ          | RILLIEUX LA PAPE | 30                 | 45           | 1,50         | 172            | 5,73                | 23       | 51,1%                | 30       |
| Total 2de pro Métiers de la relation client |                   |                  | 865                | 1360         | 1,57         | 6376           | 7,37                | 662      | 48,7%                | 865      |

## 2de Métiers des industries graphiques et de la communication - 2nde commune

|   |                   |            | Tour principal |          |            |            |            |         |               |         |
|---|-------------------|------------|----------------|----------|------------|------------|------------|---------|---------------|---------|
| Dpt   | Nom établissement | Ville      | Cap. d'acc.    | Cand. V1 | Tx de dmde | Nb de vœux | Tx d'attr. | Adm. V1 | Tx de satisf. | Adm. TV |
| Loire   | ETIENNE MIMARD    | ST ETIENNE | 53             | 73       | 1,38       | 137        | 2,58       | 46      | 63,0%         | 53      |
| Total 2de pro Métiers des industries graphiques et de la communication - 2nde commune |                   |            | 53             | 73       | 1,38       | 137        | 2,58       | 46      | 63,0%         | 53      |

Secondes POP

## 2de POP Accompagnement, soins et services à la personne

|                    |                       |                 | Tour principal     |              |              |                |                     |          |                      |          |
|--------------------|-----------------------|-----------------|--------------------|--------------|--------------|----------------|---------------------|----------|----------------------|----------|
| Dpt                | Nom établissement     | Ville           | Capacité d'accueil | Candidats V1 | Taux de dmde | Nombre de vœux | Taux d'attractivité | Admis V1 | Taux de satisfaction | Admis TV |
| Ain                | INTERNATIONAL         | FERNEY VOLTAIRE | 31                 | 24           | 0,77         | 40             | 1,29                | 24       | 100,0%               | 30       |
| Loire              | BENOIT CHARVET        | ST ETIENNE      | 30                 | 70           | 2,33         | 173            | 5,77                | 26       | 37,1%                | 30       |
| Rhône              | JOSEPH-MARIE JACQUARD | OULLINS         | 46                 | 47           | 1,02         | 260            | 5,65                | 30       | 63,8%                | 46       |
| Rhône              | MARIE CURIE           | VILLEURBANNE    | 45                 | 82           | 1,82         | 325            | 7,22                | 35       | 42,7%                | 45       |
| Total 2de POP ASSP |                       |                 | 152                | 223          | 1,47         | 798            | 5,25                | 115      | 51,6%                | 151      |



Secondes professionnelles

## 2de pro Accompagnement, soins et services à la personne 2de commune

|                                |                   |                    | Tour principal     |              |              |                |                     |          |                      |          |
|--------------------------------|-------------------|--------------------|--------------------|--------------|--------------|----------------|---------------------|----------|----------------------|----------|
| Dpt                            | Nom établissement | Ville              | Capacité d'accueil | Candidats V1 | Taux de dmde | Nombre de vœux | Taux d'attractivité | Admis V1 | Taux de satisfaction | Admis TV |
| Ain                            | DU BUGÉY          | BELLEY             | 25                 | 21           | 0,84         | 41             | 1,64                | 20       | 95,2%                | 25       |
| Ain                            | MARCELLE PARDE    | BOURG EN BRESSE    | 46                 | 68           | 1,48         | 163            | 3,54                | 40       | 58,8%                | 46       |
| Ain                            | XAVIER BICHAT     | NANTUA             | 31                 | 36           | 1,16         | 99             | 3,19                | 24       | 66,7%                | 31       |
| Loire                          | ALBERT CAMUS      | FIRMINY            | 30                 | 54           | 1,80         | 134            | 4,47                | 26       | 48,1%                | 30       |
| Loire                          | DU HAUT FOREZ     | VERRIERES EN FOREZ | 31                 | 26           | 0,84         | 49             | 1,58                | 26       | 100,0%               | 28       |
| Loire                          | ETIENNE LEGRAND   | LE COTEAU          | 31                 | 36           | 1,16         | 102            | 3,29                | 28       | 77,8%                | 31       |
| Loire                          | RENE CASSIN       | RIVE DE GIER       | 31                 | 21           | 0,68         | 79             | 2,55                | 15       | 71,4%                | 31       |
| Total 2de pro ASSP 2de commune |                   |                    | 225                | 262          | 1,16         | 667            | 2,96                | 179      | 68,3%                | 222      |

## 2de pro Accompagnement, soins et services à la personne option structure

|                                     |                       |            | Tour principal     |              |              |                |                     |          |                      |          |
|-------------------------------------|-----------------------|------------|--------------------|--------------|--------------|----------------|---------------------|----------|----------------------|----------|
| Dpt                                 | Nom établissement     | Ville      | Capacité d'accueil | Candidats V1 | Taux de dmde | Nombre de vœux | Taux d'attractivité | Admis V1 | Taux de satisfaction | Admis TV |
| Rhône                               | AIGUERANDE            | BELLEVILLE | 30                 | 61           | 2,03         | 118            | 3,93                | 28       | 45,9%                | 30       |
| Rhône                               | BARTHELEMY THIMONNIER | L'ARBRESLE | 31                 | 27           | 0,87         | 72             | 2,32                | 24       | 88,9%                | 31       |
| Rhône                               | DANIELLE CASANOVA     | GIVORS     | 25                 | 26           | 1,04         | 91             | 3,64                | 18       | 69,2%                | 25       |
| Rhône                               | JACQUES BREL          | VENISSIEUX | 24                 | 45           | 1,88         | 225            | 9,38                | 20       | 44,4%                | 24       |
| Rhône                               | JEAN LURCAT           | LYON       | 30                 | 71           | 2,37         | 340            | 11,33               | 27       | 38,0%                | 30       |
| Total 2de pro ASSP option structure |                       |            | 140                | 230          | 1,64         | 846            | 6,04                | 117      | 50,9%                | 140      |

## 2de pro Animation, enfance et personnes âgées

|   |                       |                    | Tour principal     |              |              |                |                     |          |                      |          |
|---|-----------------------|--------------------|--------------------|--------------|--------------|----------------|---------------------|----------|----------------------|----------|
| Dpt   | Nom établissement     | Ville              | Capacité d'accueil | Candidats V1 | Taux de dmde | Nombre de vœux | Taux d'attractivité | Admis V1 | Taux de satisfaction | Admis TV |
| Loire   | BENOIT CHARVET        | ST ETIENNE CEDEX 1 | 17                 | 11           | 0,65         | 56             | 3,29                | 7        | 63,6%                | 17       |
| Rhône   | JEAN LURCAT           | LYON               | 16                 | 44           | 2,75         | 177            | 11,06               | 11       | 25,0%                | 16       |
| Rhône   | JOSEPH-MARIE JACQUARD | OULLINS            | 25                 | 19           | 0,76         | 125            | 5,00                | 14       | 73,7%                | 25       |
| Total 2de pro Animation, enfance et personnes âgées |                       |                    | 58                 | 74           | 1,28         | 358            | 6,17                | 32       | 43,2%                | 58       |

## 2de pro Artisanat et métiers d'art - option comm. visuelle pluri.

|  |                   |           | Tour principal |          |                   |                   |                   |         |                      |         |
|--|-------------------|-----------|----------------|----------|-------------------|-------------------|-------------------|---------|----------------------|---------|
| Dpt  | Nom établissement | Ville     | Cap. d'acc.    | Cand. V1 | <i>Tx de dmde</i> | Nb de <b>vœux</b> | <i>Tx d'attr.</i> | Adm. V1 | <i>Tx de satisf.</i> | Adm. TV |
| Ain  | ARBEZ CARME       | BELLIGNAT | 15             | 38       | <i>2,53</i>       | 114               | <i>7,60</i>       | 11      | <i>28,9%</i>         | 15      |
| Rhône  | DU 1ER FILM       | LYON      | 24             | 139      | <i>5,79</i>       | 289               | <i>12,04</i>      | 19      | <i>13,7%</i>         | 24      |
| Total 2de pro AMA - option comm. visuelle plurimédia |                   |           | 39             | 177      | <i>4,54</i>       | 403               | <i>10,33</i>      | 30      | <i>16,9%</i>         | 39      |

## 2de pro Conducteur transport routier marchandises

|   |                           |                 | Tour principal     |              |                     |                       |                            |          |                             |          |
|---|---------------------------|-----------------|--------------------|--------------|---------------------|-----------------------|----------------------------|----------|-----------------------------|----------|
| Dpt   | Nom établissement         | Ville           | Capacité d'accueil | Candidats V1 | <i>Taux de dmde</i> | Nombre <b>de vœux</b> | <i>Taux d'attractivité</i> | Admis V1 | <i>Taux de satisfaction</i> | Admis TV |
| Ain   | GABRIEL VOISIN            | BOURG EN BRESSE | 24                 | 42           | <i>1,75</i>         | 80                    | <i>3,33</i>                | 22       | <i>52,4%</i>                | 24       |
| Loire   | CARNOT                    | ROANNE          | 24                 | 39           | <i>1,63</i>         | 82                    | <i>3,42</i>                | 23       | <i>59,0%</i>                | 24       |
| Loire   | CLAUDE LEBOIS             | ST CHAMOND      | 24                 | 40           | <i>1,67</i>         | 91                    | <i>3,79</i>                | 24       | <i>60,0%</i>                | 24       |
| Rhône   | EMILE BEJUIT (AUTOMOBILE) | BRON            | 24                 | 62           | <i>2,58</i>         | 128                   | <i>5,33</i>                | 23       | <i>37,1%</i>                | 24       |
| Total 2de pro Conducteur transport routier marchandises |                           |                 | 96                 | 183          | <i>1,91</i>         | 381                   | <i>3,97</i>                | 92       | <i>50,3%</i>                | 96       |

## 2de pro Hygiène, propreté, stérilisation

|  |                   |                 | Tour principal     |              |              |                |                     |          |                      |          |
|--|-------------------|-----------------|--------------------|--------------|--------------|----------------|---------------------|----------|----------------------|----------|
| Dpt  | Nom établissement | Ville           | Capacité d'accueil | Candidats V1 | Taux de dmde | Nombre de vœux | Taux d'attractivité | Admis V1 | Taux de satisfaction | Admis TV |
| Ain  | GABRIEL VOISIN    | BOURG EN BRESSE | 25                 | 2            | 0,08         | 23             | 0,92                | 2        | 100,0%               | 11       |
| Loire  | ALBERT CAMUS      | FIRMINY         | 16                 | 2            | 0,13         | 15             | 0,94                | 2        | 100,0%               | 8        |
| Rhône  | HELENE BOUCHER    | VENISSIEUX      | 25                 | 9            | 0,36         | 49             | 1,96                | 9        | 100,0%               | 25       |
| Total 2de pro Hygiène, propreté, stérilisation |                   |                 | 66                 | 13           | 0,20         | 87             | 1,32                | 13       | 100,0%               | 44       |

## 2de pro Métiers de la sécurité

|                                      |                      |                  | Tour principal     |              |              |                |                     |          |                      |          |
|--------------------------------------|----------------------|------------------|--------------------|--------------|--------------|----------------|---------------------|----------|----------------------|----------|
| Dpt                                  | Nom établissement    | Ville            | Capacité d'accueil | Candidats V1 | Taux de dmde | Nombre de vœux | Taux d'attractivité | Admis V1 | Taux de satisfaction | Admis TV |
| Ain                                  | JOSEPH-MARIE CARRIAT | BOURG EN BRESSE  | 18                 | 107          | 5,94         | 201            | 11,17               | 13       | 12,1%                | 18       |
| Rhône                                | SERMENAZ             | RILLIEUX LA PAPE | 30                 | 140          | 4,67         | 244            | 8,13                | 27       | 19,3%                | 30       |
| Total 2de pro Métiers de la sécurité |                      |                  | 48                 | 247          | 5,15         | 445            | 9,27                | 40       | 16,2%                | 48       |

## 2de pro Optique lunetterie

|                                  |                   |            | Tour principal     |              |              |                |                     |          |                      |          |
|----------------------------------|-------------------|------------|--------------------|--------------|--------------|----------------|---------------------|----------|----------------------|----------|
| Dpt                              | Nom établissement | Ville      | Capacité d'accueil | Candidats V1 | Taux de dmde | Nombre de vœux | Taux d'attractivité | Admis V1 | Taux de satisfaction | Admis TV |
| Rhône                            | JACQUES BREL      | VENISSIEUX | 12                 | 40           | 3,33         | 112            | 9,33                | 11       | 27,5%                | 12       |
| Total 2de pro Optique lunetterie |                   |            | 12                 | 40           | 3,33         | 112            | 9,33                | 11       | 27,5%                | 12       |

## 2de pro Prothèse dentaire

|                                 |                   |       | Tour principal |              |              |        |      |          |         |          |
|---------------------------------|-------------------|-------|----------------|--------------|--------------|--------|------|----------|---------|----------|
| Dpt                             | Nom établissement | Ville | Capacité       | Candidats V1 | Taux de dmde | Nombre | Taux | Admis V1 | Taux de | Admis TV |
| Rhône                           | HECTOR GUIMARD    | LYON  | 30             | 54           | 1,80         | 150    | 5,00 | 23       | 42,6%   | 30       |
| Total 2de pro Prothèse dentaire |                   |       | 30             | 54           | 1,80         | 150    | 5,00 | 23       | 42,6%   | 30       |

|  |       | Tour principal     |              |              |                |                     |          |                      |          |  |
|--|-------|--------------------|--------------|--------------|----------------|---------------------|----------|----------------------|----------|--|
| Département                                      |       | Capacité d'accueil | Candidats V1 | Taux de dmde | Nombre de vœux | Taux d'attractivité | Admis V1 | Taux de satisfaction | Admis TV |  |
|  | Ain   | 562                | 856          | 1,52         | 2 338          | 4,16                | 421      | 49,2%                | 547      |  |
|  | Loire | 767                | 963          | 1,26         | 2 793          | 3,64                | 570      | 59,2%                | 745      |  |
|  | Rhône | 1 630              | 2 397        | 1,47         | 10 939         | 6,71                | 1 118    | 46,6%                | 1 610    |  |
| Total Bac pro du domaine des services - Académie |       | 2 959              | 4 216        | 1,42         | 16 070         | 5,43                | 2 109    | 50,0%                | 2 902    |  |

1<sup>res</sup> ST2S Sciences et technologies de la santé et du social

| Dpt                             | Nom établissement        | Ville            | Cap. d'acc. | Cand. V1 | Tx de dmde | Nb de voeux | Tx d'attr. | Adm. V1 | Tx de satisf. | Adm. TV |
|---------------------------------|--------------------------|------------------|-------------|----------|------------|-------------|------------|---------|---------------|---------|
| Ain                             | EDGAR QUINET             | BOURG EN BRESSE  | 70          | 100      | 1,43       | 128         | 1,83       | 69      | 69,0%         | 70      |
| Ain                             | PAUL PAINLEVE            | OYONNAX          | 35          | 32       | 0,91       | 63          | 1,80       | 32      | 100,0%        | 35      |
| Ain                             | XAVIER BICHAT            | NANTUA           | 36          | 35       | 0,97       | 54          | 1,50       | 33      | 94,3%         | 36      |
| Loire                           | ALBERT CAMUS             | FIRMINY          | 50          | 45       | 0,90       | 63          | 1,26       | 45      | 100,0%        | 47      |
| Loire                           | ALBERT THOMAS            | ROANNE           | 83          | 93       | 1,12       | 112         | 1,35       | 83      | 89,2%         | 83      |
| Loire                           | DU FOREZ                 | FEURS            | 52          | 43       | 0,83       | 60          | 1,15       | 43      | 100,0%        | 49      |
| Loire                           | HONORE D'URFE            | ST ETIENNE       | 90          | 100      | 1,11       | 132         | 1,47       | 88      | 88,0%         | 90      |
| Rhône                           | AIGUERANDE               | BELLEVILLE       | 70          | 72       | 1,03       | 86          | 1,23       | 68      | 94,4%         | 70      |
| Rhône                           | ALBERT CAMUS             | RILLIEUX LA PAPE | 67          | 43       | 0,64       | 86          | 1,28       | 43      | 100,0%        | 67      |
| Rhône                           | AUGUSTE ET LOUIS LUMIERE | LYON             | 105         | 128      | 1,22       | 272         | 2,59       | 97      | 75,8%         | 105     |
| Rhône                           | JACQUES BREL             | VENISSIEUX       | 60          | 48       | 0,80       | 125         | 2,08       | 47      | 97,9%         | 60      |
| Rhône                           | JEAN-PAUL SARTRE         | BRON             | 70          | 87       | 1,24       | 200         | 2,86       | 60      | 69,0%         | 70      |
| Rhône                           | LA MARTINIERE DUCHERE    | LYON             | 70          | 71       | 1,01       | 162         | 2,31       | 58      | 81,7%         | 70      |
| Rhône                           | ROBERT DOISNEAU          | VAULX EN VELIN   | 35          | 35       | 1,00       | 92          | 2,63       | 32      | 91,4%         | 35      |
| Total des 1 <sup>res</sup> ST2S |                          |                  | 893         | 932      | 1,04       | 1635        | 1,83       | 798     | 85,6%         | 887     |

1<sup>res</sup> STAV Sciences et technologies de l'agronomie et du vivant

| Dpt                             | Nom établissement        | Ville                    | Cap. d'acc. | Cand. V1 | Tx de dmde | Nb de voeux | Tx d'attr. | Adm. V1 | Tx de satisf. | Adm. TV |
|---------------------------------|--------------------------|--------------------------|-------------|----------|------------|-------------|------------|---------|---------------|---------|
| Ain                             | DE CIBIENS               | MISERIEUX                | 20          | 10       | 0,50       | 20          | 1,00       | 10      | 100,0%        | 12      |
| Ain                             | LES SARDIERES            | BOURG EN BRESSE          | 27          | 25       | 0,93       | 29          | 1,07       | 25      | 100,0%        | 25      |
| Loire                           | DE MONTBRISON - PRECIEUX | PRECIEUX                 | 9           | 15       | 1,67       | 19          | 2,11       | 9       | 60,0%         | 9       |
| Loire                           | DE PERREUX               | PERREUX                  | 17          | 11       | 0,65       | 15          | 0,88       | 11      | 100,0%        | 11      |
| Rhône                           | DE BELLEVILLE            | BELLEVILLE EN BEAUJOLAIS | 19          | 7        | 0,37       | 10          | 0,53       | 7       | 100,0%        | 8       |
| Rhône                           | DE LYON                  | DARDILLY                 | 27          | 27       | 1,00       | 33          | 1,22       | 25      | 92,6%         | 27      |
| Rhône                           | DE ST GENIS LAVAL        | ST GENIS LAVAL           | 16          | 11       | 0,69       | 15          | 0,94       | 11      | 100,0%        | 11      |
| Total des 1 <sup>res</sup> STAV |                          |                          | 135         | 106      | 0,79       | 141         | 1,04       | 98      | 92,5%         | 103     |

1<sup>res</sup> STI2D Sciences et technologies de l'industrie et du développement durable

| Dpt                              | Nom établissement        | Ville                    | Cap. d'acc. | Cand. V1 | Tx de dmde | Nb de voeux | Tx d'attr. | Adm. V1 | Tx de satisf. | Adm. TV |
|----------------------------------|--------------------------|--------------------------|-------------|----------|------------|-------------|------------|---------|---------------|---------|
| Ain                              | ARBEZ CARME              | BELLIGNAT                | 70          | 56       | 0,80       | 68          | 0,97       | 56      | 100,0%        | 59      |
| Ain                              | DE LA PLAINE DE L'AIN    | AMBERIEU EN BUGEY        | 67          | 65       | 0,97       | 82          | 1,22       | 64      | 98,5%         | 67      |
| Ain                              | DU VAL DE SAONE          | TREVOUX                  | 39          | 39       | 1,00       | 46          | 1,18       | 39      | 100,0%        | 39      |
| Ain                              | INTERNATIONAL            | FERNEY VOLTAIRE          | 35          | 31       | 0,89       | 33          | 0,94       | 30      | 96,8%         | 30      |
| Ain                              | JOSEPH-MARIE CARRIAT     | BOURG EN BRESSE          | 114         | 111      | 0,97       | 136         | 1,19       | 108     | 97,3%         | 114     |
| Ain                              | SAINT-EXUPERY            | BELLEGARDE SUR VALSERINE | 30          | 18       | 0,60       | 32          | 1,07       | 18      | 100,0%        | 18      |
| Loire                            | BEAUREGARD               | MONTBRISON               | 70          | 50       | 0,71       | 78          | 1,11       | 50      | 100,0%        | 51      |
| Loire                            | CARNOT                   | ROANNE                   | 105         | 87       | 0,83       | 108         | 1,03       | 87      | 100,0%        | 89      |
| Loire                            | CLAUDE LEBOIS            | ST CHAMOND               | 20          | 20       | 1,00       | 27          | 1,35       | 19      | 95,0%         | 20      |
| Loire                            | ETIENNE MIMARD           | ST ETIENNE               | 105         | 93       | 0,89       | 128         | 1,22       | 93      | 100,0%        | 98      |
| Loire                            | FRANCOIS MAURIAC-FOREZ   | ANDREZIEUX BOUTHEON      | 60          | 60       | 1,00       | 81          | 1,35       | 59      | 98,3%         | 60      |
| Loire                            | GEORGES BRASSENS         | RIVE DE GIER             | 35          | 31       | 0,89       | 38          | 1,09       | 31      | 100,0%        | 32      |
| Loire                            | JACOB HOLTZER            | FIRMINY                  | 35          | 36       | 1,03       | 48          | 1,37       | 33      | 91,7%         | 35      |
| Rhône                            | ALBERT CAMUS             | RILLIEUX LA PAPE         | 23          | 22       | 0,96       | 34          | 1,48       | 22      | 100,0%        | 22      |
| Rhône                            | ARAGON-PICASSO           | GIVORS                   | 70          | 48       | 0,69       | 59          | 0,84       | 48      | 100,0%        | 54      |
| Rhône                            | BLAISE PASCAL            | CHARBONNIERES LES BAINS  | 35          | 36       | 1,03       | 52          | 1,49       | 35      | 97,2%         | 35      |
| Rhône                            | CHARLIE CHAPLIN          | DECINES CHARPIEU         | 35          | 35       | 1,00       | 67          | 1,91       | 32      | 91,4%         | 35      |
| Rhône                            | CONDORCET                | ST PRIEST                | 70          | 52       | 0,74       | 79          | 1,13       | 49      | 94,2%         | 55      |
| Rhône                            | EDOUARD BRANLY           | LYON                     | 105         | 92       | 0,88       | 189         | 1,80       | 91      | 98,9%         | 104     |
| Rhône                            | FREDERIC FAYS            | VILLEURBANNE             | 36          | 44       | 1,22       | 126         | 3,50       | 33      | 75,0%         | 36      |
| Rhône                            | LA MARTINIERE DIDEROT    | LYON                     | 70          | 62       | 0,89       | 136         | 1,94       | 62      | 100,0%        | 70      |
| Rhône                            | LA MARTINIERE MONPLAISIR | LYON                     | 140         | 148      | 1,06       | 263         | 1,88       | 134     | 90,5%         | 140     |
| Rhône                            | LOUIS ARMAND             | VILLEFRANCHE SUR SAONE   | 105         | 101      | 0,96       | 116         | 1,10       | 101     | 100,0%        | 105     |
| Rhône                            | MARCEL SEMBAT            | VENISSIEUX               | 70          | 37       | 0,53       | 84          | 1,20       | 37      | 100,0%        | 46      |
| Rhône                            | PARC CHABRIERES          | OULLINS                  | 35          | 28       | 0,80       | 63          | 1,80       | 28      | 100,0%        | 34      |
| Rhône                            | RENE CASSIN              | TARARE                   | 35          | 16       | 0,46       | 29          | 0,83       | 16      | 100,0%        | 16      |
| Rhône                            | RENE DESCARTES           | ST GENIS LAVAL           | 35          | 53       | 1,51       | 64          | 1,83       | 34      | 64,2%         | 35      |
| Rhône                            | ROBERT DOISNEAU          | VAULX EN VELIN           | 70          | 36       | 0,51       | 72          | 1,03       | 36      | 100,0%        | 42      |
| Rhône                            | ROSA PARKS               | NEUVILLE SUR SAONE       | 35          | 30       | 0,86       | 33          | 0,94       | 30      | 100,0%        | 31      |
| Total des 1 <sup>res</sup> STI2D |                          |                          | 1754        | 1537     | 0,88       | 2371        | 1,35       | 1475    | 96,0%         | 1572    |

1<sup>res</sup> STL Sciences et technologies de laboratoire - Biochimie-Biologie-Biotechnologie

| Dpt  | Nom établissement     | Ville             | Cap. d'acc. | Cand. V1 | <i>Tx de dmde</i> | Nb de voeux | <i>Tx d'attr.</i> | Adm. V1 | <i>Tx de satisf.</i> | Adm. TV |
|--|-----------------------|-------------------|-------------|----------|-------------------|-------------|-------------------|---------|----------------------|---------|
| Ain  | DE LA PLAINE DE L'AIN | AMBERIEU EN BUGEY | 30          | 30       | 1,00              | 41          | 1,37              | 30      | 100,0%               | 30      |
| Ain  | LES SARDIERES         | BOURG EN BRESSE   | 32          | 31       | 0,97              | 41          | 1,28              | 30      | 96,8%                | 32      |
| Loire  | HONORE D'URFE         | ST ETIENNE        | 35          | 38       | 1,09              | 52          | 1,49              | 35      | 92,1%                | 35      |
| Rhône  | DE ST GENIS LAVAL     | ST GENIS LAVAL    | 16          | 13       | 0,81              | 23          | 1,44              | 13      | 100,0%               | 14      |
| Rhône  | JEAN-PAUL SARTRE      | BRON              | 17          | 33       | 1,94              | 62          | 3,65              | 17      | 51,5%                | 17      |
| Rhône  | LA MARTINIERE DUCHERE | LYON              | 46          | 46       | 1,00              | 88          | 1,91              | 40      | 87,0%                | 45      |
| Total des 1 <sup>res</sup> STL Biochimie-Biologie-Biotechnologie |                       |                   | 176         | 191      | 1,09              | 307         | 1,74              | 165     | 86,4%                | 173     |

1<sup>res</sup> STL Sciences et technologies de laboratoire - Sciences physiques et chimiques en laboratoire

| Dpt   | Nom établissement     | Ville              | Cap. d'acc. | Cand. V1 | <i>Tx de dmde</i> | Nb de voeux | <i>Tx d'attr.</i> | Adm. V1 | <i>Tx de satisf.</i> | Adm. TV |
|---|-----------------------|--------------------|-------------|----------|-------------------|-------------|-------------------|---------|----------------------|---------|
| Ain   | EDGAR QUINET          | BOURG EN BRESSE    | 35          | 19       | 0,54              | 36          | 1,03              | 19      | 100,0%               | 20      |
| Loire   | ALBERT THOMAS         | ROANNE             | 17          | 16       | 0,94              | 30          | 1,76              | 16      | 100,0%               | 17      |
| Loire   | HONORE D'URFE         | ST ETIENNE CEDEX 1 | 15          | 13       | 0,87              | 19          | 1,27              | 13      | 100,0%               | 13      |
| Rhône   | JEAN-PAUL SARTRE      | BRON               | 18          | 26       | 1,44              | 63          | 3,50              | 17      | 65,4%                | 18      |
| Rhône   | LA MARTINIERE DIDEROT | LYON               | 64          | 37       | 0,58              | 93          | 1,45              | 37      | 100,0%               | 50      |
| Rhône   | RENE DESCARTES        | ST GENIS LAVAL     | 35          | 33       | 0,94              | 45          | 1,29              | 33      | 100,0%               | 34      |
| Total des 1 <sup>res</sup> STL Sciences physiques et chimiques en laboratoire |                       |                    | 184         | 144      | 0,78              | 286         | 1,55              | 135     | 93,8%                | 152     |

1<sup>res</sup> STMG Sciences et technologies du management et de la gestion

| Dpt   | Nom établissement        | Ville                    | Cap. d'acc. | Cand. V1 | Tx de dmde | Nb de voeux | Tx d'attr. | Adm. V1 | Tx de satisf. | Adm. TV |
|-------|--------------------------|--------------------------|-------------|----------|------------|-------------|------------|---------|---------------|---------|
| Ain   | DE LA COTIERE            | LA BOISSE                | 70          | 84       | 1,20       | 94          | 1,34       | 69      | 82,1%         | 70      |
| Ain   | DE LA PLAINE DE L'AIN    | AMBERIEU EN BUGEY        | 110         | 101      | 0,92       | 141         | 1,28       | 100     | 99,0%         | 110     |
| Ain   | DU BUGEY                 | BELLEY                   | 70          | 47       | 0,67       | 58          | 0,83       | 47      | 100,0%        | 52      |
| Ain   | DU VAL DE SAONE          | TREVOUX                  | 101         | 110      | 1,09       | 128         | 1,27       | 101     | 91,8%         | 101     |
| Ain   | EDGAR QUINET             | BOURG EN BRESSE          | 96          | 93       | 0,97       | 187         | 1,95       | 88      | 94,6%         | 96      |
| Ain   | INTERNATIONAL            | FERNEY VOLTAIRE          | 70          | 62       | 0,89       | 69          | 0,99       | 61      | 98,4%         | 62      |
| Ain   | JOSEPH-MARIE CARRIAT     | BOURG EN BRESSE          | 131         | 128      | 0,98       | 211         | 1,61       | 124     | 96,9%         | 131     |
| Ain   | PAUL PAINLEVE            | OYONNAX                  | 70          | 65       | 0,93       | 85          | 1,21       | 65      | 100,0%        | 70      |
| Ain   | SAINT-EXUPERY            | BELLEGARDE SUR VALSERINE | 40          | 26       | 0,65       | 32          | 0,80       | 26      | 100,0%        | 30      |
| Loire | ALBERT CAMUS             | FIRMINY                  | 55          | 64       | 1,16       | 94          | 1,71       | 47      | 73,4%         | 55      |
| Loire | ALBERT THOMAS            | ROANNE                   | 145         | 155      | 1,07       | 185         | 1,28       | 141     | 91,0%         | 145     |
| Loire | BEAUREGARD               | MONTBRISON               | 70          | 73       | 1,04       | 123         | 1,76       | 68      | 93,2%         | 70      |
| Loire | CLAUDE LEBOS             | ST CHAMOND               | 50          | 43       | 0,86       | 51          | 1,02       | 43      | 100,0%        | 43      |
| Loire | DES HORIZONS             | CHAZELLES SUR LYON       | 35          | 44       | 1,26       | 61          | 1,74       | 34      | 77,3%         | 35      |
| Loire | DU FOREZ                 | FEURS                    | 53          | 38       | 0,72       | 65          | 1,23       | 38      | 100,0%        | 42      |
| Loire | FRANCOIS MAURIAC-FOREZ   | ANDREZIEUX BOUTHEON      | 105         | 84       | 0,80       | 109         | 1,04       | 84      | 100,0%        | 88      |
| Loire | GEORGES BRASSENS         | RIVE DE GIER             | 70          | 59       | 0,84       | 71          | 1,01       | 58      | 98,3%         | 59      |
| Loire | HONORE D'URFE            | ST ETIENNE               | 70          | 110      | 1,57       | 186         | 2,66       | 68      | 61,8%         | 70      |
| Loire | JEAN MONNET              | ST ETIENNE               | 35          | 24       | 0,69       | 75          | 2,14       | 22      | 91,7%         | 29      |
| Loire | SIMONE WEIL              | ST PRIEST EN JAREZ       | 70          | 71       | 1,01       | 134         | 1,91       | 59      | 83,1%         | 61      |
| Rhône | AIGUERANDE               | BELLEVILLE               | 70          | 57       | 0,81       | 84          | 1,20       | 56      | 98,2%         | 62      |
| Rhône | ALBERT CAMUS             | RILLIEUX LA PAPE         | 67          | 64       | 0,96       | 116         | 1,73       | 63      | 98,4%         | 67      |
| Rhône | AMPERE                   | LYON                     | 70          | 75       | 1,07       | 307         | 4,39       | 62      | 82,7%         | 70      |
| Rhône | ANTOINE DE SAINT-EXUPERY | LYON                     | 70          | 71       | 1,01       | 114         | 1,63       | 65      | 91,5%         | 70      |
| Rhône | ARAGON-PICASSO           | GIVORS                   | 105         | 95       | 0,90       | 109         | 1,04       | 93      | 97,9%         | 104     |
| Rhône | AUGUSTE ET LOUIS LUMIERE | LYON                     | 70          | 90       | 1,29       | 337         | 4,81       | 68      | 75,6%         | 70      |
| Rhône | BLAISE PASCAL            | CHARBONNIERES LES BAINS  | 105         | 118      | 1,12       | 143         | 1,36       | 105     | 89,0%         | 105     |
| Rhône | CHARLIE CHAPLIN          | DECINES CHARPIEU         | 105         | 102      | 0,97       | 185         | 1,76       | 98      | 96,1%         | 105     |
| Rhône | CLAUDE BERNARD           | VILLEFRANCHE SUR SAONE   | 105         | 109      | 1,04       | 151         | 1,44       | 101     | 92,7%         | 105     |
| Rhône | COLBERT                  | LYON                     | 70          | 52       | 0,74       | 234         | 3,34       | 48      | 92,3%         | 70      |
| Rhône | CONDORCET                | ST PRIEST                | 105         | 102      | 0,97       | 163         | 1,55       | 96      | 94,1%         | 105     |
| Rhône | EDOUARD HERRIOT          | LYON                     | 70          | 77       | 1,10       | 202         | 2,89       | 68      | 88,3%         | 70      |
| Rhône | FRANCOIS MANSART         | THIZY LES BOURGS         | 35          | 17       | 0,49       | 24          | 0,69       | 17      | 100,0%        | 21      |
| Rhône | FREDERIC FAYS            | VILLEURBANNE             | 105         | 100      | 0,95       | 229         | 2,18       | 95      | 95,0%         | 105     |
| Rhône | JACQUES BREL             | VENISSIEUX               | 60          | 74       | 1,23       | 203         | 3,38       | 53      | 71,6%         | 60      |
| Rhône | JEAN PERRIN              | LYON                     | 70          | 56       | 0,80       | 110         | 1,57       | 55      | 98,2%         | 70      |

1<sup>res</sup> STMG Sciences et technologies du management et de la gestion (suite)

| Dpt                             | Nom établissement     | Ville            | Cap. d'acc. | Cand. V1 | Tx de dmde | Nb de voeux | Tx d'attr. | Adm. V1 | Tx de satisf. | Adm. TV |
|---------------------------------|-----------------------|------------------|-------------|----------|------------|-------------|------------|---------|---------------|---------|
| Rhône                           | JEAN-PAUL SARTRE      | BRON             | 70          | 121      | 1,73       | 305         | 4,36       | 69      | 57,0%         | 70      |
| Rhône                           | JULIETTE RÉCAMIER     | LYON             | 70          | 57       | 0,81       | 161         | 2,30       | 55      | 96,5%         | 70      |
| Rhône                           | LA MARTINIÈRE DUCHÈRE | LYON             | 90          | 91       | 1,01       | 181         | 2,01       | 86      | 94,5%         | 90      |
| Rhône                           | LACASSAGNE            | LYON             | 70          | 41       | 0,59       | 186         | 2,66       | 41      | 100,0%        | 64      |
| Rhône                           | MARCEL SEMBAT         | VENISSIEUX CEDEX | 36          | 54       | 1,50       | 157         | 4,36       | 29      | 53,7%         | 36      |
| Rhône                           | PARC CHABRIÈRES       | OULLINS          | 71          | 70       | 0,99       | 116         | 1,63       | 68      | 97,1%         | 71      |
| Rhône                           | PIERRE BROSOLETTTE    | VILLEURBANNE     | 105         | 99       | 0,94       | 263         | 2,50       | 97      | 98,0%         | 105     |
| Rhône                           | RENE CASSIN           | TARARE           | 70          | 60       | 0,86       | 87          | 1,24       | 60      | 100,0%        | 70      |
| Rhône                           | RENE DESCARTES        | ST GENIS LAVAL   | 71          | 73       | 1,03       | 96          | 1,35       | 71      | 97,3%         | 71      |
| Rhône                           | SAINT JUST            | LYON             | 70          | 64       | 0,91       | 148         | 2,11       | 55      | 85,9%         | 66      |
| Total des 1 <sup>res</sup> STMG |                       |                  | 3521        | 3470     | 0,99       | 6570        | 1,87       | 3117    | 89,8%         | 3391    |

| Département                        | Cap. d'acc. | Cand. V1 | Tx de dmde | Nb de voeux | Tx d'attr. | Adm. V1 | Tx de satisf. | Adm. TV |
|------------------------------------|-------------|----------|------------|-------------|------------|---------|---------------|---------|
| Ain                                | 1 398       | 1 318    | 0,94       | 1 814       | 1,30       | 1 244   | 94,4%         | 1 309   |
| Loire                              | 1 556       | 1 516    | 0,97       | 2 164       | 1,39       | 1 377   | 90,8%         | 1 436   |
| Rhône                              | 3 709       | 3 546    | 0,96       | 7 332       | 1,98       | 3 167   | 89,3%         | 3 533   |
| Total des premières technologiques | 6 663       | 6 380    | 0,96       | 11 310      | 1,70       | 5 788   | 90,7%         | 6 278   |



CAP

| Formation   | Dept             | Nom établissement         | Ville                  | Domaine voeu | Cap. d'acc. | Cand. V1   | Tx de dmde  | Nb de vœux | Tx d'attr.  | Adm. V1   | Tx de satisf. | Adm. TV   |
|---|------------------|---------------------------|------------------------|--------------|-------------|------------|-------------|------------|-------------|-----------|---------------|-----------|
| CAP Métiers de l'agriculture  | Loire            | De Villars - Montravel    | Villars                | Agricole     | 10          | 24         | 2,40        | 37         | 3,70        | 10        | 41,7%         | 10        |
| CAP Cuisine   | Loire            | Du haut forez             | Verrières en forez     | Production   | 4           | 8          | 2,00        | 18         | 4,50        | 3         | 37,5%         | 4         |
| CAP Electricien   |                  | Pierre coton              | Néronde                |              | 2           | 12         | 6,00        | 41         | 20,50       | 2         | 16,7%         | 2         |
| CAP Maçon   |                  | Pierre coton              | Néronde                |              | 1           | 3          | 3,00        | 11         | 11,00       | 1         | 33,3%         | 1         |
| CAP Métier du pressing  |                  | Adrien testud             | Le chambon feugerolles |              | 6           | 19         | 3,17        | 48         | 8,00        | 4         | 21,1%         | 6         |
| CAP Monteur installations thermiques                                      |                  | Pierre coton              | Néronde                |              | 2           | 8          | 4,00        | 33         | 16,50       | 1         | 12,5%         | 2         |
| CAP Production et service en restauration (rapide, collective, cafeteria) |                  | Du haut forez             | Verrières en forez     |              | 5           | 8          | 1,60        | 24         | 4,80        | 3         | 37,5%         | 5         |
| CAP Serrurier métallier   |                  | Pierre desgranges         | Andrezieux boutheon    |              | 1           | 8          | 8,00        | 15         | 15,00       | 1         | 12,5%         | 1         |
| CAP Cannage et paillage ameublement                                       |                  | Cite scolaire rene pellet | Villeurbanne cedex     |              | 5           | 21         | 4,20        | 55         | 11,00       | 4         | 19,0%         | 5         |
| CAP Constructeur ouvrages béton arme                                      |                  | Francois mansart          | Thizy les bourgs       |              | 2           | 9          | 4,50        | 24         | 12,00       | 2         | 22,2%         | 2         |
| CAP Réparation des carrosseries   |                  | Emile bejuit (automobile) | Bron cedex             |              | 1           | 64         | 64,00       | 90         | 90,00       | 1         | 1,6%          | 1         |
| CAP Tapissier-e ameublement en décor                                      | Georges lamarque | Rillieux la pape cedex    | 11                     | 41           | 3,73        | 81         | 7,36        | 9          | 22,0%       | 11        |               |           |
| CAP Commercialisation et services en hôtel-café-restaurant                | Ain              | Saint-exupery             | Valserhone             | Services     | 4           | 7          | 1,75        | 10         | 2,50        | 4         | 57,1%         | 4         |
| CAP Commercialisation et services en hôtel-café-restaurant                | Loire            | Du haut forez             | Verrières en forez     |              | 7           | 11         | 1,57        | 30         | 4,29        | 5         | 45,5%         | 7         |
| <b>Total CAP</b>  |                  |                           |                        |              | <b>61</b>   | <b>243</b> | <b>3,98</b> | <b>517</b> | <b>8,48</b> | <b>50</b> | <b>20,6%</b>  | <b>61</b> |

Secondes professionnelles

| Formation  | Dept             | Nom établissement        | Ville                  | Domaine voeu | Cap. d'acc. | Cand. V1   | Tx de dmde | Nb de vœux | Tx d'attr. | Adm. V1 | Tx de satisf. | Adm. TV |       |
|--|------------------|--------------------------|------------------------|--------------|-------------|------------|------------|------------|------------|---------|---------------|---------|-------|
| 2de pro Conseil vente  | Loire            | De montbrison - precieux | Precieux               | Agricole     | 5           | 3          | 0,60       | 6          | 1,20       | 3       | 100,0%        | 4       |       |
| 2de pro Conseil vente  |                  | De st genest malifaux    | St genest malifaux     |              | 2           | 1          | 0,50       | 3          | 1,50       |         | 0,0%          |         |       |
| 2de pro Conseil vente  |                  | De villars - montravel   | Villars                |              | 12          | 17         | 1,42       | 42         | 3,50       | 7       | 41,2%         | 12      |       |
| 2de pro Nature jardin paysage foret  |                  | De noiretable            | Noiretable             |              | 2           | 1          | 0,50       | 2          | 1,00       | 1       | 100,0%        | 1       |       |
| 2de pro Nature jardin paysage foret  |                  | De perreux               | Perreux                |              | 12          | 3          | 0,25       | 3          | 0,25       | 3       | 100,0%        | 3       |       |
| 2de pro Nature jardin paysage foret  |                  | De villars - montravel   | Villars                |              | 15          | 3          | 0,20       | 11         | 0,73       | 3       | 100,0%        | 9       |       |
| 2de pro Productions  |                  | De perreux               | Perreux                |              | 12          |            | 0,00       | 1          | 0,08       |         |               |         |       |
| 2de pro Productions  |                  | De villars - montravel   | Villars                |              | 7           | 2          | 0,29       | 12         | 1,71       | 2       | 100,0%        | 5       |       |
| 2de pro Productions  |                  | Rhône                    | De lyon - dardilly     |              | Dardilly    | 2          |            | 0,00       | 1          | 0,50    |               |         | 1     |
| 2de pop métiers de la conception et de la réalisation                                      |                  | Ain                      | Arbez carme            |              | Bellignat   | Production | 12         | 14         | 1,17       | 21      | 1,75          | 11      | 78,6% |
| 2de pro Métiers de la construction durable du bâtiment et des travaux publics 2nde commune | Alexandre berard |                          | Amberieu en bugy       | 4            | 12          |            | 3,00       | 20         | 5,00       | 3       | 25,0%         | 4       |       |
| 2de pro Métiers de l'électricité et de ses environnements connectes                        | Saint-exupery    |                          | Valserhone             | 2            | 10          |            | 5,00       | 18         | 9,00       | 2       | 20,0%         | 2       |       |
| 2de pro Technicien du froid et du conditionnement d'air                                    | Du bugy          |                          | Belley cedex           | 3            | 3           |            | 1,00       | 7          | 2,33       | 3       | 100,0%        | 3       |       |
| 2de pro Maintenance des équipements industriels  | Loire            | Beauregard               | Montbrison cedex       | Production   | 4           | 4          | 1,00       | 25         | 6,25       | 2       | 50,0%         | 4       |       |
| 2de pro Métiers de la construction durable du bâtiment et des travaux publics 2nde commune |                  | Pierre desgranges        | Andrezieux boutheon    |              | 3           | 8          | 2,67       | 21         | 7,00       | 3       | 37,5%         | 3       |       |
| 2de pro Métiers de la mode - vêtement  |                  | Adrien testud            | Le chambon feugerolles |              | 2           | 28         | 14,00      | 49         | 24,50      | 2       | 7,1%          | 2       |       |
| 2de pro Métiers de l'électricité et de ses environnements connectes                        |                  | Jeremie de la rue        | Charlieu               |              | 6           | 13         | 2,17       | 23         | 3,83       | 5       | 38,5%         | 6       |       |
| 2de pro Pilote de ligne de production  |                  | Jacob holtzer            | Firminy cedex          |              | 8           | 22         | 2,75       | 57         | 7,13       | 3       | 13,6%         | 8       |       |
| 2de pro Technicien d'usinage   |                  | Beauregard               | Montbrison cedex       |              | 9           | 7          | 0,78       | 20         | 2,22       | 5       | 71,4%         | 9       |       |
| 2de pro Technicien d'usinage   |                  | Claude lebois            | St chamond cedex       |              | 2           | 28         | 14,00      | 43         | 21,50      | 1       | 3,6%          | 2       |       |

Secondes professionnelles (suite)

| Formation   | Dept             | Nom établissement     | Ville                     | Domaine voeu       | Cap. d'acc. | Cand. V1 | Tx de dmde | Nb de vœux | Tx d'attr. | Adm. V1 | Tx de satisf. | Adm. TV |     |
|---|------------------|-----------------------|---------------------------|--------------------|-------------|----------|------------|------------|------------|---------|---------------|---------|-----|
| 2de pro Technicien en installation des systèmes énergétiques et climatiques                 | Loire            | Pierre coton          | Neronde                   | Production         | 1           | 3        | 3,00       | 11         | 11,00      | 1       | 33,3%         | 1       |     |
| 2de pro Technicien ouvrier  |                  | Jacob holtzer         | Firminy cedex             |                    | 4           | 18       | 4,50       | 51         | 12,75      | 3       | 16,7%         | 4       |     |
| 2de pop énergie et maintenance industrielle   | Rhône            | Rene cassin           | Tarare cedex              |                    | 15          | 13       | 0,87       | 38         | 2,53       | 7       | 53,8%         | 15      |     |
| 2de pop productique   |                  | Fernand forest        | St priest                 |                    | 9           | 53       | 5,89       | 138        | 15,33      | 6       | 11,3%         | 9       |     |
| 2de pro Artisanat et métiers d'art option : tapissier d'ameub                               |                  | Georges lamarque      | Rillieux la pape cedex    |                    | 2           | 10       | 5,00       | 30         | 15,00      | 1       | 10,0%         | 2       |     |
| 2de pro Fonderie  |                  | Hector guimard        | Lyon cedex 07             |                    | 10          | 28       | 2,80       | 102        | 10,20      | 8       | 28,6%         | 10      |     |
| 2de pro Métiers de la construction durable du bâtiment et des travaux publics 2nde commune  |                  | Gustave eiffel        | Brignais                  |                    | 20          | 22       | 1,10       | 53         | 2,65       | 14      | 63,6%         | 20      |     |
| 2de pro Métiers de l'électricité et de ses environnements connectes                         |                  | Barthelemy thimonnier | L arbresle                |                    | 4           | 43       | 10,75      | 79         | 19,75      | 4       | 9,3%          | 4       |     |
| 2de pro Métiers du cuir 2nde commune  |                  | Danielle casanova     | Givors                    |                    | 12          | 19       | 1,58       | 33         | 2,75       | 8       | 42,1%         | 12      |     |
| 2de pro Métiers pressing blanchisserie  |                  | Jean lurcat           | Lyon                      |                    | 5           | 31       | 6,20       | 71         | 14,20      | 3       | 9,7%          | 5       |     |
| 2de pro Pilote de ligne de production   |                  | Diderot               | Lyon cedex 01             |                    | 7           | 36       | 5,14       | 152        | 21,71      | 4       | 11,1%         | 7       |     |
| 2de pro Plastiques et composites  |                  | Hector guimard        | Lyon cedex 07             |                    | 9           | 23       | 2,56       | 136        | 15,11      | 7       | 30,4%         | 9       |     |
| 2de pro Technicien constructeur bois  |                  | Andre cuzin           | Caluire et cuire          |                    | 12          | 19       | 1,58       | 77         | 6,42       | 6       | 31,6%         | 12      |     |
| 2de pro Technicien de fabrication bois et matériaux associes                                |                  | Georges lamarque      | Rillieux la pape cedex    |                    | 3           | 7        | 2,33       | 43         | 14,33      | 2       | 28,6%         | 3       |     |
| 2de pro Technicien de maintenance des systèmes énergétiques et climatiques                  |                  | Andre cuzin           | Caluire et cuire          |                    | 1           | 75       | 75,00      | 160        | 160,00     | 1       | 1,3%          | 1       |     |
| 2de pro Technicien d'usinage  |                  | Les canuts            | Vaulx en velin            |                    | 11          | 63       | 5,73       | 157        | 14,27      | 9       | 14,3%         | 11      |     |
| 2de pro Technicien en installation des systèmes énergétiques et climatiques                 | Francois mansart | Thizy les bourgs      | 1                         |                    | 9           | 9,00     | 27         | 27,00      | 1          | 11,1%   | 1             |         |     |
| 2de pro Technicien menuisier agenceur   | Gustave eiffel   | Brignais              | 8                         |                    | 10          | 1,25     | 37         | 4,63       | 7          | 70,0%   | 8             |         |     |
| 2de pro Technicien modeleur   | Hector guimard   | Lyon cedex 07         | 4                         |                    | 10          | 2,50     | 109        | 27,25      | 3          | 30,0%   | 4             |         |     |
| 2de pop accompagnement soins et services à la personne                                      | Ain              | International         | Ferney voltaire           |                    | Services    | 1        | 3          | 3,00       | 5          | 5,00    | 1             | 33,3%   | 1   |
| 2de pro Hygiène propreté stérilisation  |                  | Gabriel voisin        | Bourg en bresse           | 14                 |             | 29       | 2,07       | 38         | 2,71       | 13      | 44,8%         | 14      |     |
| 2de pro Métiers de la gestion administrative- du transport et de la logistique 2nde commune |                  | Gabriel voisin        | Bourg en bresse           | 2                  |             | 12       | 6,00       | 18         | 9,00       | 2       | 16,7%         | 2       |     |
| 2de pro Accompagnement soins et services à la personne 2nde commune                         | Loire            | Du haut forez         | Verrieres en forez        | 7                  |             | 4        | 0,57       | 11         | 1,57       | 4       | 100,0%        | 7       |     |
| 2de pro Hygiène propreté stérilisation  |                  | Albert camus          | Firminy cedex             | 8                  |             | 21       | 2,63       | 53         | 6,63       | 5       | 23,8%         | 8       |     |
| 2de pro Métiers de la gestion administrative- du transport et de la logistique 2nde commune |                  | Beauregard            | Montbrison cedex          | 1                  |             | 10       | 10,00      | 22         | 22,00      | 1       | 10,0%         | 1       |     |
| 2de pro Métiers de la gestion administrative- du transport et de la logistique 2nde commune |                  | Jeremie de la rue     | Charlieu                  | 6                  |             | 4        | 0,67       | 7          | 1,17       | 4       | 100,0%        | 5       |     |
| 2de pro Métiers de la gestion administrative- du transport et de la logistique 2nde commune |                  | Rene cassin           | Rive de gier              | 1                  |             | 27       | 27,00      | 48         | 48,00      | 1       | 3,7%          | 1       |     |
| 2de pro Métiers de l'hôtellerie-restauration 2nde commune                                   |                  | Du haut forez         | Verrieres en forez        | 4                  |             | 7        | 1,75       | 16         | 4,00       | 4       | 57,1%         | 4       |     |
| 2de pro Métiers de la gestion administrative- du transport et de la logistique 2nde commune |                  | Rhône                 | Cite scolaire rene pellet | Villeurbanne cedex |             | 1        | 81         | 81,00      | 143        | 143,00  | 1             | 1,2%    | 1   |
| 2de pro Métiers de la gestion administrative- du transport et de la logistique 2nde commune | Francois cevert  |                       | Écully cedex              | 12                 |             | 142      | 11,83      | 245        | 20,42      | 8       | 5,6%          | 12      |     |
| 2de pro Métiers de la gestion administrative- du transport et de la logistique 2nde commune | Gustave eiffel   |                       | Brignais                  | 8                  |             | 37       | 4,63       | 87         | 10,88      | 5       | 13,5%         | 8       |     |
| Total secondes professionnelles   |                  |                       |                           |                    |             | 327      | 1048       | 3,20       | 2582       | 7,90    | 203           | 19,4%   | 292 |
| Total tour suivant 1  |                  |                       |                           |                    |             | 388      | 1291       | 3,33       | 3099       | 7,99    | 253           | 19,6%   | 353 |

## CAP

| Formation   | Dept              | Nom établissement         | Ville                 | Domaine voeu | Cap. d'acc. | Cand. V1 | Tx de dmde | Nb de vœux | Tx d'attr. | Adm. V1 | Tx de satisf. | Adm. TV |
|---|-------------------|---------------------------|-----------------------|--------------|-------------|----------|------------|------------|------------|---------|---------------|---------|
|   |                   |                           |                       |              |             |          |            |            |            |         |               |         |
| CAPA Jardinier paysagiste   | Loire             | De perreux                | Perreux               | Agricole     | 1           |          | 0,00       | 2          | 2,00       |         |               | 1       |
| CAPA Jardinier paysagiste   |                   | Benoit charvet            | St etienne cedex 1    |              | 3           | 1        | 0,33       | 7          | 2,33       | 1       | 100,0%        | 1       |
| CAPA Services aux personnes et vente en espace rural                              |                   | De perreux                | Perreux               |              | 2           | 1        | 0,50       | 3          | 1,50       | 1       | 100,0%        | 1       |
| CAPA métiers de l'agriculture   |                   | De villars - montravel    | Villars               |              | 4           |          |            |            |            |         |               |         |
| CAPA métiers de l'agriculture : horticulture                                      | Rhône             | Cite scolaire rene pellet | Villeurbanne cedex    |              | 1           | 3        | 3,00       | 5          | 5,00       | 1       | 33,3%         | 1       |
| CAP Conducteur d'installations de production                                      | Ain               | Arbez carme               | Bellignat             | Production   | 2           | 1        | 0,50       | 1          | 0,50       | 1       | 100,0%        | 1       |
| CAP Constructeur bois   |                   | Alexandre berard          | Amberieu en bugey     |              | 5           | 2        | 0,40       | 5          | 1,00       | 2       | 100,0%        | 4       |
| CAP Cuisine   |                   | Saint-exupery             | Valserhone            |              | 5           |          | 0,00       | 5          | 1,00       |         |               | 2       |
| CAP Electricien   |                   | Du bugey                  | Belley cedex          |              | 3           |          | 0,00       | 2          | 0,67       |         |               |         |
| CAP Electricien   |                   | Saint-exupery             | Valserhone            |              | 1           | 1        | 1,00       | 4          | 4,00       | 1       | 100,0%        | 1       |
| CAP Maçon   |                   | Philibert commerson       | Bourg en bresse       |              | 2           |          | 0,00       | 3          | 1,50       |         |               | 1       |
| CAP Maintenance des véhicules option voitures particulières                       |                   | Gabriel voisin            | Bourg en bresse cedex |              | 1           | 6        | 6,00       | 12         | 12,00      | 1       | 16,7%         | 1       |
| CAP Monteur installations sanitaires  |                   | Philibert commerson       | Bourg en bresse       |              | 1           |          | 0,00       | 3          | 3,00       |         |               |         |
| CAP Pâtissier   |                   | Saint-exupery             | Valserhone            |              | 3           | 1        | 0,33       | 2          | 0,67       | 1       | 100,0%        | 1       |
| CAP Production et service en restauration (rapide, collective, cafeteria)         |                   | Du bugey                  | Belley cedex          |              | 3           | 2        | 0,67       | 2          | 0,67       | 2       | 100,0%        | 2       |
| CAP Production et service en restauration (rapide, collective, cafeteria)         |                   | Gabriel voisin            | Bourg en bresse cedex |              | 6           | 4        | 0,67       | 6          | 1,00       | 4       | 100,0%        | 5       |
| CAP Réparation des carrosseries   |                   | Gabriel voisin            | Bourg en bresse cedex |              | 1           |          | 0,00       | 9          | 9,00       |         |               | 1       |
| CAP Serrurier métallier   |                   | Alexandre berard          | Amberieu en bugey     |              | 2           |          | 0,00       | 4          | 2,00       |         |               |         |
| CAP Serrurier métallier   |                   | Philibert commerson       | Bourg en bresse       |              | 2           | 4        | 2,00       | 10         | 5,00       | 2       | 50,0%         | 2       |
| CAP Serrurier métallier   |                   | Saint-exupery             | Valserhone            |              | 1           |          | 0,00       | 2          | 2,00       |         |               |         |
| CAP Boulanger   |                   | Hotelier                  | St chamond cedex      |              | 4           | 1        | 0,25       | 10         | 2,50       | 1       | 100,0%        | 3       |
| CAP Constructeur bois   |                   | Benoit fourneyron         | St etienne cedex 2    |              | 4           | 6        | 1,50       | 14         | 3,50       | 3       | 50,0%         | 4       |
| CAP Cuisine   |                   | Albert camus              | Firminy cedex         |              | 2           | 6        | 3,00       | 12         | 6,00       | 2       | 33,3%         | 2       |
| CAP Cuisine   |                   | Rene cassin               | Rive de gier          |              | 2           |          | 0,00       | 12         | 6,00       |         |               | 2       |
| CAP Cuisine   |                   | Hotelier                  | St chamond cedex      |              | 2           | 4        | 2,00       | 17         | 8,50       | 1       | 25,0%         | 2       |
| CAP Cuisine   | Du haut forez     | Verrieres en forez        | 3                     | 1            | 0,33        | 5        | 1,67       | 1          | 100,0%     | 2       |               |         |
| CAP Electricien   | Pierre desgranges | Andrezieux boutheon cedex | 1                     | 7            | 7,00        | 19       | 19,00      | 1          | 14,3%      | 1       |               |         |
| CAP Electricien   | Pierre coton      | Neronde                   | 3                     | 2            | 0,67        | 5        | 1,67       | 2          | 100,0%     | 2       |               |         |
| CAP Maçon   | Pierre coton      | Neronde                   | 5                     | 1            | 0,20        | 2        | 0,40       | 1          | 100,0%     | 1       |               |         |
| CAP Maintenance des matériels option c matériels d'espaces verts                  | Nelson mestela    | Sorbiers                  | 2                     | 1            | 0,50        | 6        | 3,00       | 1          | 100,0%     | 2       |               |         |
| CAP Metier du pressing  | Adrien testud     | Le chambon feugerolles    | 6                     | 1            | 0,17        | 9        | 1,50       | 1          | 100,0%     | 3       |               |         |
| CAP Monteur installations thermiques  | Pierre coton      | Neronde                   | 7                     |              | 0,00        | 4        | 0,57       |            |            |         |               |         |
| CAP Pâtissier   | Hotelier          | St chamond cedex          | 4                     | 1            | 0,25        | 13       | 3,25       | 1          | 100,0%     | 4       |               |         |
| CAP Peintre applicateur revêtements   | Pierre coton      | Neronde                   | 5                     | 1            | 0,20        | 3        | 0,60       | 1          | 100,0%     | 1       |               |         |
| CAP Production et service en restauration (rapide, collective, cafeteria)         | Rene cassin       | Rive de gier              | 5                     |              | 0,00        | 7        | 1,40       |            |            | 2       |               |         |
| CAP Production et service en restauration (rapide, collective, cafeteria)         | Du haut forez     | Verrieres en forez        | 2                     | 3            | 1,50        | 4        | 2,00       | 2          | 66,7%      | 2       |               |         |
| CAP Realisations industrielles en chaudronnerie ou soudage option a chaudronnerie | Claude lebois     | St chamond cedex          | 1                     | 5            | 5,00        | 14       | 14,00      |            | 0,0%       | 1       |               |         |

## CAP (suite)

| Formation  | Dept                      | Nom établissement         | Ville                     | Domaine voeu | Cap. d'acc. | Cand. V1 | Tx de dmde | Nb de vœux | Tx d'attr. | Adm. V1 | Tx de satisf. | Adm. TV |
|--|---------------------------|---------------------------|---------------------------|--------------|-------------|----------|------------|------------|------------|---------|---------------|---------|
| CAP Serrurier metallier  | Loire                     | Pierre desgranges         | Andrezieux boutheon cedex | Production   | 3           |          | 0,00       | 9          | 3,00       |         |               | 1       |
| CAP Serrurier metallier  |                           | Etienne legrand           | Le coteau cedex           |              | 2           | 1        | 0,50       | 3          | 1,50       | 1       | 100,0%        | 2       |
| CAP Boulanger  |                           | Francois rabelais         | Dardilly cedex            |              | 2           | 8        | 4,00       | 30         | 15,00      | 1       | 12,5%         | 2       |
| CAP Carreleur mosaiste   |                           | Tony garnier              | Bron cedex                |              | 1           | 3        | 3,00       | 26         | 26,00      |         | 0,0%          | 1       |
| CAP Carreleur mosaiste   |                           | Francois mansart          | Thizy les bourgs          |              | 1           |          | 0,00       | 1          | 1,00       |         |               | 1       |
| CAP Charcutier-traiteur  |                           | Francois rabelais         | Dardilly cedex            |              | 4           | 1        | 0,25       | 8          | 2,00       | 1       | 100,0%        | 4       |
| CAP Conducteur d'installations de production                                       |                           | Marc seguin               | Venissieux cedex          |              | 1           | 2        | 2,00       | 24         | 24,00      |         | 0,0%          | 1       |
| CAP Conducteur d'installations de production                                       |                           | Frederic fays             | Villeurbanne cedex        |              | 2           | 2        | 1,00       | 26         | 13,00      |         | 0,0%          | 2       |
| CAP Constructeur ouvrages beton arme   |                           | Francois mansart          | Thizy les bourgs          |              | 2           |          | 0,00       | 3          | 1,50       |         |               |         |
| CAP Cuisine  |                           | Francois rabelais         | Dardilly cedex            |              | 1           | 4        | 4,00       | 27         | 27,00      | 1       | 25,0%         | 1       |
| CAP Cuisine  |                           | Helene boucher            | Venissieux cedex          |              | 6           | 22       | 3,67       | 68         | 11,33      | 4       | 18,2%         | 6       |
| CAP Electricien  |                           | Andre cuzin               | Caluire et cuire          |              | 2           | 10       | 5,00       | 86         | 43,00      | 1       | 10,0%         | 2       |
| CAP Electricien  |                           | Aragon-picasso            | Givors                    |              | 2           | 5        | 2,50       | 12         | 6,00       | 1       | 20,0%         | 2       |
| CAP Electricien  |                           | Francois mansart          | Thizy les bourgs          |              | 3           | 5        | 1,67       | 10         | 3,33       | 3       | 60,0%         | 3       |
| CAP Electricien  |                           | Les canuts                | Vaulx en velin            |              | 1           | 13       | 13,00      | 90         | 90,00      |         | 0,0%          | 1       |
| CAP Electricien  |                           | Marc seguin               | Venissieux cedex          |              | 1           | 12       | 12,00      | 98         | 98,00      |         | 0,0%          | 1       |
| CAP Maçon  |                           | Tony garnier              | Bron cedex                |              | 3           | 6        | 2,00       | 31         | 10,33      | 2       | 33,3%         | 3       |
| CAP Maçon  |                           | Andre cuzin               | Caluire et cuire          |              | 2           | 1        | 0,50       | 16         | 8,00       | 1       | 100,0%        | 2       |
| CAP Maçon  |                           | Francois mansart          | Thizy les bourgs          |              | 1           |          | 0,00       | 5          | 5,00       |         |               | 1       |
| CAP Maintenance des matériels option b matériels de construction et de manutention | Charlie chaplin           | Decines charpieu cedex    | 1                         | 1            | 1,00        | 17       | 17,00      |            | 0,0%       | 1       |               |         |
| CAP Maintenance des véhicules option voitures particulières                        | Emile bejuit (automobile) | Bron cedex                | 2                         | 52           | 26,00       | 123      | 61,50      | 1          | 1,9%       | 2       |               |         |
| CAP Menuisier fabrict men mob agencmt  | Rhône                     | Gustave eiffel            | Brignais                  | 4            | 2           | 0,50     | 7          | 1,75       | 2          | 100,0%  | 3             |         |
| CAP Menuisier fabrict men mob agencmt  |                           | Tony garnier              | Bron cedex                | 1            |             | 0,00     | 17         | 17,00      |            |         | 1             |         |
| CAP Menuisier fabrict men mob agencmt  |                           | Barthelemy thimonnier     | L arbresle                | 1            |             | 0,00     | 4          | 4,00       |            |         | 1             |         |
| CAP Menuisier fabrict men mob agencmt  |                           | Georges lamarque          | Rillieux la pape cedex    | 6            | 3           | 0,50     | 28         | 4,67       | 1          | 33,3%   | 6             |         |
| CAP Menuisier fabrict men mob agencmt  |                           | Francois mansart          | Thizy les bourgs          | 6            |             | 0,00     | 3          | 0,50       |            |         | 1             |         |
| CAP Metier du pressing   |                           | Jean lurcat               | Lyon                      | 1            | 2           | 2,00     | 18         | 18,00      |            | 0,0%    | 1             |         |
| CAP Métiers plâtre et isolation  |                           | Tony garnier              | Bron cedex                | 2            | 2           | 1,00     | 27         | 13,50      |            | 0,0%    | 2             |         |
| CAP Métiers plâtre et isolation  |                           | Francois mansart          | Thizy les bourgs          | 3            |             | 0,00     | 2          | 0,67       |            |         |               |         |
| CAP Monteur installations sanitaires   |                           | Andre cuzin               | Caluire et cuire          | 1            | 7           | 7,00     | 51         | 51,00      | 1          | 14,3%   | 1             |         |
| CAP Monteur installations theramiques  |                           | Tony garnier              | Bron cedex                | 2            | 10          | 5,00     | 78         | 39,00      | 1          | 10,0%   | 2             |         |
| CAP Monteur installations theramiques  |                           | Francois mansart          | Thizy les bourgs          | 1            | 1           | 1,00     | 5          | 5,00       |            | 0,0%    | 1             |         |
| CAP Peintre applicateur revetements  |                           | Tony garnier              | Bron cedex                | 4            | 6           | 1,50     | 51         | 12,75      | 1          | 16,7%   | 4             |         |
| CAP Peintre applicateur revetements  |                           | Andre cuzin               | Caluire et cuire          | 2            | 2           | 1,00     | 34         | 17,00      | 1          | 50,0%   | 2             |         |
| CAP Peinture en carrosserie  |                           | Francois cevert           | Ecully cedex              | 2            | 5           | 2,50     | 49         | 24,50      | 1          | 20,0%   | 2             |         |
| CAP Production et service en restauration (rapide, collective, cafeteria)          |                           | Du 1er film               | Lyon                      | 1            |             | 0,00     | 23         | 23,00      |            |         | 1             |         |
| CAP Production et service en restauration (rapide, collective, cafeteria)          |                           | Joseph-marie jacquard     | Oullins cedex             | 3            | 7           | 2,33     | 27         | 9,00       | 3          | 42,9%   | 3             |         |
| CAP Realisations industrielles en chaudronnerie ou soudage option a chaudronnerie  |                           | Frederic fays             | Villeurbanne cedex        | 1            | 7           | 7,00     | 23         | 23,00      |            | 0,0%    | 1             |         |
| CAP Réparation des carrosseries  |                           | Emile bejuit (automobile) | Bron cedex                | 1            | 9           | 9,00     | 76         | 76,00      | 1          | 11,1%   | 1             |         |
| CAP Réparation des carrosseries  |                           | Francois cevert           | Ecully cedex              | 3            | 8           | 2,67     | 62         | 20,67      |            | 0,0%    | 3             |         |
| CAP Serrurier metallier  |                           | Fernand forest            | St priest                 | 1            | 2           | 2,00     | 29         | 29,00      | 1          | 50,0%   | 1             |         |
| CAP Serrurier metallier  | Les canuts                | Vaulx en velin            | 2                         | 2            | 1,00        | 28       | 14,00      |            | 0,0%       | 2       |               |         |
| CAP Tapissier-e ameublement en decor   | Georges lamarque          | Rillieux la pape cedex    | 7                         | 3            | 0,43        | 10       | 1,43       | 3          | 100,0%     | 7       |               |         |

## CAP (suite)

| Formation  | Dept  | Nom établissement | Ville              | Domaine<br>voeu | Cap. d'acc. | Cand.<br>V1 | Tx de<br>dmde | Nb de<br>vœux | Tx d'attr. | Adm.<br>V1 | Tx de<br>satisf. | Adm. TV |  |
|--|-------|-------------------|--------------------|-----------------|-------------|-------------|---------------|---------------|------------|------------|------------------|---------|--|
| CAP Commercialisation et services en hotel-cafe-restaurant | Ain   | Saint-exupery     | Valserhone         | Services        | 2           | 1           | 0,50          | 3             | 1,50       | 1          | 100,0%           | 1       |  |
| CAP Accompagnant educatif petite enfance                   | Loire | Rene cassin       | Rive de gier       |                 | 1           | 1           | 1,00          | 10            | 10,00      |            | 0,0%             | 1       |  |
| CAP Commercialisation et services en hotel-cafe-restaurant |       | Albert camus      | Firminy cedex      |                 | 2           |             | 0,00          | 6             | 3,00       |            |                  | 2       |  |
| CAP Commercialisation et services en hotel-cafe-restaurant |       | Rene cassin       | Rive de gier       |                 | 5           |             | 0,00          | 6             | 1,20       |            |                  | 1       |  |
| CAP Commercialisation et services en hotel-cafe-restaurant |       | Hotelier          | St chamond cedex   |                 | 1           |             | 0,00          | 12            | 12,00      |            |                  | 1       |  |
| CAP Commercialisation et services en hotel-cafe-restaurant |       | Du haut forez     | Verrieres en forez |                 | 4           |             | 0,00          | 1             | 0,25       |            |                  |         |  |
| CAP Equipier polyvalent du commerce                        | Loire | Albert thomas     | Roanne cedex       | Services        | 1           | 3           | 3,00          | 7             | 7,00       | 1          | 33,3%            | 1       |  |
| CAP Equipier polyvalent du commerce                        |       | Benoit charvet    | St etienne cedex 1 |                 | 3           | 10          | 3,33          | 27            | 9,00       | 2          | 20,0%            | 3       |  |
| CAP Métiers de la coiffure                                 |       | Benoit charvet    | St etienne cedex 1 |                 | 3           | 7           | 2,33          | 24            | 8,00       | 2          | 28,6%            | 3       |  |
| CAP Accompagnant educatif petite enfance                   | Rhône | Jean lurcat       | Lyon               |                 | 1           | 13          | 13,00         | 51            | 51,00      | 1          | 7,7%             | 1       |  |
| CAP Agent de proprete et d'hygiene                         |       | Helene boucher    | Venissieux cedex   |                 | 1           | 4           | 4,00          | 16            | 16,00      |            | 0,0%             | 1       |  |
| CAP Commercialisation et services en hotel-cafe-restaurant |       | Francois rabelais | Dardilly cedex     |                 | 1           | 3           | 3,00          | 12            | 12,00      |            | 0,0%             | 1       |  |
| CAP Commercialisation et services en hotel-cafe-restaurant |       | Helene boucher    | Venissieux cedex   |                 | 1           |             | 0,00          | 26            | 26,00      |            |                  | 1       |  |
| CAP Equipier polyvalent du commerce                        |       | Jean lurcat       | Lyon               |                 | 1           | 13          | 13,00         | 77            | 77,00      | 1          | 7,7%             | 1       |  |
| CAP Equipier polyvalent du commerce                        |       | Rene cassin       | Tarare cedex       |                 | 1           |             | 0,00          | 4             | 4,00       |            |                  | 1       |  |
| CAP Equipier polyvalent du commerce                        |       | Les canuts        | Vaulx en velin     |                 | 2           | 6           | 3,00          | 59            | 29,50      | 1          | 16,7%            | 2       |  |
| CAP Equipier polyvalent du commerce                        |       | Helene boucher    | Venissieux cedex   |                 | 1           | 11          | 11,00         | 65            | 65,00      |            | 0,0%             | 1       |  |
| CAP Esthetique cosmetique parfumerie                       |       | Du 1er film       | Lyon               |                 | 1           | 11          | 11,00         | 43            | 43,00      |            | 0,0%             | 1       |  |
| CAP Métiers de la coiffure                                 |       | Danielle casanova | Givors             |                 | 6           | 5           | 0,83          | 14            | 2,33       | 3          | 60,0%            | 6       |  |
| CAP Métiers de la coiffure                                 |       | Du 1er film       | Lyon               |                 | 1           | 8           | 8,00          | 37            | 37,00      | 1          | 12,5%            | 1       |  |
| CAP Operateur/operatrice logistique                        |       | Francois cevert   | Ecully cedex       |                 | 1           | 6           | 6,00          | 22            | 22,00      | 1          | 16,7%            | 1       |  |
| Total CAP  |       |                   |                    |                 | 245         | 394         | 1,61          | 2130          | 8,69       | 82         | 20,8%            | 175     |  |

## Secondes professionnelles

| Formation  | Dept                 | Nom établissement         | Ville                     | Domaine vœu     | Cap. d'acc.           | Cand. V1   | Tx de dmde | Nb de vœux | Tx d'attr. | Adm. V1 | Tx de satisf. | Adm. TV |      |   |
|--|----------------------|---------------------------|---------------------------|-----------------|-----------------------|------------|------------|------------|------------|---------|---------------|---------|------|---|
|  |                      |                           |                           |                 |                       |            |            |            |            |         |               |         |      |   |
| 2DPROA Conseil vente   | Loire                | De montbrison - precieux  | Precieux                  | Agricole        | 2                     |            |            |            |            |         |               |         |      |   |
| 2DPROA Conseil vente   |                      | De villars - montravel    | Villars                   |                 | 1                     |            |            |            |            |         |               |         |      |   |
| 2DPROA Nature jardin paysage foret vers foret  |                      | De noiretable             | Noiretable                |                 | 9                     |            |            |            |            |         |               |         |      |   |
| 2DPROA Nature jardin paysage foret vers gestion des milieux naturels et de la faune        |                      | De noiretable             | Noiretable                |                 | 1                     |            |            |            |            |         |               |         |      |   |
| 2DPROA Nature jardin paysage foret   |                      | De perreux                | Perreux                   |                 | 9                     |            |            | 0,00       | 1          | 0,11    |               |         |      |   |
| 2DPROA Nature jardin paysage foret   |                      | De villars - montravel    | Villars                   |                 | 5                     |            |            |            |            |         |               |         |      |   |
| 2DPROA Productions   |                      | De perreux                | Perreux                   |                 | 9                     |            | 1          | 0,11       | 2          | 0,22    | 1             | 100%    |      | 1 |
| 2DPROA Services aux personnes et aux territoires   |                      | De perreux                | Perreux                   |                 | 3                     |            | 1          | 0,33       | 1          | 0,33    | 1             | 100%    |      | 1 |
| 2DPROA productions   |                      | De montbrison - precieux  | Precieux                  |                 | 5                     |            |            |            |            |         |               |         |      |   |
| 2DPROA productions   |                      | De st genest malifaux     | St genest malifaux        |                 | 4                     |            |            |            |            |         |               |         |      |   |
| 2DPROA productions   |                      | De villars - montravel    | Villars                   |                 | 4                     |            |            |            |            |         |               |         |      |   |
| 2DPROA productions   |                      | De belleville             | Belleville en beaujolais  |                 | 6                     |            |            |            |            |         |               |         |      |   |
| 2de pop Bac des métiers de la conception et de la réalisation                              |                      | Rhône                     | Arbez carme               |                 | Bellignat             |            | 1          |            |            |         |               |         |      |   |
| 2de pop carrosserie  |                      | Ain                       | Gabriel voisin            |                 | Bourg en bresse cedex | Production | 3          | 1          | 0,33       | 4       | 1,33          | 1       | 100% | 1 |
| 2de pro maintenance des véhicules automobiles option véhicules particuliers                | Gabriel voisin       |                           | Bourg en bresse cedex     | 3               |                       |            |            | 0,00       | 6          | 2,00    |               |         |      |   |
| 2de pro maintenance des équipements industriels  | Joseph-marie carriat |                           | Bourg en bresse cedex     | 1               |                       |            |            | 0,00       | 2          | 2,00    |               |         |      |   |
| 2de pro maintenance des véhicules automobiles option transport routier                     | Gabriel voisin       |                           | Bourg en bresse cedex     | 4               |                       |            |            | 0,00       | 5          | 1,25    |               |         |      | 1 |
| 2de pro métiers de la construction durable du bâtiment et des travaux publics 2nde commune | Alexandre berard     |                           | Amberieu en buguey        | 1               |                       |            |            | 0,00       | 1          | 1,00    |               |         |      |   |
| 2de pro métiers de la construction durable du bâtiment et des travaux publics 2nde commune | Joseph-marie carriat |                           | Bourg en bresse cedex     | 3               |                       |            |            |            |            |         |               |         |      |   |
| 2de pro métiers de l'électricité et de ses environnements connectés                        | Joseph-marie carriat |                           | Bourg en bresse cedex     | 2               |                       |            | 3          | 1,50       | 6          | 3,00    | 2             | 67%     |      | 2 |
| 2de pro métiers de l'électricité et de ses environnements connectés                        | Saint-exupery        |                           | Valserhone                | 8               |                       |            | 5          | 0,63       | 6          | 0,75    | 5             | 100%    |      | 5 |
| 2de pro technicien constructeur bois   | Alexandre berard     |                           | Amberieu en buguey        | 2               |                       |            | 1          | 0,50       | 3          | 1,50    | 1             | 100%    |      | 1 |
| 2de pro technicien du froid et du conditionnement d'air                                    | Du buguey            |                           | Belley cedex              | 9               |                       |            |            | 0,00       | 1          | 0,11    |               |         |      |   |
| 2de pro technicien d'usinage   | Joseph-marie carriat |                           | Bourg en bresse cedex     | 2               |                       |            | 1          | 0,50       | 2          | 1,00    | 1             | 100%    |      | 1 |
| 2de pro technicien en installation des systèmes énergétiques et climatiques                | Saint-exupery        |                           | Valserhone                | 2               |                       |            |            | 0,00       | 1          | 0,50    |               |         |      |   |
| 2de pro technicien menuisier agencier  | Joseph-marie carriat |                           | Bourg en bresse cedex     | 5               |                       |            |            | 0,00       | 1          | 0,20    |               |         |      |   |
| 2de pro métiers du bois  | Loire                |                           | Etienne legrand           | Le coteau cedex | Production            |            | 2          | 1          | 0,50       | 2       | 1,00          | 1       | 100% | 2 |
| 2de pro maintenance des équipements industriels  |                      | Jacob holtzer             | Firminy cedex             | 2               |                       |            | 6          | 3,00       | 21         | 10,50   | 1             | 17%     | 2    |   |
| 2de pro maintenance des équipements industriels  |                      | Beauregard                | Montbrison cedex          | 2               |                       |            | 1          | 0,50       | 4          | 2,00    | 1             | 100%    | 1    |   |
| 2de pro maintenance des équipements industriels  |                      | Etienne mimard            | St etienne cedex 1        | 2               |                       |            | 10         | 5,00       | 25         | 12,50   | 2             | 20%     | 2    |   |
| 2de pro maintenance des matériels 2de commune  |                      | De montbrison - precieux  | Precieux                  | 2               |                       |            |            |            |            |         |               |         |      |   |
| 2de pro métiers de la construction durable du bâtiment et des travaux publics 2nde commune |                      | Etienne legrand           | Le coteau cedex           | 1               |                       |            |            | 0,00       | 1          | 1,00    |               |         |      |   |
| 2de pro métiers de la construction durable du bâtiment et des travaux publics 2nde commune |                      | Benoit fourneyron         | St etienne cedex 2        | 2               |                       |            | 3          | 1,50       | 7          | 3,50    | 2             | 67%     |      | 2 |
| 2de pro métiers de la mode - vêtement  |                      | Adrien testud             | Le chambon feuguerolles   | 3               |                       |            | 2          | 0,67       | 10         | 3,33    | 2             | 100%    |      | 3 |
| 2de pro métiers de l'électricité et de ses environnements connectés                        |                      | Pierre desgranges         | Andrezieux boutheon cedex | 1               |                       |            | 1          | 1,00       | 6          | 6,00    | 1             | 100%    |      | 1 |
| 2de pro métiers de l'électricité et de ses environnements connectés                        |                      | Jeremie de la rue         | Charlieu                  | 3               |                       |            | 3          | 1,00       | 4          | 1,33    | 2             | 67%     |      | 3 |
| 2de pro métiers de l'électricité et de ses environnements connectés                        |                      | Benoit fourneyron         | St etienne cedex 2        | 1               |                       |            | 8          | 8,00       | 25         | 25,00   | 1             | 13%     |      | 1 |
| 2de pro métiers des études et de la modelisation numerique 2nde commune                    |                      | Pierre coton              | Neronde                   | 1               |                       |            |            |            |            |         |               |         |      |   |
| 2de pro pilote de ligne de production  |                      | Jacob holtzer             | Firminy cedex             | 4               |                       |            | 3          | 0,75       | 13         | 3,25    | 1             | 33%     |      | 4 |
| 2de pro technicien constructeur bois   |                      | Benoit fourneyron         | St etienne cedex 2        | 1               |                       |            | 1          | 1,00       | 7          | 7,00    |               | 0%      |      | 1 |
| 2de pro technicien d'usinage   | Beauregard           | Montbrison cedex          | 4                         |                 | 1                     | 0,25       | 3          | 0,75       | 1          | 100%    |               | 2       |      |   |
| 2de pro technicien d'usinage   | Carnot               | Roanne cedex              | 1                         |                 | 2                     | 2,00       | 5          | 5,00       | 1          | 50%     |               | 1       |      |   |
| 2de pro technicien d'usinage   | Etienne mimard       | St etienne cedex 1        | 3                         |                 | 4                     | 1,33       | 18         | 6,00       | 2          | 50%     |               | 3       |      |   |
| 2de pro technicien en installation des systèmes énergétiques et climatiques                | Pierre coton         | Neronde                   | 2                         |                 |                       | 0,00       | 2          | 1,00       |            |         |               | 1       |      |   |
| 2de pro technicien du froid et du conditionnement d'air                                    | Pierre desgranges    | Andrezieux boutheon cedex | 1                         |                 |                       |            |            |            |            |         |               |         |      |   |
| 2de pro technicien menuisier agencier  | Beauregard           | Montbrison cedex          | 4                         |                 | 1                     | 0,25       | 3          | 0,75       | 1          | 100%    |               | 2       |      |   |

## Secondes professionnelles (suite)

| Formation  | Dept             | Nom établissement         | Ville                  | Domaine<br>voeu | Cap. d'acc. | Cand. | Tx de | Nb de | Tx d'attr. | Adm. | Tx de | Adm. TV |
|--|------------------|---------------------------|------------------------|-----------------|-------------|-------|-------|-------|------------|------|-------|---------|
|  |                  |                           |                        |                 | V1          | dmde  | vœux  | V1    | satisf.    | TV   |       |         |
| 2de pop energie et maintenance industrielle  | Rhône            | Rene cassin               | Tarare cedex           | Production      | 4           | 3     | 0,75  | 3     | 0,75       | 3    | 100%  | 3       |
| 2de pop productique  |                  | Fernand forest            | St priest              |                 | 5           | 9     | 1,80  | 35    | 7,00       | 2    | 22%   | 5       |
| 2de pro Artisanat et métiers d'art : marchandisage visuel                                  |                  | Du 1er film               | Lyon                   |                 | 1           |       |       |       |            |      |       |         |
| 2de pro artisanat et métiers d'art option : tapissier d'ameublement                        |                  | Georges lamarque          | Rillieux la pape cedex |                 | 2           | 2     | 1,00  | 2     | 1,00       | 2    | 100%  | 2       |
| 2de pro etude et definition de produits industriels  |                  | Hector guimard            | Lyon cedex 07          |                 | 1           |       | 0,00  | 2     | 2,00       |      |       | 1       |
| 2de pro fonderie   |                  | Hector guimard            | Lyon cedex 07          |                 | 2           |       | 0,00  | 12    | 6,00       |      |       | 2       |
| 2de pro maintenance des équipements industriels  |                  | Edmond labbe              | Oullins                |                 | 1           | 3     | 3,00  | 24    | 24,00      | 1    | 33%   | 1       |
| 2de pro maintenance des équipements industriels  |                  | Marc seguin               | Venissieux cedex       |                 | 1           | 3     | 3,00  | 35    | 35,00      |      | 0%    | 1       |
| 2de pro maintenance des matériels 2nde commune   |                  | Charlie chaplin           | Decines charpieu cedex |                 | 2           |       | 0,00  | 5     | 2,50       |      |       | 2       |
| 2de pro maintenance des véhicules option a voitures particulieres                          |                  | Emile bejuit (automobile) | Bron cedex             |                 | 1           | 4     | 4,00  | 26    | 26,00      | 1    | 25%   | 1       |
| 2de pro maintenance des véhicules option a voitures particulieres                          |                  | Francois cevert           | Ecully cedex           |                 | 8           | 10    | 1,25  | 46    | 5,75       | 3    | 30%   | 8       |
| 2de pro maintenance des véhicules option a voitures particulieres                          |                  | Aragon-picasso            | Givors                 |                 | 4           | 4     | 1,00  | 18    | 4,50       | 2    | 50%   | 4       |
| 2de pro métiers de la construction durable du bâtiment et des travaux publics 2nde commune |                  | Gustave eiffel            | Brignais               |                 | 6           |       | 0,00  | 4     | 0,67       |      |       | 2       |
| 2de pro métiers de la construction durable du bâtiment et des travaux publics 2nde commune |                  | Tony garnier              | Bron cedex             |                 | 6           | 7     | 1,17  | 27    | 4,50       | 3    | 43%   | 6       |
| 2de pro métiers de la construction durable du bâtiment et des travaux publics 2nde commune |                  | Andre cuzin               | Caluire et cuire       |                 | 5           |       | 0,00  | 16    | 3,20       |      |       | 5       |
| 2de pro métiers de l'alimentation 2nde commune   |                  | Francois rabelais         | Dardilly cedex         |                 | 5           | 1     | 0,20  | 9     | 1,80       | 1    | 100%  | 5       |
| 2de pro métiers de l'électricité et de ses environnements connectés                        |                  | Charlie chaplin           | Decines charpieu cedex |                 | 1           | 13    | 13,00 | 47    | 47,00      |      | 0%    | 1       |
| 2de pro métiers de l'électricité et de ses environnements connectés                        |                  | Barthelemy thimonnier     | L arbresle             |                 | 2           | 1     | 0,50  | 14    | 7,00       | 1    | 100%  | 2       |
| 2de pro métiers de l'électricité et de ses environnements connectés                        |                  | Hector guimard            | Lyon cedex 07          |                 | 1           | 14    | 14,00 | 77    | 77,00      | 1    | 7%    | 1       |
| 2de pro métiers de l'électricité et de ses environnements connectés                        |                  | Edmond labbe              | Oullins                |                 | 1           | 11    | 11,00 | 58    | 58,00      |      | 0%    | 1       |
| 2de pro métiers des études et de la modelisation numerique 2nde commune                    |                  | Andre cuzin               | Caluire et cuire       |                 | 2           |       | 0,00  | 5     | 2,50       |      |       | 2       |
| 2de pro métiers du cuir 2nde commune   |                  | Danielle casanova         | Givors                 |                 | 13          | 3     | 0,23  | 7     | 0,54       | 3    | 100%  | 5       |
| 2de pro métiers pressing blanchisserie   |                  | Jean lurcat               | Lyon                   |                 | 4           | 3     | 0,75  | 12    | 3,00       | 2    | 67%   | 4       |
| 2de pro plastiques et composites   |                  | Hector guimard            | Lyon cedex 07          |                 | 2           | 1     | 0,50  | 18    | 9,00       | 1    | 100%  | 2       |
| 2de pro réparation des carrosseries  |                  | Emile bejuit (automobile) | Bron cedex             |                 | 1           | 11    | 11,00 | 61    | 61,00      | 1    | 9%    | 1       |
| 2de pro réparation des carrosseries  |                  | Francois cevert           | Ecully cedex           |                 | 2           | 1     | 0,50  | 29    | 14,50      |      | 0%    | 2       |
| 2de pro réparation des carrosseries  |                  | Aragon-picasso            | Givors                 |                 | 1           | 1     | 1,00  | 13    | 13,00      |      | 0%    | 1       |
| 2de pro systèmes numériques 2nde commune   |                  | Aragon-picasso            | Givors                 |                 | 1           | 4     | 4,00  | 9     | 9,00       | 1    | 25%   | 1       |
| 2de pro systèmes numériques 2nde commune   |                  | Edouard branly            | Lyon cedex 05          |                 | 1           | 8     | 8,00  | 29    | 29,00      | 1    | 13%   | 1       |
| 2de pro systèmes numériques 2nde commune   |                  | Edmond labbe              | Oullins                |                 | 1           | 8     | 8,00  | 38    | 38,00      | 1    | 13%   | 1       |
| 2de pro systèmes numériques 2nde commune   |                  | Marc seguin               | Venissieux cedex       |                 | 2           | 8     | 4,00  | 47    | 23,50      | 2    | 25%   | 2       |
| 2de pro technicien constructeur bois   |                  | Andre cuzin               | Caluire et cuire       |                 | 2           | 1     | 0,50  | 5     | 2,50       | 1    | 100%  | 2       |
| 2de pro technicien de fabrication bois et materiaux associes                               |                  | Georges lamarque          | Rillieux la pape cedex |                 | 2           |       | 0,00  | 8     | 4,00       |      |       | 2       |
| 2de pro technicien de maintenance des systèmes energetiques et climatiques                 |                  | Andre cuzin               | Caluire et cuire       |                 | 8           | 19    | 2,38  | 66    | 8,25       | 4    | 21%   | 8       |
| 2de pro technicien du froid et du conditionnement d'air                                    | Edmond labbe     | Oullins                   | 1                      | 3               | 3,00        | 19    | 19,00 |       | 0%         | 1    |       |         |
| 2de pro technicien d'usinage   | Les canuts       | Vaux en velin             | 1                      | 3               | 3,00        | 10    | 10,00 | 1     | 33%        | 1    |       |         |
| 2de pro technicien en chaudronnerie industrielle   | Frederic fays    | Villeurbanne cedex        | 2                      | 3               | 1,50        | 20    | 10,00 |       | 0%         | 2    |       |         |
| 2de pro technicien en installation des systèmes energetiques et climatiques                | Edmond labbe     | Oullins                   | 2                      | 10              | 5,00        | 48    | 24,00 | 2     | 20%        | 2    |       |         |
| 2de pro technicien en installation des systèmes energetiques et climatiques                | Francois mansart | Thizy les bourgs          | 4                      | 2               | 0,50        | 4     | 1,00  | 2     | 100%       | 3    |       |         |
| 2de pro technicien menuisier agenceur  | Gustave eiffel   | Brignais                  | 6                      |                 | 0,00        | 3     | 0,50  |       |            | 2    |       |         |
| 2de pro technicien menuisier agenceur  | Georges lamarque | Rillieux la pape cedex    | 5                      | 1               | 0,20        | 10    | 2,00  | 1     | 100%       | 5    |       |         |
| 2de pop 2nd pop accompagnement soins et services a la personne                             | Ain              | International             | Ferney voltaire        | Services        | 4           |       |       |       |            |      |       |         |
| 2de pro artisanat et métiers d'art option : communication visuelle pluri-media             |                  | Arbez carne               | Bellignat              |                 | 1           |       |       |       |            |      |       |         |

## Secondes professionnelles (suite)

| Formation   | Dept                  | Nom établissement        | Ville                 | Domaine voeu | Cap. d'acc. | Cand. V1 | Tx de dmde | Nb de vceux | Tx d'attr. | Adm. V1 | Tx de satisf. | Adm. TV |
|---|-----------------------|--------------------------|-----------------------|--------------|-------------|----------|------------|-------------|------------|---------|---------------|---------|
| 2de pro accompagnement soins et services a la personne 2nde commune                         | Ain                   | Du bugey                 | Belley cedex          | Services     | 3           | 2        | 0,67       | 4           | 1,33       | 2       | 100%          | 3       |
| 2de pro accompagnement soins et services a la personne 2nde commune                         |                       | Xavier bichat            | Nantua                |              | 1           | 1        | 1,00       | 1           | 1,00       | 1       | 100%          | 1       |
| 2de pro hygiène propreté stérilisation  |                       | Gabriel voisin           | Bourg en bresse cedex |              | 10          | 3        | 0,30       | 5           | 0,50       | 3       | 100%          | 3       |
| 2de pro métiers de la gestion administrative- du transport et de la logistique 2nde commune |                       | Alexandre berard         | Amberieu en bugey     |              | 1           | 7        | 7,00       | 9           | 9,00       | 1       | 14%           | 1       |
| 2de pro métiers de la gestion administrative- du transport et de la logistique 2nde commune |                       | Gabriel voisin           | Bourg en bresse cedex |              | 7           | 5        | 0,71       | 10          | 1,43       | 5       | 100%          | 7       |
| 2de pro métiers de l'hôtellerie-restauration 2nde commune                                   |                       | Saint-exupery            | Valsershône           |              | 8           |          |            |             |            |         |               |         |
| 2de pro métiers de la relation client 2nde commune  |                       | Saint-exupery            | Valsershône           |              | 3           | 3        | 1,00       | 4           | 1,33       | 3       | 100%          | 3       |
| 2de pro accompagnement soins et services a la personne 2nde commune                         |                       | Rene cassin              | Rive de gier          |              | 5           | 1        | 0,20       | 3           | 0,60       | 1       | 100%          | 3       |
| 2de pro accompagnement soins et services a la personne 2nde commune                         | Du haut forez         | Verrieres en forez       | 6                     |              |             | 2        | 0,33       |             |            | 2       |               |         |
| 2de pro animation - enfance et personnes agees  | Benoit charvet        | St etienne cedex 1       | 2                     | 3            | 1,50        | 12       | 6,00       |             | 0%         | 2       |               |         |
| 2de pro hygiène propreté stérilisation  | Albert camus          | Firminy cedex            | 1                     |              | 0,00        | 3        | 3,00       |             |            | 1       |               |         |
| 2de pro métiers de la beauté et du bien-être 2nde commune                                   | Benoit charvet        | St etienne cedex 1       | 2                     | 3            | 1,50        | 9        | 4,50       | 2           | 67%        | 2       |               |         |
| 2de pro métiers de la gestion administrative- du transport et de la logistique 2nde commune | Albert camus          | Firminy cedex            | 1                     | 2            | 2,00        | 7        | 7,00       | 1           | 50%        | 1       |               |         |
| 2de pro métiers de la gestion administrative- du transport et de la logistique 2nde commune | Rene cassin           | Rive de gier             | 8                     | 5            | 0,63        | 16       | 2,00       | 4           | 80%        | 8       |               |         |
| 2de pro métiers de la gestion administrative- du transport et de la logistique 2nde commune | Claude lebois         | St chamond cedex         | 1                     | 4            | 4,00        | 13       | 13,00      | 1           | 25%        | 1       |               |         |
| 2de pro métiers de la gestion administrative- du transport et de la logistique 2nde commune | Benoit charvet        | St etienne cedex 1       | 2                     | 6            | 3,00        | 22       | 11,00      | 2           | 33%        | 2       |               |         |
| 2de pro métiers de la relation client 2nde commune  | Beauregard            | Montbrison cedex         | 2                     | 3            | 1,50        | 4        | 2,00       | 2           | 67%        | 2       |               |         |
| 2de pro métiers de la relation client 2nde commune  | Rene cassin           | Rive de gier             | 4                     | 4            | 1,00        | 12       | 3,00       | 3           | 75%        | 4       |               |         |
| 2de pro métiers de la relation client 2nde commune  | Benoit charvet        | St etienne cedex 1       | 3                     | 10           | 3,33        | 23       | 7,67       | 1           | 10%        | 3       |               |         |
| 2de pro métiers de l'hôtellerie-restauration 2nde commune                                   | Hotelier              | St chamond cedex         | 8                     | 2            | 0,25        | 4        | 0,50       | 2           | 100%       | 2       |               |         |
| 2de pro métiers de l'hôtellerie-restauration 2nde commune                                   | Du haut forez         | Verrieres en forez       | 7                     |              | 0,00        | 1        | 0,14       |             |            |         |               |         |
| 2de pro accompagnement soins et services a la personne option b - en structure              | Jean lurcat           | Lyon                     | 1                     | 25           | 25,00       | 44       | 44,00      | 1           | 4%         | 1       |               |         |
| 2de pro hygiène propreté stérilisation  | Helene boucher        | Venissieux cedex         | 4                     | 2            | 0,50        | 11       | 2,75       | 2           | 100%       | 4       |               |         |
| 2de pro métiers de la gestion administrative- du transport et de la logistique 2nde commune | Aiguerande            | Belleville en beaujolais | 2                     | 6            | 3,00        | 13       | 6,50       | 1           | 17%        | 2       |               |         |
| 2de pro métiers de la gestion administrative- du transport et de la logistique 2nde commune | Gustave eiffel        | Brignais                 | 4                     | 1            | 0,25        | 13       | 3,25       |             | 0%         | 4       |               |         |
| 2de pro métiers de la gestion administrative- du transport et de la logistique 2nde commune | Francois cevert       | Ecully cedex             | 10                    | 13           | 1,30        | 68       | 6,80       | 3           | 23%        | 10      |               |         |
| 2de pro métiers de la gestion administrative- du transport et de la logistique 2nde commune | Barthelemy thimonnier | L arbresle               | 1                     | 1            | 1,00        | 3        | 3,00       | 1           | 100%       | 1       |               |         |
| 2de pro métiers de la gestion administrative- du transport et de la logistique 2nde commune | Jacques de flesselles | Lyon                     | 1                     | 7            | 7,00        | 59       | 59,00      |             | 0%         | 1       |               |         |
| 2de pro métiers de la gestion administrative- du transport et de la logistique 2nde commune | Louise labe           | Lyon                     | 1                     | 8            | 8,00        | 73       | 73,00      | 1           | 13%        | 1       |               |         |
| 2de pro métiers de la gestion administrative- du transport et de la logistique 2nde commune | Les canuts            | Vaulx en velin           | 2                     | 5            | 2,50        | 50       | 25,00      |             | 0%         | 2       |               |         |
| 2de pro métiers de la gestion administrative- du transport et de la logistique 2nde commune | Alfred de musset      | Villeurbanne             | 2                     | 15           | 7,50        | 103      | 51,50      | 2           | 13%        | 2       |               |         |
| 2de pro métiers de la relation client 2nde commune  | Francois cevert       | Ecully cedex             | 2                     | 14           | 7,00        | 50       | 25,00      | 2           | 14%        | 2       |               |         |
| 2de pro métiers de la relation client 2nde commune  | Danielle casanova     | Givors                   | 5                     | 6            | 1,20        | 23       | 4,60       | 2           | 33%        | 5       |               |         |
| 2de pro métiers de la relation client 2nde commune  | Camille claudel       | Lyon                     | 4                     | 19           | 4,75        | 117      | 29,25      | 2           | 11%        | 4       |               |         |
| 2de pro métiers de la relation client 2nde commune  | Jean lurcat           | Lyon                     | 11                    | 51           | 4,64        | 186      | 16,91      | 6           | 12%        | 11      |               |         |
| 2de pro métiers de la relation client 2nde commune  | Louise labe           | Lyon                     | 5                     | 10           | 2,00        | 157      | 31,40      | 1           | 10%        | 5       |               |         |
| 2de pro métiers de la relation client 2nde commune  | Joseph-marie jacquard | Oullins cedex            | 3                     | 5            | 1,67        | 64       | 21,33      | 1           | 20%        | 3       |               |         |
| 2de pro métiers de la relation client 2nde commune  | Magenta               | Villeurbanne             | 3                     | 5            | 1,67        | 82       | 27,33      |             | 0%         | 3       |               |         |
| 2de pro métiers de l'hôtellerie-restauration 2nde commune                                   | Aiguerande            | Belleville en beaujolais | 2                     | 2            | 1,00        | 9        | 4,50       | 2           | 100%       | 2       |               |         |
| 2de pro métiers de l'hôtellerie-restauration 2nde commune                                   | Francois rabelais     | Dardilly cedex           | 1                     | 1            | 1,00        | 8        | 8,00       | 1           | 100%       | 1       |               |         |
| 2de pro métiers de l'hôtellerie-restauration 2nde commune                                   | Helene boucher        | Venissieux cedex         | 2                     | 3            | 1,50        | 26       | 13,00      | 1           | 33%        | 2       |               |         |
| 2de pro 2nde pro adaptation voie professionnelle  | Rhône                 | Francois cevert          | Ecully cedex          | 10           | 2           | 0,20     | 32         | 3,20        | 2          | 100%    | 10            |         |
| 2de pro 2nde pro adaptation voie professionnelle  |                       | Marie curie              | Villeurbanne          | 10           | 12          | 1,20     | 81         | 8,10        | 5          | 42%     | 10            |         |
| Total secondes professionnelles   |                       |                          |                       |              | 444         | 512      | 1,15       | 2 555       | 5,75       | 144     | 28%           | 284     |
| Total tour suivant 2  |                       |                          |                       |              | 689         | 906      | 1,31       | 4 685       | 6,80       | 226     | 24,9%         | 459     |



### Annexe 3 – Liste alphabétique des formations professionnelles par domaine

|  |            |
|--|------------|
| 2de POP Accompagnement, soins et services à la personne                | Services   |
| 2de POP Bac des Métiers de la Conception et de la Réalisation          | Production |
| 2de POP Carrosserie  | Production |
| 2de POP Energie et maintenance industrielle                            | Production |
| 2de POP Métiers de l'énergie et du numérique                           | Production |
| 2de POP Métiers du bois  | Production |
| 2de POP Productique  | Production |
| 2de POP Technicien du bâtiment   | Production |
| 2de pro ASSP – 2de commune   | Services   |
| 2de pro ASSP – option B structure                                      | Services   |
| 2de pro Alimentation, bio-industries et laboratoire                    | Agricole   |
| 2de pro Aménagement et finition du bâtiment (en appr.)                 | Production |
| 2de pro Aménagements paysagers   | Agricole   |
| 2de pro Animation, enfance et personnes âgées                          | Services   |
| 2de pro Artisanat et métiers d'art - option com. visuelle plurimédia   | Services   |
| 2de pro Artisanat et métiers d'art - option marchandisage visuel       | Production |
| 2de pro Artisanat et métiers d'art - option tapisserie d'ameublement   | Production |
| 2de pro Boucher charcutier traiteur                                    | Production |
| 2de pro Boulanger pâtisier   | Production |
| 2de pro Commercialisation et services en restauration                  | Services   |
| 2de pro Conducteur transport routier marchandises                      | Services   |
| 2de pro Conduite et gestion d'une entreprise du secteur canin et félin | Agricole   |
| 2de pro Conduite et gestion de l'exploitation agricole                 | Agricole   |
| 2de pro Conseil vente  | Agricole   |
| 2de pro Cuisine  | Production |
| 2de pro Esthétique cosmétique parfumerie                               | Services   |
| 2de pro Etude et définition de produits industriels                    | Production |
| 2de pro Etude et réalisation d'agencement                              | Production |
| 2de pro Fonderie   | Production |
| 2de pro Forêt  | Agricole   |
| 2de pro Gestion des milieux naturels et de la faune                    | Agricole   |
| 2de pro Gestion-administration   | Services   |
| 2de pro Hygiène, propreté, stérilisation                               | Services   |
| 2de pro Laboratoire contrôle qualité                                   | Agricole   |

|  |            |
|--|------------|
| 2de pro Maintenance des matériels - option A matériels agricoles                         | Production |
| 2de pro Maintenance des matériels - option B matériels de construction et de manutention | Production |
| 2de pro Maintenance des matériels - option C matériels d'espace vert                     | Production |
| 2de pro Maintenance des véhicules – 2de commune  | Production |
| 2de pro Maint. des véhicules - option A voitures particulières                           | Production |
| 2de pro Maint. des véhicules - option B véhicules de transport routier                   | Production |
| 2de pro Maint. des véhicules - option B - Armée de terre                                 | Production |
| 2de pro Maint. des véhicules - option C motocycles                                       | Production |
| 2de pro Maintenance des équipements industriels  | Production |
| 2de pro Métiers de la beauté et du bien être   | Services   |
| 2de pro Métiers de l'alimentation  | Production |
| 2de pro Métiers de l'électricité et de ses environnements connectés                      | Production |
| 2de pro MELEC - Marine   | Production |
| 2de pro Métiers de la construction durable, du bâtiment et des travaux publics           | Production |
| 2de pro Métiers de la gestion administrative, du transport et de la logistique           | Services   |
| 2de pro Métiers de la mode - vêtements   | Production |
| 2de pro Métiers de la relation client  | Services   |
| 2de pro Métiers de la sécurité   | Services   |
| 2de pro Métiers de l'hôtellerie - restauration   | Services   |
| 2de pro Métiers des études et de la modélisation numérique                               | Production |
| 2de pro Métiers des industries graphiques et de la communication                         | Services   |
| 2de pro Métiers du cuir  | Production |
| 2de pro Métiers du pressing et de la blanchisserie                                       | Production |
| 2de pro Nature jardin paysage forêt  | Agricole   |
| 2de pro Optique lunetterie   | Services   |
| 2de pro Pilote de ligne de production  | Production |
| 2de pro Plastiques et composites   | Production |
| 2de pro Procédés de la chimie, de l'eau, papiers-cartons                                 | Production |
| 2de pro Productions  | Agricole   |
| 2de pro Productions aquacoles  | Agricole   |
| 2de pro Productions horticoles   | Agricole   |

|  |            |
|--|------------|
| 2de pro Prothèse dentaire  | Services   |
| 2de pro Réalisation de produits imprimés et plurimédia                     | Services   |
| 2de pro Réparation des carrosseries  | Production |
| 2de pro Réparation des carrosseries - Armée de terre                       | Production |
| 2de pro Services aux personnes et aux territoires                          | Agricole   |
| 2de pro Systèmes numériques  | Production |
| 2de pro Systèmes numériques - Armée de terre                               | Production |
| 2de pro Systèmes numériques - Marine                                       | Production |
| 2de pro Technicien conseil vente de produits de jardin                     | Agricole   |
| 2de pro Technicien conseil vente en alimentation                           | Agricole   |
| 2de pro Technicien conseil vente en animalerie                             | Agricole   |
| 2de pro Technicien constructeur bois                                       | Production |
| 2de pro Tech. d'études du bât. – 2de commune                               | Production |
| 2de pro Tech. d'études du bât. – option B assistant en architecture        | Production |
| 2de pro Tech. d'études du bât.- option A études et économie                | Production |
| 2de pro Technicien de bâtiment : ORGO (en apprentissage)                   | Production |
| 2de pro Technicien de fabrication bois et matériaux associés               | Production |
| 2de pro Technicien du froid et du conditionnement d'air                    | Production |
| 2de pro Technicien d'usinage   | Production |
| 2de pro Technicien en chaudronnerie industrielle                           | Production |
| 2de pro Technicien géomètre - topographe                                   | Production |
| 2de pro Technicien menuisier-agenceur                                      | Production |
| 2de pro Technicien modeleur  | Production |
| 2de pro Technicien outilleur   | Production |
| 2de pro TISEC  | Production |
| 2de pro TMSEC  | Production |
| CAP Accompagnant éducatif petite enfance                                   | Services   |
| CAP Agent de propreté et d'hygiène   | Services   |
| CAP Agent de sécurité  | Services   |
| CAP Assistant technique en milieux familial et collectif                   | Services   |
| CAP agricole Jardinier paysagiste  | Agricole   |
| CAP agricole Métiers de l'agriculture - production animale                 | Agricole   |
| CAP agricole Métiers de l'agriculture - production végétale : horticulture | Agricole   |
| CAP agricole Services aux personnes et vente en espace rural               | Agricole   |
| CAP Boulanger  | Production |
| CAP Cannage paillage en ameublement  | Production |
| CAP Carreleur Mosaïste   | Production |

|  |            |
|--|------------|
| CAP Charcutier-traiteur  | Production |
| CAP Commercialisation et services en hôtel-café-restaurant                           | Services   |
| CAP Conducteur d'installations de production   | Production |
| CAP Conducteur livreur de marchandises   | Services   |
| CAP Constructeur bois  | Production |
| CAP Constructeur en béton armé du bâtiment   | Production |
| CAP Cuisine  | Production |
| CAP Ebéniste   | Production |
| CAP Electricien  | Production |
| CAP Equipier polyvalent du commerce  | Services   |
| CAP Esthétique, cosmétique, parfumerie   | Services   |
| CAP Fleuriste  | Services   |
| CAP Installateur en froid et conditionnement d'air                                   | Production |
| CAP Maçon  | Production |
| CAP Maintenance des matériels - 1ère année commune                                   | Production |
| CAP Maintenance des matériels – option B matériels de construction et de manutention | Production |
| CAP Maintenance des matériels - option C Espaces verts                               | Production |
| CAP Maintenance des véhicules - option A voitures particulières                      | Production |
| CAP Menuisier fabricant de menuiserie, mobilier et agencement                        | Production |
| CAP Métiers de la coiffure   | Services   |
| CAP Métiers de la mode - vêtement flou   | Production |
| CAP Métiers du plâtre et de l'isolation  | Production |
| CAP Métier du pressing   | Production |
| CAP Monteur en installations sanitaires  | Production |
| CAP Monteur en installations thermiques  | Production |
| CAP Opérateur/opératrice logistique  | Services   |
| CAP Pâtissier  | Production |
| CAP Peintre-applicateur de revêtements   | Production |
| CAP Peinture en carrosserie  | Production |
| CAP Production et service en restaurations (rapides, coll. Cafétéria)                | Production |
| CAP Réalisation industrielle option A chaudronnerie                                  | Production |
| CAP Réparation des carrosseries  | Production |
| CAP Sérigraphie industrielle   | Services   |
| CAP Serrurier métallier  | Production |
| CAP Tapissier-tapissière d'ameublement en décor                                      | Production |
| CAP Vannerie   | Production |



**POUR L'ÉCOLE  
DE LA CONFIANCE**



Rectorat de l'académie de Lyon

**Délégation régionale académique à l'information et à l'orientation (DRAIO)**

**Site de Lyon**

92, rue de Marseille – BP 7227 – 69354 LYON cedex 07

Téléphone : 04 72 80 63 72 – Télécopie : 04 72 80 48 39

**<http://saio.ac-lyon.fr/spip>**

Pour tout renseignement : [saio.etudes@ac-lyon.fr](mailto:saio.etudes@ac-lyon.fr)