

**POUR L'ÉCOLE
DE LA CONFIANCE**

BILAN DE L'AFFECTATION EN LYCÉE VOIE PROFESSIONNELLE ET 1^{RE} TECHNOLOGIQUE JUN 2019



SOMMAIRE

Note technique	3
-----------------------------	----------

Vue d'ensemble

• Tableaux de synthèse	6
○ Candidatures et affectations	7
○ Affectation par sexe	8
○ Affectation par origine scolaire	9
• Graphiques des taux de demande	13
○ CAP du domaine agricole	14
○ CAP du domaine de la production	15
○ CAP du domaine des services	16
○ Bacs pro du domaine agricole	17
○ Bacs pro du domaine de la production	18
○ Bacs pro du domaine des services	19
○ 1 ^{res} technologiques	20

Bilan détaillé des candidatures et affectations en lycée par offre de formation

• Entrée en CAP	21
○ Domaine agricole	22
○ Domaine de la production	24
○ Domaine des services	34
• Entrée en bac professionnel	39
○ Domaine agricole	40
○ Domaine de la production	43
○ Domaine des services	54
• Entrée en 1^{re} technologique	58

Annexes	63
• Annexe 1 – Détail par offre de formation et par sexe	64
○ Entrée en CAP	65
▪ Domaine agricole	66
▪ Domaine de la production	70
▪ Domaine des services	75
○ Entrée en bac professionnel	80
▪ Domaine agricole	81
▪ Domaine de la production	83
▪ Domaine des services	91
○ Entrée en 1 ^{re} technologique	95
• Annexe 2 – Détail par offre de formation et par origine scolaire	100
○ Entrée en CAP	100
▪ Domaine agricole	101
▪ Domaine de la production	103
▪ Domaine des services	118
○ Entrée en bac professionnel	125
▪ Domaine agricole	126
▪ Domaine de la production	130
▪ Domaine des services	144
○ Entrée en 1 ^{re} technologique	151
• Annexe 3 – Liste des formations par domaine	156

NOTE TECHNIQUE

Les données présentées dans les tableaux qui suivent présentent les données de l'affectation issues d'Affelnet Lycée :

- 1^{re} année de CAP et 2^{de} professionnelle dans les établissements **publics** relevant de l'éducation nationale **et** de l'enseignement agricole
- 1^{re} technologique dans les établissements **publics** relevant de l'éducation nationale

Les données concernant l'entrée en 2^{de} GT et dans les établissements privés ne sont pas présentées dans ce bilan.

L'ensemble de la campagne d'affectation 2019 par Affelnet Lycée est examiné : données de l'affectation du **Tour principal (juin 2019)**, ainsi que celles des tours suivants qui concernent uniquement l'affectation dans la voie professionnelle : **Tour Suivant n°1 (juillet 2019) et du Tour Suivant n°2 (septembre 2019)**.

En revanche, ne sont pas présentés la gestion des listes supplémentaires et les effectifs d'élèves présents à la rentrée.

Vue d'ensemble :

Des tableaux de synthèse par domaine de formation (ou spécialités pour les 1^{res} technologiques) présentent les vœux des élèves et les affectations, au niveau des départements et de l'académie de Lyon. Les taux de demande sont également illustrés graphiquement dans cette partie du bilan.

Bilan des candidatures et affectations :

Le bilan détaille ensuite les données concernant les offres de formation pour le Tour principal et les Tours suivants (uniquement si des places étaient offertes).

*Pour mémoire, une **offre de formation** correspond à une formation précise dans un établissement donné.*

Pour chaque offre de formation, sont présentées les données suivantes :

- **Capacité d'accueil** : nombre de places
- **Candidats vœu 1** : nombre d'élèves ayant classé l'offre de formation en 1^{er} dans leur liste de vœux
- **Nombre de vœux** : nombre total de candidatures
- **Admis sur vœu 1** : nombre d'élèves ayant été admis sur cette offre de formation quand elle a été demandée en 1^{er} vœu
- **Admis tous vœux** : nombre total d'élèves admis

Pour le Tour principal uniquement, trois taux sont calculés (arrondis au dixième) à partir de ces données :

- **Taux de demande** : total des candidats en vœu 1 / capacité d'accueil. Par exemple, un taux de demande égal à 2 signifie que, pour 1 place, on compte 2 candidats ayant formulé cette demande en 1^{er} vœu
- **Taux d'attractivité** : total des candidatures quel que soit le rang du vœu / capacité d'accueil. Par exemple, un taux d'attractivité égal à 2 signifie que, pour 1 place, on compte 2 candidats ayant formulé cette demande quel que soit l'ordre de classement de ce vœu
- **Taux de satisfaction** : total des admis sur leur vœu 1 / total des candidats en vœu 1. Par exemple, un taux de satisfaction de 30% signifie que 30% des candidats ont obtenu satisfaction sur leur 1^{er} vœu

Pour les synthèses globales, un **taux d'admission** est également calculé : total des admis tous vœux / total des candidats vœu 1.

Remarque sur l'affectation des élèves originaires de 3^e SEGPA en CAP

Une partie des capacités d'accueil des sections de CAP (hormis le CAP Agent de sécurité) est réservée aux élèves sortant de 3^e SEGPA afin de faciliter leur affectation. Sur le plan technique, deux codes-vœux étaient ouverts dans Affelnet Lycée pour chaque formation : le premier pour les élèves de 3^e SEGPA, le second pour tous les autres candidats.

Dans les tableaux concernant les CAP, chaque offre de formation comprend ainsi trois lignes : l'une pour le code-vœu « SEGPA », la deuxième pour le code-vœu « toutes origines » et la troisième pour le total des deux. Il est ainsi possible de connaître le détail de la répartition des candidatures et des admissions en fonction de chaque partie de vœu.

N.B. : le pourcentage théorique de places réservées aux 3^e SEGPA, défini a priori pour chaque spécialité de CAP, a été modifié lorsque le nombre de candidats originaires de SEGPA était inférieur à la capacité théorique préalablement calculée, afin d'offrir les places non demandées aux élèves d'autres origines scolaires.

Annexes :

Les détails de l'affectation par sexe et par origine scolaire sont reportés en annexe du document.

Annexe 1 - Bilan par formation et par sexe :

Pour chaque offre de formation, sont détaillés par sexe :

- **Capacité d'accueil** : nombre de places.
- **Candidats vœux 1** : nombre de filles et nombre de garçons ayant classé l'offre de formation en 1^{er} dans leur liste de vœux
- **Nombre de vœux** : nombre total de candidatures de filles et nombre total de candidatures de garçons
- **Admis sur vœu 1** : nombre de filles et nombre de garçons ayant été admis sur cette offre de formation quand elle a été demandée en 1^{er} vœu
- **Admis tous vœux** : nombre total de filles et nombre total de garçons admis

Annexe 2 - Bilan par formation et par origine scolaire :

Les données sont regroupées par origine scolaire des élèves, ce regroupement varie selon le palier observé.

Pour l'affectation dans la voie professionnelle, on distingue 9 groupes d'origine : 3^e générale, 3^e prépa-pro, 3^e SEGPA, 3^e ULIS, Autres 3^e (élèves issus de 3^e agricole, de 3^e d'accueil allophones, 3^e alternance et aux classes relais), 1^{re} année de voie pro, 2^{de} GT, MLDS – DARFI et Autres (élèves des classes terminales, de préapprentissage, ainsi que toute autre origine).

Pour l'affectation en 1^{re} technologique, on distingue 5 groupes : 2^{de} GT, 1^{re} générale ou technologique, 1^{re} année de voie pro, MLDS – DARFI et Autres (élèves de toute autre origine).

Pour chaque offre de formation, sont précisés en fonction de chaque groupe d'origine :

- **Cand. V1 (candidats vœu 1)** : nombre d'élèves ayant postulé pour cette offre de formation en **1^{er} vœu**,
- **Adm. TV (admis tous vœux)** : nombre total d'élèves **admis** sur cette offre de formation quel que soit le rang du vœu

VUE D'ENSEMBLE DE L'AFFECTION EN LYCÉE

TABLEAUX DE SYNTHÈSE

Ensemble des CAP des établissements publics	Tour principal									Tour suivant n°1					Tour suivant n°2				
	Cap. d'acc.	Cand. V1	Tx de dmde	Nb de vœux	Tx d'attr.	Adm. V1	Tx de satisf.	Adm. TV	Taux d'adm.	Cap. d'acc.	Cand. V1	Nb de vœux	Adm. V1	Adm. TV	Cap. d'acc.	Cand. V1	Nb de vœux	Adm. V1	Adm. TV
Par département																			
Ain	330	479	1,45	1432	4,34	217	45,3%	323	67,4%	9	18	38	5	9	25	25	55	16	17
Loire	602	826	1,37	2934	4,87	354	42,9%	587	71,1%	33	103	206	25	30	74	93	281	37	64
Rhône	1151	2105	1,83	8440	7,33	705	33,5%	1146	54,4%	2	43	74	2	2	97	354	1485	42	97
Par domaine de formation																			
CAP agricoles	98	100	1,02	279	2,85	63	63,0%	94	94,0%	11	8	20	7	8	13	6	17	3	6
CAP du domaine de la production	1351	2113	1,56	8222	6,09	805	38,1%	1337	63,3%	15	74	140	11	15	148	340	1330	72	137
CAP du domaine des services	634	1197	1,89	4305	6,79	408	34,1%	625	52,2%	18	82	158	14	18	35	126	474	20	35
Total CAP	2083	3410	1,64	12806	6,15	1276	37,4%	2056	60,3%	44	164	318	32	41	196	472	1821	95	178

Ensemble des bacs pro des établissements publics	Tour principal									Tour suivant n°1					Tour suivant n°2				
	Cap. d'acc.	Cand. V1	Tx de dmde	Nb de vœux	Tx d'attr.	Adm. V1	Tx de satisf.	Adm. TV	Taux d'adm.	Cap. d'acc.	Cand. V1	Nb de vœux	Adm. V1	Adm. TV	Cap. d'acc.	Cand. V1	Nb de vœux	Adm. V1	Adm. TV
Par département																			
Ain	1075	1684	1,57	4132	3,84	838	49,8%	1064	63,2%	24	67	103	21	24	26	32	63	13	19
Loire	1704	2084	1,22	5577	3,27	1241	59,5%	1645	78,9%	131	203	464	70	92	129	66	229	22	41
Rhône	3372	4795	1,42	17051	5,06	2285	47,7%	3280	68,4%	111	654	1589	82	111	90	383	1329	45	81
Par domaine de formation																			
Bacs pro agricoles	500	496	0,99	917	1,83	374	75,4%	468	94,4%	69	29	79	25	34	64	3	13	3	5
Bacs pro du domaine de la production	2954	3709	1,26	11920	4,04	2008	54,1%	2849	76,8%	152	620	1558	109	148	125	212	772	50	85
Bacs pro du domaine des services	2697	4358	1,62	13923	5,16	1982	45,5%	2672	61,3%	45	275	519	39	45	56	266	836	27	51
Total Bacs pro	6151	8563	1,39	26760	4,35	4364	51,0%	5989	69,9%	266	924	2156	173	227	245	481	1621	80	141

Ensemble des formations professionnelles des établissements publics	Tour principal									Tour suivant n°1					Tour suivant n°2				
	Cap. d'acc.	Cand. V1	Tx de dmde	Nb de vœux	Tx d'attr.	Adm. V1	Tx de satisf.	Adm. TV	Taux d'adm.	Cap. d'acc.	Cand. V1	Nb de vœux	Adm. V1	Adm. TV	Cap. d'acc.	Cand. V1	Nb de vœux	Adm. V1	Adm. TV
Par département																			
Ain	1405	2163	1,54	5564	3,96	1055	48,8%	1387	64,1%	33	85	141	26	33	51	57	118	29	36
Loire	2306	2910	1,26	8511	3,69	1595	54,8%	2232	76,7%	164	306	670	95	122	203	159	510	59	105
Rhône	4523	6900	1,53	25491	5,64	2990	43,3%	4426	64,1%	113	697	1663	84	113	187	737	2814	87	178
Par domaine de formation																			
Formations agricoles	598	596	1,00	1196	2,00	437	73,3%	562	94,3%	80	37	99	32	42	77	9	30	6	11
Formations du domaine de la production	4305	5822	1,35	20142	4,68	2813	48,3%	4186	71,9%	167	694	1698	120	163	273	552	2102	122	222
Formations du domaine des services	3331	5555	1,67	18228	5,47	2390	43,0%	3297	59,4%	63	357	677	53	63	91	392	1310	47	86
Total des formations professionnelles	8234	11973	1,45	39566	4,81	5640	47,1%	8045	67,2%	310	1088	2474	205	268	441	953	3442	175	319

Ensemble des premières technologiques des établissements publics	Tour principal								
	Cap. d'acc.	Cand. V1	Tx de dmde	Nb de vœux	Tx d'attr.	Adm. V1	Tx de satisf.	Adm. TV	Taux d'adm.
Par département									
Ain	1 345	1 253	0,93	1 666	1,24	1 175	93,8%	1 226	97,8%
Loire	1 641	1 402	0,85	1 956	1,19	1 349	96,2%	1 387	98,9%
Rhône	3 598	3 362	0,93	6 498	1,81	3 006	89,4%	3 279	97,5%
Par série de première									
1 ^{res} ST2S	908	859	0,95	1 429	1,57	787	91,6%	841	97,9%
1 ^{res} STAV	134	95	0,71	126	0,94	89	93,7%	90	94,7%
1 ^{res} STI2D	1 821	1 538	0,84	2 239	1,23	1 499	97,5%	1 547	100,6%
1 ^{res} STL 3B	225	207	0,92	345	1,53	179	86,5%	188	90,8%
1 ^{res} STL SPC	172	142	0,83	272	1,58	138	97,2%	144	101,4%
1 ^{res} STMG	3 324	3 176	0,96	5 709	1,72	2 838	89,4%	3 082	97,0%
Total des premières technologiques	6 584	6 017	0,91	10 120	1,54	5 530	91,9%	5 892	97,9%

Ensemble des CAP des établissements publics	Tour principal										Tour suivant n°1						Tour suivant n°2										
	Cap. d'acc.	Candidats V1		Nb de vœux		Admis V1		Admis TV		Cap. d'acc.	Candidats V1		Nb de vœux		Admis V1		Admis TV		Cap. d'acc.	Candidats V1		Nb de vœux		Admis V1		Admis TV	
		F	G	F	G	F	G	F	G		F	G	F	G	F	G	F	G		F	G	F	G	F	G	F	G
Par département																											
Ain	330	123	356	363	1 069	58	159	86	237	9	1	17	1	37	1	4	1	8	25	5	20	9	46	3	13	3	14
Loire	602	321	505	1 159	1 775	135	219	225	362	33	40	63	78	128	9	16	10	20	74	29	64	80	201	7	30	17	47
Rhône	1 151	608	1 497	2 229	6 211	222	483	338	808	2	6	37	11	63	0	2	0	2	97	69	285	286	1 199	14	28	29	68
Par domaine de formation																											
CAP agricoles	98	15	85	75	204	12	51	24	70	11	4	4	9	11	4	3	4	4	13	2	4	8	9	1	2	2	4
CAP du domaine de la production	1 351	337	1 776	1 283	6 939	151	654	256	1 081	15	7	67	12	128	1	10	1	14	148	33	307	140	1 190	13	59	27	110
CAP du domaine des services	634	700	497	2 393	1 912	252	156	369	256	18	36	46	69	89	5	9	6	12	35	68	58	227	247	10	10	20	15
Total CAP	2 083	1 052	2 358	3 751	9 055	415	861	649	1 407	44	47	117	90	228	10	22	11	30	196	103	369	375	1 446	24	71	49	129

Ensemble des Bacs pro des établissements publics	Tour principal										Tour suivant n°1						Tour suivant n°2										
	Cap. d'acc.	Candidats V1		Nb de vœux		Admis V1		Admis TV		Cap. d'acc.	Candidats V1		Nb de vœux		Admis V1		Admis TV		Cap. d'acc.	Candidats V1		Nb de vœux		Admis V1		Admis TV	
		F	G	F	G	F	G	F	G		F	G	F	G	F	G	F	G		F	G	F	G	F	G	F	G
Par département																											
Ain	1 075	712	972	1 661	2 471	333	505	413	651	24	15	52	18	85	1	20	1	23	26	19	13	30	33	8	5	11	8
Loire	1 704	821	1 263	2 232	3 345	471	770	588	1 057	131	71	132	145	319	30	40	38	54	129	30	36	108	121	4	18	14	27
Rhône	3 372	1 846	2 949	6 653	10 398	860	1 425	1 202	2 078	111	168	486	302	1 287	18	64	22	89	90	159	224	490	839	14	31	24	57
Par domaine de formation																											
Bacs pro agricoles	500	208	288	378	539	137	237	171	297	69	14	15	30	49	12	13	18	16	64	2	1	7	6	2	1	2	3
Bacs pro du domaine de la production	2 954	416	3 293	1 175	10 745	239	1 769	330	2 519	152	68	552	151	1 407	11	98	15	133	125	26	186	68	704	6	44	10	75
Bacs pro du domaine des services	2 697	2 755	1 603	8 993	4 930	1 288	694	1 702	970	45	172	103	284	235	26	13	28	17	56	180	86	553	283	18	9	37	14
Total Bacs pro	6 151	3 379	5 184	10 546	16 214	1 664	2 700	2 203	3 786	266	254	670	465	1 691	49	124	61	166	245	208	273	628	993	26	54	49	92

Ensemble des formations professionnelles des établissements publics	Tour principal										Tour suivant n°1						Tour suivant n°2										
	Cap. d'acc.	Candidats V1		Nb de vœux		Admis V1		Admis TV		Cap. d'acc.	Candidats V1		Nb de vœux		Admis V1		Admis TV		Cap. d'acc.	Candidats V1		Nb de vœux		Admis V1		Admis TV	
		F	G	F	G	F	G	F	G		F	G	F	G	F	G	F	G		F	G	F	G	F	G	F	G
Par département																											
Ain	1 405	835	1 328	2 024	3 540	391	664	499	888	33	16	69	19	122	2	24	2	31	51	24	33	39	79	11	18	14	22
Loire	2 306	1 142	1 768	3 391	5 120	606	989	813	1 419	164	111	195	223	447	39	56	48	74	203	59	100	188	322	11	48	31	74
Rhône	4 523	2 454	4 446	8 882	16 609	1 082	1 908	1 540	2 886	113	174	523	313	1 350	18	66	22	91	187	228	509	776	2 038	28	59	53	125
Par domaine de formation																											
Formations agricoles	598	223	373	453	743	149	288	195	367	80	18	19	39	60	16	16	22	20	77	4	5	15	15	3	3	4	7
Formations du domaine de la production	4 305	753	5 069	2 458	17 684	390	2 423	586	3 600	167	75	619	163	1 535	12	108	16	147	273	59	493	208	1 894	19	103	37	185
Formations du domaine des services	3 331	3 455	2 100	11 386	6 842	1 540	850	2 071	1 226	63	208	149	353	324	31	22	34	29	91	248	144	780	530	28	19	57	29
Total des formations professionnelles	8 234	4 431	7 542	14 297	25 269	2 079	3 561	2 852	5 193	310	301	787	555	1 919	59	146	72	196	441	311	642	1 003	2 439	50	125	98	221

Ensemble des premières technologiques des établissements publics	Tour principal																	
	Cap. d'acc.	Candidats V1		Nb de vœux		Admis V1		Admis TV		Cap. d'acc.	Candidats V1		Nb de vœux		Admis V1		Admis TV	
		F	G	F	G	F	G	F	G		F	G	F	G	F	G		
Par département																		
Ain	1 345	578	675	830	836	527	648	553	673									
Loire	1 641	666	736	922	1 034	641	708	660	727									
Rhône	3 598	1 554	1 808	3 062	3 436	1 380	1 626	1 514	1 765									
Par série de première																		
1 ^{ère} ST2S	908	744	115	1 226	203	680	107	724	117									
1 ^{ère} STAV	134	47	48	66	60	43	46	43	47									
1 ^{ère} STI2D	1 821	117	1 421	180	2 059	113	1 386	116	1 431									
1 ^{ère} STL 3B	225	119	88	198	147	108	71	112	76									
1 ^{ère} STL SPC	172	84	58	153	119	81	57	83	61									
1 ^{ère} STMG	3 324	1 687	1 489	2 991	2 718	1 523	1 315	1 649	1 433									
Total des premières technologiques	6 584	2 798	3 219	4 814	5 306	2 548	2 982	2 727	3 165									

Ensemble des CAP des établissements publics

Par département d'accueil

	Tour principal																		
	Cap. d'acc.	3 ^e générale		3 ^e prépa-pro		3 ^e SEGPA		3 ^e ULIS		Autres 3 ^e		1 ^{re} année voie pro		2 ^{de} GT		MLDS - DARFI		Autres	
		Cand. v1	Adm. TV	Cand. v1	Adm. TV	Cand. v1	Adm. TV	Cand. v1	Adm. TV	Cand. v1	Adm. TV	Cand. v1	Adm. TV	Cand. v1	Adm. TV	Cand. v1	Adm. TV	Cand. v1	Adm. TV
Ain	330	189	104	38	22	114	102	61	58	34	22	16	3	1	1	17	9	9	2
Loire	602	329	192	108	70	148	153	61	61	71	60	44	21	7	1	41	26	17	3
Rhône	1151	618	190	235	119	410	343	143	131	256	174	156	61	47	21	179	101	61	6
Total CAP - Tour principal	2083	1136	486	381	211	672	598	265	250	361	256	216	85	55	23	237	136	87	11
	Tour suivant n°1																		
Ain	9	15	4	0	1	1	1	1	1	0	0	1	1	0	0	0	1	0	0
Loire	33	55	13	13	5	14	4	1	1	3	1	3	0	6	2	5	2	3	2
Rhône	2	11	0	6	0	8	1	0	0	7	1	1	0	0	0	7	0	3	0
Total CAP - Tour suivant n°1	44	81	17	19	6	23	6	2	2	10	2	5	1	6	2	12	3	6	2
	Tour suivant n°2																		
Ain	25	9	9	0	0	3	2	1	1	4	2	2	0	1	0	2	2	3	1
Loire	74	44	32	8	5	1	1	2	0	22	22	7	3	1	0	6	1	2	0
Rhône	97	173	57	29	11	38	15	7	1	35	11	25	0	1	0	22	1	24	1
Total CAP - Tour suivant n°2	196	226	98	37	16	42	18	10	2	61	35	34	3	3	0	30	4	29	2

Par domaine de formation

	Tour principal																		
	Cap. d'acc.	3 ^e générale		3 ^e prépa-pro		3 ^e SEGPA		3 ^e ULIS		Autres 3 ^e		1 ^{re} année voie pro		2 ^{de} GT		MLDS - DARFI		Autres	
		Cand. v1	Adm. TV	Cand. v1	Adm. TV	Cand. v1	Adm. TV	Cand. v1	Adm. TV	Cand. v1	Adm. TV	Cand. v1	Adm. TV	Cand. v1	Adm. TV	Cand. v1	Adm. TV	Cand. v1	Adm. TV
CAP agricoles	98	29	31	7	7	21	18	15	17	12	13	8	8	1	0	3	0	4	0
CAP du domaine de la production	1351	688	297	241	138	370	376	157	145	266	193	136	53	28	16	175	109	52	10
CAP du domaine des services	634	419	158	133	66	281	204	93	88	83	50	72	24	26	7	59	27	31	1
Total CAP - Tour principal	2083	1136	486	381	211	672	598	265	250	361	256	216	85	55	23	237	136	87	11
	Tour suivant n°1																		
CAP agricoles	11	3	2	2	2	3	3	0	0	0	0	0	0	0	0	0	0	0	1
CAP du domaine de la production	15	30	5	11	2	9	2	1	1	8	2	2	1	2	1	7	1	4	0
CAP du domaine des services	18	48	10	6	2	11	1	1	1	2	0	3	0	4	1	5	2	2	1
Total CAP - Tour suivant n°1	44	81	17	19	6	23	6	2	2	10	2	5	1	6	2	12	3	6	2
	Tour suivant n°2																		
CAP agricoles	13	4	4	0	0	0	0	0	1	0	0	1	2	0	0	0	0	0	0
CAP du domaine de la production	148	157	71	27	14	30	13	7	2	54	32	18	1	3	0	22	3	22	1
CAP du domaine des services	35	65	23	10	2	12	5	3	0	6	3	15	0	0	0	8	1	7	1
Total CAP - Tour suivant n°2	196	226	98	37	16	42	18	10	2	61	35	34	3	3	0	30	4	29	2

Ensemble des bacs pro des établissements publics

Par département d'accueil

	Tour principal																		
	Cap. d'acc.	3 ^e générale		3 ^e prépa-pro		3 ^e SEGPA		3 ^e ULIS		Autres 3 ^e		1 ^{re} année voie pro		2 ^{de} GT		MLDS - DARFI		Autres	
		Cand. v1	Adm. TV	Cand. v1	Adm. TV	Cand. v1	Adm. TV	Cand. v1	Adm. TV	Cand. v1	Adm. TV	Cand. v1	Adm. TV	Cand. v1	Adm. TV	Cand. v1	Adm. TV	Cand. v1	Adm. TV
Ain	1075	1319	819	137	123	20	11	9	5	74	56	42	15	46	23	21	8	16	4
Loire	1704	1630	1243	173	180	17	8	12	11	96	91	49	36	65	46	21	17	21	13
Rhône	3372	3564	2324	537	489	35	28	42	45	124	120	135	78	175	86	140	103	43	7
Total Bacs pro - Tour principal	6151	6513	4386	847	792	72	47	63	61	294	267	226	129	286	155	182	128	80	24
Tour suivant n°1																			
Ain	24	51	18	0	0	0	0	0	0	4	2	2	2	5	1	3	1	2	0
Loire	131	173	74	7	4	2	2	0	0	3	1	3	1	11	8	2	2	2	0
Rhône	111	467	53	41	18	7	2	4	0	20	10	32	12	24	3	35	13	24	0
Total Bacs pro - Tour suivant n°1	266	691	145	48	22	9	4	4	0	27	13	37	15	40	12	40	16	28	0
Tour suivant n°2																			
Ain	26	16	12	3	2	1	1	1	1	3	3	1	0	2	0	1	0	4	0
Loire	129	33	27	4	1	2	1	0	0	8	7	10	2	4	0	0	1	5	2
Rhône	90	259	67	12	2	1	0	1	1	11	4	37	2	19	1	13	0	30	4
Total Bacs pro - Tour suivant n°2	245	308	106	19	5	4	2	2	2	22	14	48	4	25	1	14	1	39	6

Par domaine de formation

	Tour principal																		
	Cap. d'acc.	3 ^e générale		3 ^e prépa-pro		3 ^e SEGPA		3 ^e ULIS		Autres 3 ^e		1 ^{re} année voie pro		2 ^{de} GT		MLDS - DARFI		Autres	
		Cand. v1	Adm. TV	Cand. v1	Adm. TV	Cand. v1	Adm. TV	Cand. v1	Adm. TV	Cand. v1	Adm. TV	Cand. v1	Adm. TV	Cand. v1	Adm. TV	Cand. v1	Adm. TV	Cand. v1	Adm. TV
Bacs pro agricoles	500	346	334	20	23	3	0	3	1	64	64	21	12	26	25	2	2	11	7
Bacs pro du domaine de la production	2954	2839	2087	404	394	22	19	30	31	130	116	85	59	109	76	76	59	14	8
Bacs pro du domaine des services	2697	3328	1965	423	375	47	28	30	29	100	87	120	58	151	54	104	67	55	9
Total Bacs pro - Tour principal	6151	6513	4386	847	792	72	47	63	61	294	267	226	129	286	155	182	128	80	24
Tour suivant n°1																			
Bacs pro agricoles	69	24	29	2	2	1	1	0	0	0	0	2	2	0	0	0	0	0	0
Bacs pro du domaine de la production	152	464	87	36	16	6	2	3	0	21	12	26	11	18	7	25	13	21	0
Bacs pro du domaine des services	45	203	29	10	4	2	1	1	0	6	1	9	2	22	5	15	3	7	0
Total Bacs pro - Tour suivant n°1	266	691	145	48	22	9	4	4	0	27	13	37	15	40	12	40	16	28	0
Tour suivant n°2																			
Bacs pro agricoles	64	2	2	0	0	0	0	0	0	1	1	1	2	0	0	0	0	0	0
Bacs pro du domaine de la production	125	140	65	7	1	1	1	2	2	11	9	21	2	6	0	7	1	17	4
Bacs pro du domaine des services	56	166	39	12	4	3	1	0	0	11	4	26	0	19	1	7	0	22	2
Total Bacs pro - Tour suivant n°2	245	308	106	19	5	4	2	2	2	22	14	48	4	25	1	14	1	39	6

Ensemble des formations professionnelles des établissements publics

Par département d'accueil

	Tour principal																		
	Cap. d'acc.	3 ^e générale		3 ^e prépa-pro		3 ^e SEGPA		3 ^e ULIS		Autres 3 ^e		1 ^{re} année voie pro		2 ^{de} GT		MLDS - DARFI		Autres	
		Cand. v1	Adm. TV	Cand. v1	Adm. TV	Cand. v1	Adm. TV	Cand. v1	Adm. TV	Cand. v1	Adm. TV	Cand. v1	Adm. TV	Cand. v1	Adm. TV	Cand. v1	Adm. TV	Cand. v1	Adm. TV
Ain	1405	1508	923	175	145	134	113	70	63	108	78	58	18	47	24	38	17	25	6
Loire	2306	1959	1435	281	250	165	161	73	72	167	151	93	57	72	47	62	43	38	16
Rhône	4523	4182	2514	772	608	445	371	185	176	380	294	291	139	222	107	319	204	104	13
Total formations - Tour principal	8234	7649	4872	1228	1003	744	645	328	311	655	523	442	214	341	178	419	264	167	35
	Tour suivant n°1																		
Ain	33	66	22	0	1	1	1	1	1	4	2	3	3	5	1	3	2	2	0
Loire	164	228	87	20	9	16	6	1	1	6	2	6	1	17	10	7	4	5	2
Rhône	113	478	53	47	18	15	3	4	0	27	11	33	12	24	3	42	13	27	0
Total formations - Tour suivant n°1	310	772	162	67	28	32	10	6	2	37	15	42	16	46	14	52	19	34	2
	Tour suivant n°2																		
Ain	51	25	21	3	2	4	3	2	2	7	5	3	0	3	0	3	2	7	1
Loire	203	77	59	12	6	3	2	2	0	30	29	17	5	5	0	6	2	7	2
Rhône	187	432	124	41	13	39	15	8	2	46	15	62	2	20	1	35	1	54	5
Total formations - Tour suivant n°2	441	534	204	56	21	46	20	12	4	83	49	82	7	28	1	44	5	68	8

Par domaine de formation

	Tour principal																		
	Cap. d'acc.	3 ^e générale		3 ^e prépa-pro		3 ^e SEGPA		3 ^e ULIS		Autres 3 ^e		1 ^{re} année voie pro		2 ^{de} GT		MLDS - DARFI		Autres	
		Cand. v1	Adm. TV	Cand. v1	Adm. TV	Cand. v1	Adm. TV	Cand. v1	Adm. TV	Cand. v1	Adm. TV	Cand. v1	Adm. TV	Cand. v1	Adm. TV	Cand. v1	Adm. TV	Cand. v1	Adm. TV
Formations agricoles	598	375	365	27	30	24	18	18	18	76	77	29	20	27	25	5	2	15	7
Formations du domaine de la production	4305	3527	2384	645	532	392	395	187	176	396	309	221	112	137	92	251	168	66	18
Formations du domaine des services	3331	3747	2123	556	441	328	232	123	117	183	137	192	82	177	61	163	94	86	10
Total formations - Tour principal	8234	7649	4872	1228	1003	744	645	328	311	655	523	442	214	341	178	419	264	167	35
	Tour suivant n°1																		
Formations agricoles	80	27	31	4	4	4	4	0	0	0	0	2	2	0	0	0	0	0	1
Formations du domaine de la production	167	494	92	47	18	15	4	4	1	29	14	28	12	20	8	32	14	25	0
Formations du domaine des services	63	251	39	16	6	13	2	2	1	8	1	12	2	26	6	20	5	9	1
Total formations - Tour suivant n°1	310	772	162	67	28	32	10	6	2	37	15	42	16	46	14	52	19	34	2
	Tour suivant n°2																		
Formations agricoles	77	6	6	0	0	0	0	0	0	1	1	2	4	0	0	0	0	0	0
Formations du domaine de la production	273	297	136	34	15	31	14	9	4	65	41	39	3	9	0	29	4	39	5
Formations du domaine des services	91	231	62	22	6	15	6	3	0	17	7	41	0	19	1	15	1	29	3
Total formations - Tour suivant n°2	441	534	204	56	21	46	20	12	4	83	49	82	7	28	1	44	5	68	8

Ensemble des premières technologiques des établissements publics

Par département d'accueil

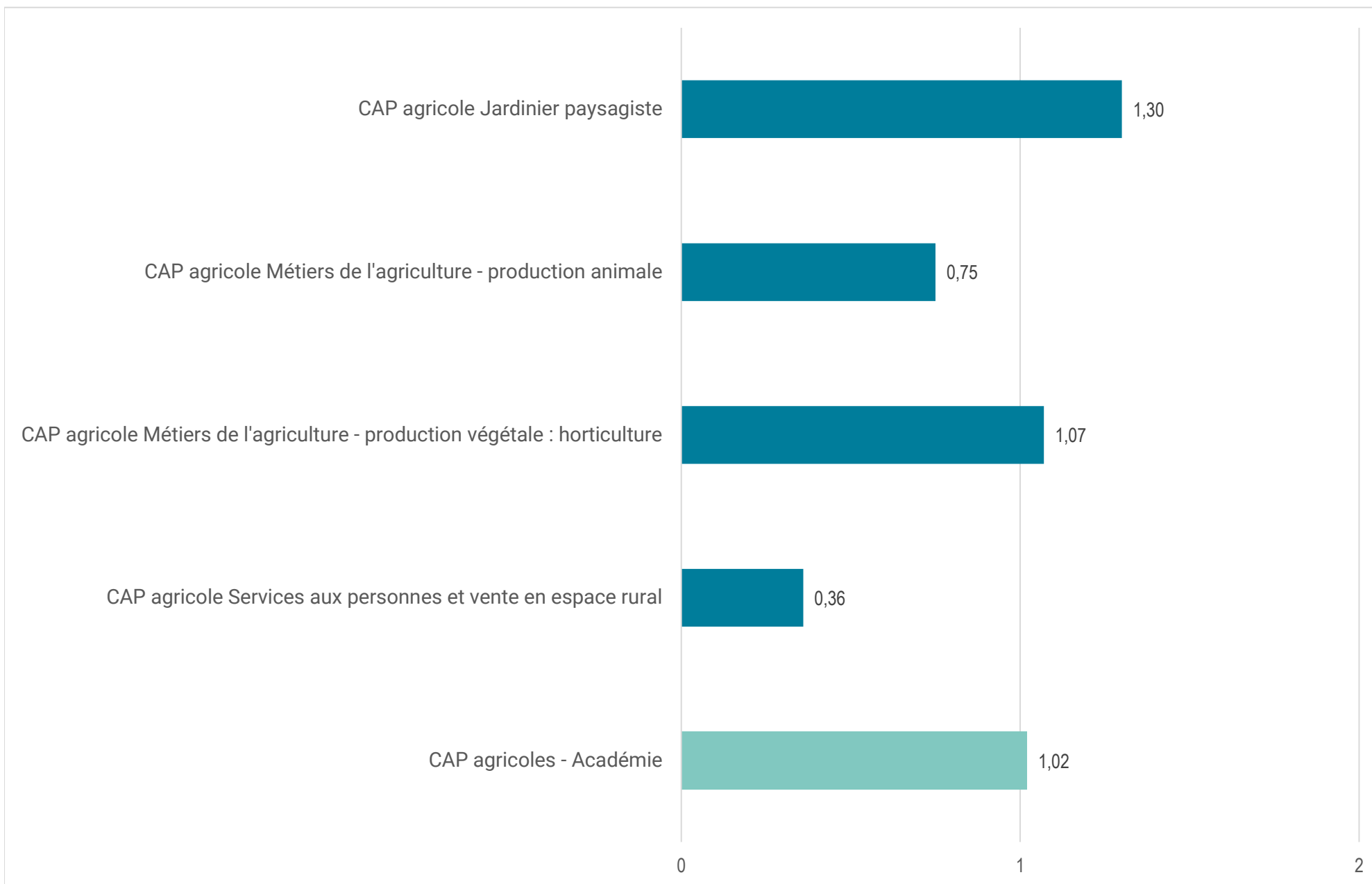
	Cap. d'acc.	Tour principal									
		2 ^{de} GT		1 ^{re} générale ou techno		1 ^{re} année voie pro		MLDS - DARFI		Autres	
		Candidats v1	Admis TV	Candidats v1	Admis TV	Candidats v1	Admis TV	Candidats v1	Admis TV	Cand. v1	Adm. TV
Ain	1345	1203	1185	41	39	6	0	0	1	3	1
Loire	1641	1335	1331	59	55	6	0	0	0	2	1
Rhône	3598	3185	3143	156	135	18	0	1	1	2	0
Total des premières technologiques	6584	5723	5659	256	229	30	0	1	2	7	2

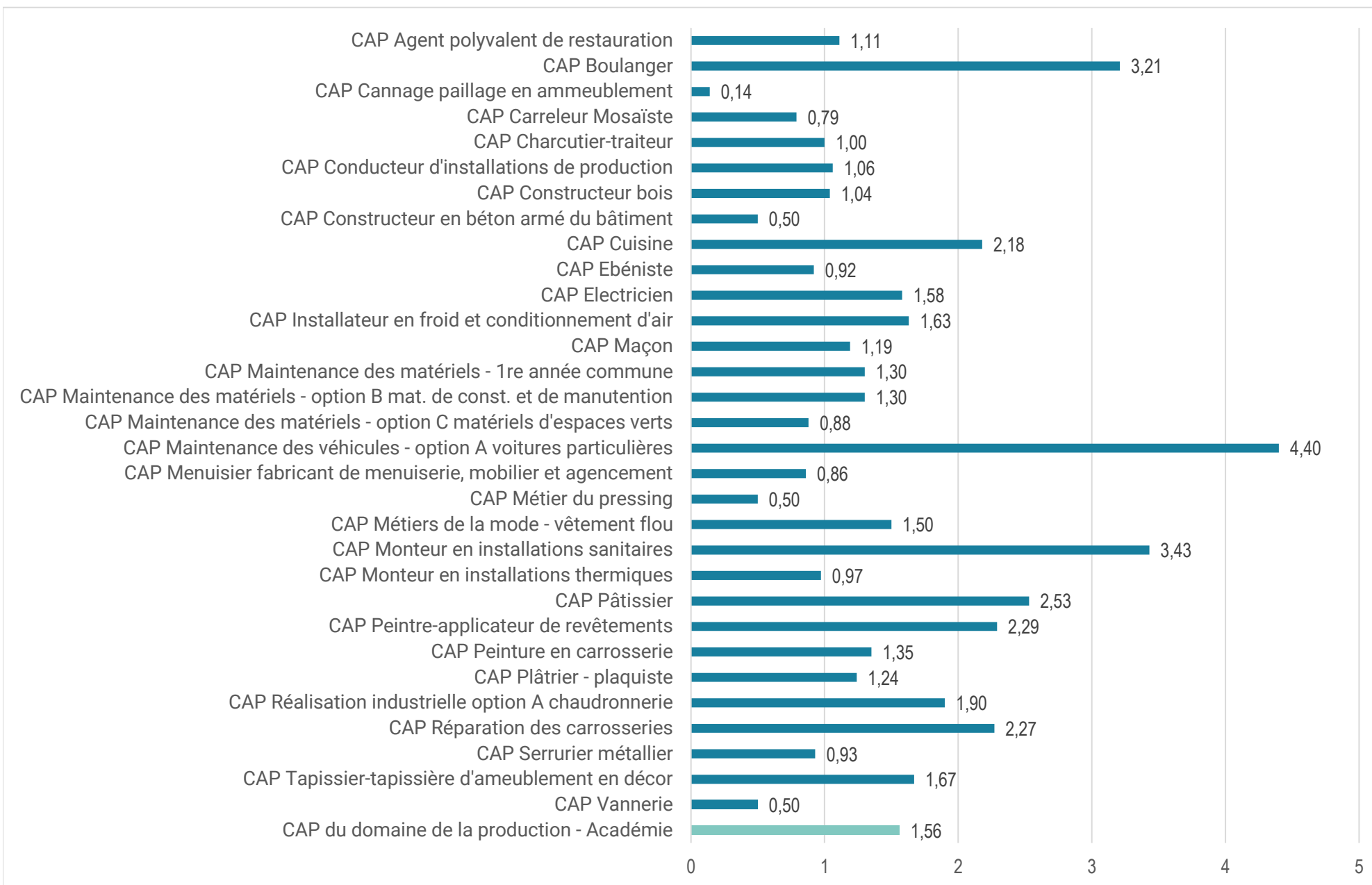
Par série de première

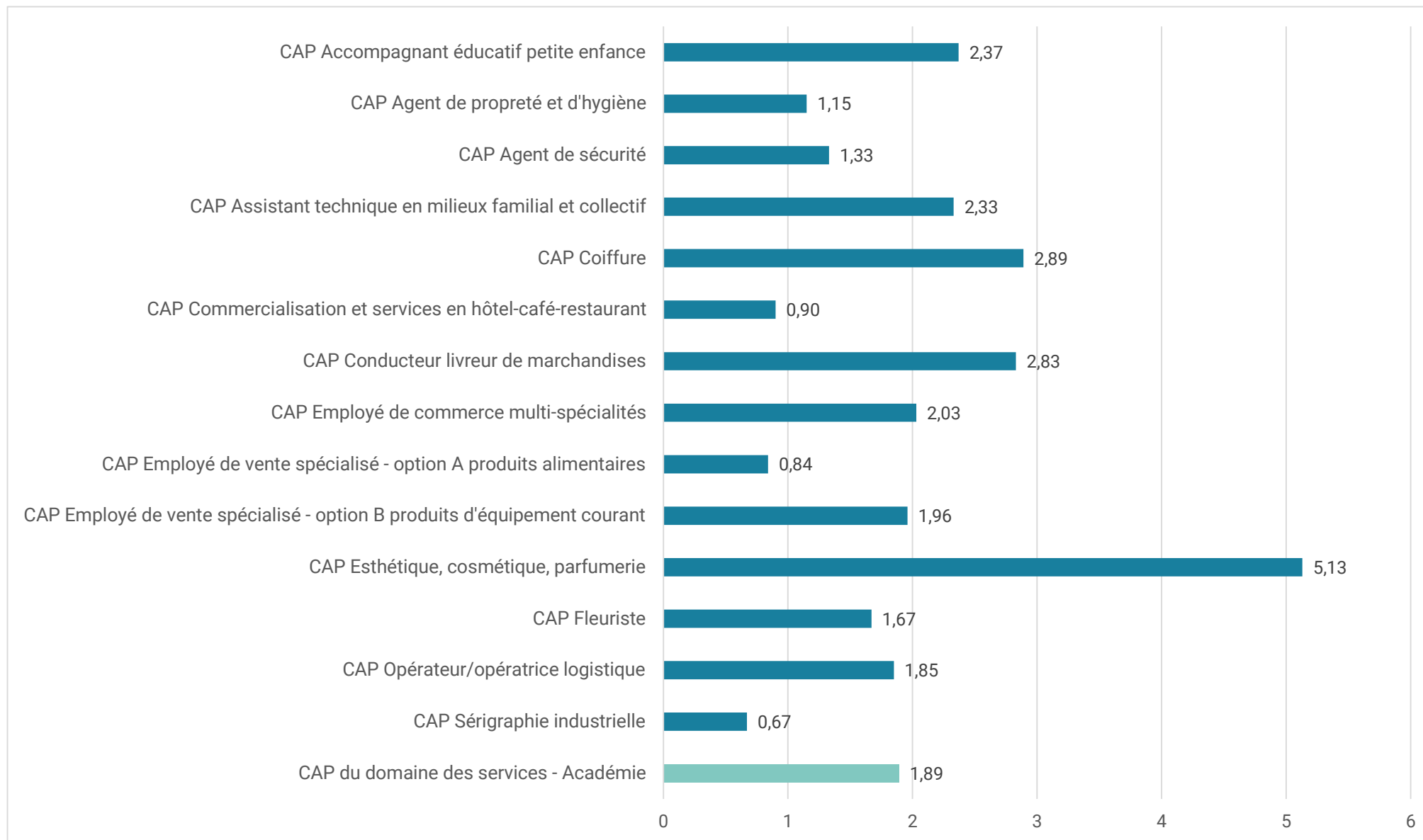
	Cap. d'acc.	Tour principal									
		2 ^{de} GT		1 ^{re} générale ou techno		1 ^{re} année voie pro		MLDS - DARFI		Autres	
		Candidats v1	Admis TV	Candidats v1	Admis TV	Candidats v1	Admis TV	Candidats v1	Admis TV	Cand. v1	Adm. TV
1 ^{res} ST2S	908	807	796	48	45	4	0	0	0	0	0
1 ^{res} STAV	134	85	81	10	9	0	0	0	0	0	0
1 ^{res} STI2D	1821	1477	1495	54	52	6	0	0	0	1	0
1 ^{res} STL 3B	225	187	170	19	18	0	0	0	0	1	0
1 ^{res} STL SPC	172	131	132	10	11	0	0	0	0	1	1
1 ^{res} STMG	3324	3036	2985	115	94	20	0	1	2	4	1
Total des premières technologiques	6584	5723	5659	256	229	30	0	1	2	7	2

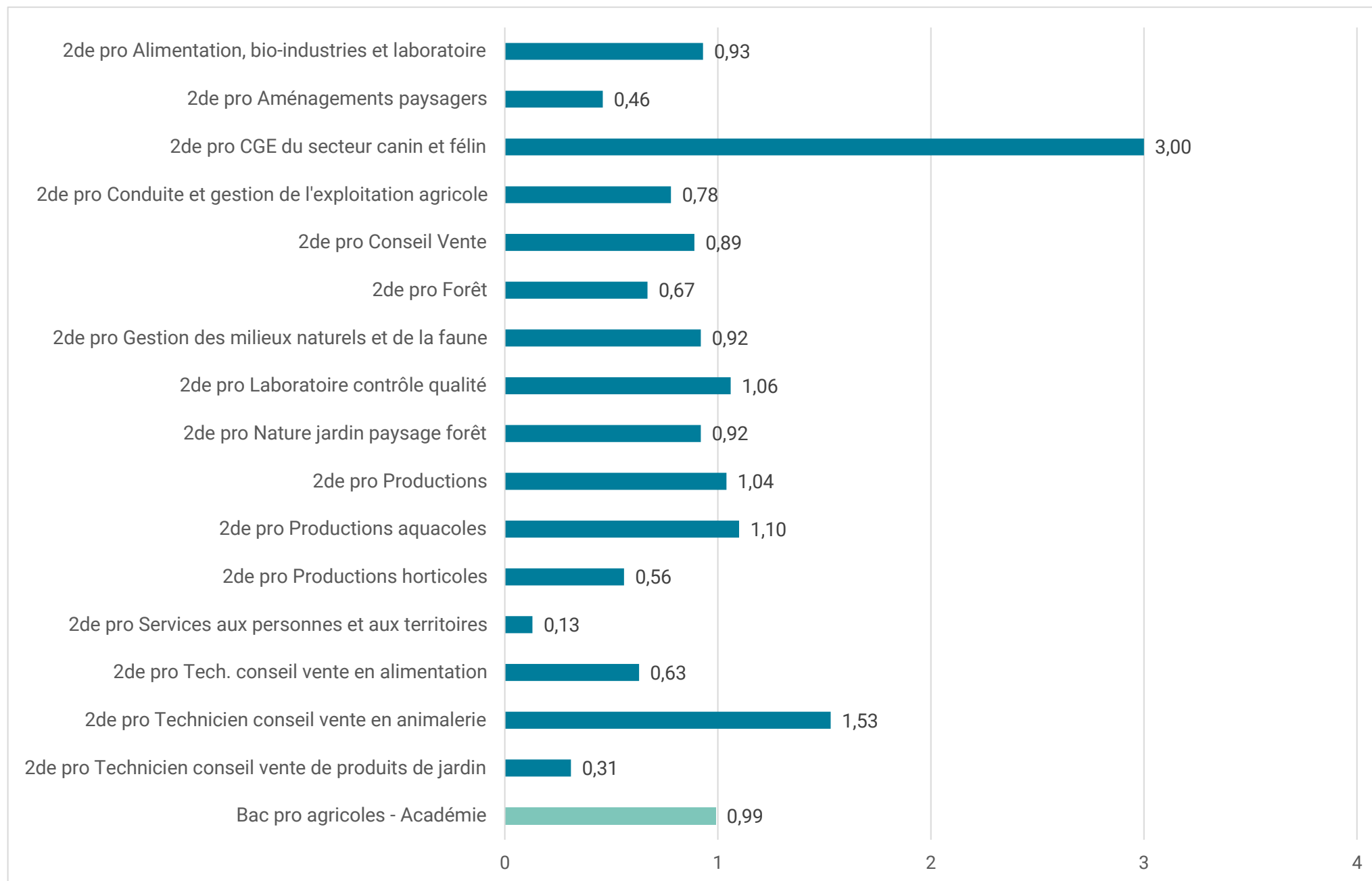
VUE D'ENSEMBLE DE L'AFFECTION EN LYCÉE

GRAPHIQUES DES TAUX DE DEMANDE

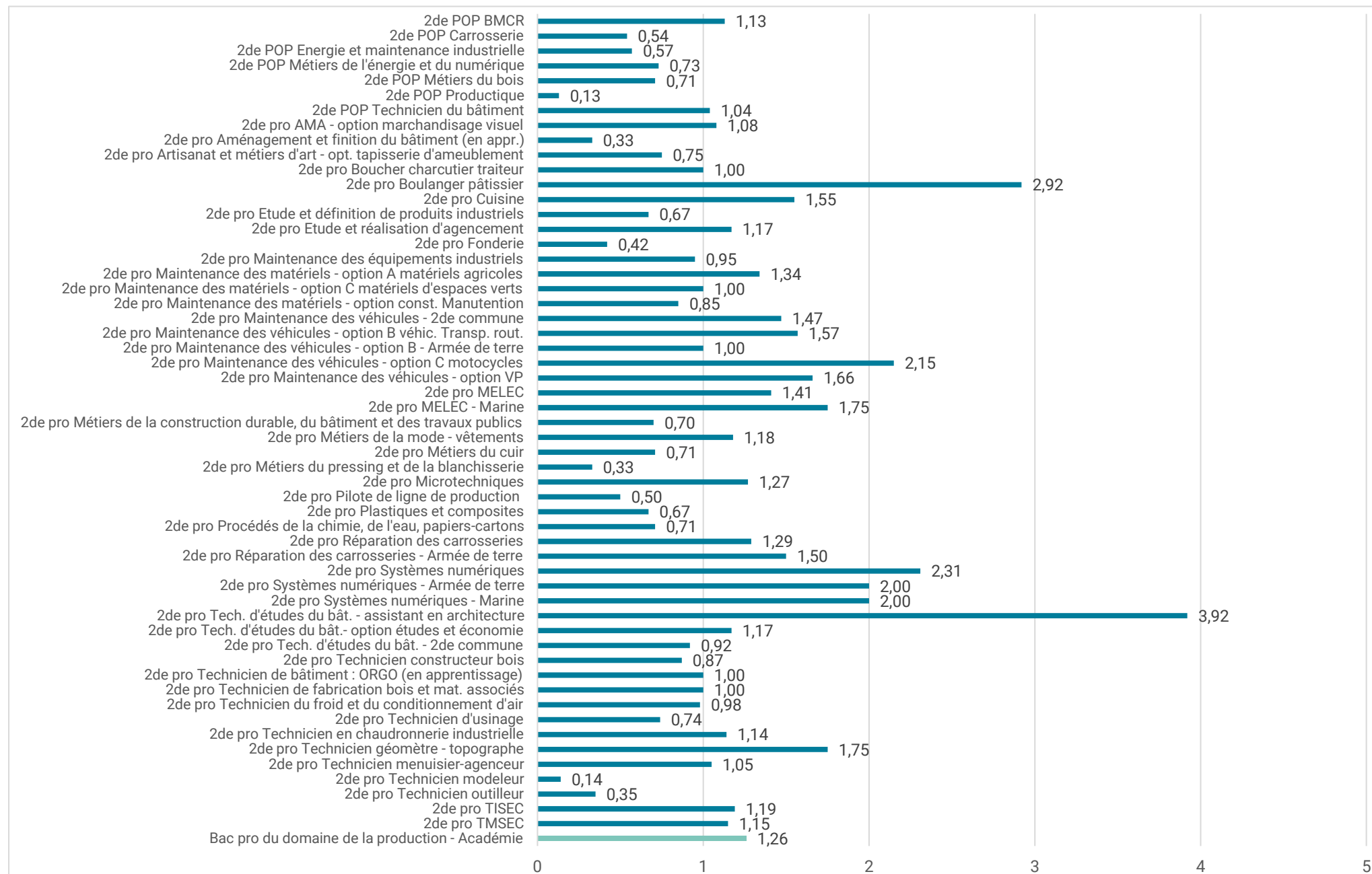


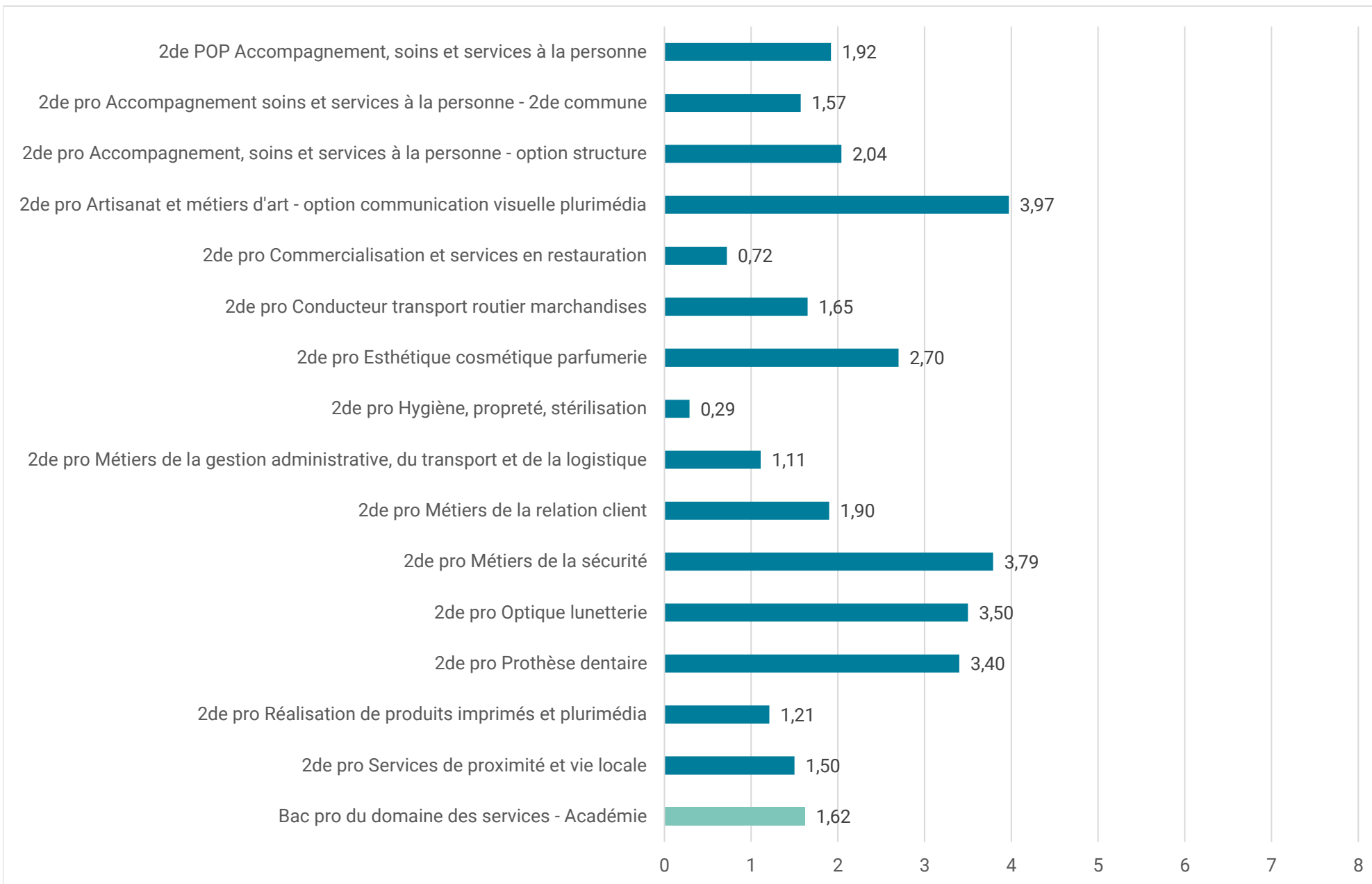


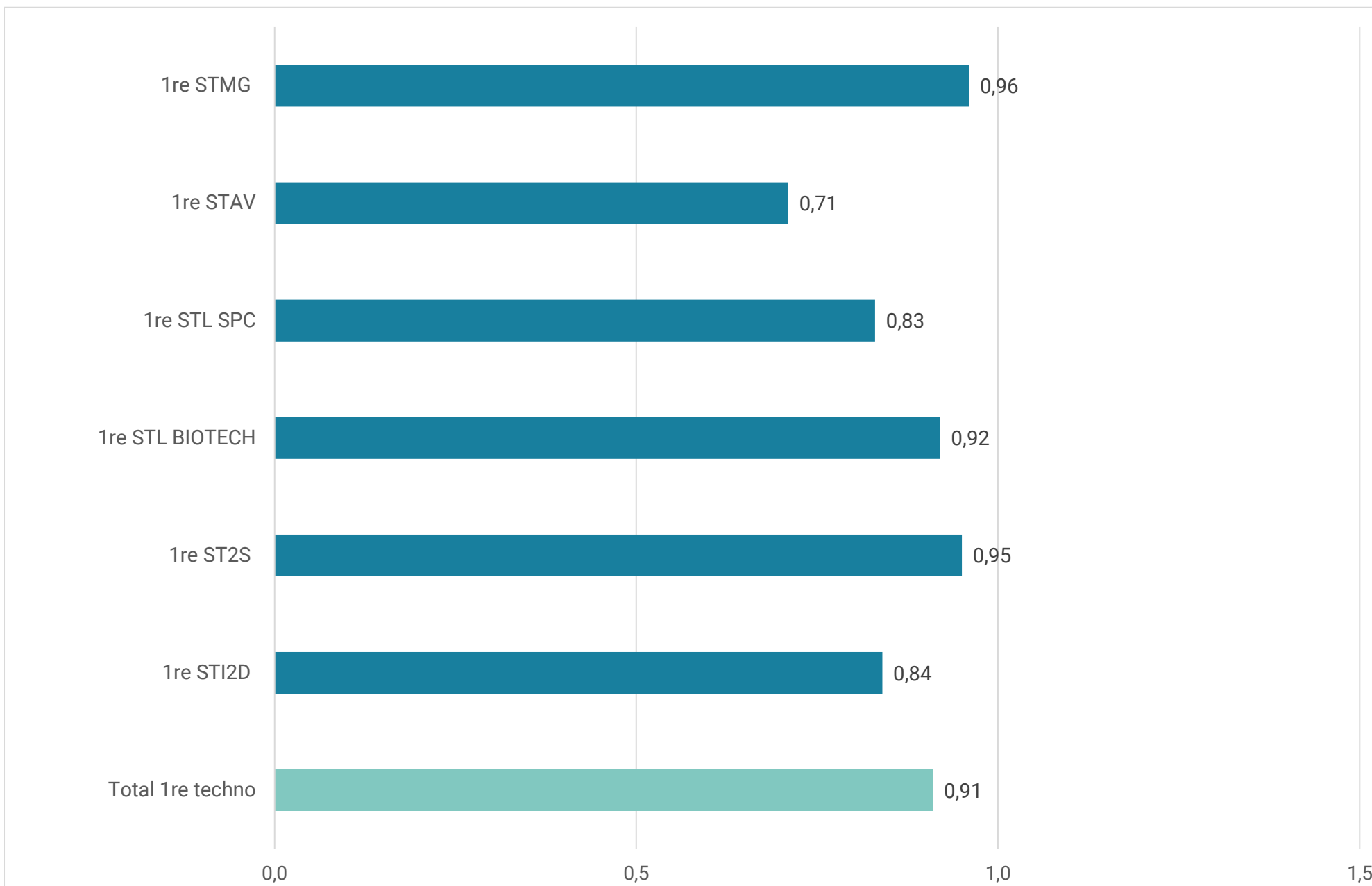




Taux de demande dans les bacs pro du domaine de la production







BILAN DÉTAILLÉ DES CANDIDATURES ET AFFECTATIONS EN LYCÉE

ENTRÉE EN CAP

CAP agricole Jardinier paysagiste

Dpt	Nom établissement	Ville	Origine sco.	Tour principal							Tour suivant n°1					Tour suivant n°2					
				Cap. d'acc.	Cand. V1	Tx de dmde	Nb de vx	Tx d'attr.	Adm. V1	Tx de satisf.	Adm. TV	Cap. d'acc.	Cand. V1	Nb de vœux	Adm. V1	Adm. TV	Cap. d'acc.	Cand. V1	Nb de vœux	Adm. V1	Adm. TV
Loire	BENOIT CHARVET	ST ETIENNE	SEGPA	3	1	0,33	5	1,67	1	100,0%	3	0	0	0	0	0	0	0	0	0	0
Loire	BENOIT CHARVET	ST ETIENNE	Toutes	12	13	1,08	37	3,08	8	61,5%	12	0	0	0	0	0	4	0	4	0	2
Total BENOIT CHARVET				15	14	0,93	42	2,80	9	64,3%	15	0	0	0	0	0	4	0	4	0	2
Loire	NELSON MANDELA	SORBIERS	SEGPA	1	0	0,00	6	6,00	0	.	0	0	0	0	0	0	0	0	0	0	0
Loire	NELSON MANDELA	SORBIERS	Toutes	7	5	0,71	20	2,86	4	80,0%	7	1	2	7	1	1	0	0	0	0	0
Total NELSON MANDELA				8	5	0,63	26	3,25	4	80,0%	7	1	2	7	1	1	0	0	0	0	0
Loire	ROANNE-CHERVE - SITE DE CHE	PERREUX	SEGPA	2	4	2,00	5	2,50	2	50,0%	2	0	0	0	0	0	0	0	0	0	0
Loire	ROANNE-CHERVE - SITE DE CHE	PERREUX	Toutes	10	10	1,00	29	2,90	6	60,0%	10	4	3	5	3	3	2	0	1	0	0
Total ROANNE-CHERVE - SITE DE CHERVE				12	14	1,17	34	2,83	8	57,1%	12	4	3	5	3	3	2	0	1	0	0
Rhône	CITE SCOLAIRE RENE PELLET	VILLEURBANNE	SEGPA	4	4	1,00	9	2,25	4	100,0%	4	0	0	0	0	0	0	0	0	0	0
Rhône	CITE SCOLAIRE RENE PELLET	VILLEURBANNE	Toutes	4	19	4,75	42	10,50	4	21,1%	4	0	0	0	0	0	0	0	0	0	0
Total CITE SCOLAIRE RENE PELLET				8	23	2,88	51	6,38	8	34,8%	8	0	0	0	0	0	0	0	0	0	0
Total CAP agricole Jardinier paysagiste				43	56	1,30	153	3,56	29	51,8%	42	5	5	12	4	4	6	0	5	0	2

CAP agricole Métiers de l'agriculture - production animale

Dpt	Nom établissement	Ville	Origine sco.	Tour principal							Tour suivant n°1					Tour suivant n°2					
				Cap. d'acc.	Cand. V1	Tx de dmde	Nb de vx	Tx d'attr.	Adm. V1	Tx de satisf.	Adm. TV	Cap. d'acc.	Cand. V1	Nb de vœux	Adm. V1	Adm. TV	Cap. d'acc.	Cand. V1	Nb de vœux	Adm. V1	Adm. TV
Loire	ROANNE-CHERVE - SITE DE CHE	PERREUX	SEGPA	2	2	1,00	3	1,50	1	50,0%	2	0	0	0	0	0	0	0	0	0	0
Loire	ROANNE-CHERVE - SITE DE CHE	PERREUX	Toutes	10	7	0,70	13	1,30	6	85,7%	7	6	3	8	3	4	2	1	1	1	1
Total CAP agricole Métiers de l'agriculture - production animale				12	9	0,75	16	1,33	7	77,8%	9	6	3	8	3	4	2	1	1	1	1

CAP agricole Métiers de l'agriculture - production végétale : horticulture

Dpt	Nom établissement	Ville	Origine sco.	Tour principal							Tour suivant n°1					Tour suivant n°2					
				Cap. d'acc.	Cand. V1	Tx de dmde	Nb de vx	Tx d'attr.	Adm. V1	Tx de satisf.	Adm. TV	Cap. d'acc.	Cand. V1	Nb de vœux	Adm. V1	Adm. TV	Cap. d'acc.	Cand. V1	Nb de vœux	Adm. V1	Adm. TV
Loire	DE MONTRAVEL-VILLARS	VILLARS	SEGPA	3	5	1,67	8	2,67	3	60,0%	3	0	0	0	0	0	0	0	0	0	0
Loire	DE MONTRAVEL-VILLARS	VILLARS	Toutes	16	16	1,00	29	1,81	13	81,3%	16	0	0	0	0	0	3	1	1	1	1
				19	21	1,11	37	1,95	16	76,2%	19	0	0	0	0	0	3	1	1	1	1
Rhône	CITE SCOLAIRE RENE PELLET	VILLEURBANNE	SEGPA	1	1	1,00	5	5,00	1	100,0%	1	0	0	0	0	0	0	0	0	0	0
Rhône	CITE SCOLAIRE RENE PELLET	VILLEURBANNE	Toutes	7	7	1,00	18	2,57	4	57,1%	7	0	0	0	0	0	1	2	5	1	1
				8	8	1,00	23	2,88	5	62,5%	8	0	0	0	0	0	1	2	5	1	1
Total CAP agricole Métiers de l'agri. - product. végétale : horticulture				27	29	1,07	60	2,22	21	72,4%	27	0	0	0	0	0	4	3	6	2	2

CAP agricole Services aux personnes et vente en espace rural				Tour principal									Tour suivant n°1					Tour suivant n°2				
Dpt	Nom établissement	Ville	Origine sco.	Cap. d'acc.	Cand. V1	Tx de dmde	Nb de vx	Tx d'attr.	Adm. V1	Tx de satisf.	Adm. TV	Cap. d'acc.	Cand. V1	Nb de vœux	Adm. V1	Adm. TV	Cap. d'acc.	Cand. V1	Nb de vœux	Adm. V1	Adm. TV	
Loire	ROANNE-CERVE - SITE DE CHE	PERREUX	SEGPA	3	3	1,00	9	3,00	3	100,0%	3	0	0	0	0	0	0	0	0	0	0	0
Loire	ROANNE-CERVE - SITE DE CHE	PERREUX	Toutes	13	3	0,23	41	3,15	3	100,0%	13	0	0	0	0	0	1	2	5	0	1	
Total CAP agricole Services aux personnes et vente en espace rural				16	6	0,38	50	3,13	6	100,0%	16	0	0	0	0	0	1	2	5	0	1	

Département	Tour principal									Tour suivant n°1					Tour suivant n°2				
	Cap. d'acc.	Cand. V1	Tx de dmde	Nb de vx	Tx d'attr.	Adm. V1	Tx de satisf.	Adm. TV	Cap. d'acc.	Cand. V1	Nb de vœux	Adm. V1	Adm. TV	Cap. d'acc.	Cand. V1	Nb de vœux	Adm. V1	Adm. TV	
Loire	82	69	0,84	205	2,50	50	72,5%	78	11	8	20	7	8	12	4	12	2	5	
Rhône	16	31	1,94	74	4,63	13	41,9%	16	0	0	0	0	0	1	2	5	1	1	
Total CAP agricoles - Académie	98	100	1,02	279	2,85	63	63,0%	94	11	8	20	7	8	13	6	17	3	6	

CAP Agent polyvalent de restauration

CAP Agent polyvalent de restauration				Tour principal							Tour suivant n°1					Tour suivant n°2							
Dpt	Nom établissement	Ville	Origine sco.	Cap. d'acc.	Cand. V1	Tx de dmde	Nb de vœux	Tx d'attr.	Adm. V1	Tx de satisf.	Adm. TV	Cap. d'acc.	Cand. V1	Nb de vœux	Adm. V1	Adm. TV	Cap. d'acc.	Cand. V1	Nb de vœux	Adm. V1	Adm. TV		
Ain	DU BUGEY	BELLEY	SEGPA	2	1	0,50	3	1,50	1	100,0%	2	0	0	0	0	0	0	0	0	0	0	0	
Ain	DU BUGEY	BELLEY	Toutes	13	12	0,92	25	1,92	10	83,3%	13	0	0	0	0	0	2	2	3	2	2	2	
Total DU BUGEY				15	13	0,87	28	1,87	11	84,6%	15	0	0	0	0	0	2	2	3	2	2	2	
Ain	GABRIEL VOISIN	BOURG EN BRESSE	SEGPA	12	9	0,75	19	1,58	9	100,0%	12	0	0	0	0	0	0	0	0	0	0	0	
Ain	GABRIEL VOISIN	BOURG EN BRESSE	Toutes	12	20	1,67	63	5,25	6	30,0%	12	0	0	0	0	0	1	3	4	1	1	1	
Total GABRIEL VOISIN				24	29	1,21	82	3,42	15	51,7%	24	0	0	0	0	0	1	3	4	1	1	1	
Ain	PHILIBERT COMMERSON	BOURG EN BRESSE	SEGPA	4	4	1,00	19	4,75	3	75,0%	4	0	0	0	0	0	0	0	0	0	0	0	
Ain	PHILIBERT COMMERSON	BOURG EN BRESSE	Toutes	4	12	3,00	35	8,75	4	33,3%	4	0	0	0	0	0	0	0	0	0	0	0	
Total PHILIBERT COMMERSON				8	16	2,00	54	6,75	7	43,8%	8	0	0	0	0	0	0	0	0	0	0	0	0
Ain	SAINT-EXUPERY	BELLEGARDE SUR VALSE	SEGPA	3	2	0,67	9	3,00	2	100,0%	3	0	0	0	0	0	0	0	0	0	0	0	
Ain	SAINT-EXUPERY	BELLEGARDE SUR VALSE	Toutes	9	10	1,11	29	3,22	6	60,0%	9	0	0	0	0	0	0	0	0	0	0	0	
Total SAINT-EXUPERY				12	12	1,00	38	3,17	8	66,7%	12	0	0	0	0	0	0	0	0	0	0	0	0
Loire	ALBERT CAMUS	FIRMINY	SEGPA	7	2	0,29	14	2,00	2	100,0%	7	0	0	0	0	0	0	0	0	0	0	0	
Loire	ALBERT CAMUS	FIRMINY	Toutes	8	17	2,13	72	9,00	5	29,4%	8	0	0	0	0	0	0	0	0	0	0	0	
Total ALBERT CAMUS				15	19	1,27	86	5,73	7	36,8%	15	0	0	0	0	0	0	0	0	0	0	0	0
Loire	DU HAUT FOREZ	VERRIERES EN FOREZ	SEGPA	3	2	0,67	9	3,00	2	100,0%	3	0	0	0	0	0	0	0	0	0	0	0	
Loire	DU HAUT FOREZ	VERRIERES EN FOREZ	Toutes	9	5	0,56	28	3,17	4	80,0%	9	0	0	0	0	0	0	0	0	0	0	0	
Total DU HAUT FOREZ				12	7	0,58	37	3,08	6	85,7%	12	0	0	0	0	0	0	0	0	0	0	0	0
Loire	ETIENNE LEGRAND	LE COTEAU	SEGPA	6	4	0,67	15	2,50	4	100,0%	6	0	0	0	0	0	0	0	0	0	0	0	
Loire	ETIENNE LEGRAND	LE COTEAU	Toutes	9	13	1,44	36	4,00	8	61,5%	9	0	0	0	0	0	1	3	7	1	1	1	
Total ETIENNE LEGRAND				15	17	1,13	51	3,40	12	70,6%	15	0	0	0	0	0	1	3	7	1	1	1	
Loire	NELSON MANDELA	SORBIERS	SEGPA	5	3	0,60	12	2,40	3	100,0%	5	0	0	0	0	0	0	0	0	0	0	0	
Loire	NELSON MANDELA	SORBIERS	Toutes	4	9	2,25	22	5,50	3	33,3%	4	0	0	0	0	0	0	0	0	0	0	0	
Total NELSON MANDELA				9	12	1,33	34	3,78	6	50,0%	9	0	0	0	0	0	0	0	0	0	0	0	0
Loire	RENE CASSIN	RIVE DE GIER	SEGPA	1	0	0,00	10	10,00	0	.	1	0	0	0	0	0	0	0	0	0	0	0	
Loire	RENE CASSIN	RIVE DE GIER	Toutes	14	4	0,29	41	2,93	4	100,0%	14	0	0	0	0	0	3	1	6	1	3	3	
Total RENE CASSIN				15	4	0,27	51	3,40	4	100,0%	15	0	0	0	0	0	3	1	6	1	3	3	
Rhône	AIGUERANDE	BELLEVILLE	SEGPA	7	5	0,71	14	2,00	5	100,0%	7	0	0	0	0	0	0	0	0	0	0	0	
Rhône	AIGUERANDE	BELLEVILLE	Toutes	8	16	2,00	39	4,88	6	37,5%	8	0	0	0	0	0	0	0	0	0	0	0	
Total AIGUERANDE				15	21	1,40	53	3,53	11	52,4%	15	0	0	0	0	0	0	0	0	0	0	0	0
Rhône	CITE SCOLAIRE RENE PELLET	VILLEURBANNE	SEGPA	4	7	1,75	31	7,75	4	57,1%	4	0	0	0	0	0	0	0	0	0	0	0	
Rhône	CITE SCOLAIRE RENE PELLET	VILLEURBANNE	Toutes	4	18	4,50	90	22,50	3	16,7%	4	0	0	0	0	0	0	0	0	0	0	0	
Total CITE SCOLAIRE RENE PELLET				8	25	3,13	121	15,13	7	28,0%	8	0	0	0	0	0	0	0	0	0	0	0	0
Rhône	DANIELLE CASANOVA	GIVORS	SEGPA	5	4	0,80	10	2,00	4	100,0%	5	0	0	0	0	0	0	0	0	0	0	0	
Rhône	DANIELLE CASANOVA	GIVORS	Toutes	19	13	0,68	45	2,37	10	76,9%	19	0	0	0	0	0	6	3	12	3	6	6	
Total DANIELLE CASANOVA				24	17	0,71	55	2,29	14	82,4%	24	0	0	0	0	0	6	3	12	3	6	6	
Rhône	DU 1ER FILM	LYON	SEGPA	12	10	0,83	41	3,42	7	70,0%	12	0	0	0	0	0	0	0	0	0	0	0	
Rhône	DU 1ER FILM	LYON	Toutes	12	29	2,42	111	9,25	10	34,5%	12	0	0	0	0	0	2	2	9	2	2	2	
Total DU 1ER FILM				24	39	1,63	152	6,33	17	43,6%	24	0	0	0	0	0	2	2	9	2	2	2	
Rhône	JOSEPH-MARIE JACQUARD	OULLINS	SEGPA	12	7	0,58	38	3,17	6	85,7%	12	0	0	0	0	0	0	0	0	0	0	0	
Rhône	JOSEPH-MARIE JACQUARD	OULLINS	Toutes	12	19	1,58	122	10,17	12	63,2%	12	0	0	0	0	0	5	10	52	3	5	5	
Total JOSEPH-MARIE JACQUARD				24	26	1,08	160	6,67	18	69,2%	24	0	0	0	0	0	5	10	52	3	5	5	
Rhône	LES CANUTS	VAULX EN VELIN	SEGPA	5	3	0,60	34	6,80	3	100,0%	5	0	0	0	0	0	0	0	0	0	0	0	
Rhône	LES CANUTS	VAULX EN VELIN	Toutes	19	11	0,58	118	6,21	3	27,3%	19	0	0	0	0	0	2	4	38	0	2	2	
Total LES CANUTS				24	14	0,58	152	6,33	6	42,9%	24	0	0	0	0	0	2	4	38	0	2	2	
Total CAP Agent polyvalent de restauration				244	271	1,11	1154	4,73	149	55,0%	244	0	0	0	0	0	22	28	131	13	22		

CAP Boulanger				Tour principal					Tour suivant n°1					Tour suivant n°2								
Dpt	Nom établissement	Ville	Origine sco.	Cap. d'acc.	Cand. V1	Tx de dmde	Nb de vœux	Tx d'attr.	Adm. V1	Tx de satisf.	Adm. TV	Cap. d'acc.	Cand. V1	Nb de vœux	Adm. V1	Adm. TV	Cap. d'acc.	Cand. V1	Nb de vœux	Adm. V1	Adm. TV	
Loire	HOTELIER	ST CHAMOND	SEGPA	4	3	0,75	8	2,00	2	66,7%	4	0	0	0	0	0	0	0	0	0	0	0
Loire	HOTELIER	ST CHAMOND	Toutes	8	21	2,63	76	9,50	5	23,8%	8	0	0	0	0	0	1	2	16	1	1	1
Total ST CHAMOND				12	24	2,00	84	7,00	7	29,2%	12	0	0	0	0	0	1	2	16	1	1	1
Rhône	FRANCOIS RABELAIS	DARDILLY	SEGPA	4	8	2,00	26	6,50	3	37,5%	4	0	0	0	0	0	0	0	0	0	0	0
Rhône	FRANCOIS RABELAIS	DARDILLY	Toutes	8	45	5,63	131	16,38	7	15,6%	8	0	0	0	0	0	6	10	36	0	6	6
Total FRANCOIS RABELAIS				12	53	4,42	157	13,08	10	18,9%	12	0	0	0	0	0	6	10	36	0	6	6
Total CAP Boulanger				24	77	3,21	241	10,04	17	22,1%	24	0	0	0	0	0	7	12	52	1	7	7

CAP Cannage paillage en amueblement				Tour principal					Tour suivant n°1					Tour suivant n°2									
Dpt	Nom établissement	Ville	Origine sco.	Cap. d'acc.	Cand. V1	Tx de dmde	Nb de vœux	Tx d'attr.	Adm. V1	Tx de satisf.	Adm. TV	Cap. d'acc.	Cand. V1	Nb de vœux	Adm. V1	Adm. TV	Cap. d'acc.	Cand. V1	Nb de vœux	Adm. V1	Adm. TV		
Rhône	CITE SCOLAIRE RENE PELLET	VILLEURBANNE	Toutes	7	1	0,14	14	2,00	1	100,0%	7	0	0	0	0	0	0	0	0	0	0	0	
Total CAP Cannage paillage en amueblement				7	1	0,14	14	2,00	1	100,0%	7	0	0	0	0	0	0	0	0	0	0	0	0

CAP Carreleur mosaïste				Tour principal					Tour suivant n°1					Tour suivant n°2									
Dpt	Nom établissement	Ville	Origine sco.	Cap. d'acc.	Cand. V1	Tx de dmde	Nb de vœux	Tx d'attr.	Adm. V1	Tx de satisf.	Adm. TV	Cap. d'acc.	Cand. V1	Nb de vœux	Adm. V1	Adm. TV	Cap. d'acc.	Cand. V1	Nb de vœux	Adm. V1	Adm. TV		
Rhône	FRANCOIS MANSART	THIZY LES BOURGS	SEGPA	1	1	1,00	4	4,00	1	100,0%	1	0	0	0	0	0	0	0	0	0	0	0	
Rhône	FRANCOIS MANSART	THIZY LES BOURGS	Toutes	2	2	1,00	11	5,50	2	100,0%	2	0	0	0	0	0	0	0	0	0	0	0	
Total FRANCOIS MANSART				3	3	1,00	15	5,00	3	100,0%	3	0	0	0	0	0	0	0	0	0	0	0	0
Rhône	TONY GARNIER	BRON	SEGPA	3	0	0,00	12	4,00	0	.	3	0	0	0	0	0	0	0	0	0	0	0	
Rhône	TONY GARNIER	BRON	Toutes	23	20	0,87	92	4,00	12	60,0%	23	0	0	0	0	0	5	21	52	3	5	5	
Total TONY GARNIER				26	20	0,77	104	4,00	12	60,0%	26	0	0	0	0	0	0	5	21	52	3	5	5
Total CAP Carreleur Mosaïste				29	23	0,79	119	4,10	15	65,2%	29	0	0	0	0	0	0	5	21	52	3	5	5

CAP Charcutier-traiteur				Tour principal					Tour suivant n°1					Tour suivant n°2									
Dpt	Nom établissement	Ville	Origine sco.	Cap. d'acc.	Cand. V1	Tx de dmde	Nb de vœux	Tx d'attr.	Adm. V1	Tx de satisf.	Adm. TV	Cap. d'acc.	Cand. V1	Nb de vœux	Adm. V1	Adm. TV	Cap. d'acc.	Cand. V1	Nb de vœux	Adm. V1	Adm. TV		
Rhône	FRANCOIS RABELAIS	DARDILLY	SEGPA	4	5	1,25	11	2,75	1	20,0%	4	0	0	0	0	0	0	0	0	0	0	0	
Rhône	FRANCOIS RABELAIS	DARDILLY	Toutes	8	7	0,88	33	4,13	4	57,1%	8	0	0	0	0	0	2	1	8	1	2	2	
Total CAP Charcutier-traiteur				12	12	1,00	44	3,67	5	41,7%	12	0	0	0	0	0	0	2	1	8	1	2	2

CAP Conducteur d'installations de production				Tour principal					Tour suivant n°1					Tour suivant n°2									
Dpt	Nom établissement	Ville	Origine sco.	Cap. d'acc.	Cand. V1	Tx de dmde	Nb de vœux	Tx d'attr.	Adm. V1	Tx de satisf.	Adm. TV	Cap. d'acc.	Cand. V1	Nb de vœux	Adm. V1	Adm. TV	Cap. d'acc.	Cand. V1	Nb de vœux	Adm. V1	Adm. TV		
Ain	ARBEZ CARME	BELLIGNAT	SEGPA	2	6	3,00	7	3,50	2	33,3%	2	0	0	0	0	0	0	0	0	0	0	0	
Ain	ARBEZ CARME	BELLIGNAT	Toutes	13	13	1,00	37	2,85	10	76,9%	13	0	0	0	0	0	0	0	0	0	0	0	
Total ARBEZ CARME				15	19	1,27	44	2,93	12	63,2%	15	0	0	0	0	0	0	0	0	0	0	0	0
Rhône	FREDERIC FAYS	VILLEURBANNE	SEGPA	1	3	3,00	11	11,00	1	33,3%	1	0	0	0	0	0	0	0	0	0	0	0	
Rhône	FREDERIC FAYS	VILLEURBANNE	Toutes	11	9	0,82	56	5,09	5	55,6%	11	0	0	0	0	0	2	4	12	0	2	2	
Total FREDERIC FAYS				12	12	1,00	67	5,58	6	50,0%	12	0	0	0	0	0	0	2	4	12	0	2	2
Rhône	LES CANUTS	VAULX EN VELIN	SEGPA	1	1	1,00	9	9,00	1	100,0%	1	0	0	0	0	0	0	0	0	0	0	0	
Rhône	LES CANUTS	VAULX EN VELIN	Toutes	11	7	0,64	54	4,91	4	57,1%	11	0	0	0	0	0	1	1	21	0	1	1	
Total LES CANUTS				12	8	0,67	63	5,25	5	62,5%	12	0	0	0	0	0	0	1	1	21	0	1	1
Rhône	MARC SEGUIN	VENISSIEUX	SEGPA	1	4	4,00	8	8,00	1	25,0%	1	0	0	0	0	0	0	0	0	0	0	0	
Rhône	MARC SEGUIN	VENISSIEUX	Toutes	11	11	1,00	55	5,00	3	27,3%	11	0	0	0	0	0	1	5	19	1	1	1	
Total MARC SEGUIN				12	15	1,25	63	5,25	4	26,7%	12	0	0	0	0	0	0	1	5	19	1	1	1
Total CAP Conducteur d'installations de production				51	54	1,06	237	4,65	27	50,0%	51	0	0	0	0	0	0	4	10	52	1	4	4

CAP Constructeur bois

Dpt	Nom établissement	Ville	Origine sco.	Tour principal					Tour suivant n°1					Tour suivant n°2							
				Cap. d'acc.	Cand. V1	Tx de dmde	Nb de vœux	Tx d'attr.	Adm. V1	Tx de satisf.	Adm. TV	Cap. d'acc.	Cand. V1	Nb de vœux	Adm. V1	Adm. TV	Cap. d'acc.	Cand. V1	Nb de vœux	Adm. V1	Adm. TV
Ain	ALEXANDRE BERARD	AMBERIEU EN BUGHEY	SEGPA	4	6	1,50	9	2,25	4	66,7%	4	0	0	0	0	0	0	0	0	0	
Ain	ALEXANDRE BERARD	AMBERIEU EN BUGHEY	Toutes	11	10	0,91	39	3,55	5	50,0%	11	0	0	0	0	0	3	5	5	3	3
Total ALEXANDRE BERARD				15	16	1,07	48	3,20	9	56,3%	15	0	0	0	0	0	3	5	5	3	3
Loire	BENOIT FOURNEYRON	ST ETIENNE	SEGPA	3	1	0,33	13	4,33	1	100,0%	3	0	0	0	0	0	0	0	0	0	0
Loire	BENOIT FOURNEYRON	ST ETIENNE	Toutes	9	11	1,22	50	5,56	6	54,5%	9	0	0	0	0	0	8	5	16	3	8
Total BENOIT FOURNEYRON				12	12	1,00	63	5,25	7	58,3%	12	0	0	0	0	0	8	5	16	3	8
Total CAP Constructeur bois				27	28	1,04	111	4,11	16	57,1%	27	0	0	0	0	0	11	10	21	6	11

CAP Constructeur en béton armé du bâtiment

Dpt	Nom établissement	Ville	Origine sco.	Tour principal					Tour suivant n°1					Tour suivant n°2							
				Cap. d'acc.	Cand. V1	Tx de dmde	Nb de vœux	Tx d'attr.	Adm. V1	Tx de satisf.	Adm. TV	Cap. d'acc.	Cand. V1	Nb de vœux	Adm. V1	Adm. TV	Cap. d'acc.	Cand. V1	Nb de vœux	Adm. V1	Adm. TV
Rhône	FRANCOIS MANSART	THIZY LES BOURGS	SEGPA	2	2	1,00	3	1,50	2	100,0%	2	0	0	0	0	0	0	0	0	0	0
Rhône	FRANCOIS MANSART	THIZY LES BOURGS	Toutes	4	1	0,25	5	1,25	1	100,0%	4	0	0	0	0	0	1	0	1	0	1
Total CAP Constructeur en béton armé du bâtiment				6	3	0,50	8	1,33	3	100,0%	6	0	0	0	0	0	1	0	1	0	1

CAP Cuisine

Dpt	Nom établissement	Ville	Origine sco.	Tour principal					Tour suivant n°1					Tour suivant n°2							
				Cap. d'acc.	Cand. V1	Tx de dmde	Nb de vœux	Tx d'attr.	Adm. V1	Tx de satisf.	Adm. TV	Cap. d'acc.	Cand. V1	Nb de vœux	Adm. V1	Adm. TV	Cap. d'acc.	Cand. V1	Nb de vœux	Adm. V1	Adm. TV
Loire	ALBERT CAMUS	FIRMINY	SEGPA	2	1	0,50	8	4,00	1	100,0%	2	0	0	0	0	0	0	0	0	0	0
Loire	ALBERT CAMUS	FIRMINY	Toutes	10	34	3,40	94	9,40	7	20,6%	10	0	0	0	0	0	0	0	0	0	0
Total ALBERT CAMUS				12	35	2,92	102	8,50	8	22,9%	12	0	0	0	0	0	0	0	0	0	0
Loire	DU HAUT FOREZ	VERRIERES EN FOREZ	SEGPA	4	4	1,00	15	3,75	3	75,0%	4	0	0	0	0	0	0	0	0	0	0
Loire	DU HAUT FOREZ	VERRIERES EN FOREZ	Toutes	8	7	0,88	39	4,88	1	14,3%	8	0	0	0	0	0	0	0	0	0	0
Total DU HAUT FOREZ				12	11	0,92	54	4,50	4	36,4%	12	0	0	0	0	0	0	0	0	0	0
Loire	HOTELIER	ST CHAMOND	SEGPA	4	3	0,75	16	4,00	2	66,7%	4	0	0	0	0	0	0	0	0	0	0
Loire	HOTELIER	ST CHAMOND	Toutes	8	19	2,38	118	14,75	5	26,3%	8	0	0	0	0	0	2	2	13	1	2
Total HOTELIER				12	22	1,83	134	11,17	7	31,8%	12	0	0	0	0	0	2	2	13	1	2
Loire	RENE CASSIN	RIVE DE GIER	SEGPA	4	4	1,00	8	2,00	4	100,0%	4	0	0	0	0	0	0	0	0	0	0
Loire	RENE CASSIN	RIVE DE GIER	Toutes	8	7	0,88	49	6,13	2	28,6%	8	0	0	0	0	0	0	0	0	0	0
Total RENE CASSIN				12	11	0,92	57	4,75	6	54,5%	12	0	0	0	0	0	0	0	0	0	0
Rhône	FRANCOIS RABELAIS	DARDILLY	SEGPA	4	12	3,00	36	9,00	4	33,3%	4	0	0	0	0	0	0	0	0	0	0
Rhône	FRANCOIS RABELAIS	DARDILLY	Toutes	8	39	4,88	157	19,63	8	20,5%	8	0	0	0	0	0	6	10	40	3	6
Total FRANCOIS RABELAIS				12	51	4,25	193	16,08	12	23,5%	12	0	0	0	0	0	6	10	40	3	6
Rhône	HELENE BOUCHER	VENISSIEUX	SEGPA	7	3	0,43	29	4,14	1	33,3%	7	0	0	0	0	0	0	0	0	0	0
Rhône	HELENE BOUCHER	VENISSIEUX	Toutes	17	50	2,94	161	9,47	11	22,0%	17	0	0	0	0	0	3	14	52	2	3
Total HELENE BOUCHER				24	53	2,21	190	7,92	12	22,6%	24	0	0	0	0	0	3	14	52	2	3
Total CAP Cuisine				84	183	2,18	730	8,69	49	26,8%	84	0	0	0	0	0	11	26	105	6	11

CAP Ebéniste

Dpt	Nom établissement	Ville	Origine sco.	Tour principal					Tour suivant n°1					Tour suivant n°2							
				Cap. d'acc.	Cand. V1	Tx de dmde	Nb de vœux	Tx d'attr.	Adm. V1	Tx de satisf.	Adm. TV	Cap. d'acc.	Cand. V1	Nb de vœux	Adm. V1	Adm. TV	Cap. d'acc.	Cand. V1	Nb de vœux	Adm. V1	Adm. TV
Loire	BENOIT FOURNEYRON	ST ETIENNE	SEGPA	1	1	1,00	4	4,00	1	100,0%	1	0	0	0	0	0	0	0	0	0	0
Loire	BENOIT FOURNEYRON	ST ETIENNE	Toutes	11	10	0,91	40	3,64	8	80,0%	11	0	0	0	0	0	3	5	11	3	3
Total BENOIT FOURNEYRON				12	11	0,92	44	3,67	9	81,8%	12	0	0	0	0	0	3	5	11	3	3
Rhône	GEORGES LAMARQUE	RILLIEUX LA PAPE	SEGPA	1	1	1,00	4	4,00	1	100,0%	1	0	0	0	0	0	0	0	0	0	0
Rhône	GEORGES LAMARQUE	RILLIEUX LA PAPE	Toutes	11	10	0,91	36	3,27	9	90,0%	11	0	0	0	0	0	1	0	4	0	1
Total GEORGES LAMARQUE				12	11	0,92	40	3,33	10	90,9%	12	0	0	0	0	0	1	0	4	0	1
Total CAP Ebéniste				24	22	0,92	84	3,50	19	86,4%	24	0	0	0	0	0	4	5	15	3	4

CAP Electricien				Tour principal								Tour suivant n°1					Tour suivant n°2						
Dpt	Nom établissement	Ville	Origine sco.	Cap. d'acc.	Cand. V1	Tx de dmde	Nb de vœux	Tx d'attr.	Adm. V1	Tx de satisf.	Adm. TV	Cap. d'acc.	Cand. V1	Nb de vœux	Adm. V1	Adm. TV	Cap. d'acc.	Cand. V1	Nb de vœux	Adm. V1	Adm. TV		
Ain	ALEXANDRE BERARD	AMBERIEU EN BUGUEY	SEGPA	3	1	0,33	9	3,00	1	100,0%	3	0	0	0	0	0	0	0	0	0	0	0	
Ain	ALEXANDRE BERARD	AMBERIEU EN BUGUEY	Toutes	9	14	1,56	66	7,33	5	35,7%	9	0	0	0	0	0	0	0	0	0	0	0	
Total ALEXANDRE BERARD				12	15	1,25	75	6,25	6	40,0%	12	0	0	0	0	0	0	0	0	0	0	0	
Ain	DU BUGUEY	BELLEY	SEGPA	2	2	1,00	3	1,50	2	100,0%	2	0	0	0	0	0	0	0	0	0	0	0	
Ain	DU BUGUEY	BELLEY	Toutes	13	6	0,46	21	1,62	6	100,0%	12	5	10	27	2	5	4	0	1	0	0	0	
Total DU BUGUEY				15	8	0,53	24	1,60	8	100,0%	14	5	10	27	2	5	4	0	1	0	0	0	
Ain	SAINT-EXUPERY	BELLEGARDE SUR VALSAI	SEGPA	4	4	1,00	5	1,25	4	100,0%	4	0	0	0	0	0	0	0	0	0	0	0	
Ain	SAINT-EXUPERY	BELLEGARDE SUR VALSAI	Toutes	8	17	2,13	40	5,00	6	35,3%	8	0	0	0	0	0	0	0	0	0	0	0	
Total SAINT-EXUPERY				12	21	1,75	45	3,75	10	47,6%	12	0	0	0	0	0	0	0	0	0	0	0	0
Loire	BENOIT FOURNEYRON	ST ETIENNE	SEGPA	4	5	1,25	15	3,75	3	60,0%	4	0	0	0	0	0	0	0	0	0	0	0	
Loire	BENOIT FOURNEYRON	ST ETIENNE	Toutes	8	28	3,50	123	15,38	6	21,4%	8	0	0	0	0	0	0	0	0	0	0	0	
Total BENOIT FOURNEYRON				12	33	2,75	138	11,50	9	27,3%	12	0	0	0	0	0	0	0	0	0	0	0	0
Loire	PIERRE COTON	NERONDE	SEGPA	1	1	1,00	4	4,00	1	100,0%	1	0	0	0	0	0	0	0	0	0	0	0	
Loire	PIERRE COTON	NERONDE	Toutes	11	6	0,55	27	2,45	5	83,3%	11	0	0	0	0	0	1	3	9	1	1	1	
Total PIERRE COTON				12	7	0,58	31	2,58	6	85,7%	12	0	0	0	0	0	1	3	9	1	1	1	
Loire	PIERRE DESGRANGES	ANDREZIEUX BOUTHEON	SEGPA	1	1	1,00	2	2,00	1	100,0%	1	0	0	0	0	0	0	0	0	0	0	0	
Loire	PIERRE DESGRANGES	ANDREZIEUX BOUTHEON	Toutes	11	8	0,73	60	5,45	6	75,0%	11	0	0	0	0	0	1	2	3	1	1	1	
Total PIERRE DESGRANGES				12	9	0,75	62	5,17	7	77,8%	12	0	0	0	0	0	1	2	3	1	1	1	
Rhône	ANDRE CUZIN	CALUIRE ET CUIRE	SEGPA	4	4	1,00	24	6,00	2	50,0%	4	0	0	0	0	0	0	0	0	0	0	0	
Rhône	ANDRE CUZIN	CALUIRE ET CUIRE	Toutes	8	18	2,25	104	13,00	7	38,9%	8	0	0	0	0	0	1	17	86	0	1	1	
Total ANDRE CUZIN				12	22	1,83	128	10,67	9	40,9%	12	0	0	0	0	0	1	17	86	0	1	1	
Rhône	ARAGON-PICASSO	GIVORS	SEGPA	4	1	0,25	5	1,25	1	100,0%	4	0	0	0	0	0	0	0	0	0	0	0	
Rhône	ARAGON-PICASSO	GIVORS	Toutes	8	13	1,63	47	5,88	3	23,1%	8	0	0	0	0	0	0	0	0	0	0	0	
Total ARAGON-PICASSO				12	14	1,17	52	4,33	4	28,6%	12	0	0	0	0	0	0	0	0	0	0	0	0
Rhône	CHARLIE CHAPLIN	DECINES CHARPIEU	SEGPA	4	4	1,00	27	6,75	3	75,0%	4	0	0	0	0	0	0	0	0	0	0	0	
Rhône	CHARLIE CHAPLIN	DECINES CHARPIEU	Toutes	8	11	1,38	67	8,38	2	18,2%	8	0	0	0	0	0	0	0	0	0	0	0	
Total CHARLIE CHAPLIN				12	15	1,25	94	7,83	5	33,3%	12	0	0	0	0	0	0	0	0	0	0	0	0
Rhône	FRANCOIS MANSART	THIZY LES BOURGS	SEGPA	3	3	1,00	7	2,33	3	100,0%	3	0	0	0	0	0	0	0	0	0	0	0	
Rhône	FRANCOIS MANSART	THIZY LES BOURGS	Toutes	9	6	0,67	30	3,33	1	16,7%	9	0	0	0	0	0	1	1	8	1	1	1	
Total FRANCOIS MANSART				12	9	0,75	37	3,08	4	44,4%	12	0	0	0	0	0	1	1	8	1	1	1	
Rhône	JACQUES DE FLESSELLES	LYON	SEGPA	3	5	1,67	32	10,67	1	20,0%	3	0	0	0	0	0	0	0	0	0	0	0	
Rhône	JACQUES DE FLESSELLES	LYON	Toutes	9	32	3,56	137	15,22	8	25,0%	9	0	0	0	0	0	0	0	0	0	0	0	
Total JACQUES DE FLESSELLES				12	37	3,08	169	14,08	9	24,3%	12	0	0	0	0	0	0	0	0	0	0	0	0
Rhône	LES CANUTS	VAULX EN VELIN	SEGPA	4	5	1,25	34	8,50	4	80,0%	4	0	0	0	0	0	0	0	0	0	0	0	
Rhône	LES CANUTS	VAULX EN VELIN	Toutes	8	19	2,38	86	10,75	3	15,8%	8	0	0	0	0	0	1	16	68	0	1	1	
Total LES CANUTS				12	24	2,00	120	10,00	7	29,2%	12	0	0	0	0	0	1	16	68	0	1	1	
Rhône	LOUIS ARMAND	VILLEFRANCHE SUR SACON	SEGPA	4	3	0,75	9	2,25	2	66,7%	4	0	0	0	0	0	0	0	0	0	0	0	
Rhône	LOUIS ARMAND	VILLEFRANCHE SUR SACON	Toutes	8	21	2,63	69	8,63	5	23,8%	8	0	0	0	0	0	1	8	21	0	1	1	
Total LOUIS ARMAND				12	24	2,00	78	6,50	7	29,2%	12	0	0	0	0	0	1	8	21	0	1	1	
Rhône	MARC SEGUIN	VENISSIEUX	SEGPA	4	8	2,00	43	10,75	4	50,0%	4	0	0	0	0	0	0	0	0	0	0	0	
Rhône	MARC SEGUIN	VENISSIEUX	Toutes	8	24	3,00	108	13,50	7	29,2%	8	0	0	0	0	0	0	0	0	0	0	0	
Total MARC SEGUIN				12	32	2,67	151	12,58	11	34,4%	12	0	0	0	0	0	0	0	0	0	0	0	0
Total CAP Electricien				171	270	1,58	1204	7,04	102	37,8%	170	5	10	27	2	5	10	47	196	3	6		

CAP Installateur en froid et conditionnement d'air

Dpt	Nom établissement	Ville	Origine sco.	Tour principal					Tour suivant n°1					Tour suivant n°2							
				Cap. d'acc.	Cand. V1	Tx de dmde	Nb de vœux	Tx d'attr.	Adm. V1	Tx de satisf.	Adm. TV	Cap. d'acc.	Cand. V1	Nb de vœux	Adm. V1	Adm. TV	Cap. d'acc.	Cand. V1	Nb de vœux	Adm. V1	Adm. TV
Loire	PIERRE DESGRANGES	ANDREZIEUX BOUTHEON	SEGPA	1	0	0,00	3	3,00	0	.	1	0	0	0	0	0	0	0	0	0	
Loire	PIERRE DESGRANGES	ANDREZIEUX BOUTHEON	Toutes	11	12	1,09	44	4,00	7	58,3%	11	0	0	0	0	0	0	0	0	0	
Total PIERRE DESGRANGES				12	12	1,00	47	3,92	7	58,3%	12	0	0	0	0	0	0	0	0	0	
Rhône	EDMOND LABBE	OULLINS	SEGPA	1	6	6,00	20	20,00	1	16,7%	1	0	0	0	0	0	0	0	0	0	
Rhône	EDMOND LABBE	OULLINS	Toutes	11	21	1,91	80	7,27	8	38,1%	11	0	0	0	0	0	1	8	35	0	1
Total EDMOND LABBE				12	27	2,25	100	8,33	9	33,3%	12	0	0	0	0	0	1	8	35	0	1
Total CAP Installateur en froid et conditionnement d'air				24	39	1,63	147	6,13	16	41,0%	24	0	0	0	0	0	1	8	35	0	1

CAP Maçon

Dpt	Nom établissement	Ville	Origine sco.	Tour principal					Tour suivant n°1					Tour suivant n°2							
				Cap. d'acc.	Cand. V1	Tx de dmde	Nb de vœux	Tx d'attr.	Adm. V1	Tx de satisf.	Adm. TV	Cap. d'acc.	Cand. V1	Nb de vœux	Adm. V1	Adm. TV	Cap. d'acc.	Cand. V1	Nb de vœux	Adm. V1	Adm. TV
Ain	PHILIBERT COMMERSON	BOURG EN BRESSE	SEGPA	4	5	1,25	11	2,75	3	60,0%	4	0	0	0	0	0	0	0	0	0	
Ain	PHILIBERT COMMERSON	BOURG EN BRESSE	Toutes	4	10	2,50	21	5,25	3	30,0%	4	0	0	0	0	0	2	0	2	0	0
Total PHILIBERT COMMERSON				8	15	1,88	32	4,00	6	40,0%	8	0	0	0	0	0	2	0	2	0	0
Loire	PIERRE COTON	NERONDE	SEGPA	2	1	0,50	5	2,50	1	100,0%	2	0	0	0	0	0	0	0	0	0	
Loire	PIERRE COTON	NERONDE	Toutes	10	10	1,00	23	2,30	6	60,0%	10	1	1	1	1	1	7	5	13	5	7
Total PIERRE COTON				12	11	0,92	28	2,33	7	63,6%	12	1	1	1	1	1	7	5	13	5	7
Rhône	ANDRE CUZIN	CALUIRE ET CUIRE	SEGPA	1	0	0,00	8	8,00	0	.	0	0	0	0	0	0	0	0	0	0	
Rhône	ANDRE CUZIN	CALUIRE ET CUIRE	Toutes	11	10	0,91	48	4,36	7	70,0%	11	0	0	0	0	0	2	3	26	2	2
Total ANDRE CUZIN				12	10	0,83	56	4,67	7	70,0%	11	0	0	0	0	0	2	3	26	2	2
Rhône	FRANCOIS MANSART	THIZY LES BOURGS	SEGPA	1	0	0,00	5	5,00	0	.	0	0	0	0	0	0	0	0	0	0	
Rhône	FRANCOIS MANSART	THIZY LES BOURGS	Toutes	5	4	0,80	18	3,60	3	75,0%	5	1	24	35	1	1	0	0	0	0	0
Total FRANCOIS MANSART				6	4	0,67	23	3,83	3	75,0%	5	1	24	35	1	1	0	0	0	0	0
Rhône	TONY GARNIER	BRON	SEGPA	5	4	0,80	13	2,60	4	100,0%	5	0	0	0	0	0	0	0	0	0	
Rhône	TONY GARNIER	BRON	Toutes	11	20	1,82	65	5,91	9	45,0%	11	0	0	0	0	0	2	3	29	0	2
Total TONY GARNIER				16	24	1,50	78	4,88	13	54,2%	16	0	0	0	0	0	2	3	29	0	2
Total CAP Maçon				54	64	1,19	217	4,02	36	56,3%	52	2	25	36	2	2	13	11	70	7	11

CAP Maintenance des matériels - 1^{re} année commune

Dpt	Nom établissement	Ville	Origine sco.	Tour principal					Tour suivant n°1					Tour suivant n°2							
				Cap. d'acc.	Cand. V1	Tx de dmde	Nb de vœux	Tx d'attr.	Adm. V1	Tx de satisf.	Adm. TV	Cap. d'acc.	Cand. V1	Nb de vœux	Adm. V1	Adm. TV	Cap. d'acc.	Cand. V1	Nb de vœux	Adm. V1	Adm. TV
Ain	GEORGES CHARPAK	CHATILLON SUR CHALA	SEGPA	3	1	0,33	9	3,00	0	0,0%	3	0	0	0	0	0	0	0	0	0	
Ain	GEORGES CHARPAK	CHATILLON SUR CHALA	Toutes	7	12	1,71	37	5,29	6	50,0%	7	0	0	0	0	0	0	0	0	0	
Total CAP Maintenance des matériels - 1 ^{re} année commune				10	13	1,30	46	4,60	6	46,2%	10	0	0	0	0	0	0	0	0	0	0

CAP Maintenance des matériels - option C Espaces verts

Dpt	Nom établissement	Ville	Origine sco.	Tour principal					Tour suivant n°1					Tour suivant n°2							
				Cap. d'acc.	Cand. V1	Tx de dmde	Nb de vœux	Tx d'attr.	Adm. V1	Tx de satisf.	Adm. TV	Cap. d'acc.	Cand. V1	Nb de vœux	Adm. V1	Adm. TV	Cap. d'acc.	Cand. V1	Nb de vœux	Adm. V1	Adm. TV
Loire	NELSON MANDELA	SORBIERS	SEGPA	5	5	1,00	6	1,20	5	100,0%	5	0	0	0	0	0	0	0	0	0	
Loire	NELSON MANDELA	SORBIERS	Toutes	3	2	0,67	16	5,33	1	50,0%	3	0	0	0	0	0	0	0	0	0	
Total CAP Maintenance des matériels - option C Espaces verts				8	7	0,88	22	2,75	6	85,7%	8	0	0	0	0	0	0	0	0	0	0

CAP Maintenance des matériels - matériels de TP et de manutention

Dpt	Nom établissement	Ville	Origine sco.	Tour principal					Tour suivant n°1					Tour suivant n°2							
				Cap. d'acc.	Cand. V1	Tx de dmde	Nb de vœux	Tx d'attr.	Adm. V1	Tx de satisf.	Adm. TV	Cap. d'acc.	Cand. V1	Nb de vœux	Adm. V1	Adm. TV	Cap. d'acc.	Cand. V1	Nb de vœux	Adm. V1	Adm. TV
Rhône	CHARLIE CHAPLIN	DECINES CHARPIEU	SEGPA	3	2	0,67	11	3,67	1	50,0%	3	0	0	0	0	0	0	0	0	0	
Rhône	CHARLIE CHAPLIN	DECINES CHARPIEU	Toutes	7	11	1,57	50	7,14	2	18,2%	7	0	0	0	0	0	2	2	35	0	2
Total CAP Maintenance des matériels - matériels de TP et de manutention				10	13	1,30	61	6,10	3	23,1%	10	0	0	0	0	0	2	2	35	0	2

CAP Maintenance des véhicules - option voitures particulières

CAP Maintenance des véhicules - option voitures particulières				Tour principal							Tour suivant n°1					Tour suivant n°2							
Dpt	Nom établissement	Ville	Origine sco.	Cap. d'acc.	Cand. V1	Tx de dmde	Nb de vœux	Tx d'attr.	Adm. V1	Tx de satisf.	Adm. TV	Cap. d'acc.	Cand. V1	Nb de vœux	Adm. V1	Adm. TV	Cap. d'acc.	Cand. V1	Nb de vœux	Adm. V1	Adm. TV		
Ain	GABRIEL VOISIN	BOURG EN BRESSE	SEGPA	5	11	2,20	18	3,60	4	36,4%	5	0	0	0	0	0	0	0	0	0	0	0	
Ain	GABRIEL VOISIN	BOURG EN BRESSE	Toutes	5	44	8,80	128	25,60	4	9,1%	5	0	0	0	0	0	1	2	6	0	0	1	
Total GABRIEL VOISIN				10	55	5,50	146	14,60	8	14,5%	10	0	0	0	0	0	0	1	2	6	0	0	1
Rhône	EMILE BEJUIT (AUTOMOBILE)	BRON	SEGPA	10	17	1,70	49	4,90	5	29,4%	10	0	0	0	0	0	0	0	0	0	0	0	
Rhône	EMILE BEJUIT (AUTOMOBILE)	BRON	Toutes	10	65	6,50	204	20,40	8	12,3%	10	0	0	0	0	0	2	41	104	2	2	2	
Total EMILE BEJUIT (AUTOMOBILE)				20	82	4,10	253	12,65	13	15,9%	20	0	0	0	0	0	0	2	41	104	2	2	2
Rhône	FRANCOIS CEVERT	ECULLY	SEGPA	5	9	1,80	31	6,20	5	55,6%	5	0	0	0	0	0	0	0	0	0	0	0	
Rhône	FRANCOIS CEVERT	ECULLY	Toutes	5	30	6,00	143	28,60	4	13,3%	5	0	0	0	0	0	0	0	0	0	0	0	
Total FRANCOIS CEVERT				10	39	3,90	174	17,40	9	23,1%	10	0	0	0	0	0	0	0	0	0	0	0	0
Total CAP Maintenance des véhicules - option voitures particulières				40	176	4,40	573	14,33	30	17,0%	40	0	0	0	0	0	0	3	43	110	2	3	3

CAP Menuisier fabricant de menuiserie, mobilier et agencement

CAP Menuisier fabricant de menuiserie, mobilier et agencement				Tour principal							Tour suivant n°1					Tour suivant n°2							
Dpt	Nom établissement	Ville	Origine sco.	Cap. d'acc.	Cand. V1	Tx de dmde	Nb de vœux	Tx d'attr.	Adm. V1	Tx de satisf.	Adm. TV	Cap. d'acc.	Cand. V1	Nb de vœux	Adm. V1	Adm. TV	Cap. d'acc.	Cand. V1	Nb de vœux	Adm. V1	Adm. TV		
Rhône	BARTHELEMY THIMONNIER	L ARBRESLE	SEGPA	1	0	0,00	2	2,00	0	.	0	0	0	0	0	0	0	0	0	0	0	0	
Rhône	BARTHELEMY THIMONNIER	L ARBRESLE	Toutes	14	19	1,36	49	3,50	9	47,4%	14	0	0	0	0	0	0	0	0	0	0	0	
Total BARTHELEMY THIMONNIER				15	19	1,27	51	3,40	9	47,4%	14	0	0	0	0	0	0	0	0	0	0	0	0
Rhône	FRANCOIS MANSART	THIZY LES BOURGS	SEGPA	1	0	0,00	4	4,00	0	.	1	0	0	0	0	0	0	0	0	0	0	0	
Rhône	FRANCOIS MANSART	THIZY LES BOURGS	Toutes	9	6	0,67	17	1,89	4	66,7%	9	0	0	0	0	0	0	0	0	0	0	0	
Total FRANCOIS MANSART				10	6	0,60	21	2,10	4	66,7%	10	0	0	0	0	0	0	0	0	0	0	0	0
Rhône	GEORGES LAMARQUE	RILLIEUX LA PAPE	SEGPA	3	1	0,33	6	2,00	1	100,0%	3	0	0	0	0	0	0	0	0	0	0	0	
Rhône	GEORGES LAMARQUE	RILLIEUX LA PAPE	Toutes	21	15	0,71	69	3,29	9	60,0%	21	0	0	0	0	0	4	5	21	2	4	4	
Total GEORGES LAMARQUE				24	16	0,67	75	3,13	10	62,5%	24	0	0	0	0	0	0	4	5	21	2	4	4
Rhône	GUSTAVE EIFFEL	BRIGNAIS	SEGPA	1	1	1,00	4	4,00	1	100,0%	1	0	0	0	0	0	0	0	0	0	0	0	
Rhône	GUSTAVE EIFFEL	BRIGNAIS	Toutes	14	8	0,57	41	2,93	6	75,0%	14	0	0	0	0	0	3	2	8	1	3	3	
Total GUSTAVE EIFFEL				15	9	0,60	45	3,00	7	77,8%	15	0	0	0	0	0	0	3	2	8	1	3	3
Rhône	TONY GARNIER	BRON	SEGPA	3	3	1,00	4	1,33	3	100,0%	3	0	0	0	0	0	0	0	0	0	0	0	
Rhône	TONY GARNIER	BRON	Toutes	10	13	1,30	54	5,40	5	38,5%	10	0	0	0	0	0	1	0	21	0	1	1	
Total TONY GARNIER				13	16	1,23	58	4,46	8	50,0%	13	0	0	0	0	0	0	1	0	21	0	1	1
Total CAP Menuisier fabricant de menuiserie, mobilier et agencement				77	66	0,86	250	3,25	38	57,6%	76	0	0	0	0	0	0	8	7	50	3	8	8

CAP Monteur en installations sanitaires

CAP Monteur en installations sanitaires				Tour principal							Tour suivant n°1					Tour suivant n°2							
Dpt	Nom établissement	Ville	Origine sco.	Cap. d'acc.	Cand. V1	Tx de dmde	Nb de vœux	Tx d'attr.	Adm. V1	Tx de satisf.	Adm. TV	Cap. d'acc.	Cand. V1	Nb de vœux	Adm. V1	Adm. TV	Cap. d'acc.	Cand. V1	Nb de vœux	Adm. V1	Adm. TV		
Ain	PHILIBERT COMMERSON	BOURG EN BRESSE	SEGPA	4	2	0,50	11	2,75	2	100,0%	4	0	0	0	0	0	0	0	0	0	0	0	
Ain	PHILIBERT COMMERSON	BOURG EN BRESSE	Toutes	4	8	2,00	21	5,25	3	37,5%	4	0	0	0	0	0	0	0	0	0	0	0	
Total PHILIBERT COMMERSON				8	10	1,25	32	4,00	5	50,0%	8	0	0	0	0	0	0	0	0	0	0	0	0
Loire	BENOIT FOURNEYRON	ST ETIENNE	SEGPA	6	5	0,83	13	2,17	4	80,0%	6	0	0	0	0	0	0	0	0	0	0	0	
Loire	BENOIT FOURNEYRON	ST ETIENNE	Toutes	6	46	7,67	128	21,33	5	10,9%	6	0	0	0	0	0	1	8	17	1	1	1	
Total BENOIT FOURNEYRON				12	51	4,25	141	11,75	9	17,6%	12	0	0	0	0	0	0	1	8	17	1	1	1
Rhône	ANDRE CUZIN	CALUIRE ET CUIRE	SEGPA	6	4	0,67	19	3,17	3	75,0%	6	0	0	0	0	0	0	0	0	0	0	0	
Rhône	ANDRE CUZIN	CALUIRE ET CUIRE	Toutes	6	30	5,00	128	21,33	4	13,3%	6	0	0	0	0	0	2	14	61	2	2	2	
Total ANDRE CUZIN				12	34	2,83	147	12,25	7	20,6%	12	0	0	0	0	0	0	2	14	61	2	2	2
Rhône	TONY GARNIER	BRON	SEGPA	6	12	2,00	39	6,50	5	41,7%	6	0	0	0	0	0	0	0	0	0	0	0	
Rhône	TONY GARNIER	BRON	Toutes	6	44	7,33	155	25,83	4	9,1%	6	0	0	0	0	0	0	0	0	0	0	0	
Total TONY GARNIER				12	56	4,67	194	16,17	9	16,1%	12	0	0	0	0	0	0	0	0	0	0	0	0
Total CAP Monteur en installations sanitaires				44	151	3,43	514	11,68	30	19,9%	44	0	0	0	0	0	0	3	22	78	3	3	3

CAP Monteur en installations thermiques

Dpt	Nom établissement	Ville	Origine sco.	Tour principal					Tour suivant n°1					Tour suivant n°2							
				Cap. d'acc.	Cand. V1	Tx de dmde	Nb de vœux	Tx d'attr.	Adm. V1	Tx de satisf.	Adm. TV	Cap. d'acc.	Cand. V1	Nb de vœux	Adm. V1	Adm. TV	Cap. d'acc.	Cand. V1	Nb de vœux	Adm. V1	Adm. TV
Loire	PIERRE COTON	NERONDE	SEGPA	1	0	0,00	1	1,00	0	.	0	0	0	0	0	0	0	0	0	0	
Loire	PIERRE COTON	NERONDE	Toutes	11	2	0,18	18	1,64	2	100,0%	9	3	12	27	3	3	6	4	12	4	6
Total PIERRE COTON				12	2	0,17	19	1,58	2	100,0%	9	3	12	27	3	3	6	4	12	4	6
Rhône	FRANCOIS MANSART	THIZY LES BOURGS	SEGPA	1	1	1,00	2	2,00	1	100,0%	1	0	0	0	0	0	0	0	0	0	
Rhône	FRANCOIS MANSART	THIZY LES BOURGS	Toutes	11	8	0,73	25	2,27	6	75,0%	11	0	0	0	0	0	1	1	7	0	1
Total FRANCOIS MANSART				12	9	0,75	27	2,25	7	77,8%	12	0	0	0	0	0	1	1	7	0	1
Rhône	TONY GARNIER	BRON	SEGPA	1	2	2,00	23	23,00	1	50,0%	1	0	0	0	0	0	0	0	0	0	
Rhône	TONY GARNIER	BRON	Toutes	11	22	2,00	100	9,09	7	31,8%	11	0	0	0	0	0	0	0	0	0	
Total TONY GARNIER				12	24	2,00	123	10,25	8	33,3%	12	0	0	0	0	0	0	0	0	0	0
Total CAP Monteur en installations thermiques				36	35	0,97	169	4,69	17	48,6%	33	3	12	27	3	3	7	5	19	4	7

CAP Métier du pressing

Dpt	Nom établissement	Ville	Origine sco.	Tour principal					Tour suivant n°1					Tour suivant n°2							
				Cap. d'acc.	Cand. V1	Tx de dmde	Nb de vœux	Tx d'attr.	Adm. V1	Tx de satisf.	Adm. TV	Cap. d'acc.	Cand. V1	Nb de vœux	Adm. V1	Adm. TV	Cap. d'acc.	Cand. V1	Nb de vœux	Adm. V1	Adm. TV
Loire	ADRIEN TESTUD	LE CHAMBON FEUGEROI	SEGPA	1	0	0,00	4	4,00	0	.	1	0	0	0	0	0	0	0	0	0	
Loire	ADRIEN TESTUD	LE CHAMBON FEUGEROI	Toutes	11	4	0,36	35	3,18	2	50,0%	11	0	0	0	0	0	3	0	6	0	3
Total ADRIEN TESTUD				12	4	0,33	39	3,25	2	50,0%	12	0	0	0	0	0	3	0	6	0	3
Rhône	JEAN LURCAT	LYON	SEGPA	3	0	0,00	4	1,33	0	.	3	0	0	0	0	0	0	0	0	0	
Rhône	JEAN LURCAT	LYON	Toutes	9	8	0,89	36	4,00	4	50,0%	9	0	0	0	0	0	0	0	0	0	
Total JEAN LURCAT				12	8	0,67	40	3,33	4	50,0%	12	0	0	0	0	0	0	0	0	0	0
Total CAP Métier du pressing				24	12	0,50	79	3,29	6	50,0%	24	0	0	0	0	0	3	0	6	0	3

CAP Métiers de la mode - vêtement flou

Dpt	Nom établissement	Ville	Origine sco.	Tour principal					Tour suivant n°1					Tour suivant n°2							
				Cap. d'acc.	Cand. V1	Tx de dmde	Nb de vœux	Tx d'attr.	Adm. V1	Tx de satisf.	Adm. TV	Cap. d'acc.	Cand. V1	Nb de vœux	Adm. V1	Adm. TV	Cap. d'acc.	Cand. V1	Nb de vœux	Adm. V1	Adm. TV
Loire	ADRIEN TESTUD	LE CHAMBON FEUGEROI	SEGPA	4	4	1,00	12	3,00	4	100,0%	4	0	0	0	0	0	0	0	0	0	
Loire	ADRIEN TESTUD	LE CHAMBON FEUGEROI	Toutes	8	14	1,75	47	5,88	7	50,0%	8	0	0	0	0	0	0	0	0	0	
Total CAP Métiers de la mode - vêtement flou				12	18	1,50	59	4,92	11	61,1%	12	0	0	0	0	0	0	0	0	0	0

CAP Pâtissier

Dpt	Nom établissement	Ville	Origine sco.	Tour principal					Tour suivant n°1					Tour suivant n°2							
				Cap. d'acc.	Cand. V1	Tx de dmde	Nb de vœux	Tx d'attr.	Adm. V1	Tx de satisf.	Adm. TV	Cap. d'acc.	Cand. V1	Nb de vœux	Adm. V1	Adm. TV	Cap. d'acc.	Cand. V1	Nb de vœux	Adm. V1	Adm. TV
Ain	SAINT-EXUPERY	BELLEGARDE SUR VALSE	SEGPA	4	7	1,75	13	3,25	4	57,1%	4	0	0	0	0	0	0	0	0	0	
Ain	SAINT-EXUPERY	BELLEGARDE SUR VALSE	Toutes	8	26	3,25	67	8,38	3	11,5%	8	0	0	0	0	0	0	0	0	0	
Total SAINT-EXUPERY				12	33	2,75	80	6,67	7	21,2%	12	0	0	0	0	0	0	0	0	0	0
Loire	HOTELIER	ST CHAMOND	SEGPA	7	7	1,00	23	3,29	4	57,1%	7	0	0	0	0	0	0	0	0	0	
Loire	HOTELIER	ST CHAMOND	Toutes	17	44	2,59	146	8,59	10	22,7%	17	0	0	0	0	0	6	6	21	3	6
Total HOTELIER				24	51	2,13	169	7,04	14	27,5%	24	0	0	0	0	0	6	6	21	3	6
Rhône	FRANCOIS RABELAIS	DARDILLY	SEGPA	7	11	1,57	34	4,86	6	54,5%	7	0	0	0	0	0	0	0	0	0	
Rhône	FRANCOIS RABELAIS	DARDILLY	Toutes	17	57	3,35	158	9,29	9	15,8%	17	0	0	0	0	0	2	9	28	2	2
Total FRANCOIS RABELAIS				24	68	2,83	192	8,00	15	22,1%	24	0	0	0	0	0	2	9	28	2	2
Total CAP Pâtissier				60	152	2,53	441	7,35	36	23,7%	60	0	0	0	0	0	8	15	49	5	8

CAP Peintre-applicateur de revêtements

Dpt	Nom établissement	Ville	Origine sco.	Tour principal					Tour suivant n°1					Tour suivant n°2							
				Cap. d'acc.	Cand. V1	Tx de dmde	Nb de vœux	Tx d'attr.	Adm. V1	Tx de satisf.	Adm. TV	Cap. d'acc.	Cand. V1	Nb de vœux	Adm. V1	Adm. TV	Cap. d'acc.	Cand. V1	Nb de vœux	Adm. V1	Adm. TV
Ain	PHILIBERT COMMERSON	BOURG EN BRESSE	SEGPA	3	2	0,67	7	2,33	2	100,0%	3	0	0	0	0	0	0	0	0	0	
Ain	PHILIBERT COMMERSON	BOURG EN BRESSE	Toutes	5	8	1,60	23	4,60	5	62,5%	5	0	0	0	0	0	1	1	3	1	1
Total PHILIBERT COMMERSON				8	10	1,25	30	3,75	7	70,0%	8	0	0	0	0	0	1	1	3	1	1
Loire	PIERRE COTON	NERONDE	SEGPA	5	4	0,80	6	1,20	4	100,0%	5	0	0	0	0	0	0	0	0	0	
Loire	PIERRE COTON	NERONDE	Toutes	7	14	2,00	31	4,43	5	35,7%	7	0	0	0	0	0	1	2	12	1	1
Total PIERRE COTON				12	18	1,50	37	3,08	9	50,0%	12	0	0	0	0	0	1	2	12	1	1
Rhône	ANDRE CUZIN	CALUIRE ET CUIRE	SEGPA	5	2	0,40	13	2,60	2	100,0%	5	0	0	0	0	0	0	0	0	0	
Rhône	ANDRE CUZIN	CALUIRE ET CUIRE	Toutes	7	22	3,14	119	17,00	3	13,6%	7	0	0	0	0	0	2	9	34	0	2
Total ANDRE CUZIN				12	24	2,00	132	11,00	5	20,8%	12	0	0	0	0	0	2	9	34	0	2
Rhône	FRANCOIS MANSART	THIZY LES BOURGS	SEGPA	1	1	1,00	8	8,00	1	100,0%	1	0	0	0	0	0	0	0	0	0	
Rhône	FRANCOIS MANSART	THIZY LES BOURGS	Toutes	4	8	2,00	24	6,00	3	37,5%	4	0	0	0	0	0	0	0	0	0	
Total FRANCOIS MANSART				5	9	1,80	32	6,40	4	44,4%	5	0	0	0	0	0	0	0	0	0	0
Rhône	TONY GARNIER	BRON	SEGPA	6	8	1,33	25	4,17	5	62,5%	6	0	0	0	0	0	0	0	0	0	
Rhône	TONY GARNIER	BRON	Toutes	6	43	7,17	156	26,00	5	11,6%	6	0	0	0	0	0	0	0	0	0	
Total TONY GARNIER				12	51	4,25	181	15,08	10	19,6%	12	0	0	0	0	0	0	0	0	0	0
Total CAP Peintre-applicateur de revêtements				49	112	2,29	412	8,41	35	31,3%	49	0	0	0	0	0	4	12	49	2	4

CAP Peinture en carrosserie

Dpt	Nom établissement	Ville	Origine sco.	Tour principal					Tour suivant n°1					Tour suivant n°2							
				Cap. d'acc.	Cand. V1	Tx de dmde	Nb de vœux	Tx d'attr.	Adm. V1	Tx de satisf.	Adm. TV	Cap. d'acc.	Cand. V1	Nb de vœux	Adm. V1	Adm. TV	Cap. d'acc.	Cand. V1	Nb de vœux	Adm. V1	Adm. TV
Rhône	EMILE BEJUIT (AUTOMOBILE)	BRON	SEGPA	5	6	1,20	27	5,40	3	50,0%	5	0	0	0	0	0	0	0	0	0	
Rhône	EMILE BEJUIT (AUTOMOBILE)	BRON	Toutes	5	16	3,20	72	14,40	4	25,0%	5	0	0	0	0	0	1	14	65	1	1
Total EMILE BEJUIT (AUTOMOBILE)				10	22	2,20	99	9,90	7	31,8%	10	0	0	0	0	0	1	14	65	1	1
Rhône	FRANCOIS CEVERT	ECULLY	SEGPA	5	0	0,00	19	3,80	0	.	5	0	0	0	0	0	0	0	0	0	
Rhône	FRANCOIS CEVERT	ECULLY	Toutes	5	5	1,00	57	11,40	1	20,0%	5	0	0	0	0	0	0	0	0	0	
Total FRANCOIS CEVERT				10	5	0,50	76	7,60	1	20,0%	10	0	0	0	0	0	0	0	0	0	0
Total CAP Peinture en carrosserie				20	27	1,35	175	8,75	8	29,6%	20	0	0	0	0	0	1	14	65	1	1

CAP Plâtrier - plaquiste

Dpt	Nom établissement	Ville	Origine sco.	Tour principal					Tour suivant n°1					Tour suivant n°2							
				Cap. d'acc.	Cand. V1	Tx de dmde	Nb de vœux	Tx d'attr.	Adm. V1	Tx de satisf.	Adm. TV	Cap. d'acc.	Cand. V1	Nb de vœux	Adm. V1	Adm. TV	Cap. d'acc.	Cand. V1	Nb de vœux	Adm. V1	Adm. TV
Rhône	FRANCOIS MANSART	THIZY LES BOURGS	SEGPA	1	1	1,00	5	5,00	1	100,0%	1	0	0	0	0	0	0	0	0	0	
Rhône	FRANCOIS MANSART	THIZY LES BOURGS	Toutes	4	4	1,00	19	4,75	3	75,0%	4	0	0	0	0	0	1	2	5	0	1
Total FRANCOIS MANSART				5	5	1,00	24	4,80	4	80,0%	5	0	0	0	0	0	1	2	5	0	1
Rhône	TONY GARNIER	BRON	SEGPA	4	2	0,50	10	2,50	2	100,0%	4	0	0	0	0	0	0	0	0	0	
Rhône	TONY GARNIER	BRON	Toutes	8	14	1,75	84	10,50	1	7,1%	8	0	0	0	0	0	4	19	67	2	4
Total TONY GARNIER				12	16	1,33	94	7,83	3	18,8%	12	0	0	0	0	0	4	19	67	2	4
Total CAP Plâtrier - plaquiste				17	21	1,24	118	6,94	7	33,3%	17	0	0	0	0	0	5	21	72	2	5

CAP Réalisation industrielles option A chaudronnerie

Dpt	Nom établissement	Ville	Origine sco.	Tour principal						Tour suivant n°1					Tour suivant n°2						
				Cap. d'acc.	Cand. V1	Tx de dmde	Nb de vœux	Tx d'attr.	Adm. V1	Tx de satisf.	Adm. TV	Cap. d'acc.	Cand. V1	Nb de vœux	Adm. V1	Adm. TV	Cap. d'acc.	Cand. V1	Nb de vœux	Adm. V1	Adm. TV
Loire	CLAUDE LEBOIS	ST CHAMOND	SEGPA	3	2	0,67	4	1,33	2	100,0%	3	0	0	0	0	0	0	0	0	0	
Loire	CLAUDE LEBOIS	ST CHAMOND	Toutes	12	28	2,33	56	4,67	11	39,3%	12	0	0	0	0	0	0	0	0	0	
Total CLAUDE LEBOIS				15	30	2,00	60	4,00	13	43,3%	15	0	0	0	0	0	0	0	0	0	
Rhône	FERNAND FOREST	ST PRIEST	SEGPA	2	1	0,50	11	5,50	1	100,0%	2	0	0	0	0	0	0	0	0	0	
Rhône	FERNAND FOREST	ST PRIEST	Toutes	10	19	1,90	78	7,80	9	47,4%	10	0	0	0	0	0	0	0	0	0	
Total FERNAND FOREST				12	20	1,67	89	7,42	10	50,0%	12	0	0	0	0	0	0	0	0	0	0
Rhône	FREDERIC FAYS	VILLEURBANNE	SEGPA	6	3	0,50	12	2,00	2	66,7%	6	0	0	0	0	0	0	0	0	0	
Rhône	FREDERIC FAYS	VILLEURBANNE	Toutes	6	23	3,83	83	13,83	5	21,7%	6	0	0	0	0	0	0	0	0	0	
Total FREDERIC FAYS				12	26	2,17	95	7,92	7	26,9%	12	0	0	0	0	0	0	0	0	0	0
Rhône	LOUIS ARMAND	VILLEFRANCHE SUR SAC	SEGPA	3	2	0,67	5	1,67	2	100,0%	3	0	0	0	0	0	0	0	0	0	
Rhône	LOUIS ARMAND	VILLEFRANCHE SUR SAC	Toutes	9	19	2,11	69	7,67	5	26,3%	9	0	0	0	0	0	1	10	18	0	1
Total LOUIS ARMAND				12	21	1,75	74	6,17	7	33,3%	12	0	0	0	0	0	1	10	18	0	1
Total CAP Réalisation industrielles option A chaudronnerie				51	97	1,90	318	6,24	37	38,1%	51	0	0	0	0	0	1	10	18	0	1

CAP Réparation des carrosseries

Dpt	Nom établissement	Ville	Origine sco.	Tour principal						Tour suivant n°1					Tour suivant n°2						
				Cap. d'acc.	Cand. V1	Tx de dmde	Nb de vœux	Tx d'attr.	Adm. V1	Tx de satisf.	Adm. TV	Cap. d'acc.	Cand. V1	Nb de vœux	Adm. V1	Adm. TV	Cap. d'acc.	Cand. V1	Nb de vœux	Adm. V1	Adm. TV
Ain	GABRIEL VOISIN	BOURG EN BRESSE	SEGPA	5	3	0,60	11	2,20	3	100,0%	5	0	0	0	0	0	0	0	0	0	
Ain	GABRIEL VOISIN	BOURG EN BRESSE	Toutes	5	17	3,40	58	11,60	4	23,5%	5	0	0	0	0	0	2	2	9	2	2
Total GABRIEL VOISIN				10	20	2,00	69	6,90	7	35,0%	10	0	0	0	0	0	2	2	9	2	2
Rhône	EMILE BEJUIT (AUTOMOBILE)	BRON	SEGPA	5	6	1,20	31	6,20	3	50,0%	5	0	0	0	0	0	0	0	0	0	
Rhône	EMILE BEJUIT (AUTOMOBILE)	BRON	Toutes	5	28	5,60	104	20,80	4	14,3%	5	0	0	0	0	0	0	0	0	0	
Total EMILE BEJUIT (AUTOMOBILE)				10	34	3,40	135	13,50	7	20,6%	10	0	0	0	0	0	0	0	0	0	0
Rhône	FRANCOIS CEVERT	ECULLY	SEGPA	5	4	0,80	22	4,40	3	75,0%	5	0	0	0	0	0	0	0	0	0	
Rhône	FRANCOIS CEVERT	ECULLY	Toutes	5	10	2,00	82	16,40	3	30,0%	5	0	0	0	0	0	0	0	0	0	
Total FRANCOIS CEVERT				10	14	1,40	104	10,40	6	42,9%	10	0	0	0	0	0	0	0	0	0	0
Total CAP Réparation des carrosseries				30	68	2,27	308	10,27	20	29,4%	30	0	0	0	0	0	2	2	9	2	2

CAP Serrurier métallier

Dpt	Nom établissement	Ville	Origine sco.	Tour principal					Tour suivant n°1					Tour suivant n°2							
				Cap. d'acc.	Cand. V1	Tx de dmde	Nb de vœux	Tx d'attr.	Adm. V1	Tx de satisf.	Adm. TV	Cap. d'acc.	Cand. V1	Nb de vœux	Adm. V1	Adm. TV	Cap. d'acc.	Cand. V1	Nb de vœux	Adm. V1	Adm. TV
Ain	ALEXANDRE BERARD	AMBERIEU EN BUGEY	SEGPA	3	2	0,67	3	1,00	2	100,0%	3	0	0	0	0	0	0	0	0	0	
Ain	ALEXANDRE BERARD	AMBERIEU EN BUGEY	Toutes	12	15	1,25	33	2,75	9	60,0%	12	0	0	0	0	0	1	1	7	1	1
Total ALEXANDRE BERARD				15	17	1,13	36	2,40	11	64,7%	15	0	0	0	0	0	1	1	7	1	1
Ain	PHILIBERT COMMERSON	BOURG EN BRESSE	SEGPA	2	2	1,00	10	5,00	2	100,0%	2	0	0	0	0	0	0	0	0	0	
Ain	PHILIBERT COMMERSON	BOURG EN BRESSE	Toutes	6	3	0,50	14	2,33	2	66,7%	6	0	0	0	0	0	3	1	3	1	1
Total PHILIBERT COMMERSON				8	5	0,63	24	3,00	4	80,0%	8	0	0	0	0	0	3	1	3	1	1
Ain	SAINT-EXUPERY	BELLEGARDE SUR VALSAIS	SEGPA	6	0	0,00	0	0,00	0	.	0	0	0	0	0	0	0	0	0	0	
Ain	SAINT-EXUPERY	BELLEGARDE SUR VALSAIS	Toutes	6	6	1,00	22	3,67	5	83,3%	6	4	8	11	3	4	0	0	0	0	0
Total SAINT-EXUPERY				12	6	0,50	22	1,83	5	83,3%	6	4	8	11	3	4	0	0	0	0	0
Loire	ETIENNE LEGRAND	LE COTEAU	SEGPA	2	2	1,00	3	1,50	2	100,0%	2	0	0	0	0	0	0	0	0	0	
Loire	ETIENNE LEGRAND	LE COTEAU	Toutes	13	12	0,92	35	2,69	8	66,7%	13	0	0	0	0	0	5	2	6	2	2
Total ETIENNE LEGRAND				15	14	0,93	38	2,53	10	71,4%	15	0	0	0	0	0	5	2	6	2	2
Loire	PIERRE DESGRANGES	ANDREZIEUX BOUTHEON	SEGPA	4	2	0,50	7	1,75	2	100,0%	4	0	0	0	0	0	0	0	0	0	
Loire	PIERRE DESGRANGES	ANDREZIEUX BOUTHEON	Toutes	8	6	0,75	47	5,88	5	83,3%	8	0	0	0	0	0	0	0	0	0	
Total PIERRE DESGRANGES				12	8	0,67	54	4,50	7	87,5%	12	0	0	0	0	0	0	0	0	0	0
Rhône	FERNAND FOREST	ST PRIEST	SEGPA	4	3	0,75	12	3,00	3	100,0%	4	0	0	0	0	0	0	0	0	0	
Rhône	FERNAND FOREST	ST PRIEST	Toutes	8	15	1,88	68	8,50	4	26,7%	8	0	0	0	0	0	0	0	0	0	
Total FERNAND FOREST				12	18	1,50	80	6,67	7	38,9%	12	0	0	0	0	0	0	0	0	0	0
Rhône	LES CANUTS	VAULX EN VELIN	SEGPA	2	0	0,00	11	5,50	0	.	2	0	0	0	0	0	0	0	0		
Rhône	LES CANUTS	VAULX EN VELIN	Toutes	10	12	1,20	57	5,70	4	33,3%	10	0	0	0	0	0	1	4	16	0	1
Total LES CANUTS				12	12	1,00	68	5,67	4	33,3%	12	0	0	0	0	0	1	4	16	0	1
Total CAP Serrurier métallier				86	80	0,93	322	3,74	48	60,0%	80	4	8	11	3	4	10	8	32	4	5

CAP Tapissier-tapissière d'ameublement en décor

Dpt	Nom établissement	Ville	Origine sco.	Tour principal					Tour suivant n°1					Tour suivant n°2							
				Cap. d'acc.	Cand. V1	Tx de dmde	Nb de vœux	Tx d'attr.	Adm. V1	Tx de satisf.	Adm. TV	Cap. d'acc.	Cand. V1	Nb de vœux	Adm. V1	Adm. TV	Cap. d'acc.	Cand. V1	Nb de vœux	Adm. V1	Adm. TV
Rhône	GEORGES LAMARQUE	RILLIEUX LA PAPE	SEGPA	3	2	0,67	6	2,00	2	100,0%	3	0	0	0	0	0	0	0	0	0	
Rhône	GEORGES LAMARQUE	RILLIEUX LA PAPE	Toutes	9	12	1,33	27	3,00	7	58,3%	9	0	0	0	0	0	0	0	0	0	
Total CAP Tapissier-tapissière d'ameublement en décor				12	14	1,17	33	2,75	9	64,3%	12	0	0	0	0	0	0	0	0	0	0

CAP Vannerie

Dpt	Nom établissement	Ville	Origine sco.	Tour principal					Tour suivant n°1					Tour suivant n°2							
				Cap. d'acc.	Cand. V1	Tx de dmde	Nb de vœux	Tx d'attr.	Adm. V1	Tx de satisf.	Adm. TV	Cap. d'acc.	Cand. V1	Nb de vœux	Adm. V1	Adm. TV	Cap. d'acc.	Cand. V1	Nb de vœux	Adm. V1	Adm. TV
Rhône	CITE SCOLAIRE RENE PELLET	VILLEURBANNE	SEGPA	1	0	0,00	1	1,00	0	.	0	0	0	0	0	0	0	0	0	0	
Rhône	CITE SCOLAIRE RENE PELLET	VILLEURBANNE	Toutes	7	4	0,57	11	1,57	3	75,0%	7	1	19	39	1	1	0	0	0	0	0
Total CAP Vannerie				8	4	0,50	12	1,50	3	75,0%	7	1	19	39	1	1	0	0	0	0	0

Ensemble des CAP du domaine de la production

Département	Tour principal					Tour suivant n°1					Tour suivant n°2									
	Cap. d'acc.	Cand. V1	Tx de dmde	Nb de vœux	Tx d'attr.	Adm. V1	Tx de satisf.	Adm. TV	Cap. d'acc.	Cand. V1	Nb de vœux	Adm. V1	Adm. TV	Cap. d'acc.	Cand. V1	Nb de vœux	Adm. V1	Adm. TV		
Ain	229	333	1,45	955	4,17	152	45,6%	222	9	18	38	5	9	20	17	43	11	12		
Loire	344	460	1,34	1741	5,06	202	43,9%	341	4	13	28	4	4	49	50	168	28	46		
Rhône	778	1320	1,70	5526	7,10	451	34,2%	774	2	43	74	2	2	79	273	1119	33	79		
Total CAP du domaine de la production - Académie				1351	2113	1,56	8222	6,09	805	38,1%	1337	15	74	140	11	148	340	1330	72	137

CAP Accompagnant éducatif petite enfance

Dpt	Nom établissement	Ville	Origine sco.	Tour principal					Tour suivant n°1					Tour suivant n°2							
				Cap. d'acc.	Cand. V1	Tx de dmde	Nb de vœux	Tx d'attr.	Adm. V1	Tx de satisf.	Adm. TV	Cap. d'acc.	Cand. V1	Nb de vœux	Adm. V1	Adm. TV	Cap. d'acc.	Cand. V1	Nb de vœux	Adm. V1	Adm. TV
Loire	ETIENNE LEGRAND	LE COTEAU	SEGPA	2	2	1,00	7	3,50	1	50,0%	2	0	0	0	0	0	0	0	0	0	
Loire	ETIENNE LEGRAND	LE COTEAU	Toutes	13	23	1,77	72	5,54	8	34,8%	13	0	0	0	0	0	1	4	7	1	1
Total ETIENNE LEGRAND				15	25	1,67	79	5,27	9	36,0%	15	0	0	0	0	0	1	4	7	1	1
Loire	RENE CASSIN	RIVE DE GIER	SEGPA	2	8	4,00	20	10,00	2	25,0%	2	0	0	0	0	0	0	0	0	0	
Loire	RENE CASSIN	RIVE DE GIER	Toutes	13	38	2,92	98	7,54	10	26,3%	13	0	0	0	0	0	0	0	0	0	
Total RENE CASSIN				15	46	3,07	118	7,87	12	26,1%	15	0	0	0	0	0	0	0	0	0	0
Total CAP Accompagnant éducatif petite enfance				30	71	2,37	197	6,57	21	29,6%	30	0	0	0	0	0	1	4	7	1	1

CAP Agent de propreté et d'hygiène

Dpt	Nom établissement	Ville	Origine sco.	Tour principal					Tour suivant n°1					Tour suivant n°2							
				Cap. d'acc.	Cand. V1	Tx de dmde	Nb de vœux	Tx d'attr.	Adm. V1	Tx de satisf.	Adm. TV	Cap. d'acc.	Cand. V1	Nb de vœux	Adm. V1	Adm. TV	Cap. d'acc.	Cand. V1	Nb de vœux	Adm. V1	Adm. TV
Ain	PHILIBERT COMMERSON	BOURG EN BRESSE	SEGPA	3	1	0,33	7	2,33	1	100,0%	3	0	0	0	0	0	0	0	0	0	
Ain	PHILIBERT COMMERSON	BOURG EN BRESSE	Toutes	5	5	1,00	18	3,60	4	80,0%	5	0	0	0	0	0	0	0	0	0	
Total PHILIBERT COMMERSON				8	6	0,75	25	3,13	5	83,3%	8	0	0	0	0	0	0	0	0	0	0
Rhône	HELENE BOUCHER	VENISSIEUX	SEGPA	6	4	0,67	13	2,17	4	100,0%	6	0	0	0	0	0	0	0	0	0	
Rhône	HELENE BOUCHER	VENISSIEUX	Toutes	6	13	2,17	43	7,17	4	30,8%	6	0	0	0	0	0	1	4	9	0	1
Total HELENE BOUCHER				12	17	1,42	56	4,67	8	47,1%	12	0	0	0	0	0	1	4	9	0	1
Total CAP Agent de propreté et d'hygiène				20	23	1,15	81	4,05	13	56,5%	20	0	0	0	0	0	1	4	9	0	1

CAP Agent de sécurité

Dpt	Nom établissement	Ville	Origine sco.	Tour principal					Tour suivant n°1					Tour suivant n°2							
				Cap. d'acc.	Cand. V1	Tx de dmde	Nb de vœux	Tx d'attr.	Adm. V1	Tx de satisf.	Adm. TV	Cap. d'acc.	Cand. V1	Nb de vœux	Adm. V1	Adm. TV	Cap. d'acc.	Cand. V1	Nb de vœux	Adm. V1	Adm. TV
Ain	JOSEPH-MARIE CARRIAT	BOURG EN BRESSE	Toutes	15	18	1,20	60	4,00	8	44,4%	15	0	0	0	0	0	0	0	0	0	
Rhône	SERMENAZ	RILLIEUX LA PAPE	Toutes	15	22	1,47	105	7,00	6	27,3%	14	0	0	0	0	0	0	0	0	0	
Total CAP Agent de sécurité				30	40	1,33	165	5,50	14	35,0%	29	0	0	0	0	0	0	0	0	0	0

CAP Assistant technique en milieu familial et collectif

Dpt	Nom établissement	Ville	Origine sco.	Tour principal					Tour suivant n°1					Tour suivant n°2							
				Cap. d'acc.	Cand. V1	Tx de dmde	Nb de vœux	Tx d'attr.	Adm. V1	Tx de satisf.	Adm. TV	Cap. d'acc.	Cand. V1	Nb de vœux	Adm. V1	Adm. TV	Cap. d'acc.	Cand. V1	Nb de vœux	Adm. V1	Adm. TV
Rhône	JOSEPH-MARIE JACQUARD	OULLINS	SEGPA	2	9	4,50	13	6,50	1	11,1%	2	0	0	0	0	0	0	0	0	0	
Rhône	JOSEPH-MARIE JACQUARD	OULLINS	Toutes	10	19	1,90	49	4,90	9	47,4%	10	0	0	0	0	0	0	0	0	0	
Total CAP Assistant technique en milieu familial et collectif				12	28	2,33	62	5,17	10	35,7%	12	0	0	0	0	0	0	0	0	0	0

CAP Coiffure

Dpt	Nom établissement	Ville	Origine sco.	Tour principal					Tour suivant n°1					Tour suivant n°2							
				Cap. d'acc.	Cand. V1	Tx de dmde	Nb de vœux	Tx d'attr.	Adm. V1	Tx de satisf.	Adm. TV	Cap. d'acc.	Cand. V1	Nb de vœux	Adm. V1	Adm. TV	Cap. d'acc.	Cand. V1	Nb de vœux	Adm. V1	Adm. TV
Loire	BENOIT CHARVET	ST ETIENNE	SEGPA	3	6	2,00	20	6,67	1	16,7%	3	0	0	0	0	0	0	0	0	0	
Loire	BENOIT CHARVET	ST ETIENNE	Toutes	13	46	3,54	107	8,23	12	26,1%	13	2	17	21	2	2	1	8	16	1	1
Total BENOIT CHARVET				16	52	3,25	127	7,94	13	25,0%	16	2	17	21	2	2	1	8	16	1	1
Rhône	DANIELLE CASANOVA	GIVORS	SEGPA	5	6	1,20	11	2,20	4	66,7%	5	0	0	0	0	0	0	0	0	0	
Rhône	DANIELLE CASANOVA	GIVORS	Toutes	19	31	1,63	70	3,68	10	32,3%	19	0	0	0	0	0	0	0	0	0	
Total DANIELLE CASANOVA				24	37	1,54	81	3,38	14	37,8%	24	0	0	0	0	0	0	0	0	0	0
Rhône	DU 1ER FILM	LYON	SEGPA	3	7	2,33	16	5,33	2	28,6%	3	0	0	0	0	0	0	0	0	0	
Rhône	DU 1ER FILM	LYON	Toutes	12	63	5,25	139	11,58	11	17,5%	12	0	0	0	0	0	1	2	6	1	1
Total DU 1ER FILM				15	70	4,67	155	10,33	13	18,6%	15	0	0	0	0	0	1	2	6	1	1
Total CAP Coiffure				55	159	2,89	363	6,60	40	25,2%	55	2	17	21	2	2	2	10	22	2	2

CAP Commercialisation et services en hôtel-café-restaurant

Dpt	Nom établissement	Ville	Origine sco.	Tour principal						Tour suivant n°1					Tour suivant n°2					
				Cap. d'acc.	Cand. V1	Tx de dmde	Nb de vœux	Tx d'attr.	Adm. V1	Tx de satisf.	Adm. TV	Cap. d'acc.	Cand. V1	Nb de vœux	Adm. V1	Adm. TV	Cap. d'acc.	Cand. V1	Nb de vœux	Adm. V1
Loire	ALBERT CAMUS	FIRMINY	SEGPA	4	2	0,50	9	2,25	2	100,0%	4	0	0	0	0	0	0	0	0	0
Loire	ALBERT CAMUS	FIRMINY	Toutes	8	12	1,50	51	6,38	4	33,3%	8	0	0	0	0	0	0	3	8	18
Total ALBERT CAMUS				12	14	1,17	60	5,00	6	42,9%	12	0	0	0	0	0	0	3	8	18
Loire	DU HAUT FOREZ	VERRIERES EN FOREZ	SEGPA	1	1	1,00	5	5,00	1	100,0%	1	0	0	0	0	0	0	0	0	0
Loire	DU HAUT FOREZ	VERRIERES EN FOREZ	Toutes	11	2	0,18	22	2,00	2	100,0%	6	7	9	29	3	7	1	1	2	0
Total DU HAUT FOREZ				12	3	0,25	27	2,25	3	100,0%	7	7	9	29	3	7	1	1	2	0
Loire	HOTELIER	ST CHAMOND	SEGPA	1	1	1,00	4	4,00	1	100,0%	1	0	0	0	0	0	0	0	0	0
Loire	HOTELIER	ST CHAMOND	Toutes	11	3	0,27	34	3,09	1	33,3%	11	0	0	0	0	0	0	2	1	11
Total HOTELIER				12	4	0,33	38	3,17	2	50,0%	12	0	0	0	0	0	0	2	1	11
Loire	RENE CASSIN	RIVE DE GIER	SEGPA	1	1	1,00	5	5,00	1	100,0%	1	0	0	0	0	0	0	0	0	0
Loire	RENE CASSIN	RIVE DE GIER	Toutes	11	1	0,09	21	1,91	1	100,0%	8	5	35	62	5	5	0	0	0	0
Total RENE CASSIN				12	2	0,17	26	2,17	2	100,0%	9	5	35	62	5	5	0	0	0	0
Rhône	FRANCOIS RABELAIS	DARDILLY	SEGPA	4	4	1,00	12	3,00	3	75,0%	4	0	0	0	0	0	0	0	0	0
Rhône	FRANCOIS RABELAIS	DARDILLY	Toutes	8	18	2,25	59	7,38	6	33,3%	8	0	0	0	0	0	6	9	23	
Total FRANCOIS RABELAIS				12	22	1,83	71	5,92	9	40,9%	12	0	0	0	0	0	6	9	23	
Rhône	HELENE BOUCHER	VENISSIEUX	SEGPA	4	2	0,50	17	4,25	2	100,0%	4	0	0	0	0	0	0	0	0	0
Rhône	HELENE BOUCHER	VENISSIEUX	Toutes	8	18	2,25	85	10,63	4	22,2%	8	0	0	0	0	0	2	1	14	
Total HELENE BOUCHER				12	20	1,67	102	8,50	6	30,0%	12	0	0	0	0	0	2	1	14	
Total CAP Commercialisation et services en hôtel-café-restaurant				72	65	0,90	324	4,50	28	43,1%	64	12	44	91	8	12	14	20	68	

CAP Conducteur livreur de marchandises

Dpt	Nom établissement	Ville	Origine sco.	Tour principal						Tour suivant n°1					Tour suivant n°2					
				Cap. d'acc.	Cand. V1	Tx de dmde	Nb de vœux	Tx d'attr.	Adm. V1	Tx de satisf.	Adm. TV	Cap. d'acc.	Cand. V1	Nb de vœux	Adm. V1	Adm. TV	Cap. d'acc.	Cand. V1	Nb de vœux	Adm. V1
Rhône	EMILE BEJUIT (AUTOMOBILE)	BRON	SEGPA	3	7	2,33	16	5,33	3	42,9%	3	0	0	0	0	0	0	0	0	0
Rhône	EMILE BEJUIT (AUTOMOBILE)	BRON	Toutes	9	27	3,00	78	8,67	6	22,2%	9	0	0	0	0	0	0	0	0	0
Total CAP Conducteur livreur de marchandises				12	34	2,83	94	7,83	9	26,5%	12	0	0	0	0	0	0	0	0	0

CAP Employé de commerce multi-spécialités

Dpt	Nom établissement	Ville	Origine sco.	Tour principal					Tour suivant n°1					Tour suivant n°2								
				Cap. d'acc.	Cand. V1	Tx de dmde	Nb de vœux	Tx d'attr.	Adm. V1	Tx de satisf.	Adm. TV	Cap. d'acc.	Cand. V1	Nb de vœux	Adm. V1	Adm. TV	Cap. d'acc.	Cand. V1	Nb de vœux	Adm. V1	Adm. TV	
Ain	ALEXANDRE BERARD	AMBERIEU EN BUGEY	SEGPA	6	7	1,17	17	2,83	4	57,1%	6	0	0	0	0	0	0	0	0	0		
Ain	ALEXANDRE BERARD	AMBERIEU EN BUGEY	Toutes	9	27	3,00	82	9,11	7	25,9%	9	0	0	0	0	0	0	0	0	0		
Total ALEXANDRE BERARD				15	34	2,27	99	6,60	11	32,4%	15	0	0	0	0	0	0	0	0	0		
Ain	PAUL PAINLEVE	OYONNAX	SEGPA	9	10	1,11	17	1,89	7	70,0%	9	0	0	0	0	0	0	0	0	0		
Ain	PAUL PAINLEVE	OYONNAX	Toutes	15	21	1,40	66	4,40	12	57,1%	15	0	0	0	0	0	0	0	0	0		
Total PAUL PAINLEVE				24	31	1,29	83	3,46	19	61,3%	24	0	0	0	0	0	0	0	0	0	0	
Loire	ALBERT THOMAS	ROANNE	SEGPA	6	10	1,67	15	2,50	6	60,0%	6	0	0	0	0	0	0	0	0	0		
Loire	ALBERT THOMAS	ROANNE	Toutes	9	34	3,78	90	10,00	6	17,6%	9	0	0	0	0	0	0	0	0	0		
Total ALBERT THOMAS				15	44	2,93	105	7,00	12	27,3%	15	0	0	0	0	0	0	0	0	0	0	
Loire	BEAUREGARD	MONTBRISON	SEGPA	5	3	0,60	16	3,20	3	100,0%	5	0	0	0	0	0	0	0	0	0		
Loire	BEAUREGARD	MONTBRISON	Toutes	7	17	2,43	51	7,29	6	35,3%	7	3	16	37	3	3	0	0	0	0		
Total BEAUREGARD				12	20	1,67	67	5,58	9	45,0%	12	3	16	37	3	3	0	0	0	0	0	
Rhône	CAMILLE CLAUDEL	LYON	SEGPA	6	4	0,67	44	7,33	3	75,0%	6	0	0	0	0	0	0	0	0	0		
Rhône	CAMILLE CLAUDEL	LYON	Toutes	9	18	2,00	111	12,33	6	33,3%	9	0	0	0	0	0	1	17	81	0	1	
Total CAMILLE CLAUDEL				15	22	1,47	155	10,33	9	40,9%	15	0	0	0	0	0	0	1	17	81	0	1
Rhône	CLAUDE BERNARD	VILLEFRANCHE SUR SAC	SEGPA	5	16	3,20	27	5,40	4	25,0%	5	0	0	0	0	0	0	0	0	0		
Rhône	CLAUDE BERNARD	VILLEFRANCHE SUR SAC	Toutes	7	39	5,57	115	16,43	6	15,4%	7	0	0	0	0	0	0	0	0	0		
Total CLAUDE BERNARD				12	55	4,58	142	11,83	10	18,2%	12	0	0	0	0	0	0	0	0	0	0	
Rhône	JACQUES BREL	VENISSIEUX	SEGPA	6	3	0,50	42	7,00	3	100,0%	6	0	0	0	0	0	0	0	0	0		
Rhône	JACQUES BREL	VENISSIEUX	Toutes	9	15	1,67	91	10,11	5	33,3%	9	0	0	0	0	0	0	0	0	0		
Total JACQUES BREL				15	18	1,20	133	8,87	8	44,4%	15	0	0	0	0	0	0	0	0	0	0	
Rhône	JEAN LURCAT	LYON	SEGPA	10	12	1,20	61	6,10	7	58,3%	10	0	0	0	0	0	0	0	0	0		
Rhône	JEAN LURCAT	LYON	Toutes	14	32	2,29	133	9,50	11	34,4%	14	0	0	0	0	0	0	0	0	0		
Total JEAN LURCAT				24	44	1,83	194	8,08	18	40,9%	24	0	0	0	0	0	0	0	0	0	0	
Rhône	SERMENAZ	RILLIEUX LA PAPE	SEGPA	6	8	1,33	27	4,50	5	62,5%	6	0	0	0	0	0	0	0	0	0		
Rhône	SERMENAZ	RILLIEUX LA PAPE	Toutes	9	23	2,56	82	9,11	6	26,1%	9	0	0	0	0	0	0	0	0	0		
Total SERMENAZ				15	31	2,07	109	7,27	11	35,5%	15	0	0	0	0	0	0	0	0	0	0	
Total CAP Employé de commerce multi-spécialités				147	299	2,03	1087	7,39	107	35,8%	147	3	16	37	3	3	1	17	81	0	1	

CAP Employé de vente spécialisé - option A produits alimentaires

Dpt	Nom établissement	Ville	Origine sco.	Tour principal					Tour suivant n°1					Tour suivant n°2							
				Cap. d'acc.	Cand. V1	Tx de dmde	Nb de vœux	Tx d'attr.	Adm. V1	Tx de satisf.	Adm. TV	Cap. d'acc.	Cand. V1	Nb de vœux	Adm. V1	Adm. TV	Cap. d'acc.	Cand. V1	Nb de vœux	Adm. V1	Adm. TV
Loire	NELSON MANDELA	SORBIERS	SEGPA	4	2	0,50	13	3,25	2	100,0%	4	0	0	0	0	0	0	0	0	0	
Loire	NELSON MANDELA	SORBIERS	Toutes	3	5	1,67	16	5,33	2	40,0%	3	1	5	9	1	1	0	0	0	0	
Total NELSON MANDELA				7	7	1,00	29	4,14	4	57,1%	7	1	5	9	1	1	0	0	0	0	0
Loire	RENE CASSIN	RIVE DE GIER	SEGPA	5	2	0,40	16	3,20	1	50,0%	5	0	0	0	0	0	0	0	0	0	
Loire	RENE CASSIN	RIVE DE GIER	Toutes	7	4	0,57	35	5,00	0	0,0%	7	0	0	0	0	0	0	0	0	0	
Total RENE CASSIN				12	6	0,50	51	4,25	1	16,7%	12	0	0	0	0	0	0	0	0	0	0
Rhône	HELENE BOUCHER	VENISSIEUX	SEGPA	9	5	0,56	26	2,89	5	100,0%	9	0	0	0	0	0	0	0	0	0	
Rhône	HELENE BOUCHER	VENISSIEUX	Toutes	15	18	1,20	82	5,47	5	27,8%	15	0	0	0	0	0	1	9	38	1	1
Total HELENE BOUCHER				24	23	0,96	108	4,50	10	43,5%	24	0	0	0	0	0	1	9	38	1	1
Total CAP Employé de vente spécialisé - option A produits alimentaires				43	36	0,84	188	4,37	15	41,7%	43	1	5	9	1	1	1	9	38	1	1

CAP Employé de vente spécialisé - option B produits d'équipement courant				Tour principal					Tour suivant n°1					Tour suivant n°2									
Dpt	Nom établissement	Ville	Origine sco.	Cap. d'acc.	Cand. V1	Tx de dmde	Nb de vœux	Tx d'attr.	Adm. V1	Tx de satisf.	Adm. TV	Cap. d'acc.	Cand. V1	Nb de vœux	Adm. V1	Adm. TV	Cap. d'acc.	Cand. V1	Nb de vœux	Adm. V1	Adm. TV		
Ain	MARCELLE PARDE	BOURG EN BRESSE	SEGPA	5	13	2,60	27	5,40	4	30,8%	5	0	0	0	0	0	0	0	0	0	0	0	
Ain	MARCELLE PARDE	BOURG EN BRESSE	Toutes	7	24	3,43	83	11,86	5	20,8%	7	0	0	0	0	0	0	0	0	0	0	0	
Total MARCELLE PARDE				12	37	3,08	110	9,17	9	24,3%	12	0	0	0	0	0	0	0	0	0	0	0	
Loire	BENOIT CHARVET	ST ETIENNE	SEGPA	10	19	1,90	35	3,50	10	52,6%	10	0	0	0	0	0	0	0	0	0	0	0	
Loire	BENOIT CHARVET	ST ETIENNE	Toutes	14	38	2,71	147	10,50	12	31,6%	14	0	0	0	0	0	4	14	34	3	4	4	
Total BENOIT CHARVET				24	57	2,38	182	7,58	22	38,6%	24	0	0	0	0	0	0	4	14	34	3	4	4
Loire	RENE CASSIN	RIVE DE GIER	SEGPA	5	4	0,80	26	5,20	2	50,0%	5	0	0	0	0	0	0	0	0	0	0	0	
Loire	RENE CASSIN	RIVE DE GIER	Toutes	7	13	1,86	53	7,57	5	38,5%	7	0	0	0	0	0	1	3	13	0	1	1	
Total RENE CASSIN				12	17	1,42	79	6,58	7	41,2%	12	0	0	0	0	0	0	1	3	13	0	1	1
Rhône	CAMILLE CLAUDEL	LYON	SEGPA	6	14	2,33	79	13,17	4	28,6%	6	0	0	0	0	0	0	0	0	0	0	0	
Rhône	CAMILLE CLAUDEL	LYON	Toutes	9	19	2,11	114	12,67	6	31,6%	9	0	0	0	0	0	1	14	66	1	1	1	
Total CAMILLE CLAUDEL				15	33	2,20	193	12,87	10	30,3%	15	0	0	0	0	0	0	1	14	66	1	1	1
Rhône	FRANCOIS CEVERT	ECULLY	SEGPA	5	4	0,80	25	5,00	2	50,0%	5	0	0	0	0	0	0	0	0	0	0	0	
Rhône	FRANCOIS CEVERT	ECULLY	Toutes	7	17	2,43	66	9,43	7	41,2%	7	0	0	0	0	0	0	0	0	0	0	0	
Total FRANCOIS CEVERT				12	21	1,75	91	7,58	9	42,9%	12	0	0	0	0	0	0	0	0	0	0	0	0
Rhône	JACQUES BREL	VENISSIEUX	SEGPA	6	12	2,00	52	8,67	5	41,7%	6	0	0	0	0	0	0	0	0	0	0	0	
Rhône	JACQUES BREL	VENISSIEUX	Toutes	9	12	1,33	83	9,22	6	50,0%	9	0	0	0	0	0	0	0	0	0	0	0	
Total JACQUES BREL				15	24	1,60	135	9,00	11	45,8%	15	0	0	0	0	0	0	0	0	0	0	0	0
Rhône	LES CANUTS	VAULX EN VELIN	SEGPA	6	7	1,17	41	6,83	4	57,1%	6	0	0	0	0	0	0	0	0	0	0	0	
Rhône	LES CANUTS	VAULX EN VELIN	Toutes	9	26	2,89	107	11,89	8	30,8%	9	0	0	0	0	0	1	5	50	0	1	1	
Total LES CANUTS				15	33	2,20	148	9,87	12	36,4%	15	0	0	0	0	0	0	1	5	50	0	1	1
Rhône	MARIE CURIE	VILLEURBANNE	SEGPA	6	13	2,17	66	11,00	6	46,2%	6	0	0	0	0	0	0	0	0	0	0	0	
Rhône	MARIE CURIE	VILLEURBANNE	Toutes	9	19	2,11	117	13,00	6	31,6%	9	0	0	0	0	0	2	13	65	1	2	2	
Total LPO RENÉ CASSIN				15	32	2,13	183	12,20	12	37,5%	15	0	0	0	0	0	0	2	13	65	1	2	2
Rhône	LPO RENÉ CASSIN	TARARE	SEGPA	5	4	0,80	8	1,60	4	100,0%	5	0	0	0	0	0	0	0	0	0	0	0	
Rhône	LPO RENÉ CASSIN	TARARE	Toutes	10	7	0,70	39	3,90	3	42,9%	10	0	0	0	0	0	1	5	9	0	1	1	
Total MARIE CURIE				15	11	0,73	47	3,13	7	63,6%	15	0	0	0	0	0	0	1	5	9	0	1	1
AP Employé de vente spécialisé - option B produits d'équipement courant				135	265	1,96	1168	8,65	99	37,4%	135	0	0	0	0	0	0	10	54	237	5	10	10

CAP Esthétique, cosmétique, parfumerie				Tour principal					Tour suivant n°1					Tour suivant n°2									
Dpt	Nom établissement	Ville	Origine sco.	Cap. d'acc.	Cand. V1	Tx de dmde	Nb de vœux	Tx d'attr.	Adm. V1	Tx de satisf.	Adm. TV	Cap. d'acc.	Cand. V1	Nb de vœux	Adm. V1	Adm. TV	Cap. d'acc.	Cand. V1	Nb de vœux	Adm. V1	Adm. TV		
Rhône	DU 1ER FILM	LYON	SEGPA	2	7	3,50	19	9,50	2	28,6%	2	0	0	0	0	0	0	0	0	0	0	0	
Rhône	DU 1ER FILM	LYON	Toutes	13	70	5,38	177	13,62	9	12,9%	13	0	0	0	0	0	0	0	0	0	0	0	
Total CAP Esthétique, cosmétique, parfumerie				15	77	5,13	196	13,07	11	14,3%	15	0	0	0	0	0	0	0	0	0	0	0	0

CAP Fleuriste				Tour principal					Tour suivant n°1					Tour suivant n°2									
Dpt	Nom établissement	Ville	Origine sco.	Cap. d'acc.	Cand. V1	Tx de dmde	Nb de vœux	Tx d'attr.	Adm. V1	Tx de satisf.	Adm. TV	Cap. d'acc.	Cand. V1	Nb de vœux	Adm. V1	Adm. TV	Cap. d'acc.	Cand. V1	Nb de vœux	Adm. V1	Adm. TV		
Rhône	CLAUDE BERNARD	VILLEFRANCHE SUR SAC	SEGPA	4	7	1,75	17	4,25	3	42,9%	4	0	0	0	0	0	0	0	0	0	0	0	
Rhône	CLAUDE BERNARD	VILLEFRANCHE SUR SAC	Toutes	8	13	1,63	35	4,38	7	53,8%	8	0	0	0	0	0	0	0	0	0	0	0	
Total CAP Fleuriste				12	20	1,67	52	4,33	10	50,0%	12	0	0	0	0	0	0	0	0	0	0	0	0

CAP Opérateur/opératrice logistique

Dpt	Nom établissement	Ville	Origine sco.	Tour principal					Tour suivant n°1					Tour suivant n°2									
				Cap. d'acc.	Cand. V1	Tx de dmde	Nb de vœux	Tx d'attr.	Adm. V1	Tx de satisf.	Adm. TV	Cap. d'acc.	Cand. V1	Nb de vœux	Adm. V1	Adm. TV	Cap. d'acc.	Cand. V1	Nb de vœux	Adm. V1	Adm. TV		
Ain	GABRIEL VOISIN	BOURG EN BRESSE	SEGPA	6	3	0,50	13	2,17	3	100,0%	6	0	0	0	0	0	0	0	0	0			
Ain	GABRIEL VOISIN	BOURG EN BRESSE	Toutes	9	9	1,00	36	4,00	4	44,4%	9	0	0	0	0	0	0	2	5	9	2	2	
Total GABRIEL VOISIN				15	12	0,80	49	3,27	7	58,3%	15	0	0	0	0	0	0	2	5	9	2	2	
Rhône	ALFRED DE MUSSET	VILLEURBANNE	SEGPA	5	10	2,00	43	8,60	5	50,0%	5	0	0	0	0	0	0	0	0	0	0		
Rhône	ALFRED DE MUSSET	VILLEURBANNE	Toutes	7	37	5,29	101	14,43	6	16,2%	7	0	0	0	0	0	0	0	0	0	0		
Total ALFRED DE MUSSET				12	47	3,92	144	12,00	11	23,4%	12	0	0	0	0	0	0	0	0	0	0	0	
Rhône	FRANCOIS CEVERT	ECULLY	SEGPA	5	4	0,80	20	4,00	3	75,0%	5	0	0	0	0	0	0	0	0	0	0		
Rhône	FRANCOIS CEVERT	ECULLY	Toutes	7	9	1,29	64	9,14	4	44,4%	7	0	0	0	0	0	0	0	0	0	0		
Total FRANCOIS CEVERT				12	13	1,08	84	7,00	7	53,8%	12	0	0	0	0	0	0	0	0	0	0	0	
Total CAP Opérateur/opératrice logistique				39	72	1,85	277	7,10	25	34,7%	39	0	0	0	0	0	0	0	2	5	9	2	2

CAP Sérigraphie industrielle

Dpt	Nom établissement	Ville	Origine sco.	Tour principal					Tour suivant n°1					Tour suivant n°2									
				Cap. d'acc.	Cand. V1	Tx de dmde	Nb de vœux	Tx d'attr.	Adm. V1	Tx de satisf.	Adm. TV	Cap. d'acc.	Cand. V1	Nb de vœux	Adm. V1	Adm. TV	Cap. d'acc.	Cand. V1	Nb de vœux	Adm. V1	Adm. TV		
Ain	ARBEZ CARME	BELLIGNAT	SEGPA	1	3	3,00	18	18,00	1	33,3%	1	0	0	0	0	0	0	0	0	0	0		
Ain	ARBEZ CARME	BELLIGNAT	Toutes	11	5	0,45	33	3,00	5	100,0%	11	0	0	0	0	0	0	3	3	3	3	3	
Total CAP Sérigraphie industrielle				12	8	0,67	51	4,25	6	75,0%	12	0	0	0	0	0	0	0	3	3	3	3	3

Ensemble des CAP du domaine des services

Département	Tour principal					Tour suivant n°1					Tour suivant n°2								
	Cap. d'acc.	Cand. V1	Tx de dmde	Nb de vœux	Tx d'attr.	Adm. V1	Tx de satisf.	Adm. TV	Cap. d'acc.	Cand. V1	Nb de vœux	Adm. V1	Adm. TV	Cap. d'acc.	Cand. V1	Nb de vœux	Adm. V1	Adm. TV	
Ain	101	146	1,45	477	4,72	65	44,5%	101	0	0	0	0	0	5	8	12	5	5	
Loire	176	297	1,69	988	5,61	102	34,3%	168	18	82	158	14	18	13	39	101	7	13	
Rhône	357	754	2,11	2840	7,96	241	32,0%	356	0	0	0	0	0	17	79	361	8	17	
Total CAP du domaine des services - Académie		634	1197	1,89	4305	6,79	408	34,1%	625	18	82	158	14	18	35	126	474	20	35

BILAN DÉTAILLÉ DES CANDIDATURES ET AFFECTATIONS EN LYCÉE

ENTRÉE EN BAC PRO

2de pro Alimentation bio-industries et laboratoire			Tour principal								Tour suivant n°1					Tour suivant n°2					
Dpt	Nom établissement	Ville	Cap. d'acc.	Cand. V1	Tx de dmde	Nb de vœux	Tx d'attr.	Adm. V1	Tx de satisf.	Adm. TV	Cap. d'acc.	Cand. V1	Nb de vœux	Adm. V1	Adm. TV	Cap. d'acc.	Cand. V1	Nb de vœux	Adm. V1	Adm. TV	
Ain	LES SARDIERES	BOURG EN BRESSE	28	30	1,07	68	2,43	22	73,3%	28	0	0	0	0	0	0	0	0	0	0	0
Rhône	ST-GENIS-LAVAL	ST GENIS LAVAL	17	12	0,71	26	1,53	10	83,3%	17	0	0	0	0	0	1	1	2	1	1	1
Total 2de pro Bio-industries de transformation			45	42	0,93	94	2,09	32	76,2%	45	0	0	0	0	0	1	1	2	1	1	1

2de pro Aménagements paysagers			Tour principal								Tour suivant n°1					Tour suivant n°2					
Dpt	Nom établissement	Ville	Cap. d'acc.	Cand. V1	Tx de dmde	Nb de vœux	Tx d'attr.	Adm. V1	Tx de satisf.	Adm. TV	Cap. d'acc.	Cand. V1	Nb de vœux	Adm. V1	Adm. TV	Cap. d'acc.	Cand. V1	Nb de vœux	Adm. V1	Adm. TV	
Loire	ROANNE-CERVE - SITE DE CERVE	PERREUX	24	11	0,46	34	1,42	11	100,0%	19	12	5	8	5	5	6	0	2	0	1	1
Total 2de pro Aménagements paysagers			24	11	0,46	34	1,42	11	100,0%	19	12	5	8	5	5	6	0	2	0	1	1

2de pro Cond. et gestion d'une entrepr. du secteur canin et félin			Tour principal								Tour suivant n°1					Tour suivant n°2					
Dpt	Nom établissement	Ville	Cap. d'acc.	Cand. V1	Tx de dmde	Nb de vœux	Tx d'attr.	Adm. V1	Tx de satisf.	Adm. TV	Cap. d'acc.	Cand. V1	Nb de vœux	Adm. V1	Adm. TV	Cap. d'acc.	Cand. V1	Nb de vœux	Adm. V1	Adm. TV	
Ain	EDOUARD HERRIOT - CIBEINS	MISERIEUX	24	72	3,00	94	3,92	22	30,6%	22	0	0	0	0	0	0	0	0	0	0	0
Total 2de pro CGE du secteur canin et félin			24	72	3,00	94	3,92	22	30,6%	22	0	0	0	0	0	0	0	0	0	0	0

2de pro Conduite et gestion de l'exploitation agricole			Tour principal								Tour suivant n°1					Tour suivant n°2					
Dpt	Nom établissement	Ville	Cap. d'acc.	Cand. V1	Tx de dmde	Nb de vœux	Tx d'attr.	Adm. V1	Tx de satisf.	Adm. TV	Cap. d'acc.	Cand. V1	Nb de vœux	Adm. V1	Adm. TV	Cap. d'acc.	Cand. V1	Nb de vœux	Adm. V1	Adm. TV	
Loire	DE MONTBRISON - PRECIEUX	PRECIEUX	19	19	1,00	33	1,74	16	84,2%	19	0	0	0	0	0	1	0	0	0	0	0
Loire	DE PERREUX	PRECIEUX	24	14	0,58	38	1,58	14	100,0%	19	6	0	2	0	0	2	0	1	0	0	0
Loire	DE ST GENEST MALIFAUX	ST GENEST MALIFAUX	16	13	0,81	22	1,38	13	100,0%	14	2	1	1	1	1	5	0	0	0	0	0
Total 2de pro Conduite et gestion de l'exploitation agricole			59	46	0,78	93	1,58	43	93,5%	52	8	1	3	1	1	8	0	1	0	0	0

2de pro Conseil vente			Tour principal								Tour suivant n°1					Tour suivant n°2					
Dpt	Nom établissement	Ville	Cap. d'acc.	Cand. V1	Tx de dmde	Nb de vœux	Tx d'attr.	Adm. V1	Tx de satisf.	Adm. TV	Cap. d'acc.	Cand. V1	Nb de vœux	Adm. V1	Adm. TV	Cap. d'acc.	Cand. V1	Nb de vœux	Adm. V1	Adm. TV	
Rhône	DE BELLEVILLE	BELLEVILLE EN BEAUJOLAIS	19	17	0,89	39	2,05	11	64,7%	19	0	0	0	0	0	2	1	1	1	1	1
Total 2de pro Conseil vente			19	17	0,89	39	2,05	11	64,7%	19	0	0	0	0	0	2	1	1	1	1	1

2de pro Forêt			Tour principal								Tour suivant n°1					Tour suivant n°2					
Dpt	Nom établissement	Ville	Cap. d'acc.	Cand. V1	Tx de dmde	Nb de vœux	Tx d'attr.	Adm. V1	Tx de satisf.	Adm. TV	Cap. d'acc.	Cand. V1	Nb de vœux	Adm. V1	Adm. TV	Cap. d'acc.	Cand. V1	Nb de vœux	Adm. V1	Adm. TV	
Loire	DE ROANNE	NOIRETABLE	24	16	0,67	31	1,29	16	100,0%	21	6	0	3	0	0	14	0	0	0	0	0
Total 2de pro Forêt			24	16	0,67	31	1,29	16	100,0%	21	6	0	3	0	0	14	0	0	0	0	0

2de pro Gestion des milieux naturels et de la faune			Tour principal							Tour suivant n°1					Tour suivant n°2					
Dpt	Nom établissement	Ville	Cap. d'acc.	Cand. V1	Tx de dmde	Nb de vœux	Tx d'attr.	Adm. V1	Tx de satisf.	Adm. TV	Cap. d'acc.	Cand. V1	Nb de vœux	Adm. V1	Adm. TV	Cap. d'acc.	Cand. V1	Nb de vœux	Adm. V1	Adm. TV
Loire	DE ROANNE	NOIRETABLE	24	22	0,92	37	1,54	20	90,9%	24	3	0	0	0	0	10	0	1	0	0
Total 2de pro Gestion des milieux naturels et de la faune			24	22	0,92	37	1,54	20	90,9%	24	3	0	0	0	0	10	0	1	0	0

2de pro Laboratoire contrôle qualité			Tour principal							Tour suivant n°1					Tour suivant n°2					
Dpt	Nom établissement	Ville	Cap. d'acc.	Cand. V1	Tx de dmde	Nb de vœux	Tx d'attr.	Adm. V1	Tx de satisf.	Adm. TV	Cap. d'acc.	Cand. V1	Nb de vœux	Adm. V1	Adm. TV	Cap. d'acc.	Cand. V1	Nb de vœux	Adm. V1	Adm. TV
Rhône	ST-GENIS-LAVAL	ST GENIS LAVAL	17	18	1,06	44	2,59	12	66,7%	17	0	0	0	0	0	0	0	0	0	0
Total 2de pro Laboratoire contrôle qualité			17	18	1,06	44	2,59	12	66,7%	17	0	0	0	0	0	0	0	0	0	0

2de pro Nature jardin paysage forêt			Tour principal							Tour suivant n°1					Tour suivant n°2					
Dpt	Nom établissement	Ville	Cap. d'acc.	Cand. V1	Tx de dmde	Nb de vœux	Tx d'attr.	Adm. V1	Tx de satisf.	Adm. TV	Cap. d'acc.	Cand. V1	Nb de vœux	Adm. V1	Adm. TV	Cap. d'acc.	Cand. V1	Nb de vœux	Adm. V1	Adm. TV
Loire	DE MONTRAVEL	VILLARS	27	18	0,67	51	1,89	18	100,0%	24	12	6	14	6	9	7	0	0	0	0
Rhône	DE LYON	DARDILLY	46	49	1,07	83	1,80	38	77,6%	46	0	0	0	0	0	0	0	0	0	0
Total 2de pro Nature jardin paysage forêt			73	67	0,92	134	1,84	56	83,6%	70	12	6	14	6	9	7	0	0	0	0

2de pro Productions			Tour principal							Tour suivant n°1					Tour suivant n°2					
Dpt	Nom établissement	Ville	Cap. d'acc.	Cand. V1	Tx de dmde	Nb de vœux	Tx d'attr.	Adm. V1	Tx de satisf.	Adm. TV	Cap. d'acc.	Cand. V1	Nb de vœux	Adm. V1	Adm. TV	Cap. d'acc.	Cand. V1	Nb de vœux	Adm. V1	Adm. TV
Ain	LES SARDIERES	BOURG EN BRESSE	32	40	1,25	51	1,59	31	77,5%	32	0	0	0	0	0	0	0	0	0	0
Rhône	DE BELLEVILLE	BELLEVILLE EN BEAUJOLAIS	19	19	1,00	23	1,21	19	100,0%	19	5	5	5	5	5	1	0	0	0	0
Rhône	DE LYON	DARDILLY	19	14	0,74	29	1,53	14	100,0%	18	1	4	8	1	1	1	1	2	1	1
Total 2de pro Productions			70	73	1,04	103	1,47	64	87,7%	69	6	9	13	6	6	2	1	2	1	1

2de pro Productions aquacoles			Tour principal							Tour suivant n°1					Tour suivant n°2					
Dpt	Nom établissement	Ville	Cap. d'acc.	Cand. V1	Tx de dmde	Nb de vœux	Tx d'attr.	Adm. V1	Tx de satisf.	Adm. TV	Cap. d'acc.	Cand. V1	Nb de vœux	Adm. V1	Adm. TV	Cap. d'acc.	Cand. V1	Nb de vœux	Adm. V1	Adm. TV
Ain	EDOUARD HERRIOT - CIBEINS	MISERIEUX	19	21	1,11	29	1,53	17	81,0%	19	0	0	0	0	0	2	0	1	0	0
Total 2de pro Productions aquacoles			19	21	1,11	29	1,53	17	81,0%	19	0	0	0	0	0	2	0	1	0	0

2de pro Productions horticoles			Tour principal							Tour suivant n°1					Tour suivant n°2					
Dpt	Nom établissement	Ville	Cap. d'acc.	Cand. V1	Tx de dmde	Nb de vœux	Tx d'attr.	Adm. V1	Tx de satisf.	Adm. TV	Cap. d'acc.	Cand. V1	Nb de vœux	Adm. V1	Adm. TV	Cap. d'acc.	Cand. V1	Nb de vœux	Adm. V1	Adm. TV
Loire	DE MONTRAVEL	VILLARS	16	9	0,56	19	1,19	8	88,9%	9	11	1	9	1	2	8	0	0	0	0
Total 2de pro Productions horticoles			16	9	0,56	19	1,19	8	88,9%	9	11	1	9	1	2	8	0	0	0	0

2de pro Services aux personnes et aux territoires			Tour principal								Tour suivant n°1					Tour suivant n°2					
Dpt	Nom établissement	Ville	Cap. d'acc.	Cand. V1	Tx de dmde	Nb de vœux	Tx d'attr.	Adm. V1	Tx de satisf.	Adm. TV	Cap. d'acc.	Cand. V1	Nb de vœux	Adm. V1	Adm. TV	Cap. d'acc.	Cand. V1	Nb de vœux	Adm. V1	Adm. TV	
Loire	ROANNE-CHERVE - SITE DE CHERVE	PERREUX	32	36	1,13	85	2,66	28	77,8%	32	0	0	0	0	0	0	0	0	0	0	0
Total 2de pro Services aux personnes et aux territoires			32	36	1,13	85	2,66	28	77,8%	32	0	0	0	0	0	0	0	0	0	0	0

2de pro Technicien conseil vente de produits de jardin			Tour principal								Tour suivant n°1					Tour suivant n°2				
Dpt	Nom établissement	Ville	Cap. d'acc.	Cand. V1	Tx de dmde	Nb de vœux	Tx d'attr.	Adm. V1	Tx de satisf.	Adm. TV	Cap. d'acc.	Cand. V1	Nb de vœux	Adm. V1	Adm. TV	Cap. d'acc.	Cand. V1	Nb de vœux	Adm. V1	Adm. TV
Loire	DE VILLARS	VILLARS	16	5	0,31	18	1,13	5	100,0%	14	10	6	24	5	10	1	0	3	0	1
Total 2de pro Technicien conseil de produits de jardin			16	5	0,31	18	1,13	5	100,0%	14	10	6	24	5	10	1	0	3	0	1

2de pro Technicien conseil vente en alimentation			Tour principal								Tour suivant n°1					Tour suivant n°2				
Dpt	Nom établissement	Ville	Cap. d'acc.	Cand. V1	Tx de dmde	Nb de vœux	Tx d'attr.	Adm. V1	Tx de satisf.	Adm. TV	Cap. d'acc.	Cand. V1	Nb de vœux	Adm. V1	Adm. TV	Cap. d'acc.	Cand. V1	Nb de vœux	Adm. V1	Adm. TV
Loire	MONTBRISON	PRECIEUX	19	12	0,63	21	1,11	12	100,0%	18	1	1	5	1	1	3	0	0	0	0
Total 2de pro Technicien conseil vente en alimentation			19	12	0,63	21	1,11	12	100,0%	18	1	1	5	1	1	3	0	0	0	0

2de pro Technicien conseil vente en animalerie			Tour principal								Tour suivant n°1					Tour suivant n°2				
Dpt	Nom établissement	Ville	Cap. d'acc.	Cand. V1	Tx de dmde	Nb de vœux	Tx d'attr.	Adm. V1	Tx de satisf.	Adm. TV	Cap. d'acc.	Cand. V1	Nb de vœux	Adm. V1	Adm. TV	Cap. d'acc.	Cand. V1	Nb de vœux	Adm. V1	Adm. TV
Loire	SITE DE ST GENEST MALIFAUX	ST GENEST MALIFAUX	19	29	1,53	42	2,21	17	58,6%	18	0	0	0	0	0	0	0	0	0	0
Total 2de pro Technicien conseil vente en animalerie			19	29	1,53	42	2,21	17	58,6%	18	0	0	0	0	0	0	0	0	0	0

		Tour principal								Tour suivant n°1					Tour suivant n°2				
Département		Cap. d'acc.	Cand. V1	Tx de dmde	Nb de vœux	Tx d'attr.	Adm. V1	Tx de satisf.	Adm. TV	Cap. d'acc.	Cand. V1	Nb de vœux	Adm. V1	Adm. TV	Cap. d'acc.	Cand. V1	Nb de vœux	Adm. V1	Adm. TV
	Ain	103	163	1,58	242	2,35	92	56,4%	101	0	0	0	0	0	2	0	1	0	0
	Loire	260	204	0,78	431	1,66	178	87,3%	231	63	20	66	19	28	57	0	7	0	2
	Rhône	137	129	0,94	244	1,78	104	80,6%	136	6	9	13	6	6	5	3	5	3	3
Total Bac pro agricoles - Académie		500	496	0,99	917	1,83	374	75,4%	468	69	29	79	25	34	64	3	13	3	5

2de POP Bac des Métiers de la Conception et de la Réalisation

Dpt	Nom établissement	Ville	Tour principal						Tour suivant n°1					Tour suivant n°2						
			Cap. d'acc.	Cand. V1	Tx de dmde	Nb de vœux	Tx d'attr.	Adm. V1	Tx de satisf.	Adm. TV	Cap. d'acc.	Cand. V1	Nb de vœux	Adm. V1	Adm. TV	Cap. d'acc.	Cand. V1	Nb de vœux	Adm. V1	Adm. TV
Ain	ARBEZ CARME	BELLIGNAT	30	34	1,13	86	2,87	25	73,5%	30	0	0	0	0	0	0	0	0	0	0
Total 2de POP BMCR			30	34	1,13	86	2,87	25	73,5%	30	0	0	0	0	0	0	0	0	0	0

2de POP Carrosserie

Dpt	Nom établissement	Ville	Tour principal						Tour suivant n°1					Tour suivant n°2						
			Cap. d'acc.	Cand. V1	Tx de dmde	Nb de vœux	Tx d'attr.	Adm. V1	Tx de satisf.	Adm. TV	Cap. d'acc.	Cand. V1	Nb de vœux	Adm. V1	Adm. TV	Cap. d'acc.	Cand. V1	Nb de vœux	Adm. V1	Adm. TV
Ain	GABRIEL VOISIN	BOURG EN BRESSE	24	13	0,54	63	2,63	12	92,3%	24	0	0	0	0	0	3	0	5	0	2
Total 2de POP Carrosserie			24	13	0,54	63	2,63	12	92,3%	24	0	0	0	0	0	3	0	5	0	2

2de POP Energie et maintenance industrielle

Dpt	Nom établissement	Ville	Tour principal						Tour suivant n°1					Tour suivant n°2						
			Cap. d'acc.	Cand. V1	Tx de dmde	Nb de vœux	Tx d'attr.	Adm. V1	Tx de satisf.	Adm. TV	Cap. d'acc.	Cand. V1	Nb de vœux	Adm. V1	Adm. TV	Cap. d'acc.	Cand. V1	Nb de vœux	Adm. V1	Adm. TV
Rhône	RENE CASSIN	TARARE	30	17	0,57	62	2,07	16	94,1%	30	0	0	0	0	0	6	1	5	1	5
Total 2de POP Energie et maintenance industrielle			30	17	0,57	62	2,07	16	94,1%	30	0	0	0	0	0	6	1	5	1	5

2de POP Métiers de l'énergie et du numérique

Dpt	Nom établissement	Ville	Tour principal						Tour suivant n°1					Tour suivant n°2						
			Cap. d'acc.	Cand. V1	Tx de dmde	Nb de vœux	Tx d'attr.	Adm. V1	Tx de satisf.	Adm. TV	Cap. d'acc.	Cand. V1	Nb de vœux	Adm. V1	Adm. TV	Cap. d'acc.	Cand. V1	Nb de vœux	Adm. V1	Adm. TV
Rhône	EDOUARD BRANLY	LYON	30	22	0,73	99	3,30	14	63,6%	30	0	0	0	0	0	0	0	0	0	0
Total 2de POP Métiers de l'énergie et du numérique			30	22	0,73	99	3,30	14	63,6%	30	0	0	0	0	0	0	0	0	0	0

2de POP Métiers du bois

Dpt	Nom établissement	Ville	Tour principal						Tour suivant n°1					Tour suivant n°2						
			Cap. d'acc.	Cand. V1	Tx de dmde	Nb de vœux	Tx d'attr.	Adm. V1	Tx de satisf.	Adm. TV	Cap. d'acc.	Cand. V1	Nb de vœux	Adm. V1	Adm. TV	Cap. d'acc.	Cand. V1	Nb de vœux	Adm. V1	Adm. TV
Loire	ETIENNE LEGRAND	LE COTEAU	24	16	0,67	48	2,00	14	87,5%	24	6	1	4	1	2	11	1	3	1	1
Rhône	ANDRE CUZIN	CALUIRE ET CUIRE	12	8	0,67	35	2,92	8	100,0%	12	1	16	46	1	1	0	0	0	0	0
Rhône	GEORGES LAMARQUE	RILLIEUX LA PAPE	12	10	0,83	43	3,58	9	90,0%	12	0	0	0	0	0	0	0	0	0	0
Total 2de POP Métiers du bois			48	34	0,71	126	2,63	31	91,2%	48	7	17	50	2	3	11	1	3	1	1

2de POP Productique

Dpt	Nom établissement	Ville	Tour principal						Tour suivant n°1					Tour suivant n°2						
			Cap. d'acc.	Cand. V1	Tx de dmde	Nb de vœux	Tx d'attr.	Adm. V1	Tx de satisf.	Adm. TV	Cap. d'acc.	Cand. V1	Nb de vœux	Adm. V1	Adm. TV	Cap. d'acc.	Cand. V1	Nb de vœux	Adm. V1	Adm. TV
Rhône	FERNAND FOREST	ST PRIEST	24	3	0,13	32	1,33	3	100,0%	13	10	72	150	9	10	1	7	13	1	1
Total 2de POP Productique			24	3	0,13	32	1,33	3	100,0%	13	10	72	150	9	10	1	7	13	1	1

2de POP Technicien du bâtiment

Dpt	Nom établissement	Ville	Tour principal						Tour suivant n°1					Tour suivant n°2						
			Cap. d'acc.	Cand. V1	Tx de dmde	Nb de vœux	Tx d'attr.	Adm. V1	Tx de satisf.	Adm. TV	Cap. d'acc.	Cand. V1	Nb de vœux	Adm. V1	Adm. TV	Cap. d'acc.	Cand. V1	Nb de vœux	Adm. V1	Adm. TV
Rhône	ANDRE CUZIN	CALUIRE ET CUIRE	24	25	1,04	85	3,54	17	68,0%	24	0	0	0	0	0	0	0	0	0	0
Total 2de POP Technicien du bâtiment			24	25	1,04	85	3,54	17	68,0%	24	0	0	0	0	0	0	0	0	0	0

2de pro Aménagement et finition du bâtiment (en apprentissage)

Dpt	Nom établissement	Ville	Tour principal						Tour suivant n°1					Tour suivant n°2						
			Cap. d'acc.	Cand. V1	Tx de dmde	Nb de vœux	Tx d'attr.	Adm. V1	Tx de satisf.	Adm. TV	Cap. d'acc.	Cand. V1	Nb de vœux	Adm. V1	Adm. TV	Cap. d'acc.	Cand. V1	Nb de vœux	Adm. V1	Adm. TV
Rhône	ANDRE CUZIN	CALUIRE ET CUIRE	3	1	0,33	18	6,00	1	100,0%	3	0	0	0	0	0	0	0	0	0	0
Total 2de pro Aménagement et finition du bâtiment (en appr.)			3	1	0,33	18	6,00	1	100,0%	3	0	0	0	0	0	0	0	0	0	

2de pro Artisanat et métiers d'art - option marchandisage visuel

Dpt	Nom établissement	Ville	Tour principal						Tour suivant n°1					Tour suivant n°2						
			Cap. d'acc.	Cand. V1	Tx de dmde	Nb de vœux	Tx d'attr.	Adm. V1	Tx de satisf.	Adm. TV	Cap. d'acc.	Cand. V1	Nb de vœux	Adm. V1	Adm. TV	Cap. d'acc.	Cand. V1	Nb de vœux	Adm. V1	Adm. TV
Rhône	DU 1ER FILM	LYON	24	26	1,08	62	2,58	14	53,8%	24	0	0	0	0	0	0	0	0	0	0
Total 2de pro AMA - option marchandisage visuel			24	26	1,08	62	2,58	14	53,8%	24	0	0	0	0	0	0	0	0	0	

2de pro Artisanat et métiers d'art - opt. tapisserie d'ameublement

Dpt	Nom établissement	Ville	Tour principal						Tour suivant n°1					Tour suivant n°2						
			Cap. d'acc.	Cand. V1	Tx de dmde	Nb de vœux	Tx d'attr.	Adm. V1	Tx de satisf.	Adm. TV	Cap. d'acc.	Cand. V1	Nb de vœux	Adm. V1	Adm. TV	Cap. d'acc.	Cand. V1	Nb de vœux	Adm. V1	Adm. TV
Rhône	GEORGES LAMARQUE	RILLIEUX LA PAPE	12	9	0,75	24	2,00	8	88,9%	12	0	0	0	0	0	1	1	2	1	1
Total 2de pro AMA - opt. tapisserie d'ameublement			12	9	0,75	24	2,00	8	88,9%	12	0	0	0	0	0	1	1	2	1	

2de pro Boucher charcutier traiteur

Dpt	Nom établissement	Ville	Tour principal						Tour suivant n°1					Tour suivant n°2						
			Cap. d'acc.	Cand. V1	Tx de dmde	Nb de vœux	Tx d'attr.	Adm. V1	Tx de satisf.	Adm. TV	Cap. d'acc.	Cand. V1	Nb de vœux	Adm. V1	Adm. TV	Cap. d'acc.	Cand. V1	Nb de vœux	Adm. V1	Adm. TV
Rhône	FRANCOIS RABELAIS	DARDILLY	12	12	1,00	31	2,58	8	66,7%	12	3	2	4	2	3	6	1	4	1	4
Total 2de pro Boucher charcutier traiteur			12	12	1,00	31	2,58	8	66,7%	12	3	2	4	2	3	6	1	4	1	

2de pro Boulanger pâtissier

Dpt	Nom établissement	Ville	Tour principal						Tour suivant n°1					Tour suivant n°2						
			Cap. d'acc.	Cand. V1	Tx de dmde	Nb de vœux	Tx d'attr.	Adm. V1	Tx de satisf.	Adm. TV	Cap. d'acc.	Cand. V1	Nb de vœux	Adm. V1	Adm. TV	Cap. d'acc.	Cand. V1	Nb de vœux	Adm. V1	Adm. TV
Loire	HOTELIER	ST CHAMOND	24	56	2,33	123	5,13	18	32,1%	24	0	0	0	0	0	0	0	0	0	0
Rhône	FRANCOIS RABELAIS	DARDILLY	24	84	3,50	177	7,38	24	28,6%	24	0	0	0	0	0	0	0	0	0	0
Total 2de pro Boulanger pâtissier			48	140	2,92	300	6,25	42	30,0%	48	0	0	0	0	0	0	0	0	0	

2de pro Cuisine

Dpt	Nom établissement	Ville	Tour principal						Tour suivant n°1					Tour suivant n°2						
			Cap. d'acc.	Cand. V1	Tx de dmde	Nb de vœux	Tx d'attr.	Adm. V1	Tx de satisf.	Adm. TV	Cap. d'acc.	Cand. V1	Nb de vœux	Adm. V1	Adm. TV	Cap. d'acc.	Cand. V1	Nb de vœux	Adm. V1	Adm. TV
Ain	SAINT-EXUPERY	BELLEGARDE SUR VALSERINE	12	18	1,50	48	4,00	9	50,0%	12	0	0	0	0	0	0	0	0	0	0
Loire	DU HAUT FOREZ	VERRIERES EN FOREZ	12	19	1,58	34	2,83	11	57,9%	12	0	0	0	0	0	0	0	0	0	0
Loire	HOTELIER	ST CHAMOND	24	34	1,42	97	4,04	20	58,8%	24	0	0	0	0	2	2	6	1	2	
Rhône	AIGUERANDE	BELLEVILLE	12	12	1,00	52	4,33	7	58,3%	12	0	0	0	0	1	3	8	0	1	
Rhône	FRANCOIS RABELAIS	DARDILLY	36	68	1,89	165	4,58	29	42,6%	36	0	0	0	0	0	0	0	0	0	
Rhône	HELENE BOUCHER	VENISSIEUX	24	35	1,46	125	5,21	19	54,3%	24	0	0	0	0	0	0	0	0	0	
Total 2de pro Cuisine			120	186	1,55	521	4,34	95	51,1%	120	0	0	0	0	3	5	14	1		

2de pro Etude et définition de produits industriels

Dpt	Nom établissement	Ville	Tour principal						Tour suivant n°1					Tour suivant n°2						
			Cap. d'acc.	Cand. V1	Tx de dmde	Nb de vœux	Tx d'attr.	Adm. V1	Tx de satisf.	Adm. TV	Cap. d'acc.	Cand. V1	Nb de vœux	Adm. V1	Adm. TV	Cap. d'acc.	Cand. V1	Nb de vœux	Adm. V1	Adm. TV
Loire	ETIENNE MIMARD	ST ETIENNE	15	9	0,60	33	2,20	9	100,0%	13	3	35	50	3	3	0	0	0	0	0
Rhône	HECTOR GUIMARD	LYON	15	11	0,73	39	2,60	9	81,8%	15	0	0	0	0	0	1	2	11	1	1
Total 2de pro Etude et définition de produits industriels			30	20	0,67	72	2,40	18	90,0%	28	3	35	50	3	3	1	2	11	1	1

2de pro Etude et réalisation d'agencement

Dpt	Nom établissement	Ville	Tour principal						Tour suivant n°1					Tour suivant n°2						
			Cap. d'acc.	Cand. V1	Tx de dmde	Nb de vœux	Tx d'attr.	Adm. V1	Tx de satisf.	Adm. TV	Cap. d'acc.	Cand. V1	Nb de vœux	Adm. V1	Adm. TV	Cap. d'acc.	Cand. V1	Nb de vœux	Adm. V1	Adm. TV
Loire	BENOIT FOURNEYRON	ST ETIENNE	24	25	1,04	54	2,25	21	84,0%	24	0	0	0	0	0	0	0	0	0	0
Rhône	GEORGES LAMARQUE	RILLIEUX LA PAPE	12	17	1,42	47	3,92	11	64,7%	12	0	0	0	0	0	0	0	0	0	0
Total 2de pro Etude et réalisation d'agencement			36	42	1,17	101	2,81	32	76,2%	36	0	0	0	0	0	0	0	0	0	0

2de pro Fonderie

Dpt	Nom établissement	Ville	Tour principal						Tour suivant n°1					Tour suivant n°2						
			Cap. d'acc.	Cand. V1	Tx de dmde	Nb de vœux	Tx d'attr.	Adm. V1	Tx de satisf.	Adm. TV	Cap. d'acc.	Cand. V1	Nb de vœux	Adm. V1	Adm. TV	Cap. d'acc.	Cand. V1	Nb de vœux	Adm. V1	Adm. TV
Rhône	HECTOR GUIMARD	LYON	12	5	0,42	30	2,50	5	100,0%	8	5	26	105	3	5	0	0	0	0	0
Total 2de pro Fonderie			12	5	0,42	30	2,50	5	100,0%	8	5	26	105	3	5	0	0	0	0	0

2de pro Maintenance des équipements industriels

Dpt	Nom établissement	Ville	Tour principal						Tour suivant n°1					Tour suivant n°2						
			Cap. d'acc.	Cand. V1	Tx de dmde	Nb de vœux	Tx d'attr.	Adm. V1	Tx de satisf.	Adm. TV	Cap. d'acc.	Cand. V1	Nb de vœux	Adm. V1	Adm. TV	Cap. d'acc.	Cand. V1	Nb de vœux	Adm. V1	Adm. TV
Ain	ALEXANDRE BERARD	AMBERIEU EN BUGEY	15	16	1,07	57	3,80	10	62,5%	15	0	0	0	0	0	0	0	0	0	0
Ain	ARBEZ CARMÉ	BELLIGNAT	12	19	1,58	47	3,92	11	57,9%	12	0	0	0	0	0	0	0	0	0	0
Ain	JOSEPH-MARIE CARRIAT	BOURG EN BRESSE	15	23	1,53	87	5,80	12	52,2%	15	0	0	0	0	0	0	0	0	0	0
Loire	BEAUREGARD	MONTBRISON	15	16	1,07	44	2,93	13	81,3%	15	0	0	0	0	0	0	0	0	0	0
Loire	CARNOT	ROANNE	24	16	0,67	50	2,08	14	87,5%	24	0	0	0	0	0	3	0	4	0	0
Loire	ETIENNE MIMARD	ST ETIENNE	30	28	0,93	110	3,67	15	53,6%	30	0	0	0	0	0	3	3	8	3	3
Loire	JACOB HOLTZER	FIRMINY	24	27	1,13	71	2,96	19	70,4%	24	0	0	0	0	0	2	6	15	2	2
Rhône	ALFRED DE MUSSET	VILLEURBANNE	15	15	1,00	97	6,47	11	73,3%	15	0	0	0	0	0	0	0	0	0	0
Rhône	DIDEROT	LYON	24	15	0,63	85	3,54	12	80,0%	24	2	38	84	2	2	0	0	0	0	0
Rhône	EDMOND LABBE	OULLINS	30	16	0,53	87	2,90	13	81,3%	30	0	0	0	0	0	0	0	0	0	0
Rhône	LOUIS ARMAND	VILLEFRANCHE SUR SAONE	15	23	1,53	81	5,40	11	47,8%	15	0	0	0	0	0	0	0	0	0	0
Rhône	MARC SEGUIN	VENISSIEUX	24	18	0,75	86	3,58	11	61,1%	24	0	0	0	0	0	0	0	0	0	0
Total 2de pro Maintenance des équipements industriels			243	232	0,95	902	3,71	152	65,5%	243	2	38	84	2	2	8	9	27	5	5

2de pro Maintenance des matériels - option A agricoles

Dpt	Nom établissement	Ville	Tour principal						Tour suivant n°1					Tour suivant n°2						
			Cap. d'acc.	Cand. V1	Tx de dmde	Nb de vœux	Tx d'attr.	Adm. V1	Tx de satisf.	Adm. TV	Cap. d'acc.	Cand. V1	Nb de vœux	Adm. V1	Adm. TV	Cap. d'acc.	Cand. V1	Nb de vœux	Adm. V1	Adm. TV
Ain	GEORGES CHARPAK	CHATILLON SUR CHALARONNI	20	31	1,55	68	3,40	17	54,8%	20	0	0	0	0	0	0	0	0	0	0
Loire	MONTBRISON	PRECIEUX	24	28	1,17	41	1,71	21	75,0%	24	0	0	0	0	0	5	0	0	0	0
Total 2de pro Maintenance des matériels - option A agricoles			44	59	1,34	109	2,48	38	64,4%	44	0	0	0	0	0	5	0	0	0	0

2de pro Maintenance des matériels - option B Const. Manut.

Dpt	Nom établissement	Ville	Tour principal						Tour suivant n°1					Tour suivant n°2						
			Cap. d'acc.	Cand. V1	Tx de dmde	Nb de vœux	Tx d'attr.	Adm. V1	Tx de satisf.	Adm. TV	Cap. d'acc.	Cand. V1	Nb de vœux	Adm. V1	Adm. TV	Cap. d'acc.	Cand. V1	Nb de vœux	Adm. V1	Adm. TV
Ain	GEORGES CHARPAK	CHATILLON SUR CHALARONNI	30	24	0,80	66	2,20	17	70,8%	30	8	15	19	7	8	0	0	0	0	0
Rhône	CHARLIE CHAPLIN	DECINES CHARPIEU	10	10	1,00	35	3,50	3	30,0%	10	0	0	0	0	0	0	0	0	0	0
Total 2de pro Maintenance des matériels - option B Const. Manut.			40	34	0,85	101	2,53	20	58,8%	40	8	15	19	7	8	0	0	0	0	0

2de pro Maintenance des matériels - option C espaces verts

Dpt	Nom établissement	Ville	Tour principal						Tour suivant n°1					Tour suivant n°2						
			Cap. d'acc.	Cand. V1	Tx de dmde	Nb de vœux	Tx d'attr.	Adm. V1	Tx de satisf.	Adm. TV	Cap. d'acc.	Cand. V1	Nb de vœux	Adm. V1	Adm. TV	Cap. d'acc.	Cand. V1	Nb de vœux	Adm. V1	Adm. TV
Ain	GEORGES CHARPAK	CHATILLON SUR CHALARONNI	10	10	1,00	33	3,30	8	80,0%	10	0	0	0	0	0	0	0	0	0	0
Total 2de pro Maintenance des matériels - option C espaces verts			10	10	1,00	33	3,30	8	80,0%	10	0	0	0	0	0	0	0	0	0	0

2de pro Maint. des véhicules - option A voitures particulières

Dpt	Nom établissement	Ville	Tour principal						Tour suivant n°1					Tour suivant n°2						
			Cap. d'acc.	Cand. V1	Tx de dmde	Nb de vœux	Tx d'attr.	Adm. V1	Tx de satisf.	Adm. TV	Cap. d'acc.	Cand. V1	Nb de vœux	Adm. V1	Adm. TV	Cap. d'acc.	Cand. V1	Nb de vœux	Adm. V1	Adm. TV
Ain	GABRIEL VOISIN	BOURG EN BRESSE	40	67	1,68	139	3,48	38	56,7%	40	0	0	0	0	0	1	1	2	1	1
Rhône	ARAGON-PICASSO	GIVORS	30	32	1,07	88	2,93	21	65,6%	30	0	0	0	0	0	0	0	0	0	0
Rhône	EMILE BEJUIT (AUTOMOBILE)	BRON	60	114	1,90	311	5,18	48	42,1%	60	0	0	0	0	0	0	0	0	0	0
Rhône	FRANCOIS CEVERT	ECULLY	30	52	1,73	161	5,37	27	51,9%	30	0	0	0	0	0	0	0	0	0	0
Total 2de pro Maintenance des véhicules - option VP			160	265	1,66	699	4,37	134	50,6%	160	0	0	0	0	0	1	1	2	1	1

2de pro Maint. des véhicules - option B véhic. transport routier

Dpt	Nom établissement	Ville	Tour principal						Tour suivant n°1					Tour suivant n°2						
			Cap. d'acc.	Cand. V1	Tx de dmde	Nb de vœux	Tx d'attr.	Adm. V1	Tx de satisf.	Adm. TV	Cap. d'acc.	Cand. V1	Nb de vœux	Adm. V1	Adm. TV	Cap. d'acc.	Cand. V1	Nb de vœux	Adm. V1	Adm. TV
Ain	GABRIEL VOISIN	BOURG EN BRESSE	20	27	1,35	91	4,55	15	55,6%	20	0	0	0	0	0	1	3	5	1	1
Rhône	EMILE BEJUIT (AUTOMOBILE)	BRON	10	20	2,00	98	9,80	8	40,0%	10	0	0	0	0	0	0	0	0	0	0
Total 2de pro Maint. des véhicules - option véhic. Transp. rout.			30	47	1,57	189	6,30	23	48,9%	30	0	0	0	0	0	1	3	5	1	1

2de pro Maintenance des véhicules - option B - Armée de terre

Dpt	Nom établissement	Ville	Tour principal						Tour suivant n°1					Tour suivant n°2						
			Cap. d'acc.	Cand. V1	Tx de dmde	Nb de vœux	Tx d'attr.	Adm. V1	Tx de satisf.	Adm. TV	Cap. d'acc.	Cand. V1	Nb de vœux	Adm. V1	Adm. TV	Cap. d'acc.	Cand. V1	Nb de vœux	Adm. V1	Adm. TV
Rhône	EMILE BEJUIT (AUTOMOBILE)	BRON	10	10	1,00	15	1,50	8	80,0%	9	0	0	0	0	0	0	0	0	0	0
Total 2de pro Maint. des véhicules - option B - Armée de terre			10	10	1,00	15	1,50	8	80,0%	9	0	0	0	0	0	0	0	0	0	0

2de pro Maintenance des véhicules - option C motocycles

Dpt	Nom établissement	Ville	Tour principal						Tour suivant n°1					Tour suivant n°2						
			Cap. d'acc.	Cand. V1	Tx de dmde	Nb de vœux	Tx d'attr.	Adm. V1	Tx de satisf.	Adm. TV	Cap. d'acc.	Cand. V1	Nb de vœux	Adm. V1	Adm. TV	Cap. d'acc.	Cand. V1	Nb de vœux	Adm. V1	Adm. TV
Rhône	CHARLIE CHAPLIN	DECINES CHARPIEU	20	43	2,15	108	5,40	19	44,2%	20	0	0	0	0	0	2	10	33	2	2
Total 2de pro Maintenance des véhicules - option C motocycles			20	43	2,15	108	5,40	19	44,2%	20	0	0	0	0	0	2	10	33	2	2

2de pro Maintenance des véhicules 2de commune

Dpt	Nom établissement	Ville	Tour principal						Tour suivant n°1					Tour suivant n°2						
			Cap. d'acc.	Cand. V1	Tx de dmde	Nb de vœux	Tx d'attr.	Adm. V1	Tx de satisf.	Adm. TV	Cap. d'acc.	Cand. V1	Nb de vœux	Adm. V1	Adm. TV	Cap. d'acc.	Cand. V1	Nb de vœux	Adm. V1	Adm. TV
Loire	CARNOT	ROANNE	30	31	1,03	92	3,07	17	54,8%	30	0	0	0	0	0	7	3	6	3	4
Loire	ETIENNE MIMARD	ST ETIENNE	40	72	1,80	178	4,45	35	48,6%	40	0	0	0	0	0	0	0	0	0	0
Total 2de pro Maintenance des véhicules 2de commune			70	103	1,47	270	3,86	52	50,5%	70	0	0	0	0	0	7	3	6	3	4

2de pro Métiers de la const. durable, du bât. et des travaux publics

Dpt	Nom établissement	Ville	Tour principal						Tour suivant n°1					Tour suivant n°2						
			Cap. d'acc.	Cand. V1	Tx de dmde	Nb de vœux	Tx d'attr.	Adm. V1	Tx de satisf.	Adm. TV	Cap. d'acc.	Cand. V1	Nb de vœux	Adm. V1	Adm. TV	Cap. d'acc.	Cand. V1	Nb de vœux	Adm. V1	Adm. TV
Ain	ALEXANDRE BERARD	AMBERIEU EN BUGEY	15	12	0,80	37	2,47	8	66,7%	15	0	0	0	0	0	0	0	0	0	0
Ain	JOSEPH-MARIE CARRIAT	BOURG EN BRESSE	15	21	1,40	46	3,07	12	57,1%	15	0	0	0	0	0	3	0	2	0	1
Loire	BENOIT FOURNEYRON	ST ETIENNE	12	7	0,58	20	1,67	7	100,0%	12	1	5	12	1	1	0	0	0	0	0
Loire	ETIENNE LEGRAND	LE COTEAU	15	11	0,73	26	1,73	11	100,0%	15	3	4	7	3	3	1	1	3	1	1
Loire	PIERRE COTON	NERONDE	15	20	1,33	42	2,80	13	65,0%	15	0	0	0	0	0	2	0	3	0	0
Loire	PIERRE DESGRANGES	ANDREZIEUX BOUTHEON	12	4	0,33	16	1,33	4	100,0%	6	6	14	28	5	6	0	0	0	0	0
Rhône	ANDRE CUZIN	CALUIRE ET CUIRE	24	2	0,08	40	1,67	2	100,0%	12	12	81	165	10	12	0	0	0	0	0
Rhône	GUSTAVE EIFFEL	BRIGNAIS	30	8	0,27	23	0,77	8	100,0%	13	17	22	60	8	17	5	4	6	4	5
Rhône	TONY GARNIER	BRON	54	50	0,93	131	2,43	31	62,0%	54	0	0	0	0	0	4	3	14	1	4
Total 2de pro Métiers de la const. durable, du bât. et des travaux pub.			192	135	0,70	381	1,98	96	71,1%	157	39	126	272	27	39	15	8	28	6	11

2de pro Métiers de la mode - vêtements

Dpt	Nom établissement	Ville	Tour principal						Tour suivant n°1					Tour suivant n°2						
			Cap. d'acc.	Cand. V1	Tx de dmde	Nb de vœux	Tx d'attr.	Adm. V1	Tx de satisf.	Adm. TV	Cap. d'acc.	Cand. V1	Nb de vœux	Adm. V1	Adm. TV	Cap. d'acc.	Cand. V1	Nb de vœux	Adm. V1	Adm. TV
Ain	MARCELLE PARDE	BOURG EN BRESSE	15	29	1,93	62	4,13	13	44,8%	15	0	0	0	0	0	0	0	0	0	0
Loire	ADRIEN TESTUD	LE CHAMBON FEUGEROLLES	30	25	0,83	60	2,00	20	80,0%	30	0	0	0	0	0	0	0	0	0	0
Loire	CARNOT	ROANNE	15	21	1,40	41	2,73	14	66,7%	15	0	0	0	0	0	0	0	0	0	0
Rhône	DIDEROT	LYON	15	27	1,80	101	6,73	10	37,0%	15	0	0	0	0	0	0	0	0	0	0
Rhône	JOSEPH-MARIE JACQUARD	OULLINS	15	15	1,00	62	4,13	11	73,3%	15	0	0	0	0	0	0	0	0	0	0
Rhône	LOUIS ARMAND	VILLEFRANCHE SUR SAONE	15	14	0,93	51	3,40	10	71,4%	15	0	0	0	0	0	1	6	11	1	1
Rhône	LOUISE LABE	LYON	30	28	0,93	118	3,93	15	53,6%	30	0	0	0	0	0	2	13	41	1	2
Total 2de pro Métiers de la mode - vêtements			135	159	1,18	495	3,67	93	58,5%	135	0	0	0	0	0	3	19	52	2	3

2de pro Métiers de l'électricité et de ses env. connectés

Dpt	Nom établissement	Ville	Tour principal						Tour suivant n°1					Tour suivant n°2						
			Cap. d'acc.	Cand. V1	Tx de dmde	Nb de vœux	Tx d'attr.	Adm. V1	Tx de satisf.	Adm. TV	Cap. d'acc.	Cand. V1	Nb de vœux	Adm. V1	Adm. TV	Cap. d'acc.	Cand. V1	Nb de vœux	Adm. V1	Adm. TV
Ain	ALEXANDRE BERARD	AMBERIEU EN BUGEY	15	28	1,87	100	6,67	13	46,4%	15	0	0	0	0	0	0	0	0	0	0
Ain	DU BUGEY	BELLEY	15	18	1,20	34	2,27	15	83,3%	15	1	5	9	1	1	0	0	0	0	0
Ain	JOSEPH-MARIE CARRIAT	BOURG EN BRESSE	30	56	1,87	140	4,67	25	44,6%	30	0	0	0	0	0	2	4	7	1	2
Ain	SAINT-EXUPERY	BELLEGARDE SUR VALSERINE	24	12	0,50	44	1,83	12	100,0%	19	8	22	36	8	8	0	0	0	0	0

2de pro Métiers de l'électricité et de ses env. connectés (suite)

Dpt	Nom établissement	Ville	Tour principal						Tour suivant n°1					Tour suivant n°2						
			Cap. d'acc.	Cand. V1	Tx de dmde	Nb de vœux	Tx d'attr.	Adm. V1	Tx de satisf.	Adm. TV	Cap. d'acc.	Cand. V1	Nb de vœux	Adm. V1	Adm. TV	Cap. d'acc.	Cand. V1	Nb de vœux	Adm. V1	Adm. TV
Loire	BENOIT FOURNEYRON	ST ETIENNE	12	37	3,08	104	8,67	11	29,7%	12	0	0	0	0	0	0	0	0	0	0
Loire	CARNOT	ROANNE	15	20	1,33	80	5,33	10	50,0%	15	0	0	0	0	0	0	0	0	0	0
Loire	JACOB HOLTZER	FIRMINY	24	22	0,92	75	3,13	17	77,3%	24	1	7	20	1	1	0	0	0	0	0
Loire	JEREMIE DE LA RUE	CHARLIEU	15	16	1,07	36	2,40	11	68,8%	15	0	0	0	0	0	0	0	0	0	0
Loire	PIERRE DESGRANGES	ANDREZIEUX BOUTHEON	15	15	1,00	62	4,13	10	66,7%	15	0	0	0	0	0	0	0	0	0	0
Rhône	ALFRED DE MUSSET	VILLEURBANNE	15	13	0,87	153	10,20	7	53,8%	15	0	0	0	0	0	0	0	0	0	0
Rhône	ARAGON-PICASSO	GIVORS	15	21	1,40	81	5,40	10	47,6%	15	0	0	0	0	0	0	0	0	0	0
Rhône	BARTHELEMY THIMONNIER	L ARBRESLE	24	18	0,75	63	2,63	14	77,8%	24	0	0	0	0	0	0	0	0	0	0
Rhône	CHARLIE CHAPLIN	DECINES CHARPIEU	15	24	1,60	108	7,20	9	37,5%	15	0	0	0	0	0	1	8	35	0	1
Rhône	CITE SCOLAIRE RENE PELLET	VILLEURBANNE	8	27	3,38	96	12,00	7	25,9%	8	0	0	0	0	0	0	0	0	0	0
Rhône	EDMOND LABBE	OULLINS	30	52	1,73	186	6,20	30	57,7%	30	0	0	0	0	0	0	0	0	0	0
Rhône	EDOUARD BRANLY	LYON	56	48	0,86	162	2,89	34	70,8%	56	0	0	0	0	0	2	10	54	1	2
Rhône	FERNAND FOREST	ST PRIEST	12	23	1,92	98	8,17	11	47,8%	12	0	0	0	0	0	0	0	0	0	0
Rhône	HECTOR GUIMARD	LYON	15	18	1,20	143	9,53	12	66,7%	15	0	0	0	0	0	0	0	0	0	0
Rhône	JACQUES DE FLESSELLES	LYON	30	40	1,33	213	7,10	21	52,5%	30	0	0	0	0	0	0	0	0	0	0
Rhône	LES CANUTS	VAULX EN VELIN	15	18	1,20	107	7,13	10	55,6%	15	0	0	0	0	0	0	0	0	0	0
Rhône	LOUIS ARMAND	VILLEFRANCHE SUR SAONE	15	41	2,73	102	6,80	15	36,6%	15	0	0	0	0	0	1	4	17	1	1
Rhône	MARC SEGUIN	VENISSIEUX	24	46	1,92	147	6,13	22	47,8%	24	0	0	0	0	0	1	18	63	1	1
Rhône	TONY GARNIER	BRON	12	23	1,92	156	13,00	11	47,8%	12	0	0	0	0	0	0	0	0	0	0
Total 2de pro MELEC			451	636	1,41	2490	5,52	337	53,0%	446	10	34	65	10	10	7	44	176	4	7

2de pro MELEC - Marine

Dpt	Nom établissement	Ville	Tour principal						Tour suivant n°1					Tour suivant n°2						
			Cap. d'acc.	Cand. V1	Tx de dmde	Nb de vœux	Tx d'attr.	Adm. V1	Tx de satisf.	Adm. TV	Cap. d'acc.	Cand. V1	Nb de vœux	Adm. V1	Adm. TV	Cap. d'acc.	Cand. V1	Nb de vœux	Adm. V1	Adm. TV
Rhône	EDOUARD BRANLY	LYON	4	7	1,75	17	4,25	3	42,9%	4	0	0	0	0	0	0	0	0	0	0
Total 2de pro MELEC - Marine			4	7	1,75	17	4,25	3	42,9%	4	0	0	0	0	0	0	0	0	0	0

2de pro Métiers du cuir

Dpt	Nom établissement	Ville	Tour principal						Tour suivant n°1					Tour suivant n°2						
			Cap. d'acc.	Cand. V1	Tx de dmde	Nb de vœux	Tx d'attr.	Adm. V1	Tx de satisf.	Adm. TV	Cap. d'acc.	Cand. V1	Nb de vœux	Adm. V1	Adm. TV	Cap. d'acc.	Cand. V1	Nb de vœux	Adm. V1	Adm. TV
Rhône	DANIELLE CASANOVA	GIVORS	24	17	0,71	34	1,42	17	100,0%	22	6	20	29	5	6	0	0	0	0	0
Total 2de pro Métiers du cuir			24	17	0,71	34	1,42	17	100,0%	22	6	20	29	5	6	0	0	0	0	0

2de pro Métiers du pressing et de la blanchisserie

Dpt	Nom établissement	Ville	Tour principal						Tour suivant n°1					Tour suivant n°2						
			Cap. d'acc.	Cand. V1	Tx de dmde	Nb de vœux	Tx d'attr.	Adm. V1	Tx de satisf.	Adm. TV	Cap. d'acc.	Cand. V1	Nb de vœux	Adm. V1	Adm. TV	Cap. d'acc.	Cand. V1	Nb de vœux	Adm. V1	Adm. TV
Rhône	JEAN LURCAT	LYON	15	5	0,33	14	0,93	5	100,0%	9	6	53	111	4	6	0	0	0	0	0
Total 2de pro Métiers du pressing et de la blanchisserie			15	5	0,33	14	0,93	5	100,0%	9	6	53	111	4	6	0	0	0	0	0

2de pro Microtechniques

Dpt	Nom établissement	Ville	Tour principal						Tour suivant n°1					Tour suivant n°2						
			Cap. d'acc.	Cand. V1	Tx de dmde	Nb de vœux	Tx d'attr.	Adm. V1	Tx de satisf.	Adm. TV	Cap. d'acc.	Cand. V1	Nb de vœux	Adm. V1	Adm. TV	Cap. d'acc.	Cand. V1	Nb de vœux	Adm. V1	Adm. TV
Rhône	ARAGON-PICASSO	GIVORS	15	19	1,27	48	3,20	8	42,1%	15	0	0	0	0	0	0	0	0	0	0
Total 2de pro Microtechniques			15	19	1,27	48	3,20	8	42,1%	15	0	0	0	0	0	0	0	0	0	

2de pro Pilote de ligne de production

Dpt	Nom établissement	Ville	Tour principal						Tour suivant n°1					Tour suivant n°2						
			Cap. d'acc.	Cand. V1	Tx de dmde	Nb de vœux	Tx d'attr.	Adm. V1	Tx de satisf.	Adm. TV	Cap. d'acc.	Cand. V1	Nb de vœux	Adm. V1	Adm. TV	Cap. d'acc.	Cand. V1	Nb de vœux	Adm. V1	Adm. TV
Loire	JACOB HOLTZER	FIRMINY	12	4	0,33	19	1,58	4	100,0%	12	4	6	17	1	4	0	0	0	0	0
Rhône	DIDEROT	LYON	15	2	0,13	32	2,13	2	100,0%	10	5	61	182	4	5	0	0	0	0	0
Rhône	FREDERIC FAYS	VILLEURBANNE	15	15	1,00	50	3,33	9	60,0%	15	0	0	0	0	0	1	0	3	0	1
Total 2de pro Pilote de ligne de production			42	21	0,50	101	2,40	15	71,4%	37	9	67	199	5	9	1	0	3	0	1

2de pro Plastiques et composites

Dpt	Nom établissement	Ville	Tour principal						Tour suivant n°1					Tour suivant n°2						
			Cap. d'acc.	Cand. V1	Tx de dmde	Nb de vœux	Tx d'attr.	Adm. V1	Tx de satisf.	Adm. TV	Cap. d'acc.	Cand. V1	Nb de vœux	Adm. V1	Adm. TV	Cap. d'acc.	Cand. V1	Nb de vœux	Adm. V1	Adm. TV
Rhône	HECTOR GUIMARD	LYON	12	8	0,67	26	2,17	8	100,0%	10	2	20	112	2	2	2	1	19	0	2
Total 2de pro Plastiques et composites			12	8	0,67	26	2,17	8	100,0%	10	2	20	112	2	2	2	1	19	0	2

2de pro Procédés de la chimie, de l'eau et des papiers-cartons

Dpt	Nom établissement	Ville	Tour principal						Tour suivant n°1					Tour suivant n°2						
			Cap. d'acc.	Cand. V1	Tx de dmde	Nb de vœux	Tx d'attr.	Adm. V1	Tx de satisf.	Adm. TV	Cap. d'acc.	Cand. V1	Nb de vœux	Adm. V1	Adm. TV	Cap. d'acc.	Cand. V1	Nb de vœux	Adm. V1	Adm. TV
Rhône	DIDEROT	LYON	24	17	0,71	40	1,67	17	100,0%	24	3	11	33	3	3	0	0	0	0	0
Total 2de pro Procédés de la chimie, de l'eau, papiers-cartons			24	17	0,71	40	1,67	17	100,0%	24	3	11	33	3	3	0	0	0	0	0

2de pro Réparation des carrosseries

Dpt	Nom établissement	Ville	Tour principal						Tour suivant n°1					Tour suivant n°2						
			Cap. d'acc.	Cand. V1	Tx de dmde	Nb de vœux	Tx d'attr.	Adm. V1	Tx de satisf.	Adm. TV	Cap. d'acc.	Cand. V1	Nb de vœux	Adm. V1	Adm. TV	Cap. d'acc.	Cand. V1	Nb de vœux	Adm. V1	Adm. TV
Loire	ETIENNE MIMARD	ST ETIENNE	20	35	1,75	107	5,35	14	40,0%	20	0	0	0	0	0	0	0	0	0	0
Rhône	ARAGON-PICASSO	GIVORS	10	10	1,00	43	4,30	7	70,0%	10	0	0	0	0	0	0	0	0	0	0
Rhône	EMILE BEJUIT (AUTOMOBILE)	BRON	20	28	1,40	104	5,20	13	46,4%	20	0	0	0	0	0	2	6	22	1	2
Rhône	FRANCOIS CEVERT	ECULLY	20	17	0,85	79	3,95	8	47,1%	20	0	0	0	0	0	0	0	0	0	0
Total 2de pro Réparation des carrosseries			70	90	1,29	333	4,76	42	46,7%	70	0	0	0	0	0	2	6	22	1	2

2de pro Réparation des carrosseries - Armée de terre

Dpt	Nom établissement	Ville	Tour principal						Tour suivant n°1					Tour suivant n°2						
			Cap. d'acc.	Cand. V1	Tx de dmde	Nb de vœux	Tx d'attr.	Adm. V1	Tx de satisf.	Adm. TV	Cap. d'acc.	Cand. V1	Nb de vœux	Adm. V1	Adm. TV	Cap. d'acc.	Cand. V1	Nb de vœux	Adm. V1	Adm. TV
Rhône	EMILE BEJUIT (AUTOMOBILE)	BRON	2	3	1,50	6	3,00	2	66,7%	2	0	0	0	0	0	0	0	0	0	0
Total 2de pro Réparation des carrosseries - Armée de terre			2	3	1,50	6	3,00	2	66,7%	2	0	0	0	0	0	0	0	0	0	0

2de pro Systèmes numériques 2de commune

Dpt	Nom établissement	Ville	Tour principal						Tour suivant n°1					Tour suivant n°2						
			Cap. d'acc.	Cand. V1	Tx de dmde	Nb de vœux	Tx d'attr.	Adm. V1	Tx de satisf.	Adm. TV	Cap. d'acc.	Cand. V1	Nb de vœux	Adm. V1	Adm. TV	Cap. d'acc.	Cand. V1	Nb de vœux	Adm. V1	Adm. TV
Ain	ALEXANDRE BERARD	AMBERIEU EN BUGEY	15	50	3,33	126	8,40	15	30,0%	15	0	0	0	0	0	0	0	0	0	0
Ain	ARBEZ CARME	BELLIGNAT	15	36	2,40	77	5,13	15	41,7%	15	0	0	0	0	0	0	0	0	0	0
Loire	CARNOT	ROANNE	15	52	3,47	115	7,67	14	26,9%	15	0	0	0	0	0	0	0	0	0	0
Loire	PIERRE DESGRANGES	ANDREZIEUX BOUTHEON	45	58	1,29	113	2,51	39	67,2%	45	0	0	0	0	0	1	1	3	1	1
Rhône	ARAGON-PICASSO	GIVORS	24	61	2,54	112	4,67	21	34,4%	24	0	0	0	0	0	0	0	0	0	0
Rhône	EDMOND LABBE	OULLINS	15	17	1,13	128	8,53	7	41,2%	15	0	0	0	0	0	1	8	34	1	1
Rhône	EDOUARD BRANLY	LYON	19	94	4,95	294	15,47	18	19,1%	19	0	0	0	0	0	2	13	45	1	2
Rhône	JACQUES DE FLESSELLES	LYON	60	84	1,40	278	4,63	44	52,4%	60	0	0	0	0	0	0	0	0	0	0
Rhône	LOUIS ARMAND	VILLEFRANCHE SUR SAONE	15	52	3,47	118	7,87	12	23,1%	15	0	0	0	0	0	1	9	19	1	1
Rhône	MARC SEGUIN	VENISSIEUX	15	49	3,27	188	12,53	14	28,6%	15	0	0	0	0	0	0	0	0	0	0
Rhône	TONY GARNIER	BRON	12	25	2,08	114	9,50	9	36,0%	12	0	0	0	0	0	1	9	45	1	1
Total 2de pro Systèmes numériques 2de commune			250	578	2,31	1663	6,65	208	36,0%	250	0	0	0	0	0	6	40	146	5	6

2de pro Systèmes numériques - Armée de terre

Dpt	Nom établissement	Ville	Tour principal						Tour suivant n°1					Tour suivant n°2						
			Cap. d'acc.	Cand. V1	Tx de dmde	Nb de vœux	Tx d'attr.	Adm. V1	Tx de satisf.	Adm. TV	Cap. d'acc.	Cand. V1	Nb de vœux	Adm. V1	Adm. TV	Cap. d'acc.	Cand. V1	Nb de vœux	Adm. V1	Adm. TV
Rhône	EDOUARD BRANLY	LYON	5	10	2,00	15	3,00	4	40,0%	5	0	0	0	0	0	0	0	0	0	0
Total 2de pro Systèmes numériques - Armée de terre			5	10	2,00	15	3,00	4	40,0%	5	0	0	0	0	0	0	0	0	0	0

2de pro Systèmes numériques - Marine

Dpt	Nom établissement	Ville	Tour principal						Tour suivant n°1					Tour suivant n°2						
			Cap. d'acc.	Cand. V1	Tx de dmde	Nb de vœux	Tx d'attr.	Adm. V1	Tx de satisf.	Adm. TV	Cap. d'acc.	Cand. V1	Nb de vœux	Adm. V1	Adm. TV	Cap. d'acc.	Cand. V1	Nb de vœux	Adm. V1	Adm. TV
Rhône	EDOUARD BRANLY	LYON	6	12	2,00	19	3,17	6	50,0%	6	0	0	0	0	0	0	0	0	0	0
Total 2de pro Systèmes numériques - Marine			6	12	2,00	19	3,17	6	50,0%	6	0	0	0	0	0	0	0	0	0	0

2de pro Technicien constructeur bois

Dpt	Nom établissement	Ville	Tour principal						Tour suivant n°1					Tour suivant n°2						
			Cap. d'acc.	Cand. V1	Tx de dmde	Nb de vœux	Tx d'attr.	Adm. V1	Tx de satisf.	Adm. TV	Cap. d'acc.	Cand. V1	Nb de vœux	Adm. V1	Adm. TV	Cap. d'acc.	Cand. V1	Nb de vœux	Adm. V1	Adm. TV
Ain	ALEXANDRE BERARD	AMBERIEU EN BUGEY	15	16	1,07	48	3,20	10	62,5%	15	0	0	0	0	0	0	0	0	0	0
Loire	BENOIT FOURNEYRON	ST ETIENNE	15	10	0,67	29	1,93	10	100,0%	15	0	0	0	0	0	4	0	3	0	1
Total 2de pro Technicien constructeur bois			30	26	0,87	77	2,57	20	76,9%	30	0	0	0	0	0	4	0	3	0	1

2de pro Technicien de bâtiment : ORGO (en apprentissage)

Dpt	Nom établissement	Ville	Tour principal						Tour suivant n°1					Tour suivant n°2						
			Cap. d'acc.	Cand. V1	Tx de dmde	Nb de vœux	Tx d'attr.	Adm. V1	Tx de satisf.	Adm. TV	Cap. d'acc.	Cand. V1	Nb de vœux	Adm. V1	Adm. TV	Cap. d'acc.	Cand. V1	Nb de vœux	Adm. V1	Adm. TV
Rhône	ANDRE CUZIN	CALUIRE ET CUIRE	3	3	1,00	13	4,33	1	33,3%	3	0	0	0	0	0	0	0	0	0	0
Total 2de pro Technicien de bâtiment : ORGO (en apprentissage)			3	3	1,00	13	4,33	1	33,3%	3	0	0	0	0	0	0	0	0	0	0

2de pro Technicien de fabrication bois et matériaux associés

Dpt	Nom établissement	Ville	Tour principal						Tour suivant n°1					Tour suivant n°2						
			Cap. d'acc.	Cand. V1	Tx de dmde	Nb de vœux	Tx d'attr.	Adm. V1	Tx de satisf.	Adm. TV	Cap. d'acc.	Cand. V1	Nb de vœux	Adm. V1	Adm. TV	Cap. d'acc.	Cand. V1	Nb de vœux	Adm. V1	Adm. TV
Rhône	GEORGES LAMARQUE	RILLIEUX LA PAPE	6	6	1,00	34	5,67	6	100,0%	6	0	0	0	0	0	0	0	0	0	0
Total 2de pro Technicien de fabrication bois et mat. associés			6	6	1,00	34	5,67	6	100,0%	6	0	0	0	0	0	0	0	0	0	0

2de pro Tech. de maint. systèmes énergétiques et climatiques

Dpt	Nom établissement	Ville	Tour principal						Tour suivant n°1					Tour suivant n°2						
			Cap. d'acc.	Cand. V1	Tx de dmde	Nb de vœux	Tx d'attr.	Adm. V1	Tx de satisf.	Adm. TV	Cap. d'acc.	Cand. V1	Nb de vœux	Adm. V1	Adm. TV	Cap. d'acc.	Cand. V1	Nb de vœux	Adm. V1	Adm. TV
Rhône	ANDRE CUZIN	CALUIRE ET CUIRE	12	9	0,75	63	5,25	6	66,7%	12	0	0	0	0	0	0	0	0	0	0
Rhône	EDMOND LABBE	OULLINS	15	22	1,47	105	7,00	10	45,5%	15	0	0	0	0	0	1	7	31	1	1
Total 2de pro TMSEC			27	31	1,15	168	6,22	16	51,6%	27	0	0	0	0	0	1	7	31	1	1

2de pro Tech. d'études du bâtiment 2de commune

Dpt	Nom établissement	Ville	Tour principal						Tour suivant n°1					Tour suivant n°2						
			Cap. d'acc.	Cand. V1	Tx de dmde	Nb de vœux	Tx d'attr.	Adm. V1	Tx de satisf.	Adm. TV	Cap. d'acc.	Cand. V1	Nb de vœux	Adm. V1	Adm. TV	Cap. d'acc.	Cand. V1	Nb de vœux	Adm. V1	Adm. TV
Loire	BENOIT FOURNEYRON	ST ETIENNE	12	11	0,92	37	3,08	10	90,9%	12	0	0	0	0	0	2	2	7	1	2
Total 2de pro Tech. d'études du bâtiment 2de commune			12	11	0,92	37	3,08	10	90,9%	12	0	0	0	0	0	2	2	7	1	2

2de pro Tech. d'études du bât. - option A : études et économie

Dpt	Nom établissement	Ville	Tour principal						Tour suivant n°1					Tour suivant n°2						
			Cap. d'acc.	Cand. V1	Tx de dmde	Nb de vœux	Tx d'attr.	Adm. V1	Tx de satisf.	Adm. TV	Cap. d'acc.	Cand. V1	Nb de vœux	Adm. V1	Adm. TV	Cap. d'acc.	Cand. V1	Nb de vœux	Adm. V1	Adm. TV
Rhône	TONY GARNIER	BRON	12	14	1,17	64	5,33	3	21,4%	12	0	0	0	0	0	0	0	0	0	0
Total 2de pro Tech. d'études du bât. - option études et économie			12	14	1,17	64	5,33	3	21,4%	12	0	0	0	0	0	0	0	0	0	0

2de pro Tech. d'études du bât. - option B : assistant en archi.

Dpt	Nom établissement	Ville	Tour principal						Tour suivant n°1					Tour suivant n°2						
			Cap. d'acc.	Cand. V1	Tx de dmde	Nb de vœux	Tx d'attr.	Adm. V1	Tx de satisf.	Adm. TV	Cap. d'acc.	Cand. V1	Nb de vœux	Adm. V1	Adm. TV	Cap. d'acc.	Cand. V1	Nb de vœux	Adm. V1	Adm. TV
Rhône	TONY GARNIER	BRON	12	47	3,92	117	9,75	12	25,5%	12	0	0	0	0	0	1	4	7	1	1
Total 2de pro Tech. d'études du bât. - assistant en architecture			12	47	3,92	117	9,75	12	25,5%	12	0	0	0	0	0	1	4	7	1	1

2de pro Technicien du froid et du conditionnement d'air

Dpt	Nom établissement	Ville	Tour principal						Tour suivant n°1					Tour suivant n°2						
			Cap. d'acc.	Cand. V1	Tx de dmde	Nb de vœux	Tx d'attr.	Adm. V1	Tx de satisf.	Adm. TV	Cap. d'acc.	Cand. V1	Nb de vœux	Adm. V1	Adm. TV	Cap. d'acc.	Cand. V1	Nb de vœux	Adm. V1	Adm. TV
Ain	DU BUGÉY	BELLEY	15	7	0,47	21	1,40	7	100,0%	11	5	5	11	4	5	2	0	0	0	0
Loire	PIERRE DESGRANGES	ANDREZIEUX BOUTHEON	15	16	1,07	45	3,00	10	62,5%	15	0	0	0	0	0	0	0	0	0	0
Rhône	EDMOND LABBE	OULLINS	15	21	1,40	74	4,93	13	61,9%	15	0	0	0	0	0	0	0	0	0	0
Total 2de pro Technicien du froid et du conditionnement d'air			45	44	0,98	140	3,11	30	68,2%	41	5	5	11	4	5	2	0	0	0	0

2de pro Technicien d'usinage

Dpt	Nom établissement	Ville	Tour principal						Tour suivant n°1					Tour suivant n°2						
			Cap. d'acc.	Cand. V1	Tx de dmde	Nb de vœux	Tx d'attr.	Adm. V1	Tx de satisf.	Adm. TV	Cap. d'acc.	Cand. V1	Nb de vœux	Adm. V1	Adm. TV	Cap. d'acc.	Cand. V1	Nb de vœux	Adm. V1	Adm. TV
Ain	JOSEPH-MARIE CARRIAT	BOURG EN BRESSE	15	19	1,27	75	5,00	9	47,4%	15	0	0	0	0	0	0	0	0	0	0
Loire	BEAUREGARD	MONTBRISON	15	10	0,67	30	2,00	10	100,0%	11	6	5	22	5	6	0	0	0	0	0
Loire	CARNOT	ROANNE	15	7	0,47	34	2,27	6	85,7%	15	0	0	0	0	0	1	0	2	0	0
Loire	CLAUDE LEBOIS	ST CHAMOND	12	12	1,00	35	2,92	9	75,0%	12	0	0	0	0	0	0	0	0	0	0
Loire	ETIENNE MIMARD	ST ETIENNE	24	6	0,25	65	2,71	5	83,3%	24	0	0	0	0	0	3	2	3	2	2
Rhône	FREDERIC FAYS	VILLEURBANNE	15	10	0,67	54	3,60	10	100,0%	15	0	0	0	0	0	0	0	0	0	0
Rhône	LES CANUTS	VAULX EN VELIN	15	4	0,27	36	2,40	4	100,0%	15	0	0	0	0	0	3	6	31	2	3
Rhône	LOUIS ARMAND	VILLEFRANCHE SUR SAONE	15	25	1,67	64	4,27	14	56,0%	15	0	0	0	0	0	0	0	0	0	0
Total 2de pro Technicien d'usinage			126	93	0,74	393	3,12	67	72,0%	122	6	5	22	5	6	7	8	36	4	5

2de pro Technicien en chaudronnerie industrielle

Dpt	Nom établissement	Ville	Tour principal						Tour suivant n°1					Tour suivant n°2						
			Cap. d'acc.	Cand. V1	Tx de dmde	Nb de vœux	Tx d'attr.	Adm. V1	Tx de satisf.	Adm. TV	Cap. d'acc.	Cand. V1	Nb de vœux	Adm. V1	Adm. TV	Cap. d'acc.	Cand. V1	Nb de vœux	Adm. V1	Adm. TV
Loire	CLAUDE LEBOIS	ST CHAMOND	12	25	2,08	52	4,33	10	40,0%	12	0	0	0	0	0	0	0	0	0	0
Rhône	FERNAND FOREST	ST PRIEST	12	10	0,83	41	3,42	9	90,0%	12	0	0	0	0	0	0	0	0	0	0
Rhône	FREDERIC FAYS	VILLEURBANNE	24	16	0,67	69	2,88	13	81,3%	24	0	0	0	0	0	2	1	7	1	2
Rhône	LOUIS ARMAND	VILLEFRANCHE SUR SAONE	15	21	1,40	56	3,73	14	66,7%	15	0	0	0	0	0	1	5	10	1	1
Total 2de pro Technicien en chaudronnerie industrielle			63	72	1,14	218	3,46	46	63,9%	63	0	0	0	0	0	3	6	17	2	3

2de pro Technicien géomètre - topographe

Dpt	Nom établissement	Ville	Tour principal						Tour suivant n°1					Tour suivant n°2						
			Cap. d'acc.	Cand. V1	Tx de dmde	Nb de vœux	Tx d'attr.	Adm. V1	Tx de satisf.	Adm. TV	Cap. d'acc.	Cand. V1	Nb de vœux	Adm. V1	Adm. TV	Cap. d'acc.	Cand. V1	Nb de vœux	Adm. V1	Adm. TV
Rhône	TONY GARNIER	BRON	12	21	1,75	49	4,08	7	33,3%	12	0	0	0	0	0	0	0	0	0	0
Total 2de pro Technicien géomètre - topographe			12	21	1,75	49	4,08	7	33,3%	12	0	0	0	0	0	0	0	0	0	0

2de pro Technicien menuisier-agenceur

Dpt	Nom établissement	Ville	Tour principal						Tour suivant n°1					Tour suivant n°2						
			Cap. d'acc.	Cand. V1	Tx de dmde	Nb de vœux	Tx d'attr.	Adm. V1	Tx de satisf.	Adm. TV	Cap. d'acc.	Cand. V1	Nb de vœux	Adm. V1	Adm. TV	Cap. d'acc.	Cand. V1	Nb de vœux	Adm. V1	Adm. TV
Ain	JOSEPH-MARIE CARRIAT	BOURG EN BRESSE	24	37	1,54	79	3,29	17	45,9%	24	0	0	0	0	0	0	0	0	0	0
Loire	BEAUREGARD	MONTBRISON	15	13	0,87	37	2,47	13	100,0%	15	0	0	0	0	0	2	0	2	0	2
Rhône	BARTHELEMY THIMONNIER	L'ARBRESLE	15	18	1,20	39	2,60	13	72,2%	15	0	0	0	0	0	0	0	0	0	0
Rhône	GEORGES LAMARQUE	RILLIEUX LA PAPE	18	10	0,56	57	3,17	10	100,0%	18	0	0	0	0	0	2	4	8	2	2
Rhône	GUSTAVE EIFFEL	BRIGNAIS	12	10	0,83	32	2,67	9	90,0%	12	2	6	12	1	2	0	0	0	0	0
Total 2de pro Technicien menuisier-agenceur			84	88	1,05	244	2,90	62	70,5%	84	2	6	12	1	2	4	4	10	2	4

2de pro Technicien modelleur

Dpt	Nom établissement	Ville	Tour principal						Tour suivant n°1					Tour suivant n°2						
			Cap. d'acc.	Cand. V1	Tx de dmde	Nb de vœux	Tx d'attr.	Adm. V1	Tx de satisf.	Adm. TV	Cap. d'acc.	Cand. V1	Nb de vœux	Adm. V1	Adm. TV	Cap. d'acc.	Cand. V1	Nb de vœux	Adm. V1	Adm. TV
Rhône	HECTOR GUIMARD	LYON	7	1	0,14	22	3,14	1	100,0%	4	3	20	120	2	3	1	1	10	0	1
Total 2de pro Technicien modelleur			7	1	0,14	22	3,14	1	100,0%	4	3	20	120	2	3	1	1	10	0	1

2de pro Technicien outilleur

Dpt	Nom établissement	Ville	Tour principal						Tour suivant n°1					Tour suivant n°2						
			Cap. d'acc.	Cand. V1	Tx de dmde	Nb de vœux	Tx d'attr.	Adm. V1	Tx de satisf.	Adm. TV	Cap. d'acc.	Cand. V1	Nb de vœux	Adm. V1	Adm. TV	Cap. d'acc.	Cand. V1	Nb de vœux	Adm. V1	Adm. TV
Loire	JACOB HOLTZER	FIRMINY	12	5	0,42	33	2,75	5	100,0%	12	1	3	14	0	1	0	0	0	0	0
Rhône	HECTOR GUIMARD	LYON	8	2	0,25	18	2,25	2	100,0%	8	0	0	0	0	0	2	3	15	0	2
Total 2de pro Technicien outilleur			20	7	0,35	51	2,55	7	100,0%	20	1	3	14	0	1	2	3	15	0	2

2de pro Tech. installation des syst. énergétiques et climatiques

Dpt	Nom établissement	Ville	Tour principal						Tour suivant n°1					Tour suivant n°2						
			Cap. d'acc.	Cand. V1	Tx de dmde	Nb de vœux	Tx d'attr.	Adm. V1	Tx de satisf.	Adm. TV	Cap. d'acc.	Cand. V1	Nb de vœux	Adm. V1	Adm. TV	Cap. d'acc.	Cand. V1	Nb de vœux	Adm. V1	Adm. TV
Ain	ALEXANDRE BERARD	AMBERIEU EN BUGEY	15	26	1,73	66	4,40	13	50,0%	15	0	0	0	0	0	0	0	0	0	0
Ain	SAINT-EXUPERY	BELLEGARDE SUR VALSERINE	12	13	1,08	31	2,58	8	61,5%	12	0	0	0	0	0	0	0	0	0	0
Loire	BENOIT FOURNEYRON	ST ETIENNE	12	11	0,92	48	4,00	8	72,7%	12	0	0	0	0	0	0	0	0	0	0
Loire	PIERRE COTON	NERONDE	12	5	0,42	14	1,17	5	100,0%	7	6	7	21	4	6	0	0	0	0	0
Rhône	ANDRE CUZIN	CALUIRE ET CUIRE	12	15	1,25	66	5,50	5	33,3%	12	0	0	0	0	0	0	0	0	0	0
Rhône	EDMOND LABBE	OULLINS	15	25	1,67	112	7,47	11	44,0%	15	0	0	0	0	0	0	0	0	0	0
Rhône	FRANCOIS MANSART	THIZY LES BOURGS	24	3	0,13	21	0,88	3	100,0%	8	16	38	75	9	16	4	0	2	0	0
Rhône	TONY GARNIER	BRON	12	38	3,17	115	9,58	11	28,9%	12	0	0	0	0	0	2	15	58	2	2
Total 2de pro TISEC			114	136	1,19	473	4,15	64	47,1%	93	22	45	96	13	22	6	15	60	2	2

Département	Tour principal						Tour suivant n°1					Tour suivant n°2								
	Cap. d'acc.	Cand. V1	Tx de dmde	Nb de vœux	Tx d'attr.	Adm. V1	Tx de satisf.	Adm. TV	Cap. d'acc.	Cand. V1	Nb de vœux	Adm. V1	Adm. TV	Cap. d'acc.	Cand. V1	Nb de vœux	Adm. V1	Adm. TV		
Ain	483	662	1,37	1771	3,67	366	55,3%	474	22	47	75	20	22	12	8	21	3	7		
Loire	753	855	1,14	2350	3,12	527	61,6%	736	37	87	195	24	33	49	21	68	15	21		
Rhône	1718	2192	1,28	7799	4,54	1115	50,9%	1639	93	486	1288	65	93	64	183	683	32	57		
Total Bac pro du domaine de la production - Académie			2954	3709	1,26	11920	4,04	2008	54,1%	2849	152	620	1558	109	148	125	212	772	50	85

2de POP Accompagnement, soins et services à la personne			Tour principal							Tour suivant n°1					Tour suivant n°2						
Dpt	Nom établissement	Ville	Cap. d'acc.	Cand. V1	Tx de dmde	Nb de vœux	Tx d'attr.	Adm. V1	Tx de satisf.	Adm. TV	Cap. d'acc.	Cand. V1	Nb de vœux	Adm. V1	Adm. TV	Cap. d'acc.	Cand. V1	Nb de vœux	Adm. V1	Adm. TV	
Ain	INTERNATIONAL	FERNEY VOLTAIRE	24	26	1,08	46	1,92	19	73,1%	24	0	0	0	0	0	0	0	0	0	0	0
Loire	BENOIT CHARVET	ST ETIENNE	30	78	2,60	217	7,23	29	37,2%	30	0	0	0	0	0	1	7	19	0	1	1
Rhône	JOSEPH-MARIE JACQUARD	OULLINS	45	60	1,33	250	5,56	27	45,0%	45	0	0	0	0	0	0	0	0	0	0	0
Rhône	MARIE CURIE	VILLEURBANNE	45	112	2,49	332	7,38	39	34,8%	45	0	0	0	0	0	2	33	49	2	2	2
Total 2de POP ASSP			144	276	1,92	845	5,87	114	41,3%	144	0	0	0	0	0	3	40	68	2	3	3

2de pro ASSP 2de commune			Tour principal							Tour suivant n°1					Tour suivant n°2						
Dpt	Nom établissement	Ville	Cap. d'acc.	Cand. V1	Tx de dmde	Nb de vœux	Tx d'attr.	Adm. V1	Tx de satisf.	Adm. TV	Cap. d'acc.	Cand. V1	Nb de vœux	Adm. V1	Adm. TV	Cap. d'acc.	Cand. V1	Nb de vœux	Adm. V1	Adm. TV	
Ain	DU BUGEY	BELLEY	24	29	1,21	61	2,54	18	62,1%	24	0	0	0	0	0	0	0	0	0	0	0
Ain	MARCELLE PARDE	BOURG EN BRESSE	30	69	2,30	171	5,70	28	40,6%	30	0	0	0	0	0	0	0	0	0	0	0
Ain	XAVIER BICHAT	NANTUA	30	45	1,50	94	3,13	28	62,2%	30	0	0	0	0	0	2	2	2	2	2	2
Loire	ALBERT CAMUS	FIRMINY	30	73	2,43	181	6,03	28	38,4%	30	0	0	0	0	0	0	0	0	0	0	0
Loire	DU HAUT FOREZ	VERRIERES EN FOREZ	30	29	0,97	57	1,90	24	82,8%	30	0	0	0	0	0	0	0	0	0	0	0
Loire	ETIENNE LEGRAND	LE COTEAU	30	37	1,23	114	3,80	24	64,9%	30	0	0	0	0	0	0	0	0	0	0	0
Loire	RENE CASSIN	RIVE DE GIER	24	29	1,21	85	3,54	20	69,0%	24	0	0	0	0	0	2	5	14	1	2	2
Total 2de pro ASSP 2de commune			198	311	1,57	763	3,85	170	54,7%	198	0	0	0	0	0	4	7	16	3	4	4

2de pro ASSP option structure			Tour principal							Tour suivant n°1					Tour suivant n°2						
Dpt	Nom établissement	Ville	Cap. d'acc.	Cand. V1	Tx de dmde	Nb de vœux	Tx d'attr.	Adm. V1	Tx de satisf.	Adm. TV	Cap. d'acc.	Cand. V1	Nb de vœux	Adm. V1	Adm. TV	Cap. d'acc.	Cand. V1	Nb de vœux	Adm. V1	Adm. TV	
Rhône	AIGUERANDE	BELLEVILLE	30	54	1,80	126	4,20	27	50,0%	30	0	0	0	0	0	0	0	0	0	0	0
Rhône	BARTHELEMY THIMONNIER	L'ARBRESLE	30	41	1,37	98	3,27	25	61,0%	30	0	0	0	0	0	0	0	0	0	0	0
Rhône	DANIELLE CASANOVA	GIVORS	24	31	1,29	96	4,00	18	58,1%	24	0	0	0	0	0	0	0	0	0	0	0
Rhône	JACQUES BREL	VENISSIEUX	24	56	2,33	214	8,92	21	37,5%	24	0	0	0	0	0	0	0	0	0	0	0
Rhône	JEAN LURCAT	LYON	30	99	3,30	339	11,30	28	28,3%	30	0	0	0	0	0	0	0	0	0	0	0
Total 2de pro ASSP option structure			138	281	2,04	873	6,33	119	42,3%	138	0	0	0	0	0	0	0	0	0	0	0

2de pro Artisanat et métiers d'art - option comm. visuelle pluri.			Tour principal							Tour suivant n°1					Tour suivant n°2						
Dpt	Nom établissement	Ville	Cap. d'acc.	Cand. V1	Tx de dmde	Nb de vœux	Tx d'attr.	Adm. V1	Tx de satisf.	Adm. TV	Cap. d'acc.	Cand. V1	Nb de vœux	Adm. V1	Adm. TV	Cap. d'acc.	Cand. V1	Nb de vœux	Adm. V1	Adm. TV	
Ain	ARBEZ CARME	BELLIGNAT	15	49	3,27	91	6,07	12	24,5%	15	0	0	0	0	0	0	0	0	0	0	0
Rhône	DU 1ER FILM	LYON	24	106	4,42	211	8,79	20	18,9%	24	0	0	0	0	0	0	0	0	0	0	0
Total 2de pro AMA - option comm. visuelle plurimédia			39	155	3,97	302	7,74	32	20,6%	39	0	0	0	0	0	0	0	0	0	0	0

2de pro Commercialisation et services en restauration			Tour principal							Tour suivant n°1					Tour suivant n°2						
Dpt	Nom établissement	Ville	Cap. d'acc.	Cand. V1	Tx de dmde	Nb de vœux	Tx d'attr.	Adm. V1	Tx de satisf.	Adm. TV	Cap. d'acc.	Cand. V1	Nb de vœux	Adm. V1	Adm. TV	Cap. d'acc.	Cand. V1	Nb de vœux	Adm. V1	Adm. TV	
Ain	SAINT-EXUPERY	BELLEGARDE SUR VALS	12	9	0,75	28	2,33	6	66,7%	12	0	0	0	0	0	2	2	2	2	2	2
Loire	DU HAUT FOREZ	VERRIERES EN FOREZ	12	7	0,58	22	1,83	7	100,0%	10	5	4	16	2	5	1	0	0	0	0	0
Loire	HOTELIER	ST CHAMOND	24	10	0,42	36	1,50	10	100,0%	18	11	29	64	10	11	6	1	10	1	4	4
Rhône	AIGUERANDE	BELLEVILLE	12	13	1,08	46	3,83	8	61,5%	12	0	0	0	0	0	0	0	0	0	0	0
Rhône	FRANCOIS RABELAIS	DARDILLY	36	26	0,72	108	3,00	22	84,6%	36	0	0	0	0	0	5	2	21	0	5	5
Rhône	HELENE BOUCHER	VENISSIEUX	24	21	0,88	93	3,88	11	52,4%	24	0	0	0	0	0	3	6	31	1	3	3
Total 2de pro Commercialisation et services en restauration			120	86	0,72	333	2,78	64	74,4%	112	16	33	80	12	16	17	11	64	4	14	14

2de pro Conducteur transport routier marchandises			Tour principal						Tour suivant n°1					Tour suivant n°2							
Dpt	Nom établissement	Ville	Cap. d'acc.	Cand. V1	Tx de dmde	Nb de vœux	Tx d'attr.	Adm. V1	Tx de satisf.	Adm. TV	Cap. d'acc.	Cand. V1	Nb de vœux	Adm. V1	Adm. TV	Cap. d'acc.	Cand. V1	Nb de vœux	Adm. V1	Adm. TV	
Ain	GABRIEL VOISIN	BOURG EN BRESSE	24	40	1,67	63	2,63	24	60,0%	24	0	0	0	0	0	0	0	0	0	0	0
Loire	CARNOT	ROANNE	24	33	1,38	64	2,67	21	63,6%	24	0	0	0	0	0	0	0	0	0	0	0
Loire	CLAUDE LEBOIS	ST CHAMOND	24	50	2,08	94	3,92	23	46,0%	24	0	0	0	0	0	0	0	0	0	0	0
Rhône	EMILE BEJUIT (AUTOMOBILE)	BRON	24	35	1,46	90	3,75	20	57,1%	24	0	0	0	0	0	0	0	0	0	0	0
Total 2de pro Conducteur transport routier marchandises			96	158	1,65	311	3,24	88	55,7%	96	0	0	0	0	0	0	0	0	0	0	0

2de pro Esthétique cosmétique parfumerie			Tour principal						Tour suivant n°1					Tour suivant n°2							
Dpt	Nom établissement	Ville	Cap. d'acc.	Cand. V1	Tx de dmde	Nb de vœux	Tx d'attr.	Adm. V1	Tx de satisf.	Adm. TV	Cap. d'acc.	Cand. V1	Nb de vœux	Adm. V1	Adm. TV	Cap. d'acc.	Cand. V1	Nb de vœux	Adm. V1	Adm. TV	
Ain	MARCELLE PARDE	BOURG EN BRESSE	32	64	2,00	153	4,78	23	35,9%	32	0	0	0	0	0	0	0	0	0	0	0
Loire	BENOIT CHARVET	ST ETIENNE	24	62	2,58	143	5,96	20	32,3%	24	0	0	0	0	0	0	0	0	0	0	0
Rhône	DU 1ER FILM	LYON	30	106	3,53	204	6,80	28	26,4%	30	0	0	0	0	0	0	0	0	0	0	0
Total 2de pro Esthétique cosmétique parfumerie			86	232	2,70	500	5,81	71	30,6%	86	0	0	0	0	0	0	0	0	0	0	0

2de pro Hygiène, propreté, stérilisation			Tour principal						Tour suivant n°1					Tour suivant n°2						
Dpt	Nom établissement	Ville	Cap. d'acc.	Cand. V1	Tx de dmde	Nb de vœux	Tx d'attr.	Adm. V1	Tx de satisf.	Adm. TV	Cap. d'acc.	Cand. V1	Nb de vœux	Adm. V1	Adm. TV	Cap. d'acc.	Cand. V1	Nb de vœux	Adm. V1	Adm. TV
Ain	GABRIEL VOISIN	BOURG EN BRESSE	24	11	0,46	40	1,67	11	100,0%	24	0	0	0	0	0	1	4	6	1	1
Loire	ALBERT CAMUS	FIRMINY	15	2	0,13	18	1,20	2	100,0%	10	6	20	37	6	6	3	1	9	1	3
Rhône	HELENE BOUCHER	VENISSIEUX	24	5	0,21	35	1,46	5	100,0%	18	6	71	146	5	6	0	0	0	0	0
Total 2de pro Hygiène, propreté, stérilisation			63	18	0,29	93	1,48	18	100,0%	52	12	91	183	11	12	4	5	15	2	4

2de pro Métiers de la gestion administrative, du transport et de			Tour principal						Tour suivant n°1					Tour suivant n°2						
Dpt	Nom établissement	Ville	Cap. d'acc.	Cand. V1	Tx de dmde	Nb de vœux	Tx d'attr.	Adm. V1	Tx de satisf.	Adm. TV	Cap. d'acc.	Cand. V1	Nb de vœux	Adm. V1	Adm. TV	Cap. d'acc.	Cand. V1	Nb de vœux	Adm. V1	Adm. TV
Ain	ALEXANDRE BERARD	AMBERIEU EN BUGEY	24	38	1,58	93	3,88	18	47,4%	24	0	0	0	0	0	0	0	0	0	0
Ain	GABRIEL VOISIN	BOURG EN BRESSE	32	23	0,72	81	2,53	15	65,2%	32	0	0	0	0	0	3	1	8	1	3
Ain	MARCELLE PARDE	BOURG EN BRESSE	32	55	1,72	166	5,19	23	41,8%	32	0	0	0	0	0	1	6	11	1	1
Ain	PAUL PAINLEVE	OYONNAX	24	43	1,79	118	4,92	23	53,5%	24	0	0	0	0	0	1	3	3	1	1
Ain	SAINT-EXUPERY	VALSERHONNE	16	15	0,94	55	3,44	9	60,0%	16	0	0	0	0	0	0	0	0	0	0
Loire	ALBERT CAMUS	FIRMINY	32	55	1,72	142	4,44	29	52,7%	32	0	0	0	0	0	0	0	0	0	0
Loire	ALBERT THOMAS	ROANNE	32	37	1,16	137	4,28	24	64,9%	32	0	0	0	0	0	0	0	0	0	0
Loire	BEAUREGARD	MONTBRISON	32	28	0,88	71	2,22	24	85,7%	32	0	0	0	0	0	0	0	0	0	0
Loire	BENOIT CHARVE	ST ETIENNE	32	48	1,50	188	5,88	18	37,5%	32	0	0	0	0	0	1	11	23	1	1
Loire	CLAUDE LEBOIS	ST CHAMOND	32	35	1,09	101	3,16	24	68,6%	32	0	0	0	0	0	0	0	0	0	0
Loire	JEREMIE DE LA RUE	CHARLIEU	18	11	0,61	44	2,44	10	90,9%	18	5	10	11	5	5	0	0	0	0	0
Loire	RENE CASSIN	RIVE DE GIER	24	25	1,04	89	3,71	19	76,0%	24	0	0	0	0	0	2	6	18	1	2
Rhône	AIGUERANDE	BELLEVILLE EN BEAUJO	32	39	1,22	91	2,84	24	61,5%	32	0	0	0	0	0	1	5	8	1	1
Rhône	ALFRED DE MUSSET	VILLEURBANNE	64	54	0,84	177	2,77	37	68,5%	64	0	0	0	0	0	2	24	112	2	2
Rhône	BARTHELEMY THIMONNIER	L'ARBRESLE	36	22	0,61	60	1,67	22	100,0%	32	3	31	47	3	3	0	0	0	0	0
Rhône	CAMILLE CLAUDEL	LYON	24	35	1,46	240	10,00	21	60,0%	24	0	0	0	0	0	0	0	0	0	0
Rhône	CITE SCOLAIRE RENE PELLET	VILLEURBANNE	16	26	1,63	132	8,25	13	50,0%	16	0	0	0	0	0	0	0	0	0	0
Rhône	FERNAND FOREST	ST PRIEST	48	30	0,63	137	2,85	22	73,3%	48	0	0	0	0	0	1	12	54	0	1
Rhône	FRANCOIS CEVERT	ECULLY	48	21	0,44	113	2,35	21	100,0%	48	0	0	0	0	0	0	0	0	0	0
Rhône	GUSTAVE EIFFEL	BRIGNAIS	32	9	0,28	56	1,75	9	100,0%	30	3	57	95	3	3	3	8	23	2	3

2de pro Métiers de la gestion administrative, du transport et de la logistique			Tour principal							Tour suivant n°1					Tour suivant n°2						
Dpt	Nom établissement	Ville	Cap. d'acc.	Cand. V1	Tx de dmde	Nb de vœux	Tx d'attr.	Adm. V1	Tx de satisf.	Adm. TV	Cap. d'acc.	Cand. V1	Nb de vœux	Adm. V1	Adm. TV	Cap. d'acc.	Cand. V1	Nb de vœux	Adm. V1	Adm. TV	
Rhône	JACQUES BREL	VENISSIEUX	24	41	1,71	166	6,92	21	51,2%	24	0	0	0	0	0	0	0	0	0	0	0
Rhône	JACQUES DE FLESSELLES	LYON	32	40	1,25	233	7,28	18	45,0%	32	0	0	0	0	0	0	0	0	0	0	0
Rhône	JEAN LURCAT	LYON	32	60	1,88	299	9,34	27	45,0%	32	0	0	0	0	0	0	0	0	0	0	0
Rhône	LES CANUTS	VAULX EN VELIN	24	25	1,04	138	5,75	15	60,0%	24	0	0	0	0	0	1	13	74	0	0	1
Rhône	LOUISE LABE	LYON	32	48	1,50	272	8,50	25	52,1%	32	0	0	0	0	0	0	0	0	0	0	0
Rhône	MAGENTA	VILLEURBANNE	60	61	1,02	276	4,60	38	62,3%	60	0	0	0	0	0	0	0	0	0	0	0
Rhône	SERMENAZ	RILLIEUX LA PAPE	24	26	1,08	84	3,50	16	61,5%	24	0	0	0	0	0	0	0	0	0	0	0
Totaux			858	950	1,11	3759	4,38	565	59,5%	852	11	98	153	11	11	16	89	334	10	16	

2de pro Métiers de la relation client			Tour principal							Tour suivant n°1					Tour suivant n°2						
Dpt	Nom établissement	Ville	Cap. d'acc.	Cand. V1	Tx de dmde	Nb de vœux	Tx d'attr.	Adm. V1	Tx de satisf.	Adm. TV	Cap. d'acc.	Cand. V1	Nb de vœux	Adm. V1	Adm. TV	Cap. d'acc.	Cand. V1	Nb de vœux	Adm. V1	Adm. TV	
Ain	ALEXANDRE BERARD	AMBERIEU EN BUGEY	24	64	2,67	162	6,75	18	28,1%	24	0	0	0	0	0	0	0	0	0	0	0
Ain	INTERNATIONAL	FERNEY VOLTAIRE	24	46	1,92	76	3,17	21	45,7%	24	0	0	0	0	0	0	0	0	0	0	0
Ain	MARCELLE PARDE	BOURG EN BRESSE	32	105	3,28	289	9,03	29	27,6%	32	0	0	0	0	0	0	0	0	0	0	0
Ain	PAUL PAINLEVE	OYONNAX	32	51	1,59	153	4,78	29	56,9%	32	0	0	0	0	0	0	0	0	0	0	0
Ain	SAINT-EXUPERY	VALSERHONE	16	31	1,94	75	4,69	13	41,9%	16	2	20	28	1	2	2	6	9	2	2	2
Loire	ADRIEN TESTUD	LE CHAMBON FEUGEROIS	18	40	2,22	117	6,50	17	42,5%	18	0	0	0	0	0	0	0	0	0	0	0
Loire	ALBERT THOMAS	ROANNE	50	114	2,28	236	4,72	43	37,7%	50	0	0	0	0	0	0	0	0	0	0	0
Loire	BEAUREGARD	MONTBRISON	32	63	1,97	147	4,59	29	46,0%	32	2	16	37	2	2	2	5	12	1	1	2
Loire	BENOIT CHARVET	ST ETIENNE	42	79	1,88	269	6,40	35	44,3%	42	0	0	0	0	0	1	7	32	1	1	1
Loire	RENE CASSIN	RIVE DE GIER	32	22	0,69	117	3,66	17	77,3%	32	2	17	38	2	2	2	2	17	0	0	2
Rhône	CAMILLE CLAUDEL	LYON	48	122	2,54	509	10,60	43	35,2%	48	0	0	0	0	0	0	0	0	0	0	0
Rhône	CLAUDE BERNARD	VILLEFRANCHE SUR SAONE	56	123	2,20	277	4,95	51	41,5%	56	0	0	0	0	0	0	0	0	0	0	0
Rhône	DANIELLE CASANOVA	GIVORS	48	53	1,10	119	2,48	33	62,3%	48	0	0	0	0	0	0	0	0	0	0	0
Rhône	JACQUES BREL	ECULLY	64	32	0,50	161	2,52	22	68,8%	64	0	0	0	0	0	0	0	0	0	0	0
Rhône	FRANCOIS CEVERT	VENISSIEUX	18	58	3,22	232	12,89	16	27,6%	18	0	0	0	0	0	0	0	0	0	0	0
Rhône	JEAN LURCAT	LYON	32	66	2,06	483	15,09	26	39,4%	32	0	0	0	0	0	0	0	0	0	0	0
Rhône	JOSEPH-MARIE JACQUARD	OULLINS	32	74	2,31	314	9,81	28	37,8%	32	0	0	0	0	0	0	0	0	0	0	0
Rhône	LES CANUTS	VAULX EN VELIN	24	45	1,88	175	7,29	17	37,8%	24	0	0	0	0	0	0	0	0	0	0	0
Rhône	LOUISE LABE	LYON	64	126	1,97	618	9,66	44	34,9%	64	0	0	0	0	0	2	64	165	1	2	2
Rhône	MAGENTE	VILLEURBANNE	30	39	1,30	207	6,90	22	56,4%	30	0	0	0	0	0	1	30	104	1	1	1
Rhône	MARIE CURIE	VILLEURBANNE	24	79	3,29	370	15,42	20	25,3%	24	0	0	0	0	0	0	0	0	0	0	0
Rhône	RENE CASSIN	TARARE	32	52	1,63	94	2,94	27	51,9%	32	0	0	0	0	0	0	0	0	0	0	0
Rhône	SERMENAZ	RILLIEUX LA PAPE	32	49	1,53	165	5,16	23	46,9%	32	0	0	0	0	0	0	0	0	0	0	0
Total 2de pro Métiers de la relation client			806	1533	1,90	5365	6,66	623	40,6%	806	6	53	103	5	6	10	114	339	6	10	

2de pro Métiers de la sécurité			Tour principal							Tour suivant n°1					Tour suivant n°2						
Dpt	Nom établissement	Ville	Cap. d'acc.	Cand. V1	Tx de dmde	Nb de vœux	Tx d'attr.	Adm. V1	Tx de satisf.	Adm. TV	Cap. d'acc.	Cand. V1	Nb de vœux	Adm. V1	Adm. TV	Cap. d'acc.	Cand. V1	Nb de vœux	Adm. V1	Adm. TV	
Ain	JOSEPH-MARIE CARRIAT	BOURG EN BRESSE	18	46	2,56	104	5,78	13	28,3%	18	0	0	0	0	0	0	0	0	0	0	0
Rhône	SERMENAZ	RILLIEUX LA PAPE	24	113	4,71	201	8,38	19	16,8%	24	0	0	0	0	0	0	0	0	0	0	0
Total 2de pro Métiers de la sécurité			42	159	3,79	305	7,26	32	20,1%	42	0	0	0	0	0	0	0	0	0	0	0

2de pro Optique lunetterie

Dpt	Nom établissement	Ville	Tour principal							Tour suivant n°1					Tour suivant n°2					
			Cap. d'acc.	Cand. V1	Tx de dmde	Nb de vœux	Tx d'attr.	Adm. V1	Tx de satisf.	Adm. TV	Cap. d'acc.	Cand. V1	Nb de vœux	Adm. V1	Adm. TV	Cap. d'acc.	Cand. V1	Nb de vœux	Adm. V1	Adm. TV
Rhône	JACQUES BREL	VENISSIEUX	12	42	3,50	86	7,17	11	26,2%	12	0	0	0	0	0	0	0	0	0	0
Total 2de pro Optique lunetterie			12	42	3,50	86	7,17	11	26,2%	12	0	0	0	0	0	0	0	0	0	0

2de pro Prothèse dentaire

Dpt	Nom établissement	Ville	Tour principal							Tour suivant n°1					Tour suivant n°2					
			Cap. d'acc.	Cand. V1	Tx de dmde	Nb de vœux	Tx d'attr.	Adm. V1	Tx de satisf.	Adm. TV	Cap. d'acc.	Cand. V1	Nb de vœux	Adm. V1	Adm. TV	Cap. d'acc.	Cand. V1	Nb de vœux	Adm. V1	Adm. TV
Rhône	HECTOR GUIMARD	LYON	15	51	3,40	99	6,60	14	27,5%	15	0	0	0	0	0	0	0	0	0	0
Total 2de pro Prothèse dentaire			15	51	3,40	99	6,60	14	27,5%	15	0	0	0	0	0	0	0	0	0	0

2de pro Réalisation de produits imprimés et plurimédia

Dpt	Nom établissement	Ville	Tour principal							Tour suivant n°1					Tour suivant n°2					
			Cap. d'acc.	Cand. V1	Tx de dmde	Nb de vœux	Tx d'attr.	Adm. V1	Tx de satisf.	Adm. TV	Cap. d'acc.	Cand. V1	Nb de vœux	Adm. V1	Adm. TV	Cap. d'acc.	Cand. V1	Nb de vœux	Adm. V1	Adm. TV
Loire	ETIENNE MIMARD	ST ETIENNE	48	58	1,21	107	2,23	39	67,2%	48	0	0	0	0	0	2	0	0	0	0
Total 2de pro Réalisation de produits imprimés et plurimédia			48	58	1,21	107	2,23	39	67,2%	48	0	0	0	0	0	2	0	0	0	0

2de pro Services de proximité et vie locale

Dpt	Nom établissement	Ville	Tour principal							Tour suivant n°1					Tour suivant n°2					
			Cap. d'acc.	Cand. V1	Tx de dmde	Nb de vœux	Tx d'attr.	Adm. V1	Tx de satisf.	Adm. TV	Cap. d'acc.	Cand. V1	Nb de vœux	Adm. V1	Adm. TV	Cap. d'acc.	Cand. V1	Nb de vœux	Adm. V1	Adm. TV
Rhône	JEAN LURCAT	LYON	16	34	2,13	110	6,88	14	41,2%	16	0	0	0	0	0	0	0	0	0	0
Rhône	JOSEPH-MARIE JACQUARD	OULLINS	16	14	0,88	72	4,50	8	57,1%	16	0	0	0	0	0	0	0	0	0	0
Total 2de pro Services de proximité et vie locale			32	48	1,50	182	5,69	22	45,8%	32	0	0	0	0	0	0	0	0	0	0

Département	Tour principal							Tour suivant n°1					Tour suivant n°2							
	Cap. d'acc.	Cand. V1	Tx de dmde	Nb de vœux	Tx d'attr.	Adm. V1	Tx de satisf.	Adm. TV	Cap. d'acc.	Cand. V1	Nb de vœux	Adm. V1	Adm. TV	Cap. d'acc.	Cand. V1	Nb de vœux	Adm. V1	Adm. TV		
Ain	489	859	1,76	2119	4,33	380	44,2%	489	2	20	28	1	2	12	24	41	10	12		
Loire	691	1025	1,48	2796	4,05	536	52,3%	678	31	96	203	27	31	23	45	154	7	18		
Rhône	1517	2474	1,63	9008	5,94	1066	43,1%	1505	12	159	288	11	12	21	197	641	10	21		
Total Bac pro du domaine des services - Académie			2697	4358	1,62	13923	5,16	1982	45,5%	2672	45	275	519	39	45	56	266	836	27	51

BILAN DÉTAILLÉ DES CANDIDATURES ET AFFECTATIONS EN LYCÉE

ENTRÉE EN 1^{RE} TECHNOLOGIQUE

1^{res} ST2S Sciences et technologies de la santé et du social

Dpt	Nom établissement	Ville	Cap. d'acc.	Cand. V1	Tx de dmde	Nb de voeux	Tx d'attr.	Adm. V1	Tx de satisf.	Adm. TV
Ain	EDGAR QUINET	BOURG EN BRESSE	70	85	1,21	128	1,83	68	80,0%	70
Ain	PAUL PAINLEVE	OYONNAX	31	29	0,94	63	2,03	25	86,2%	31
Ain	XAVIER BICHAT	NANTUA	35	55	1,57	70	2,00	35	63,6%	35
Loire	ALBERT CAMUS	FIRMINY	70	45	0,64	70	1,00	45	100,0%	45
Loire	ALBERT THOMAS	ROANNE	70	65	0,93	83	1,19	65	100,0%	65
Loire	DU FOREZ	FEURS	53	52	0,98	60	1,13	52	100,0%	53
Loire	HONORE D'URFE	ST ETIENNE	105	91	0,87	124	1,18	91	100,0%	96
Rhône	AIGUERANDE	BELLEVILLE	70	57	0,81	70	1,00	55	96,5%	57
Rhône	ALBERT CAMUS	RILLIEUX LA PAPE	70	52	0,74	84	1,20	52	100,0%	55
Rhône	AUGUSTE ET LOUIS LUMIERE	LYON	105	115	1,10	236	2,25	99	86,1%	105
Rhône	JACQUES BREL	VENISSIEUX	60	61	1,02	125	2,08	55	90,2%	60
Rhône	JEAN-PAUL SARTRE	BRON	70	60	0,86	138	1,97	56	93,3%	70
Rhône	LA MARTINIÈRE DUCHÈRE	LYON	64	55	0,86	117	1,83	55	100,0%	64
Rhône	ROBERT DOISNEAU	VAULX EN VELIN	35	37	1,06	61	1,74	34	91,9%	35
Total des 1^{res} ST2S			908	859	0,95	1429	1,57	787	91,6%	841

1^{res} STAV Sciences et technologies de l'agronomie et du vivant

Dpt	Nom établissement	Ville	Cap. d'acc.	Cand. V1	Tx de dmde	Nb de voeux	Tx d'attr.	Adm. V1	Tx de satisf.	Adm. TV
Ain	DE CIBIENS	MISERIEUX	24	21	0,88	27	1,13	21	100,0%	22
Ain	LES SARDIÈRES	BOURG EN BRESSE	3	9	3,00	14	4,67	3	33,3%	3
Loire	DE MONTBRISON - PRECIEUX	PRECIEUX	27	7	0,26	10	0,37	7	100,0%	7
Loire	DE PERREUX	PERREUX	24	16	0,67	21	0,88	16	100,0%	16
Rhône	DE BELLEVILLE	BELLEVILLE EN BEAUJOLAIS	24	12	0,50	15	0,63	12	100,0%	12
Rhône	DE LYON	DARDILLY	27	26	0,96	30	1,11	26	100,0%	26
Rhône	DE ST GENIS LAVAL	ST GENIS LAVAL	5	4	0,80	9	1,80	4	100,0%	4
Total des 1^{res} STAV			134	95	0,71	126	0,94	89	93,7%	90

1^{res} STI2D Sciences et technologies de l'industrie et du développement durable

Dpt	Nom établissement	Ville	Cap. d'acc.	Cand. V1	Tx de dmde	Nb de voeux	Tx d'attr.	Adm. V1	Tx de satisf.	Adm. TV
Ain	ARBEZ CARME	BELLIGNAT	70	66	0,94	74	1,06	65	98,5%	65
Ain	DE LA PLAINE DE L'AIN	AMBERIEU EN BUGÉY	70	59	0,84	83	1,19	59	100,0%	66
Ain	DU VAL DE SAONE	TREVOUX	36	36	1,00	42	1,17	36	100,0%	36
Ain	JOSEPH-MARIE CARRIAT	BOURG EN BRESSE	140	131	0,94	146	1,04	130	99,2%	131
Ain	SAINT-EXUPÉRY	BELLEGARDE SUR VALSERINE	41	43	1,05	47	1,15	41	95,3%	41
Loire	BEAUREGARD	MONTBRISON	54	55	1,02	73	1,35	54	98,2%	54
Loire	CARNOT	ROANNE	140	113	0,81	128	0,91	113	100,0%	115
Loire	CLAUDE LÉBOIS	ST CHAMOND	35	27	0,77	34	0,97	27	100,0%	28
Loire	ETIENNE MIMARD	ST ETIENNE	105	90	0,86	117	1,11	89	98,9%	90

1^{res} STI2D Sciences et technologies de l'industrie et du développement durable (suite)

Dpt	Nom établissement	Ville	Cap. d'acc.	Cand. V1	Tx de dmde	Nb de voeux	Tx d'attr.	Adm. V1	Tx de satisf.	Adm. TV
Loire	FRANCOIS MAURIAC-FOREZ	ANDREZIEUX BOUTHEON	70	53	0,76	84	1,20	53	100,0%	53
Loire	GEORGES BRASSENS	RIVE DE GIER	45	27	0,60	40	0,89	27	100,0%	28
Loire	JACOB HOLTZER	FIRMINY	35	14	0,40	17	0,49	14	100,0%	14
Rhône	ALBERT CAMUS	RILLIEUX LA PAPE	35	22	0,63	46	1,31	22	100,0%	25
Rhône	ARAGON-PICASSO	GIVORS	70	54	0,77	60	0,86	54	100,0%	54
Rhône	BLAISE PASCAL	CHARBONNIERES LES BAINS	35	41	1,17	44	1,26	35	85,4%	35
Rhône	CHARLIE CHAPLIN	DECINES CHARPIEU	35	39	1,11	62	1,77	34	87,2%	35
Rhône	CONDORCET	ST PRIEST	70	43	0,61	63	0,90	43	100,0%	46
Rhône	EDOUARD BRANLY	LYON	105	85	0,81	170	1,62	85	100,0%	92
Rhône	FREDERIC FAYS	VILLEURBANNE	35	46	1,31	109	3,11	33	71,7%	35
Rhône	LA MARTINIERE DIDEROT	LYON	70	64	0,91	145	2,07	63	98,4%	66
Rhône	LA MARTINIERE MONPLAISIR	LYON	140	143	1,02	224	1,60	136	95,1%	140
Rhône	LOUIS ARMAND	VILLEFRANCHE SUR SAONE	105	82	0,78	101	0,96	82	100,0%	86
Rhône	MARCEL SEMBAT	VENISSIEUX	70	38	0,54	77	1,10	38	100,0%	42
Rhône	PARC CHABRIERES	OULLINS	35	31	0,89	52	1,49	31	100,0%	32
Rhône	RENE CASSIN	TARARE	35	22	0,63	34	0,97	22	100,0%	23
Rhône	RENE DESCARTES	ST GENIS LAVAL	35	35	1,00	50	1,43	35	100,0%	35
Rhône	ROBERT DOISNEAU	VAULX EN VELIN	70	45	0,64	79	1,13	45	100,0%	47
Rhône	ROSA PARKS	NEUVILLE SUR SAONE	35	34	0,97	38	1,09	33	97,1%	33
Total des 1^{res} STI2D Tronc commun			1821	1538	0,84	2239	1,23	1499	97,5%	1547

1^{res} STL Sciences et technologies de laboratoire - Biotechnologies

Dpt	Nom établissement	Ville	Cap. d'acc.	Cand. V1	Tx de dmde	Nb de voeux	Tx d'attr.	Adm. V1	Tx de satisf.	Adm. TV
Ain	DE LA PLAINE DE L'AIN	AMBERIEU EN BUGÉY	70	49	0,70	55	0,79	48	98,0%	48
Ain	LES SARDIERES	BOURG EN BRESSE	14	6	0,43	21	1,50	6	100,0%	7
Loire	HONORE D'URFE	ST ETIENNE	50	53	1,06	69	1,38	49	92,5%	50
Rhône	DE ST GENIS LAVAL	ST GENIS LAVAL	10	12	1,20	24	2,40	10	83,3%	10
Rhône	JEAN-PAUL SARTRE	BRON	17	38	2,24	80	4,71	17	44,7%	17
Rhône	LA MARTINIERE DUCHERE	LYON	64	49	0,77	96	1,50	49	100,0%	56
Total des 1^{res} STL Biotechnologies			225	207	0,92	345	1,53	179	86,5%	188

1^{res} STL Sciences et technologies de laboratoire - Sciences physiques et chimiques en laboratoire

Dpt	Nom établissement	Ville	Cap. d'acc.	Cand. V1	Tx de dmde	Nb de voeux	Tx d'attr.	Adm. V1	Tx de satisf.	Adm. TV
Ain	EDGAR QUINET	BOURG EN BRESSE	25	25	1,00	39	1,56	25	100,0%	25
Loire	ALBERT THOMAS	ROANNE	30	11	0,37	24	0,80	11	100,0%	11
Rhône	JEAN-PAUL SARTRE	BRON	18	21	1,17	57	3,17	17	81,0%	18
Rhône	LA MARTINIÈRE DIDEROT	LYON	64	55	0,86	97	1,52	55	100,0%	59
Rhône	RENE DESCARTES	ST GENIS LAVAL	35	30	0,86	55	1,57	30	100,0%	31
Total des 1^{res} STL Sciences physiques et chimiques en laboratoire			172	142	0,83	272	1,58	138	97,2%	144

1^{res} STMG Sciences et technologies du management et de la gestion

Dpt	Nom établissement	Ville	Cap. d'acc.	Cand. V1	Tx de dmde	Nb de voeux	Tx d'attr.	Adm. V1	Tx de satisf.	Adm. TV
Ain	DE LA COTIÈRE	LA BOISSE	70	88	1,26	97	1,39	70	79,5%	70
Ain	DE LA PLAINE DE L'AIN	AMBERIEU EN BUGÉY	70	68	0,97	101	1,44	67	98,5%	70
Ain	DU BUGÉY	BELLEY	70	40	0,57	45	0,64	40	100,0%	43
Ain	DU VAL DE SAONE	TREVOUX	105	85	0,81	100	0,95	85	100,0%	89
Ain	EDGAR QUINET	BOURG EN BRESSE	80	72	0,90	119	1,49	72	100,0%	78
Ain	INTERNATIONAL	FERNEY VOLTAIRE	105	95	0,90	101	0,96	94	98,9%	97
Ain	JOSEPH-MARIE CARRIAT	BOURG EN BRESSE	105	107	1,02	176	1,68	102	95,3%	105
Ain	PAUL PAINLEVE	OYONNAX	70	49	0,70	65	0,93	49	100,0%	53
Ain	SAINT-EXUPÉRY	BELLEGARDE SUR VALSERINE	41	35	0,85	53	1,29	34	97,1%	41
Loire	ALBERT CAMUS	FIRMINY	35	43	1,23	54	1,54	34	79,1%	35
Loire	ALBERT THOMAS	ROANNE	110	101	0,92	130	1,18	101	100,0%	108
Loire	BEAUREGARD	MONTBRISON	86	72	0,84	103	1,20	72	100,0%	76
Loire	CLAUDE LÉBOIS	ST CHAMOND	70	61	0,87	71	1,01	61	100,0%	62
Loire	DES HORIZONS	CHAZELLES SUR LYON	35	31	0,89	43	1,23	31	100,0%	31
Loire	DU FOREZ	FEURS	52	48	0,92	76	1,46	48	100,0%	49
Loire	FRANCOIS MAURIAC-FOREZ	ANDREZIEUX BOUTHEON	70	86	1,23	132	1,89	70	81,4%	70
Loire	GEORGES BRASSENS	RIVE DE GIER	60	56	0,93	80	1,33	56	100,0%	56
Loire	HONORE D'URFE	ST ETIENNE	70	83	1,19	140	2,00	69	83,1%	70
Loire	JEAN MONNET	ST ETIENNE	70	26	0,37	56	0,80	26	100,0%	35
Loire	SIMONE WEIL	ST PRIEST EN JAREZ	70	76	1,09	117	1,67	68	89,5%	70
Rhône	AIGUERANDE	BELLEVILLE	70	70	1,00	83	1,19	69	98,6%	70
Rhône	ALBERT CAMUS	RILLIEUX LA PAPE	70	41	0,59	89	1,27	40	97,6%	48
Rhône	AMPERE	LYON	70	96	1,37	252	3,60	64	66,7%	70
Rhône	ANTOINE DE SAINT-EXUPÉRY	LYON	35	45	1,29	68	1,94	32	71,1%	35
Rhône	ARAGON-PICASSO	GIVORS	70	69	0,99	88	1,26	67	97,1%	70
Rhône	AUGUSTE ET LOUIS LUMIÈRE	LYON	70	88	1,26	313	4,47	64	72,7%	70
Rhône	BLAISE PASCAL	CHARBONNIÈRES LES BAINS	105	97	0,92	120	1,14	95	97,9%	97
Rhône	CHARLIE CHAPLIN	DECINES CHARPIEU	105	87	0,83	168	1,60	87	100,0%	105
Rhône	CLAUDE BERNARD	VILLEFRANCHE SUR SAONE	105	98	0,93	136	1,30	98	100,0%	105

1^{res} STMG Sciences et technologies du management et de la gestion (suite)

Dpt	Nom établissement	Ville	Cap. d'acc.	Cand. V1	Tx de dmde	Nb de voeux	Tx d'attr.	Adm. V1	Tx de satisf.	Adm. TV
Rhône	COLBERT	LYON	70	71	1,01	233	3,33	64	90,1%	70
Rhône	CONDORCET	ST PRIEST	105	115	1,10	178	1,70	98	85,2%	105
Rhône	EDOUARD HERRIOT	LYON	70	82	1,17	192	2,74	67	81,7%	70
Rhône	FRANCOIS MANSART	THIZY LES BOURGS	35	14	0,40	24	0,69	14	100,0%	16
Rhône	FREDERIC FAYS	VILLEURBANNE	105	87	0,83	190	1,81	86	98,9%	98
Rhône	JACQUES BREL	VENISSIEUX	60	95	1,58	192	3,20	55	57,9%	60
Rhône	JEAN PERRIN	LYON	70	48	0,69	102	1,46	48	100,0%	59
Rhône	JEAN-PAUL SARTRE	BRON	70	137	1,96	261	3,73	68	49,6%	70
Rhône	JULIETTE RÉCAMIER	LYON	70	47	0,67	153	2,19	46	97,9%	70
Rhône	LA MARTINIERE DUCHERE	LYON	70	83	1,19	184	2,63	69	83,1%	70
Rhône	LACASSAGNE	LYON	70	31	0,44	154	2,20	31	100,0%	61
Rhône	PARC CHABRIERES	OULLINS	70	51	0,73	132	1,89	49	96,1%	61
Rhône	PIERRE BROSSOLETTE	VILLEURBANNE	105	101	0,96	222	2,11	97	96,0%	105
Rhône	RENE CASSIN	TARARE	70	64	0,91	80	1,14	64	100,0%	64
Rhône	RENE DESCARTES	ST GENIS LAVAL	70	88	1,26	120	1,71	70	79,5%	70
Rhône	SAINT JUST	LYON	70	49	0,70	116	1,66	47	95,9%	55
Total des 1^{res} STMG			3324	3176	0,96	5709	1,72	2838	89,4%	3082

Département	Cap. d'acc.	Cand. V1	Tx de dmde	Nb de voeux	Tx d'attr.	Adm. V1	Tx de satisf.	Adm. TV
Ain	1345	1253	0,93	1666	1,24	1175	93,8%	1226
Loire	1641	1402	0,85	1956	1,19	1349	96,2%	1387
Rhône	3598	3362	0,93	6498	1,81	3006	89,4%	3279
Total des premières technologiques	6584	6017	0,91	10120	1,54	5530	91,9%	5892

ANNEXE 3 – LISTE DES FORMATIONS PAR DOMAINE

Annexe 3 – Liste alphabétique des formations par domaine

2de POP Accompagnement, soins et services à la personne	Services
2de POP Bac des Métiers de la Conception et de la Réalisation	Production
2de POP Carrosserie	Production
2de POP Energie et maintenance industrielle	Production
2de POP Métiers de l'énergie et du numérique	Production
2de POP Métiers du bois	Production
2de POP Productique	Production
2de POP Technicien du bâtiment	Production
2de pro ASSP – 2de commune	Services
2de pro ASSP – option B structure	Services
2de pro Alimentation, bio-industries et laboratoire	Agricole
2de pro Aménagement et finition du bâtiment (en appr.)	Production
2de pro Aménagements paysagers	Agricole
2de pro Artisanat et métiers d'art - option com. visuelle plurimédia	Services
2de pro Artisanat et métiers d'art - option marchandisage visuel	Production
2de pro Artisanat et métiers d'art - option tapisserie d'ameublement	Production
2de pro Boucher charcutier traiteur	Production
2de pro Boulanger pâtissier	Production
2de pro Commercialisation et services en restauration	Services
2de pro Conducteur transport routier marchandises	Services
2de pro Conduite et gestion d'une entreprise du secteur canin et félin	Agricole
2de pro Conduite et gestion de l'exploitation agricole	Agricole
2de pro Conseil vente	Agricole
2de pro Cuisine	Production
2de pro Esthétique cosmétique parfumerie	Services
2de pro Etude et définition de produits industriels	Production
2de pro Etude et réalisation d'agencement	Production
2de pro Fonderie	Production
2de pro Forêt	Agricole
2de pro Gestion des milieux naturels et de la faune	Agricole
2de pro Gestion-administration	Services
2de pro Hygiène, propreté, stérilisation	Services
2de pro Laboratoire contrôle qualité	Agricole
2de pro Maintenance des matériels - option A matériels agricoles	Production
2de pro Maintenance des matériels - option B matériels de construction et de manutention	Production

2de pro Maintenance des matériels - option C matériels d'espace vert	Production
2de pro Maintenance des véhicules – 2de commune	Production
2de pro Maint. des véhicules - option A voitures particulières	Production
2de pro Maint. des véhicules - option B véhicules de transport routier	Production
2de pro Maint. des véhicules - option B - Armée de terre	Production
2de pro Maint. des véhicules - option C motocycles	Production
2de pro Maintenance des équipements industriels	Production
2de pro Métiers de l'électricité et de ses environnements connectés	Production
2de pro MELEC - Marine	Production
2de pro Métiers de la construction durable, du bâtiment et des travaux publics	Production
2de pro Métiers de la gestion administrative, du transport et de la logistique	Services
2de pro Métiers de la mode - vêtements	Production
2de pro Métiers de la relation client	Services
2de pro Métiers de la sécurité	Services
2de pro Métiers du cuir	Production
2de pro Métiers du pressing et de la blanchisserie	Production
2de pro Nature jardin paysage forêt	Agricole
2de pro Optique lunetterie	Services
2de pro Pilote de ligne de production	Production
2de pro Plastiques et composites	Production
2de pro Procédés de la chimie, de l'eau, papiers-cartons	Production
2de pro Productions	Agricole
2de pro Productions aquacoles	Agricole
2de pro Productions horticoles	Agricole
2de pro Prothèse dentaire	Services
2de pro Réalisation de produits imprimés et plurimédia	Services
2de pro Réparation des carrosseries	Production
2de pro Réparation des carrosseries - Armée de terre	Production
2de pro Services aux personnes et aux territoires	Agricole
2de pro Services de proximité et vie locale	Services
2de pro Systèmes numériques	Production
2de pro Systèmes numériques - Armée de terre	Production
2de pro Systèmes numériques - Marine	Production
2de pro Technicien conseil vente de produits de jardin	Agricole

2de pro Technicien conseil vente en alimentation	Agricole
2de pro Technicien conseil vente en animalerie	Agricole
2de pro Technicien constructeur bois	Production
2de pro Tech. d'études du bât. – 2de commune	Production
2de pro Tech. d'études du bât. – option B assistant en architecture	Production
2de pro Tech. d'études du bât.- option A études et économie	Production
2de pro Technicien de bâtiment : ORGO (en apprentissage)	Production
2de pro Technicien de fabrication bois et matériaux associés	Production
2de pro Technicien du froid et du conditionnement d'air	Production
2de pro Technicien d'usinage	Production
2de pro Technicien en chaudronnerie industrielle	Production
2de pro Technicien géomètre - topographe	Production
2de pro Technicien menuisier-agenceur	Production
2de pro Technicien modeleur	Production
2de pro Technicien outilleur	Production
2de pro TISEC	Production
2de pro TMSEC	Production
CAP Accompagnant éducatif petite enfance	Services
CAP Agent de propreté et d'hygiène	Services
CAP Agent de sécurité	Services
CAP Agent polyvalent de restauration	Production
CAP Assistant technique en milieu familial et collectif	Services
CAP agricole Jardinier paysagiste	Agricole
CAP agricole Métiers de l'agriculture - production animale	Agricole
CAP agricole Métiers de l'agriculture - production végétale : horticulture	Agricole
CAP agricole Services aux personnes et vente en espace rural	Agricole
CAP Boulanger	Production
CAP Cannage paillage en ameublement	Production
CAP Carreleur Mosaïste	Production
CAP Charcutier-traiteur	Production
CAP Coiffure	Services
CAP Commercialisation et services en hôtel-café-restaurant	Services
CAP Conducteur d'installations de production	Production
CAP Conducteur livreur de marchandises	Services

CAP Constructeur bois	Production
CAP Constructeur en béton armé du bâtiment	Production
CAP Cuisine	Production
CAP Ebéniste	Production
CAP Electricien	Production
CAP Employé de commerce multi-spécialités	Services
CAP Employé de vente spécialisé - option A produits alimentaires	Services
CAP Employé de vente spécialisé - option B produits d'équipement courant	Services
CAP Esthétique, cosmétique, parfumerie	Services
CAP Fleuriste	Services
CAP Installateur en froid et conditionnement d'air	Production
CAP Maçon	Production
CAP Maintenance des matériels - 1ère année commune	Production
CAP Maintenance des matériels – option B matériels de construction et de manutention	Production
CAP Maintenance des matériels - option C Espaces verts	Production
CAP Maintenance des véhicules - option A voitures particulières	Production
CAP Menuisier fabricant de menuiserie, mobilier et agencement	Production
CAP Métier du pressing	Production
CAP Métiers de la mode - vêtement flou	Production
CAP Monteur en installations sanitaires	Production
CAP Monteur en installations thermiques	Production
CAP Opérateur/opératrice logistique	Services
CAP Pâtissier	Production
CAP Peintre-applicateur de revêtements	Production
CAP Peinture en carrosserie	Production
CAP Plâtrier - plaquiste	Production
CAP Réalisation industrielle option A chaudronnerie	Production
CAP Réparation des carrosseries	Production
CAP Sérigraphie industrielle	Services
CAP Serrurier métallier	Production
CAP Tapissier-tapissière d'ameublement en décor	Production
CAP Vannerie	Production

ANNEXES

Les données détaillées par offre de formation, par sexe et par origine scolaire sont disponibles sur **idéal, rubrique Espace métiers > Orientation, affectation > Affectation en lycée**

SAIO

Rectorat de l'académie de Lyon

92 rue de Marseille – BP 7227

69007 Lyon Cedex 07

04 72 80 63 72

<http://saio.ac-lyon.fr/spip/>

Pour tout renseignement : saio.etudes@ac-lyon.fr

**POUR L'ÉCOLE
DE LA CONFIANCE**