



**ACADÉMIE  
DE LYON**

*Liberté  
Égalité  
Fraternité*

**Délégation régionale académique  
à l'information et à l'orientation**

# **BILAN DE L'AFFECTATION EN LYCÉE**

## **Voie professionnelle et 1<sup>ère</sup> technologique**

### **Juin 2021**

## SOMMAIRE

<b>Note technique .....</b>	<b>3</b>
<b>Vue d'ensemble</b>	
• <b>Tableaux de synthèse</b>	
○ Candidatures et affectations .....	6
○ Affectation par sexe .....	7
○ Affectation par origine scolaire .....	8
• <b>Graphiques des taux de demande</b>	
○ CAP du domaine agricole .....	12
○ CAP du domaine de la production .....	13
○ CAP du domaine des services .....	14
○ Bacs pro du domaine agricole.....	15
○ Bacs pro du domaine de la production .....	16
○ Bacs pro du domaine des services .....	17
○ 1 <sup>res</sup> technologiques .....	18
<b>Bilan détaillé des candidatures et affectations en lycée par offre de formation</b>	
• <b>Entrée en CAP</b>	
○ Domaine agricole .....	19
○ Domaine de la production .....	20
○ Domaine des services .....	28
• <b>Entrée en bac professionnel</b>	
○ Domaine agricole .....	32
○ Domaine de la production.....	34
○ Domaine des services .....	41
• <b>Entrée en 1<sup>re</sup> technologique .....</b>	<b>47</b>
• <b>Tour suivant 1 .....</b>	<b>52</b>
• <b>Tour suivant 2 .....</b>	<b>55</b>

## Note technique

Ce bilan présente les données de l'affectation issues d'Affelnet Lycée :

- 1<sup>re</sup> année de CAP et 2<sup>de</sup> professionnelle dans les établissements **publics** relevant de l'éducation nationale **et** de l'enseignement agricole
- 1<sup>re</sup> technologique dans les établissements **publics** relevant de l'éducation nationale et de l'enseignement agricole

Les données concernant l'entrée en 2<sup>de</sup> GT et dans les établissements privés ne sont pas présentées dans ce bilan.

L'ensemble de la campagne d'affectation 2021 par Affelnet Lycée est examiné : données de l'affectation du **Tour principal (juin 2021)**, ainsi que celles des tours suivants qui concernent uniquement l'affectation dans la voie professionnelle : **Tour Suivant n°1 (juillet 2021) et du Tour Suivant n°2 (septembre 2021)**. En revanche, ne sont pas présentés la gestion des listes supplémentaires et les effectifs d'élèves présents à la rentrée.

### Synthèses de l'affectation (par sexe, par origine scolaire) :

Des tableaux de synthèse par domaine de formation (ou spécialités pour les 1<sup>res</sup> technologiques) présentent les vœux des élèves et les affectations, au niveau des départements et de l'académie de Lyon. Les taux de demande sont également illustrés graphiquement dans cette partie du bilan.

### Bilan des candidatures et affectations :

Le bilan détaille ensuite les données concernant les offres de formation pour le Tour principal, les données des tours suivants faisant l'objet de parties spécifiques. Pour plus de lisibilité, les zéros sont remplacés par des espaces vides. *Pour mémoire, une **offre de formation** correspond à une formation précise dans un établissement donné.*

**Pour chaque offre de formation**, sont présentées les données suivantes :

- **Capacité d'accueil** : nombre de places
- **Candidats vœu 1** : nombre d'élèves ayant classé l'offre de formation en 1<sup>er</sup> dans leur liste de vœux
- **Nombre de vœux** : nombre total de candidatures
- **Admis sur vœu 1** : nombre d'élèves ayant été admis sur cette offre de formation quand elle a été demandée en 1<sup>er</sup> vœu
- **Admis tous vœux** : nombre total d'élèves admis

Trois taux sont calculés (arrondis au dixième) à partir de ces données :

- **Taux de pression** (anciennement taux de demande) : total des candidats en vœu 1 / capacité d'accueil. Par exemple, un taux de demande égal à 2 signifie que, pour 1 place, on compte 2 candidats ayant formulé cette demande en 1<sup>er</sup> vœu
- **Taux d'attractivité** : total des candidatures quel que soit le rang du vœu / capacité d'accueil. Par exemple, un taux d'attractivité égal à 2 signifie que, pour 1 place, on compte 2 candidats ayant formulé cette demande quel que soit l'ordre de classement de ce vœu
- **Taux de satisfaction** : total des admis sur leur vœu 1 / total des candidats en vœu 1. Par exemple, un taux de satisfaction de 30% signifie que 30% des candidats ont obtenu satisfaction sur leur 1<sup>er</sup> vœu

### Mise en place des familles de métiers

Dans le cadre de la transformation de la voie professionnelle, les secondes professionnelles sont progressivement organisées en familles de métiers. Cinq familles de métiers apparaissent donc dans ce bilan de l'affectation dans l'académie de Lyon 2021, s'ajoutant aux familles de métiers déjà existantes :

- Famille de métiers de la réalisation d'ensembles mécaniques et industriels (production)
- Famille de métiers des transitions numériques et énergétique (production)
- Famille de métiers de la maintenance des matériels et des véhicules (production)
- Famille de métiers du pilotage et de la maintenance d'installations automatisées (production)
- Famille de métiers de l'agencement, de la menuiserie et de l'ameublement (production)

### Changements d'intitulés de formations

Plusieurs formations ont changé d'intitulé :

- CAP serrurier métallier, devenu le CAP métallier
- CAP constructeur bois, devenu le CAP charpentier bois
- CAP menuisier fabricant de menuiserie, mobilier et agencement, devenu le CAP menuisier fabricant
- CAP métiers du pressing, devenu le CAP métiers de l'entretien des textiles – Option B : pressing

## Annexes

Les détails de l'affectation par sexe et par origine scolaire sont reportés en annexe du document.

### Bilan par formation et par sexe :

Pour chaque offre de formation, sont détaillés par sexe :

- **Capacité d'accueil** : nombre de places.
- **Candidats vœux 1** : nombre de filles et nombre de garçons ayant classé l'offre de formation en 1<sup>er</sup> dans leur liste de vœux
- **Nombre de vœux** : nombre total de candidatures de filles et nombre total de candidatures de garçons
- **Admis sur vœu 1** : nombre de filles et nombre de garçons ayant été admis sur cette offre de formation quand elle a été demandée en 1<sup>er</sup> vœu
- **Admis tous vœux** : nombre total de filles et nombre total de garçons admis
- **Pourcentages de filles parmi les candidats vœu 1** : nombre de candidates vœu 1 / total de candidats vœu 1
- **Pourcentages de garçons parmi les candidats vœu 1** : nombre de candidats vœu 1 / total de candidats vœu 1
- **Pourcentages de filles parmi les admis tous rang du vœu** : nombre de filles admises tout rang de vœu / total de candidats admis
- **Pourcentages de garçons parmi les admis tous rang du vœu** : nombre de garçons admis tout rang de vœu / total de candidats admis

### Bilan par formation et par origine scolaire :

Les données sont regroupées par origine scolaire des élèves, ce regroupement varie selon le palier observé.

**Pour l'affectation dans la voie professionnelle**, on distingue 9 groupes d'origine : 3<sup>e</sup> générale, 3<sup>e</sup> prépa-métiers, 3<sup>e</sup> SEGPA, 3<sup>e</sup> ULIS, Autres 3<sup>e</sup> (élèves issus de 3<sup>e</sup> agricole, de 3<sup>e</sup> d'accueil allophones, 3<sup>e</sup> alternance et classes relais), 1<sup>re</sup> année de voie pro, 2<sup>de</sup> GT, MLDS – DARFI et Autres (élèves des classes terminales ainsi que toute autre origine).

**Pour l'affectation en 1<sup>er</sup> technologique**, on distingue 5 groupes : 2<sup>de</sup> GT, 1<sup>re</sup> générale ou technologique, seconde professionnelle, MLDS – DARFI et Autres (élèves de toute autre origine).

Pour chaque offre de formation, sont précisés en fonction de chaque groupe d'origine :

- **Cand. V1 (candidats vœu 1)** : nombre d'élèves ayant postulé pour cette offre de formation en 1<sup>er</sup> vœu,
- **Adm. TV (admis tous vœux)** : nombre total d'élèves admis sur cette offre de formation quel que soit le rang du vœu

Ensemble des CAP des établissements publics	Tour principal								Tour suivant n°1					Tour suivant n°2				
	Cap. d'acc.	Cand. V1	Tx de pression	Nb de vœux	Tx d'attr.	Adm. V1	Tx de satisf.	Adm. TV	Cap. d'acc.	Cand. V1	Nb de vœux	Adm. V1	Adm. TV	Cap. d'acc.	Cand. V1	Nb de vœux	Adm. V1	Adm. TV
Par département																		
Ain	409	574	1,40	2 059	5,03	220	38,3%	399	12	19	28	10	11	35	26	96	8	19
Loire	619	826	1,33	3 156	5,10	360	43,6%	598	31	60	107	24	28	117	89	371	35	67
Rhône	1 299	1 922	1,48	11 701	9,01	742	38,6%	1 264	36	207	554	16	36	150	277	1 616	54	123
Par domaine de formation																		
CAP agricoles	98	119	1,21	366	3,73	64	53,8%	93	5	8	13	3	5	12	4	22	2	4
CAP du domaine de la production	1 465	1 908	1,30	10 550	7,20	775	40,6%	1 422	53	223	589	27	49	226	250	1 364	70	157
CAP du domaine des services	764	1 295	1,70	6 000	7,85	483	37,3%	746	21	55	87	20	21	64	138	697	25	48
Total CAP	2 327	3 322	1,43	16 916	7,27	1 322	39,8%	2 261	79	286	689	50	75	302	392	2 083	97	209

Ensemble des bacs pro des établissements publics	Tour principal								Tour suivant n°1					Tour suivant n°2				
	Cap. d'acc.	Cand. V1	Tx de pression	Nb de vœux	Tx d'attr.	Adm. V1	Tx de satisf.	Adm. TV	Cap. d'acc.	Cand. V1	Nb de vœux	Adm. V1	Adm. TV	Cap. d'acc.	Cand. V1	Nb de vœux	Adm. V1	Adm. TV
Par département																		
Ain	1 223	1 621	1,33	4 554	3,72	866	53,4%	1 203	13	63	82	11	13	45	64	154	19	32
Loire	1 715	1 838	1,07	5 544	3,23	1 184	64,4%	1 625	143	183	388	75	106	123	67	223	39	59
Rhône	3 564	4 340	1,22	20 919	5,87	2 275	52,4%	3 356	192	587	1 499	126	178	205	339	1 813	72	157
Par domaine de formation																		
Bacs pro agricoles	509	513	1,01	1 120	2,20	347	67,6%	468	55	31	96	16	29	9	6	22	4	5
Bacs pro du domaine de la production	2 992	3 170	1,06	12 854	4,30	1 870	59,0%	2 803	206	422	1 243	130	192	234	210	964	76	148
Bacs pro du domaine des services	3 001	4 116	1,37	17 043	5,68	2 108	51,2%	2 913	87	380	630	66	76	130	254	1 204	50	95
Total Bacs pro	6 502	7 799	1,20	31 017	4,77	4 325	55,5%	6 184	348	833	1 969	212	297	373	470	2 190	130	248

Ensemble des formations professionnelles des établissements publics	Tour principal								Tour suivant n°1					Tour suivant n°2				
	Cap. d'acc.	Cand. V1	Tx de pression	Nb de vœux	Tx d'attr.	Adm. V1	Tx de satisf.	Adm. TV	Cap. d'acc.	Cand. V1	Nb de vœux	Adm. V1	Adm. TV	Cap. d'acc.	Cand. V1	Nb de vœux	Adm. V1	Adm. TV
Par département																		
Ain	1 632	2 195	1,34	6 613	4,05	1 086	49,5%	1 602	25	82	110	21	24	80	90	250	27	51
Loire	2 334	2 664	1,14	8 700	3,73	1 544	58,0%	2 223	174	243	495	99	134	240	156	594	74	126
Rhône	4 863	6 262	1,29	32 620	6,71	3 017	48,2%	4 620	228	794	2 053	142	214	355	616	3 429	126	280
Par domaine de formation																		
Formations agricoles	607	632	1,04	1 486	2,45	411	65,0%	561	60	39	109	19	34	21	10	44	6	9
Formations du domaine de la production	4 457	5 078	1,14	23 404	5,25	2 645	52,1%	4 225	259	645	1 832	157	241	460	460	2 328	146	305
Formations du domaine des services	3 765	5 411	1,44	23 043	6,12	2 591	47,9%	3 659	108	435	717	86	97	194	392	1 901	75	143
Total des formations professionnelles	8 829	11 121	1,26	47 933	5,43	5 647	50,8%	8 445	427	1 119	2 658	262	372	675	862	4 273	227	457

Ensemble des premières technologiques des établissements publics	Tour principal							
	Cap. d'acc.	Cand. V1	Tx de pression	Nb de vœux	Tx d'attr.	Adm. V1	Tx de satisf.	Adm. TV
Par département								
Ain	1 507	1 443	0,96	2 025	1,34	1 317	91,3%	1 369
Loire	1 659	1 568	0,95	2 474	1,49	1 450	92,5%	1 539
Rhône	3 797	3 652	0,95	8 902	2,32	3 198	88,2%	3 523
Par série de première								
1res ST2S	917	892	0,97	1 731	1,89	814	91,3%	869
1res STAV	198	157	0,79	210	1,06	150	95,5%	156
1res STI2D	1 822	1 657	0,91	2 747	1,51	1 558	94,0%	1 653
1res STL 3B	206	163	0,79	304	1,48	147	90,2%	159
1res STL SPCL	193	129	0,67	289	1,50	122	94,6%	135
1res STMG	3 627	3 665	1,01	8 120	2,22	3 174	87,2%	3 459
Total des premières technologiques	6 963	6 663	0,96	13 401	1,91	5 965	89,9%	6 431



## Ensemble des CAP des établissements publics

## Par département d'accueil

	Tour principal																		
	Cap. d'acc.	3 <sup>e</sup> générale		3 <sup>e</sup> prépa-métiers		3 <sup>e</sup> SEGPA		3 <sup>e</sup> ULIS		Autres 3 <sup>e</sup>		1 <sup>re</sup> année voie pro		2 <sup>de</sup> GT		MLDS - DARFI		Autres	
		Cand. v1	Adm. TV	Cand. v1	Adm. TV	Cand. v1	Adm. TV	Cand. v1	Adm. TV	Cand. v1	Adm. TV	Cand. v1	Adm. TV	Cand. v1	Adm. TV	Cand. v1	Adm. TV	Cand. v1	Adm. TV
Ain	409	236	151	59	40	123	103	54	59	32	23	42	12	6	4	17	7	5	0
Loire	619	314	190	106	84	146	127	74	72	57	51	65	45	9	5	25	22	30	2
Rhône	1299	570	284	233	161	325	308	173	150	223	154	168	87	24	13	156	95	50	12
<b>Total CAP - Tour principal</b>	<b>2327</b>	<b>1120</b>	<b>625</b>	<b>398</b>	<b>285</b>	<b>594</b>	<b>538</b>	<b>301</b>	<b>281</b>	<b>312</b>	<b>228</b>	<b>275</b>	<b>144</b>	<b>39</b>	<b>22</b>	<b>198</b>	<b>124</b>	<b>85</b>	<b>14</b>
Tour suivant n°1																			
Ain	12	12	5	1	1	5	5									1			
Loire	31	38	21	5	2	3	3			6	1	3	1					5	
Rhône	36	91	19	33	5	15	5	14	2	17	4	10	1	2		19		6	
<b>Total CAP - Tour suivant n°1</b>	<b>79</b>	<b>141</b>	<b>45</b>	<b>39</b>	<b>8</b>	<b>23</b>	<b>13</b>	<b>14</b>	<b>2</b>	<b>23</b>	<b>5</b>	<b>13</b>	<b>2</b>	<b>2</b>		<b>20</b>		<b>11</b>	
Tour suivant n°2																			
Ain	35	19	14	2	1	2	2			1			1			1	1	1	
Loire	117	38	26	12	9	10	9	1	1	12	10	11	10	1	1	3	1	1	
Rhône	150	134	52	26	16	15	12	20	16	30	16	22	1	4		19	8	7	2
<b>Total CAP - Tour suivant n°2</b>	<b>302</b>	<b>191</b>	<b>92</b>	<b>40</b>	<b>26</b>	<b>27</b>	<b>23</b>	<b>21</b>	<b>17</b>	<b>43</b>	<b>26</b>	<b>33</b>	<b>12</b>	<b>5</b>	<b>1</b>	<b>23</b>	<b>10</b>	<b>9</b>	<b>2</b>

## Par domaine de formation

	Tour principal																		
	Cap. d'acc.	3 <sup>e</sup> générale		3 <sup>e</sup> prépa-métiers		3 <sup>e</sup> SEGPA		3 <sup>e</sup> ULIS		Autres 3 <sup>e</sup>		1 <sup>re</sup> année voie pro		2 <sup>de</sup> GT		MLDS - DARFI		Autres	
		Cand. v1	Adm. TV	Cand. v1	Adm. TV	Cand. v1	Adm. TV	Cand. v1	Adm. TV	Cand. v1	Adm. TV	Cand. v1	Adm. TV	Cand. v1	Adm. TV	Cand. v1	Adm. TV	Cand. v1	Adm. TV
CAP agricoles	98	36	24	8	10	28	18	18	21	11	11	9	8			3	1	6	0
CAP du domaine de la production	1465	619	391	250	181	319	309	158	148	216	177	155	95	17	13	140	100	34	8
CAP du domaine des services	764	465	210	140	94	247	211	125	112	85	40	111	41	22	9	55	23	45	6
<b>Total CAP - Tour principal</b>	<b>2327</b>	<b>1120</b>	<b>625</b>	<b>398</b>	<b>285</b>	<b>594</b>	<b>538</b>	<b>301</b>	<b>281</b>	<b>312</b>	<b>228</b>	<b>275</b>	<b>144</b>	<b>39</b>	<b>22</b>	<b>198</b>	<b>124</b>	<b>85</b>	<b>14</b>
Tour suivant n°1																			
CAP agricoles	5	4	5	2						1								1	
CAP du domaine de la production	53	99	26	34	7	18	8	14	2	17	4	13	2	2		19		7	
CAP du domaine des services	21	38	14	3	1	5	5			5	1					1		3	
<b>Total CAP - Tour suivant n°1</b>	<b>79</b>	<b>141</b>	<b>45</b>	<b>39</b>	<b>8</b>	<b>23</b>	<b>13</b>	<b>14</b>	<b>2</b>	<b>23</b>	<b>5</b>	<b>13</b>	<b>2</b>	<b>2</b>		<b>20</b>		<b>11</b>	
Tour suivant n°2																			
CAP agricoles	12	1	1		1	1	1	1	1							1			
CAP du domaine de la production	226	120	70	28	18	14	16	13	12	31	20	19	8	3	1	15	10	7	2
CAP du domaine des services	64	70	21	12	7	12	6	7	4	12	6	14	4	2		7		2	
<b>Total CAP - Tour suivant n°2</b>	<b>302</b>	<b>191</b>	<b>92</b>	<b>40</b>	<b>26</b>	<b>27</b>	<b>23</b>	<b>21</b>	<b>17</b>	<b>43</b>	<b>26</b>	<b>33</b>	<b>12</b>	<b>5</b>	<b>1</b>	<b>23</b>	<b>10</b>	<b>9</b>	<b>2</b>



## Ensemble des bacs pro des établissements publics

## Par département d'accueil

	Tour principal																		
	Cap. d'acc.	3 <sup>e</sup> générale		3 <sup>e</sup> prépa-métiers		3 <sup>e</sup> SEGPA		3 <sup>e</sup> ULIS		Autres 3 <sup>e</sup>		1 <sup>re</sup> année voie pro		2 <sup>de</sup> GT		MLDS - DARFI		Autres	
		Cand. v1	Adm. TV	Cand. v1	Adm. TV	Cand. v1	Adm. TV	Cand. v1	Adm. TV	Cand. v1	Adm. TV	Cand. v1	Adm. TV	Cand. v1	Adm. TV	Cand. v1	Adm. TV	Cand. v1	Adm. TV
Ain	1223	1269	923	127	132	25	16	18	15	88	64	24	14	50	32	9	3	11	4
Loire	1715	1384	1211	163	171	25	24	15	13	85	86	76	56	47	43	25	19	18	2
Rhône	3564	3189	2371	521	524	56	50	74	76	122	103	115	75	135	89	84	57	44	11
<b>Total Bacs pro - Tour principal</b>																			
	Tour suivant n°1																		
	Cap. d'acc.	3 <sup>e</sup> générale		3 <sup>e</sup> prépa-métiers		3 <sup>e</sup> SEGPA		3 <sup>e</sup> ULIS		Autres 3 <sup>e</sup>		1 <sup>re</sup> année voie pro		2 <sup>de</sup> GT		MLDS - DARFI		Autres	
		Cand. v1	Adm. TV	Cand. v1	Adm. TV	Cand. v1	Adm. TV	Cand. v1	Adm. TV	Cand. v1	Adm. TV	Cand. v1	Adm. TV	Cand. v1	Adm. TV	Cand. v1	Adm. TV	Cand. v1	Adm. TV
Ain	13	58	10					1	1	1	1	1	1			2	1		
Loire	143	152	93	12	9	1		1		2	1	8	1	5	2			2	
Rhône	192	464	136	31	20	1		9	7	14	6	10	1	21	2	18	5	19	1
<b>Total Bacs pro - Tour suivant n°1</b>	<b>348</b>	<b>674</b>	<b>239</b>	<b>43</b>	<b>29</b>	<b>2</b>		<b>11</b>	<b>8</b>	<b>17</b>	<b>7</b>	<b>19</b>	<b>3</b>	<b>26</b>	<b>4</b>	<b>20</b>	<b>6</b>	<b>21</b>	<b>1</b>
	Tour suivant n°2																		
	Cap. d'acc.	3 <sup>e</sup> générale		3 <sup>e</sup> prépa-métiers		3 <sup>e</sup> SEGPA		3 <sup>e</sup> ULIS		Autres 3 <sup>e</sup>		1 <sup>re</sup> année voie pro		2 <sup>de</sup> GT		MLDS - DARFI		Autres	
		Cand. v1	Adm. TV	Cand. v1	Adm. TV	Cand. v1	Adm. TV	Cand. v1	Adm. TV	Cand. v1	Adm. TV	Cand. v1	Adm. TV	Cand. v1	Adm. TV	Cand. v1	Adm. TV	Cand. v1	Adm. TV
Ain	45	46	27	1						2	1	2	1			7	2	6	1
Loire	123	37	33	2	1	2	2			7	8	4	3	3	3	6	6	6	3
Rhône	205	259	132	16	9	2		4	4	13	3	14	6	14	2	9	1	8	
<b>Total Bacs pro - Tour suivant n°2</b>	<b>373</b>	<b>342</b>	<b>192</b>	<b>19</b>	<b>10</b>	<b>4</b>	<b>2</b>	<b>4</b>	<b>4</b>	<b>22</b>	<b>12</b>	<b>20</b>	<b>10</b>	<b>17</b>	<b>5</b>	<b>22</b>	<b>9</b>	<b>20</b>	<b>4</b>

## Par domaine de formation

	Tour principal																		
	Cap. d'acc.	3 <sup>e</sup> générale		3 <sup>e</sup> prépa-métiers		3 <sup>e</sup> SEGPA		3 <sup>e</sup> ULIS		Autres 3 <sup>e</sup>		1 <sup>re</sup> année voie pro		2 <sup>de</sup> GT		MLDS - DARFI		Autres	
		Cand. v1	Adm. TV	Cand. v1	Adm. TV	Cand. v1	Adm. TV	Cand. v1	Adm. TV	Cand. v1	Adm. TV	Cand. v1	Adm. TV	Cand. v1	Adm. TV	Cand. v1	Adm. TV	Cand. v1	Adm. TV
Bacs pro agricoles	509	348	340	25	20	5	2	4	3	72	64	24	23	29	15	2	1	4	0
Bacs pro du domaine de la production	2992	2373	2058	382	391	33	29	33	34	107	94	86	63	85	83	49	39	22	12
Bacs pro du domaine des services	3001	3121	2107	404	416	68	59	70	67	116	95	105	59	118	66	67	39	47	5
<b>Total Bacs pro - Tour principal</b>	<b>6502</b>	<b>5842</b>	<b>4505</b>	<b>811</b>	<b>827</b>	<b>106</b>	<b>90</b>	<b>107</b>	<b>104</b>	<b>295</b>	<b>253</b>	<b>215</b>	<b>145</b>	<b>232</b>	<b>164</b>	<b>118</b>	<b>79</b>	<b>73</b>	<b>17</b>
	Tour suivant n°1																		
	Cap. d'acc.	3 <sup>e</sup> générale		3 <sup>e</sup> prépa-métiers		3 <sup>e</sup> SEGPA		3 <sup>e</sup> ULIS		Autres 3 <sup>e</sup>		1 <sup>re</sup> année voie pro		2 <sup>de</sup> GT		MLDS - DARFI		Autres	
		Cand. v1	Adm. TV	Cand. v1	Adm. TV	Cand. v1	Adm. TV	Cand. v1	Adm. TV	Cand. v1	Adm. TV	Cand. v1	Adm. TV	Cand. v1	Adm. TV	Cand. v1	Adm. TV	Cand. v1	Adm. TV
Bacs pro agricoles	55	25	25	3	3			1				1	1					1	
Bacs pro du domaine de la production	206	330	147	30	22	1		7	6	8	6	10	2	13	3	12	5	11	1
Bacs pro du domaine des services	87	319	67	10	4	1		3	2	9	1	8		13	1	8	1	9	
<b>Total Bacs pro - Tour suivant n°1</b>	<b>348</b>	<b>674</b>	<b>239</b>	<b>43</b>	<b>29</b>	<b>2</b>		<b>11</b>	<b>8</b>	<b>17</b>	<b>7</b>	<b>19</b>	<b>3</b>	<b>26</b>	<b>4</b>	<b>20</b>	<b>6</b>	<b>21</b>	<b>1</b>
	Tour suivant n°2																		
	Cap. d'acc.	3 <sup>e</sup> générale		3 <sup>e</sup> prépa-métiers		3 <sup>e</sup> SEGPA		3 <sup>e</sup> ULIS		Autres 3 <sup>e</sup>		1 <sup>re</sup> année voie pro		2 <sup>de</sup> GT		MLDS - DARFI		Autres	
		Cand. v1	Adm. TV	Cand. v1	Adm. TV	Cand. v1	Adm. TV	Cand. v1	Adm. TV	Cand. v1	Adm. TV	Cand. v1	Adm. TV	Cand. v1	Adm. TV	Cand. v1	Adm. TV	Cand. v1	Adm. TV
Bacs pro agricoles	9	3	3							1	1			1	1	1			
Bacs pro du domaine de la production	234	152	110	10	8	2	2	4	4	11	7	7	6	7	2	9	6	8	3
Bacs pro du domaine des services	130	187	79	9	2	2				10	4	13	4	9	2	12	3	12	1
<b>Total Bacs pro - Tour suivant n°2</b>	<b>373</b>	<b>342</b>	<b>192</b>	<b>19</b>	<b>10</b>	<b>4</b>	<b>2</b>	<b>4</b>	<b>4</b>	<b>22</b>	<b>12</b>	<b>20</b>	<b>10</b>	<b>17</b>	<b>5</b>	<b>22</b>	<b>9</b>	<b>20</b>	<b>4</b>

## Ensemble des formations professionnelles des établissements publics

## Par département d'accueil

	Tour principal																		
	Cap. d'acc.	3 <sup>e</sup> générale		3 <sup>e</sup> prépa-métiers		3 <sup>e</sup> SEGPA		3 <sup>e</sup> ULIS		Autres 3 <sup>e</sup>		1 <sup>re</sup> année voie pro		2 <sup>de</sup> GT		MLDS - DARFI		Autres	
		Cand. v1	Adm. TV	Cand. v1	Adm. TV	Cand. v1	Adm. TV	Cand. v1	Adm. TV	Cand. v1	Adm. TV	Cand. v1	Adm. TV	Cand. v1	Adm. TV	Cand. v1	Adm. TV	Cand. v1	Adm. TV
Ain	1632	1505	1074	186	172	148	119	72	74	120	87	66	26	56	36	26	10	16	4
Loire	2334	1698	1401	269	255	171	151	89	85	142	137	141	101	56	48	50	41	48	4
Rhône	4863	3759	2655	754	685	381	358	247	226	345	257	283	162	159	102	240	152	94	23
<b>Total formations - Tour principal</b>	<b>8829</b>	<b>6962</b>	<b>5130</b>	<b>1209</b>	<b>1112</b>	<b>700</b>	<b>628</b>	<b>408</b>	<b>385</b>	<b>607</b>	<b>481</b>	<b>490</b>	<b>289</b>	<b>271</b>	<b>186</b>	<b>316</b>	<b>203</b>	<b>158</b>	<b>31</b>
	Tour suivant n°1																		
	Cap. d'acc.	3 <sup>e</sup> générale		3 <sup>e</sup> prépa-métiers		3 <sup>e</sup> SEGPA		3 <sup>e</sup> ULIS		Autres 3 <sup>e</sup>		1 <sup>re</sup> année voie pro		2 <sup>de</sup> GT		MLDS - DARFI		Autres	
		Cand. v1	Adm. TV	Cand. v1	Adm. TV	Cand. v1	Adm. TV	Cand. v1	Adm. TV	Cand. v1	Adm. TV	Cand. v1	Adm. TV	Cand. v1	Adm. TV	Cand. v1	Adm. TV	Cand. v1	Adm. TV
Ain	25	70	15	1	1	5	5	1	1	1	1	1	1			3	1		
Loire	174	190	114	17	11	4	3	1	1	8	2	11	2	5	2			7	
Rhône	228	555	155	64	25	16	5	23	9	31	10	20	2	23	2	37	5	25	1
<b>Total formations - Tour suivant n°1</b>	<b>427</b>	<b>815</b>	<b>284</b>	<b>82</b>	<b>37</b>	<b>25</b>	<b>13</b>	<b>25</b>	<b>10</b>	<b>40</b>	<b>12</b>	<b>32</b>	<b>5</b>	<b>28</b>	<b>4</b>	<b>40</b>	<b>6</b>	<b>32</b>	<b>1</b>
	Tour suivant n°2																		
	Cap. d'acc.	3 <sup>e</sup> générale		3 <sup>e</sup> prépa-métiers		3 <sup>e</sup> SEGPA		3 <sup>e</sup> ULIS		Autres 3 <sup>e</sup>		1 <sup>re</sup> année voie pro		2 <sup>de</sup> GT		MLDS - DARFI		Autres	
		Cand. v1	Adm. TV	Cand. v1	Adm. TV	Cand. v1	Adm. TV	Cand. v1	Adm. TV	Cand. v1	Adm. TV	Cand. v1	Adm. TV	Cand. v1	Adm. TV	Cand. v1	Adm. TV	Cand. v1	Adm. TV
Ain	80	65	41	3	1	2	2			3	1	2	2			8	3	7	1
Loire	240	75	59	14	10	12	11	1	1	19	18	15	13	4	4	9	7	7	3
Rhône	355	393	184	42	25	17	12	24	20	43	19	36	7	18	2	28	9	15	2
<b>Total formations - Tour suivant n°2</b>	<b>675</b>	<b>533</b>	<b>284</b>	<b>59</b>	<b>36</b>	<b>31</b>	<b>25</b>	<b>25</b>	<b>21</b>	<b>65</b>	<b>38</b>	<b>53</b>	<b>22</b>	<b>22</b>	<b>6</b>	<b>45</b>	<b>19</b>	<b>29</b>	<b>6</b>

## Par domaine de formation

	Tour principal																		
	Cap. d'acc.	3 <sup>e</sup> générale		3 <sup>e</sup> prépa-métiers		3 <sup>e</sup> SEGPA		3 <sup>e</sup> ULIS		Autres 3 <sup>e</sup>		1 <sup>re</sup> année voie pro		2 <sup>de</sup> GT		MLDS - DARFI		Autres	
		Cand. v1	Adm. TV	Cand. v1	Adm. TV	Cand. v1	Adm. TV	Cand. v1	Adm. TV	Cand. v1	Adm. TV	Cand. v1	Adm. TV	Cand. v1	Adm. TV	Cand. v1	Adm. TV	Cand. v1	Adm. TV
Formations agricoles	607	384	364	33	30	33	20	22	24	83	75	33	31	29	15	5	2	10	0
Formations du domaine de la production	4457	2992	2449	632	572	352	338	191	182	323	271	241	158	102	96	189	139	56	20
Formations du domaine des services	3765	3586	2317	544	510	315	270	195	179	201	135	216	100	140	75	122	62	92	11
<b>Total formations - Tour principal</b>	<b>8829</b>	<b>6962</b>	<b>5130</b>	<b>1209</b>	<b>1112</b>	<b>700</b>	<b>628</b>	<b>408</b>	<b>385</b>	<b>607</b>	<b>481</b>	<b>490</b>	<b>289</b>	<b>271</b>	<b>186</b>	<b>316</b>	<b>203</b>	<b>158</b>	<b>31</b>
	Tour suivant n°1																		
	Cap. d'acc.	3 <sup>e</sup> générale		3 <sup>e</sup> prépa-métiers		3 <sup>e</sup> SEGPA		3 <sup>e</sup> ULIS		Autres 3 <sup>e</sup>		1 <sup>re</sup> année voie pro		2 <sup>de</sup> GT		MLDS - DARFI		Autres	
		Cand. v1	Adm. TV	Cand. v1	Adm. TV	Cand. v1	Adm. TV	Cand. v1	Adm. TV	Cand. v1	Adm. TV	Cand. v1	Adm. TV	Cand. v1	Adm. TV	Cand. v1	Adm. TV	Cand. v1	Adm. TV
Formations agricoles	60	29	30	5	3			1		1		1	1					2	
Formations du domaine de la production	259	429	173	64	29	19	8	21	8	25	10	23	4	15	3	31	5	18	1
Formations du domaine des services	108	357	81	13	5	6	5	3	2	14	2	8		13	1	9	1	12	
<b>Total formations - Tour suivant n°1</b>	<b>427</b>	<b>815</b>	<b>284</b>	<b>82</b>	<b>37</b>	<b>25</b>	<b>13</b>	<b>25</b>	<b>10</b>	<b>40</b>	<b>12</b>	<b>32</b>	<b>5</b>	<b>28</b>	<b>4</b>	<b>40</b>	<b>6</b>	<b>32</b>	<b>1</b>
	Tour suivant n°2																		
	Cap. d'acc.	3 <sup>e</sup> générale		3 <sup>e</sup> prépa-métiers		3 <sup>e</sup> SEGPA		3 <sup>e</sup> ULIS		Autres 3 <sup>e</sup>		1 <sup>re</sup> année voie pro		2 <sup>de</sup> GT		MLDS - DARFI		Autres	
		Cand. v1	Adm. TV	Cand. v1	Adm. TV	Cand. v1	Adm. TV	Cand. v1	Adm. TV	Cand. v1	Adm. TV	Cand. v1	Adm. TV	Cand. v1	Adm. TV	Cand. v1	Adm. TV	Cand. v1	Adm. TV
Formations agricoles	21	4	4		1	1	1	1	1	1	1			1	1	2			
Formations du domaine de la production	460	272	180	38	26	16	18	17	16	42	27	26	14	10	3	24	16	15	5
Formations du domaine des services	194	257	100	21	9	14	6	7	4	22	10	27	8	11	2	19	3	14	1
<b>Total formations - Tour suivant n°2</b>	<b>675</b>	<b>533</b>	<b>284</b>	<b>59</b>	<b>36</b>	<b>31</b>	<b>25</b>	<b>25</b>	<b>21</b>	<b>65</b>	<b>38</b>	<b>53</b>	<b>22</b>	<b>22</b>	<b>6</b>	<b>45</b>	<b>19</b>	<b>29</b>	<b>6</b>

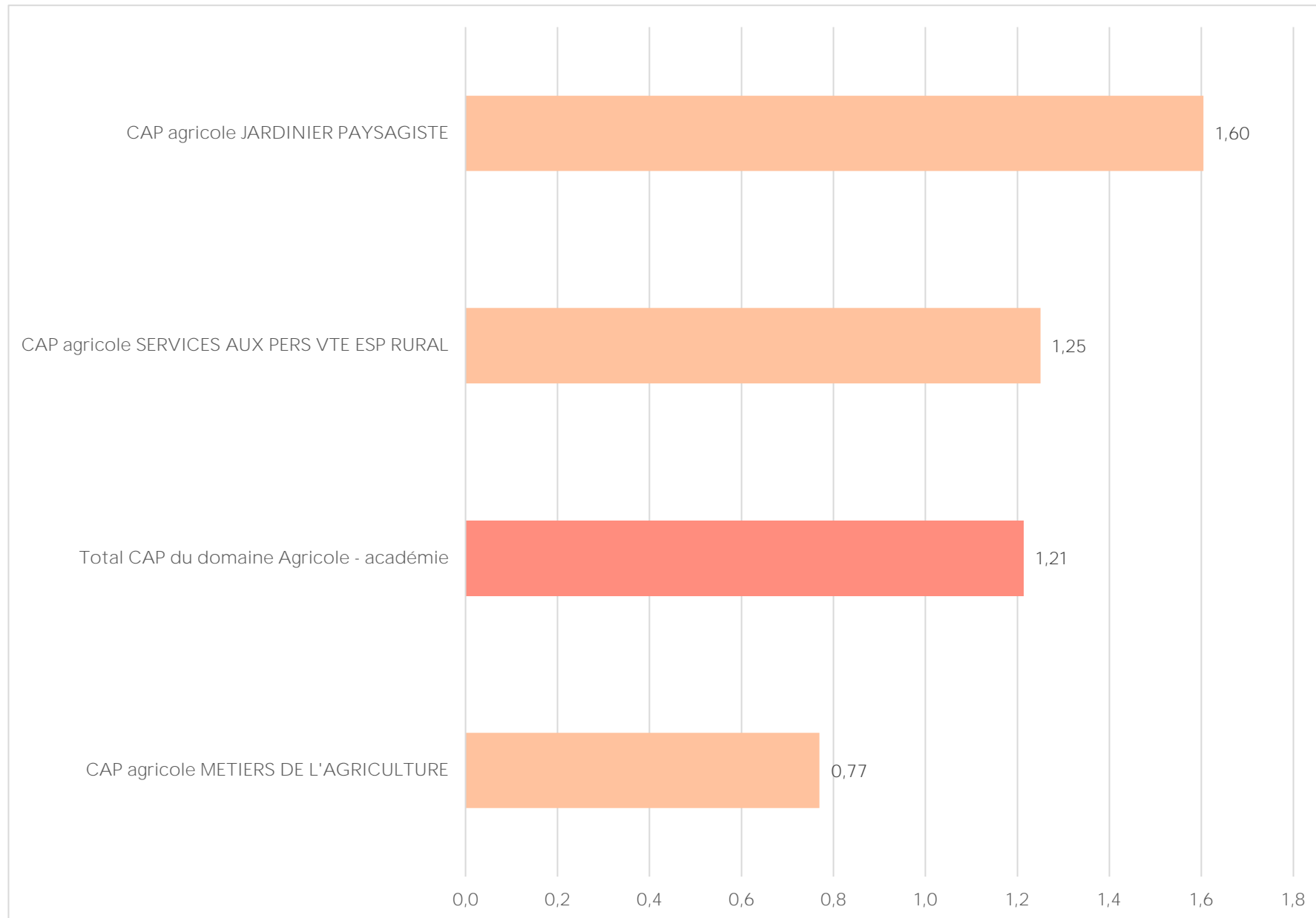
## Ensemble des premières technologiques des établissements publics

## Par département d'accueil

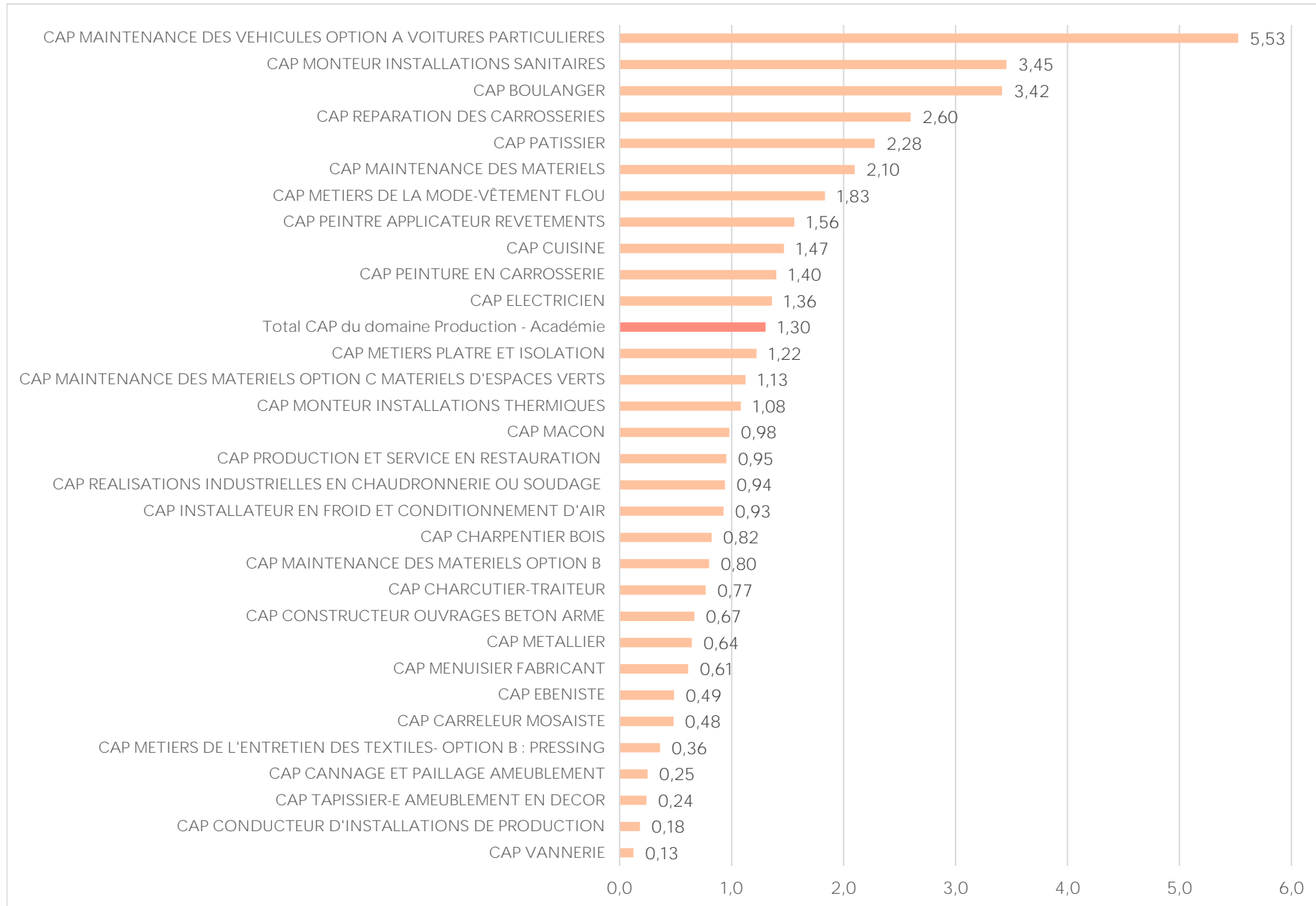
	Tour principal										
	Cap. d'acc.	2 <sup>de</sup> GT		1 <sup>re</sup> générale ou techno		2 <sup>de</sup> professionnelle		MLDS - DARFI		Autres	
		Candidats v1	Admis TV	Candidats v1	Admis TV	Candidats v1	Admis TV	Candidats v1	Admis TV	Candidats v1	Adm. TV
Ain	1507	1360	1308	73	60	6		1	1	3	
Loire	1659	1473	1472	81	66	6	1			8	
Rhône	3797	3454	3416	124	97	15	1	1	1	58	8
<b>Total des premières technologiques</b>	<b>6963</b>	<b>6287</b>	<b>6196</b>	<b>278</b>	<b>223</b>	<b>27</b>	<b>2</b>	<b>2</b>	<b>2</b>	<b>69</b>	<b>8</b>

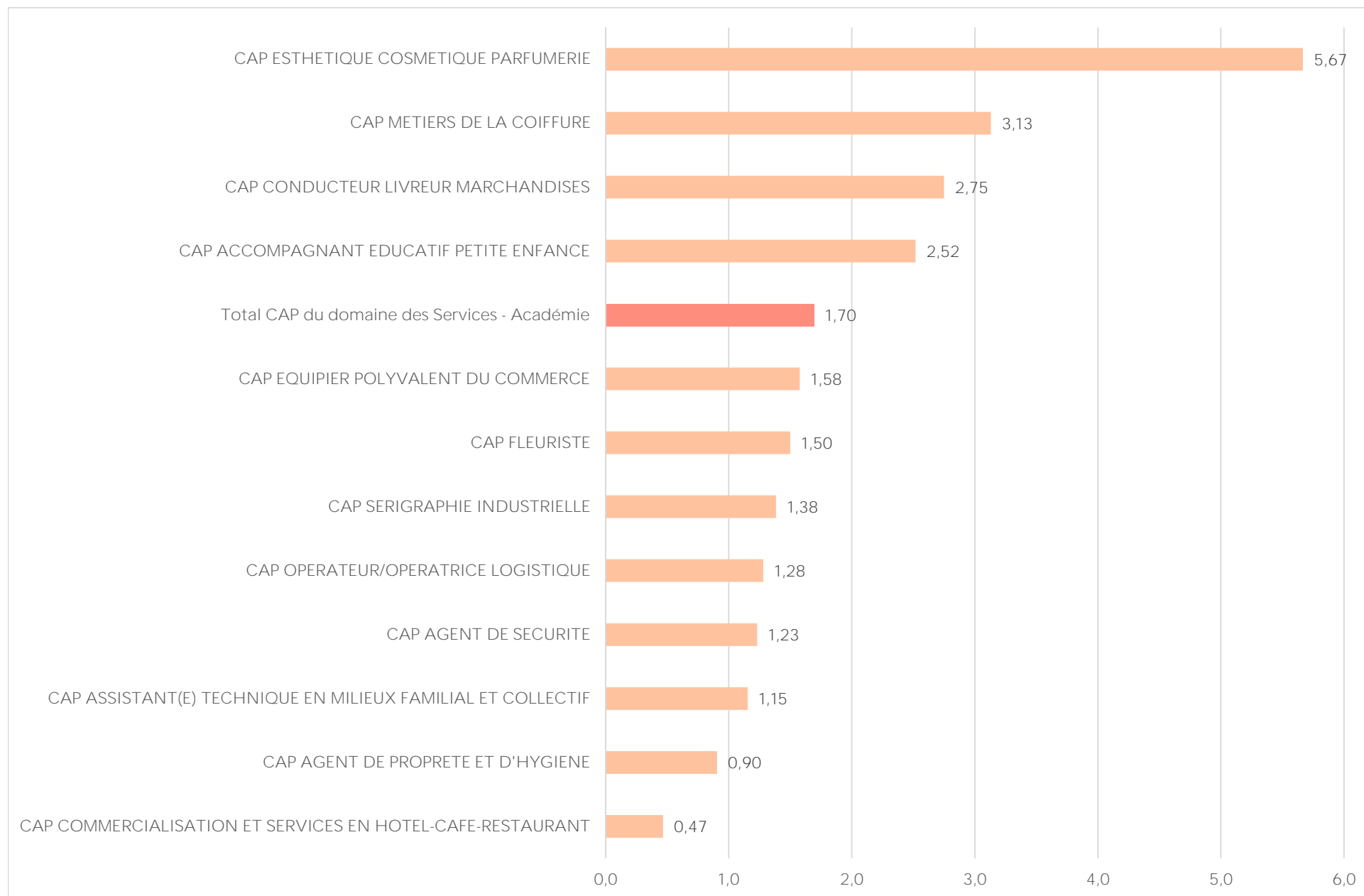
## Par série de première

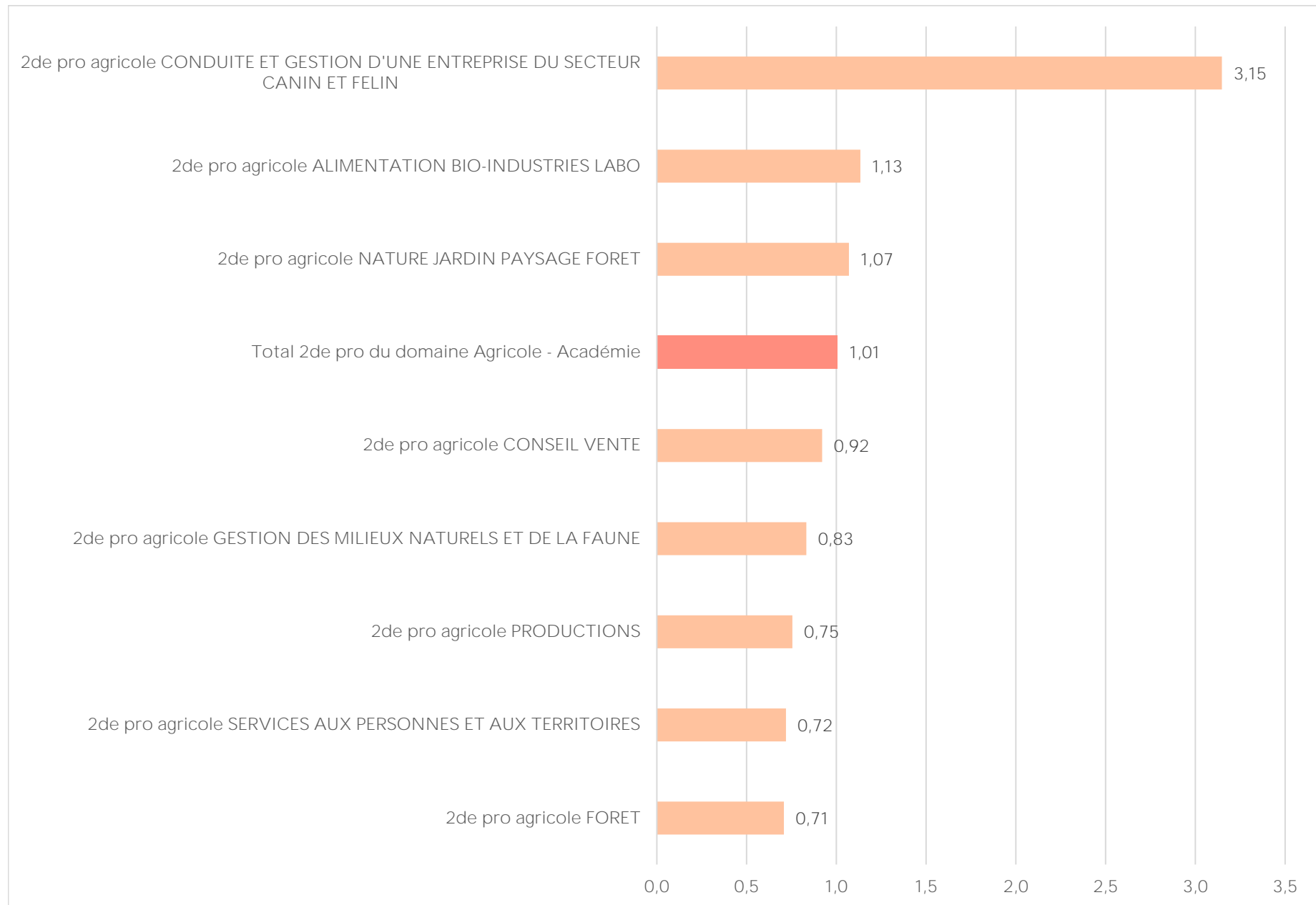
	Tour principal										
	Cap. d'acc.	2 <sup>de</sup> GT		1 <sup>re</sup> générale ou techno		2 <sup>de</sup> professionnelle		MLDS - DARFI		Autres	
		Candidats v1	Admis TV	Candidats v1	Admis TV	Candidats v1	Admis TV	Candidats v1	Admis TV	Candidats v1	Adm. TV
1 <sup>res</sup> ST2S	917	838	833	44	33	3	1	1	1	6	1
1 <sup>res</sup> STAV	198	151	153	6	3						
1 <sup>res</sup> STI2D	1822	1587	1591	65	60	3	1	1	1	1	
1 <sup>res</sup> STL 3B	193	118	124	8	11	2				1	
1 <sup>res</sup> STL SPCL	206	150	148	13	11						
1 <sup>res</sup> STMG	3627	3443	3347	142	105	19				61	7
<b>Total des premières technologiques</b>	<b>6963</b>	<b>6287</b>	<b>6196</b>	<b>278</b>	<b>223</b>	<b>27</b>	<b>2</b>	<b>2</b>	<b>2</b>	<b>69</b>	<b>8</b>

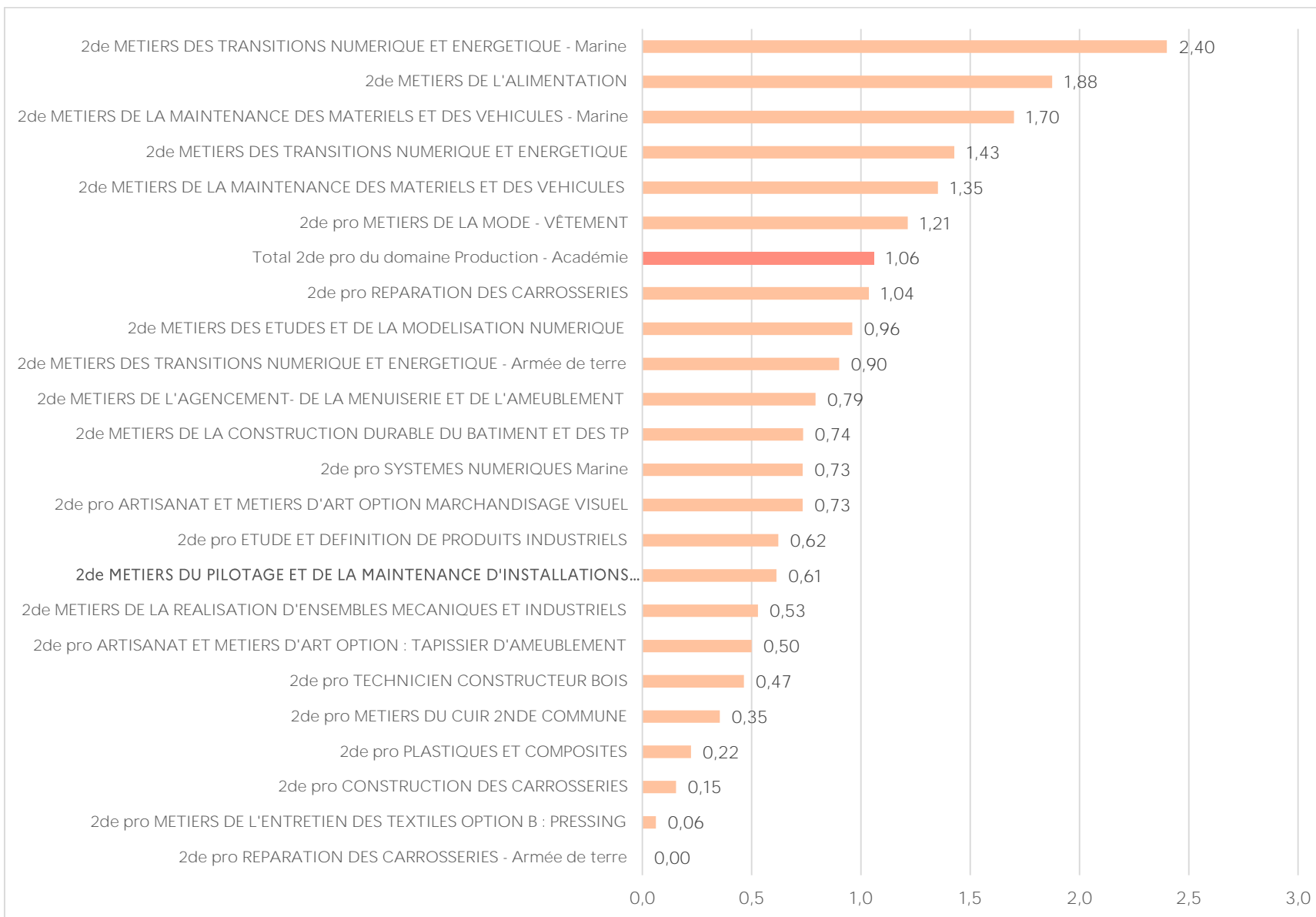


## Taux de pression dans les CAP du domaine de la production

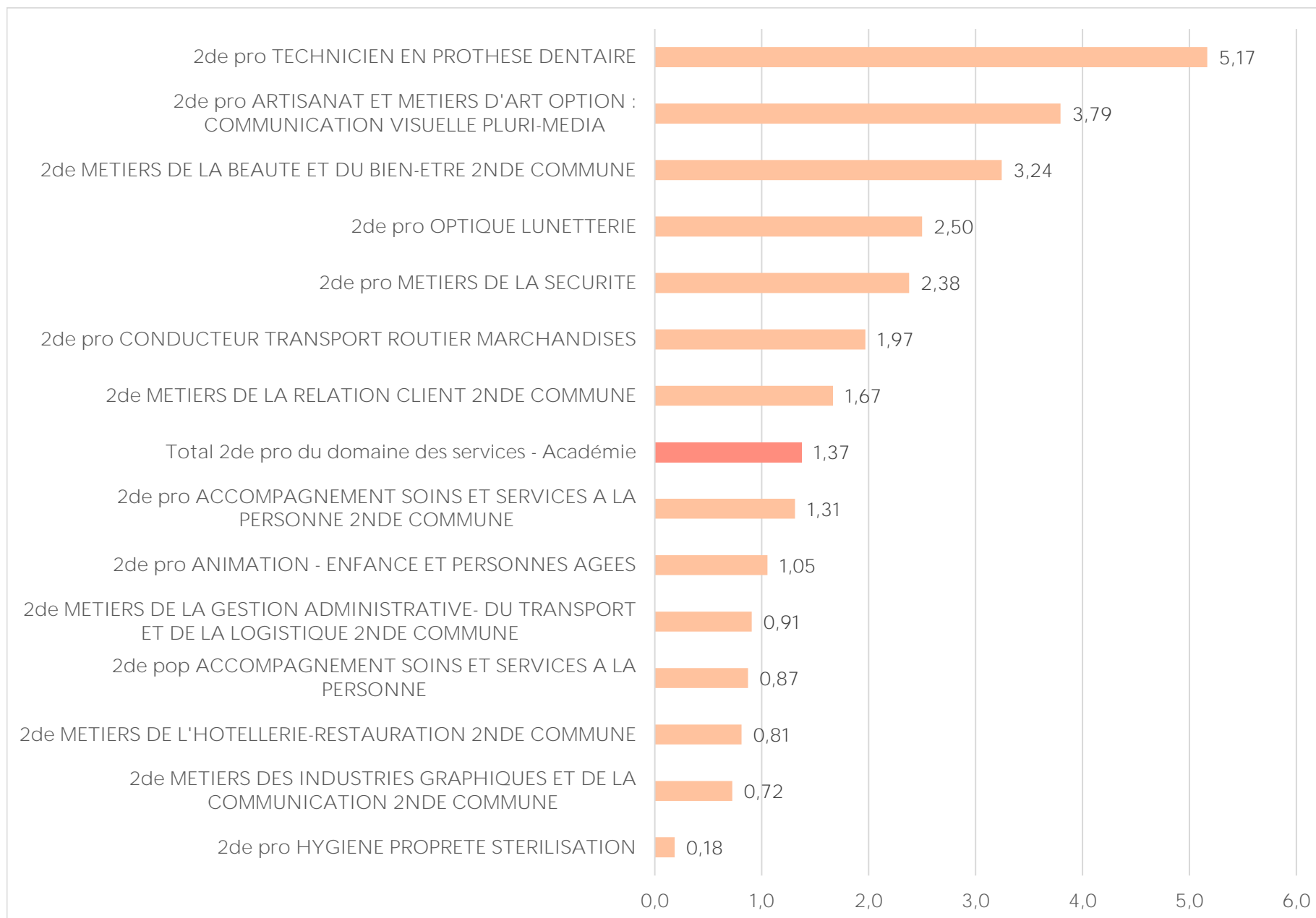


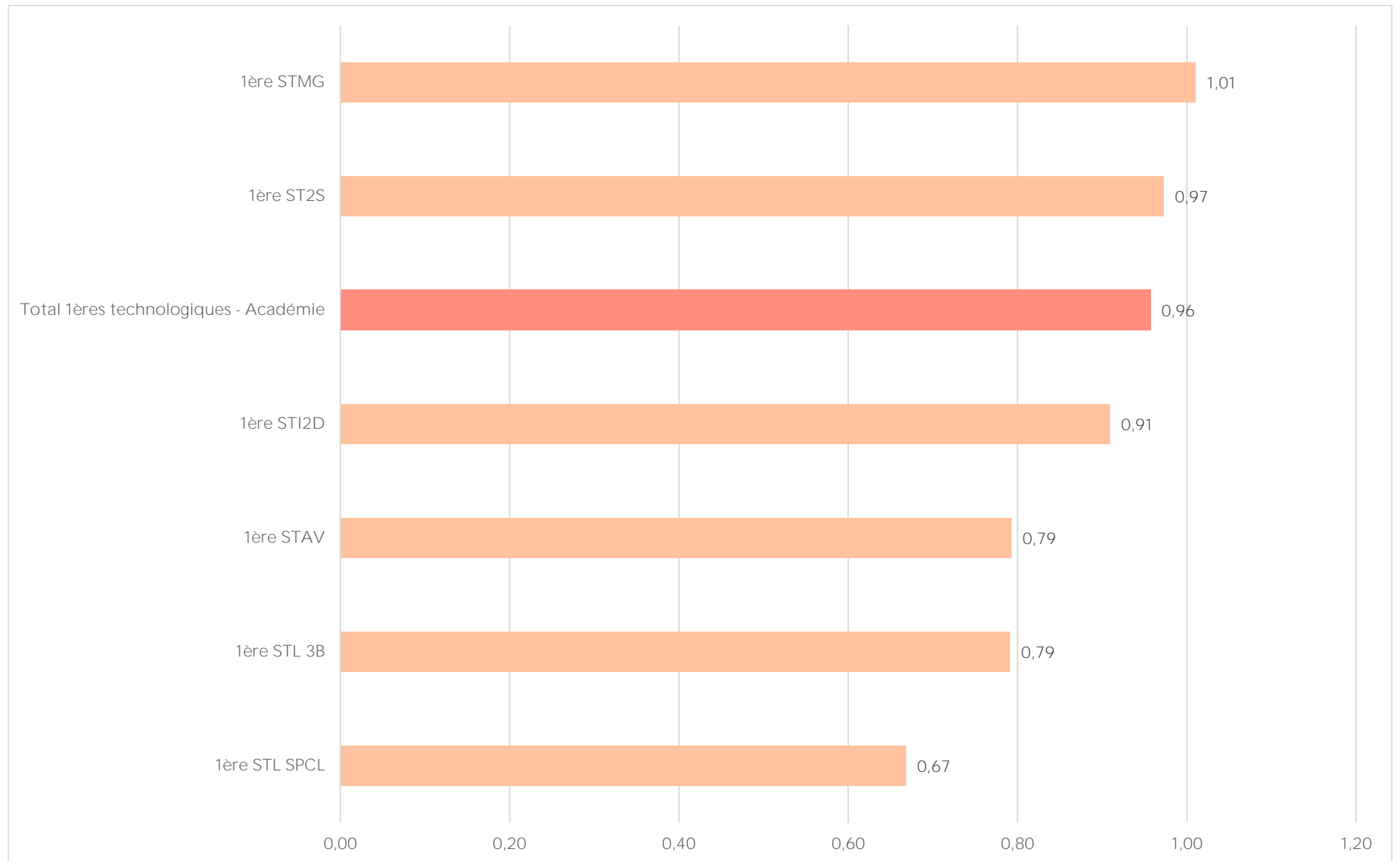












## CAP agricole Jardinier paysagiste

			Tour principal							
Dpt	Nom établissement	Ville	Capacité d'accueil	Nombre de candidats <b>Vœu 1</b>	Taux de pression	Nombre de vœux	Taux d'attr.	Nombre d'admis <b>Vœu 1</b>	Taux de satisfaction	Nombre d'admis <b>tous vœux</b>
Loire	BENOIT CHARVET	ST ETIENNE	15	17	1,13	50	3,33	9	52,9%	15
Loire	DE PERREUX	PERREUX	12	28	2,33	63	5,25	11	39,3%	12
Loire	NELSON MANDELA	SORBIERS	8	5	0,63	34	4,25	4	80,0%	8
Rhône	CITE SCOLAIRE RENE PELLET	VILLEURBANNE	8	19	2,38	63	7,88	6	31,6%	8
Total CAP agricole Jardinier paysagiste			43	69	1,60	210	4,88	30	43,5%	43

## CAP agricole Métiers de l'agriculture

			Tour principal							
Dpt	Nom établissement	Ville	Cap. d'acc.	Cand. V1	Taux de pression	Nb de vx	Tx d'attr.	Adm. V1	Tx de satisf.	Adm. TV
Loire	ROANNE - SITE DE CHERVE	PERREUX	12	11	0,92	30	2,50	8	72,7%	12
Loire	DE VILLARS - MONTRAVEL	VILLARS	19	9	0,47	35	1,84	8	88,9%	14
Rhône	CITE SCOLAIRE RENE PELLET	VILLEURBANNE	8	10	1,25	32	4,00	7	70,0%	8
Total CAP agricole Métiers de l'agriculture			39	30	0,77	97	2,49	23	76,7%	34

## CAP agricole Services aux personnes et vente en espace rural

			Tour principal							
Dpt	Nom établissement	Ville	Cap. d'acc.	Cand. V1	Taux de pression	Nb de vx	Tx d'attr.	Adm. V1	Tx de satisf.	Adm. TV
Loire	ROANNE - SITE DE CHERVE	PERREUX	16	20	1,25	59	3,69	11	55,0%	16
Total CAP agricole Services aux personnes et vente en espace rural			16	20	1,25	59	3,69	11	55,0%	16

			Tour principal							
Département	Cap. d'acc.	Cand. V1	Taux de pression	Nb de vx	Tx d'attr.	Adm. V1	Tx de satisf.	Adm. TV		
Loire	82	90	1,10	271	3,30	51	56,7%	77		
Rhône	16	29	1,81	95	5,94	13	44,8%	16		
Total CAP agricoles - Académie	98	119	1,21	366	3,73	64	53,8%	93		

## CAP Boulanger

			Tour principal							
Dpt	Nom établissement	Ville	Cap. d'acc.	Cand. V1	Taux de pression	Nb de vœux	Tx d'attr.	Adm. V1	Tx de satisf.	Adm. TV
Loire	HOTELIER	ST CHAMOND	12	31	2,58	110	9,17	7	22,6%	12
Rhône	FRANCOIS RABELAIS	DARDILLY	12	51	4,25	194	16,17	9	17,6%	12
Total CAP Boulanger			24	82	3,42	304	12,67	16	19,5%	24

## CAP Cannage paillage en ameublement

			Tour principal							
Dpt	Nom établissement	Ville	Cap. d'acc.	Cand. V1	Taux de pression	Nb de vœux	Tx d'attr.	Adm. V1	Tx de satisf.	Adm. TV
Rhône	CITE SCOLAIRE RENE PELLET	VILLEURBANNE	8	2	0,25	15	1,88	2	100,0%	3
Total CAP Cannage paillage en ameublement			8	2	0,25	15	1,88	2	100,0%	3

## CAP Carreleur mosaïste

			Tour principal							
Dpt	Nom établissement	Ville	Cap. d'acc.	Cand. V1	Taux de pression	Nb de vœux	Tx d'attr.	Adm. V1	Tx de satisf.	Adm. TV
Rhône	FRANCOIS MANSART	THIZY LES BOURGS	3		0,00	19	6,33			3
Rhône	TONY GARNIER	BRON	24	13	0,54	117	4,88	9	69,2%	24
Total CAP Carreleur Mosaïste			27	13	0,48	136	5,04	9	69,2%	27

## CAP Charcutier-traiteur

			Tour principal							
Dpt	Nom établissement	Ville	Cap. d'acc.	Cand. V1	Taux de pression	Nb de vœux	Tx d'attr.	Adm. V1	Tx de satisf.	Adm. TV
Rhône	FRANCOIS RABELAIS	DARDILLY	13	10	0,77	52	4,00	4	40,0%	13
Total CAP Charcutier-traiteur			13	10	0,77	52	4,00	4	40,0%	13

## CAP Charpentier bois

			Tour principal							
Dpt	Nom établissement	Ville	Cap. d'acc.	Cand. V1	Taux de pression	Nb de vœux	Tx d'attr.	Adm. V1	Tx de satisf.	Adm. TV
Ain	ALEXANDRE BERARD	AMBERIEU EN BUGEY	16	12	0,75	49	3,06	7	58,3%	16
Loire	BENOIT FOURNEYRON	ST ETIENNE	12	11	0,92	54	4,50	8	72,7%	12
Total CAP Charpentier bois			28	23	0,82	103	3,68	15	65,2%	28

## CAP Conducteur d'installations de production

CAP Conducteur d'installations de production			Tour principal							
Dpt	Nom établissement	Ville	Cap. d'acc.	Cand. V1	Taux de pression	Nb de vœux	Tx d'attr.	Adm. V1	Tx de satisf.	Adm. TV
Ain	ARBEZ CARME - PAUL PAINLEVE	BELLIGNAT	16	2	0,13	34	2,13	2	100,0%	10
Rhône	FREDERIC FAYS	VILLEURBANNE	12	1	0,08	50	4,17		0,0%	12
Rhône	LES CANUTS	VAULX EN VELIN	15	3	0,20	51	3,40	3	100,0%	11
Rhône	MARC SEGUIN	VENISSIEUX	12	4	0,33	45	3,75	4	100,0%	11
Total CAP Conducteur d'installations de production			55	10	0,18	180	3,27	9	90,0%	44

## CAP Constructeur d'ouvrages en béton armé

CAP Constructeur d'ouvrages en béton armé			Tour principal							
Dpt	Nom établissement	Ville	Cap. d'acc.	Cand. V1	Taux de pression	Nb de vœux	Tx d'attr.	Adm. V1	Tx de satisf.	Adm. TV
Rhône	FRANCOIS MANSART	THIZY LES BOURGS	6	4	0,67	16	2,67	4	100,0%	5
Total CAP Constructeur en béton armé			6	4	0,67	16	2,67	4	100,0%	5

## CAP Cuisine

CAP Cuisine			Tour principal							
Dpt	Nom établissement	Ville	Cap. d'acc.	Cand. V1	Taux de pression	Nb de vœux	Tx d'attr.	Adm. V1	Tx de satisf.	Adm. TV
Ain	SAINT-EXUPERY	VALSERHONE	13	7	0,54	53	4,08	3	42,9%	13
Loire	ALBERT CAMUS	FIRMINY	12	30	2,50	109	9,08	4	13,3%	12
Loire	DU HAUT FOREZ	VERRIERES EN FOREZ	12	15	1,25	41	3,42	9	60,0%	12
Loire	HOTELIER	ST CHAMOND	12	22	1,83	124	10,33	9	40,9%	12
Loire	RENE CASSIN	RIVE DE GIER	12	8	0,67	51	4,25	5	62,5%	12
Rhône	AIGUERANDE	BELLEVILLE EN BEAUJOLAIS	12	13	1,08	61	5,08	7	53,8%	12
Rhône	FRANCOIS RABELAIS	DARDILLY	12	26	2,17	208	17,33	5	19,2%	12
Rhône	HELENE BOUCHER	VENISSIEUX	24	39	1,63	204	8,50	14	35,9%	24
Total CAP Cuisine			109	160	1,47	851	7,81	56	35,0%	109

## CAP Ebéniste

CAP Ebéniste			Tour principal							
Dpt	Nom établissement	Ville	Cap. d'acc.	Cand. V1	Taux de pression	Nb de vœux	Tx d'attr.	Adm. V1	Tx de satisf.	Adm. TV
Loire	BENOIT FOURNEYRON	ST ETIENNE	12	7	0,58	42	3,50	5	71,4%	12
Rhône	GEORGES LAMARQUE	RILLIEUX LA PAPE	25	11	0,44	63	2,52	11	100,0%	23
Total CAP Ebéniste			37	18	0,49	105	2,84	16	88,9%	35

## CAP Electricien

			Tour principal							
Dpt	Nom établissement	Ville	Cap. d'acc.	Cand. V1	Taux de pression	Nb de vœux	Tx d'attr.	Adm. V1	Tx de satisf.	Adm. TV
Ain	ALEXANDRE BERARD	AMBERIEU EN BUGEY	13	22	1,69	104	8,00	6	27,3%	13
Ain	DU BUGEY	BELLEY	16	6	0,38	37	2,31	6	100,0%	16
Ain	SAINT-EXUPERY	BELLEGARDE SUR VALSERINE	12	19	1,58	65	5,42	8	42,1%	12
Loire	BENOIT FOURNEYRON	ST ETIENNE	12	43	3,58	175	14,58	9	20,9%	12
Loire	JACOB HOLTZER	FIRMINY CEDEX	15	13	0,87	80	5,33	5	38,5%	15
Loire	PIERRE COTON	NERONDE	12	5	0,42	34	2,83	4	80,0%	12
Loire	PIERRE DESGRANGES	ANDREZIEUX BOUTHEON	12	23	1,92	87	7,25	9	39,1%	12
Rhône	ANDRE CUZIN	CALUIRE ET CUIRE	12	17	1,42	191	15,92	8	47,1%	12
Rhône	ARAGON-PICASSO	GIVORS	12	10	0,83	77	6,42	7	70,0%	12
Rhône	CHARLIE CHAPLIN	DECINES CHARPIEU	12	18	1,50	149	12,42	5	27,8%	12
Rhône	FRANCOIS MANSART	THIZY LES BOURGS	13	7	0,54	55	4,23	5	71,4%	13
Rhône	JACQUES DE FLESSELLES	LYON	25	20	0,80	247	9,88	12	60,0%	25
Rhône	LES CANUTS	VAULX EN VELIN	12	14	1,17	196	16,33	6	42,9%	12
Rhône	LOUIS ARMAND	VILLEFRANCHE SUR SAONE	12	25	2,08	93	7,75	8	32,0%	12
Rhône	MARC SEGUIN	VENISSIEUX	12	32	2,67	189	15,75	9	28,1%	12
Rhône	TONY GARNIER	BRON	12	17	1,42	223	18,58	7	41,2%	12
Total CAP Electricien			214	291	1,36	2002	9,36	114	39,2%	214

## CAP Installateur en froid et conditionnement d'air

			Tour principal							
Dpt	Nom établissement	Ville	Cap. d'acc.	Cand. V1	Taux de pression	Nb de vœux	Tx d'attr.	Adm. V1	Tx de satisf.	Adm. TV
Loire	PIERRE DESGRANGES	ANDREZIEUX BOUTHEON	12	7	0,58	52	4,33	3	42,9%	12
Rhône	EDMOND LABBE	OULLINS	16	19	1,19	127	7,94	7	36,8%	16
Total CAP Installateur en froid et conditionnement d'air			28	26	0,93	179	6,39	10	38,5%	28

## CAP Maçon

			Tour principal							
Dpt	Nom établissement	Ville	Cap. d'acc.	Cand. V1	Taux de pression	Nb de vœux	Tx d'attr.	Adm. V1	Tx de satisf.	Adm. TV
Ain	PHILIBERT COMMERSON	BOURG EN BRESSE	8	14	1,75	39	4,88	7	50,0%	8
Loire	PIERRE COTON	NERONDE	12	12	1,00	31	2,58	11	91,7%	12
Rhône	ANDRE CUZIN	CALUIRE ET CUIRE	13	10	0,77	78	6,00	7	70,0%	13
Rhône	FRANCOIS MANSART	THIZY LES BOURGS	6	1	0,17	23	3,83	1	100,0%	6
Rhône	TONY GARNIER	BRON	12	13	1,08	111	9,25	4	30,8%	12
Total CAP Maçon			51	50	0,98	282	5,53	30	60,0%	51

CAP Maintenance des matériels - 1<sup>re</sup> année commune

			Tour principal							
Dpt	Nom établissement	Ville	Cap. d'acc.	Cand. V1	Taux de pression	Nb de vœux	Tx d'attr.	Adm. V1	Tx de satisf.	Adm. TV
Ain	GEORGES CHARPAK	CHATILLON SUR CHALARONNE	10	21	2,10	63	6,30	7	33,3%	10
Total CAP Maintenance des matériels - 1 <sup>re</sup> année commune			10	21	2,10	63	6,30	7	33,3%	10

## CAP Maintenance des matériels - option B matériels de travaux publics et de manutention

			Tour principal							
Dpt	Nom établissement	Ville	Cap. d'acc.	Cand. V1	Taux de pression	Nb de vœux	Tx d'attr.	Adm. V1	Tx de satisf.	Adm. TV
Rhône	CHARLIE CHAPLIN	DECINES CHARPIEU	10	8	0,80	62	6,20	3	37,5%	10
Total CAP Maintenance des matériels - option B			10	8	0,80	62	6,20	3	37,5%	10

## CAP Maintenance des matériels - option C Espaces verts

			Tour principal							
Dpt	Nom établissement	Ville	Cap. d'acc.	Cand. V1	Taux de pression	Nb de vœux	Tx d'attr.	Adm. V1	Tx de satisf.	Adm. TV
Loire	NELSON MANDELA	SORBIERS	8	9	1,13	30	3,75	8	88,9%	8
Total CAP Maintenance des matériels - option C Espaces verts			8	9	1,13	30	3,75	8	88,9%	8

## CAP Maintenance des véhicules - option voitures particulières

			Tour principal							
Dpt	Nom établissement	Ville	Cap. d'acc.	Cand. V1	Taux de pression	Nb de vœux	Tx d'attr.	Adm. V1	Tx de satisf.	Adm. TV
Ain	GABRIEL VOISIN	BOURG EN BRESSE	10	71	7,10	160	16,00	7	9,9%	10
Rhône	EMILE BEJUIT (AUTOMOBILE)	BRON	20	101	5,05	384	19,20	11	10,9%	20
Rhône	FRANCOIS CEVERT	ECULLY	10	49	4,90	239	23,90	10	20,4%	10
Total CAP Maintenance des véhicules - option voitures part.			40	221	5,53	783	19,58	28	12,7%	40

## CAP Menuisier fabricant

			Tour principal							
Dpt	Nom établissement	Ville	Cap. d'acc.	Cand. V1	Taux de pression	Nb de vœux	Tx d'attr.	Adm. V1	Tx de satisf.	Adm. TV
Rhône	BARTHELEMY THIMONNIER	L ARBRESLE	16	12	0,75	29	1,81	12	100,0%	16
Rhône	FRANCOIS MANSART	THIZY LES BOURGS	12	4	0,33	26	2,17	4	100,0%	12
Rhône	GEORGES LAMARQUE	RILLIEUX LA PAPE	25	14	0,56	89	3,56	14	100,0%	24
Rhône	GUSTAVE EIFFEL	BRIGNAIS	16	9	0,56	33	2,06	9	100,0%	14
Rhône	TONY GARNIER	BRON	24	18	0,75	96	4,00	14	77,8%	24
Total CAP Menuisier fabricant			93	57	0,61	273	2,94	53	93,0%	90

## CAP Métallier

			Tour principal							
Dpt	Nom établissement	Ville	Cap. d'acc.	Cand. V1	Taux de pression	Nb de vœux	Tx d'attr.	Adm. V1	Tx de satisf.	Adm. TV
Ain	ALEXANDRE BERARD	AMBERIEU EN BUGEY	16	15	0,94	54	3,38	8	53,3%	16
Ain	PHILIBERT COMMERSON	BOURG EN BRESSE	8	5	0,63	28	3,50	4	80,0%	8
Ain	SAINT-EXUPERY	BELLEGARDE SUR VALSERIN	13	4	0,31	30	2,31	3	75,0%	13
Loire	ETIENNE LEGRAND	LE COTEAU	15	9	0,60	61	4,07	4	44,4%	15
Loire	PIERRE DESGRANGES	ANDREZIEUX BOUTHEON	12	11	0,92	36	3,00	9	81,8%	12
Rhône	FERNAND FOREST	ST PRIEST	13	8	0,62	74	5,69	6	75,0%	13
Rhône	LES CANUTS	VAULX EN VELIN	13	6	0,46	71	5,46	5	83,3%	13
Total CAP Métallier			90	58	0,64	354	3,93	39	67,2%	90

## CAP Métier de l'entretien des textiles – Option B : pressing

			Tour principal							
Dpt	Nom établissement	Ville	Cap. d'acc.	Cand. V1	Taux de pression	Nb de vœux	Tx d'attr.	Adm. V1	Tx de satisf.	Adm. TV
Loire	ADRIEN TESTUD	LE CHAMBON FEUGEROLLES	12	5	0,42	24	2,00	5	100,0%	12
Rhône	JEAN LURCAT	LYON	13	4	0,31	43	3,31	3	75,0%	13
Total CAP Métier de l'entretien des textiles – Option B : pressing			25	9	0,36	67	2,68	8	88,9%	25

## CAP Métiers de la mode - vêtement flou

			Tour principal							
Dpt	Nom établissement	Ville	Cap. d'acc.	Cand. V1	Taux de pression	Nb de vœux	Tx d'attr.	Adm. V1	Tx de satisf.	Adm. TV
Loire	ADRIEN TESTUD	LE CHAMBON FEUGEROLLES	12	22	1,83	45	3,75	10	45,5%	12
Total CAP Métiers de la mode - vêtement flou			12	22	1,83	45	3,75	10	45,5%	12

## CAP Métiers du plâtre et de l'isolation

			Tour principal							
Dpt	Nom établissement	Ville	Cap. d'acc.	Cand. V1	Taux de pression	Nb de vœux	Tx d'attr.	Adm. V1	Tx de satisf.	Adm. TV
Rhône	FRANCOIS MANSART	THIZY LES BOURGS	6	6	1,00	35	5,83	4	66,7%	6
Rhône	TONY GARNIER	BRON	12	16	1,33	125	10,42	6	37,5%	12
Total CAP Métiers du plâtre et de l'isolation			18	22	1,22	160	8,89	10	45,5%	18



## CAP Monteur en installations sanitaires

			Tour principal							
Dpt	Nom établissement	Ville	Cap. d'acc.	Cand. V1	Taux de pression	Nb de vœux	Tx d'attr.	Adm. V1	Tx de satisf.	Adm. TV
Ain	PHILIBERT COMMERSON	BOURG EN BRESSE	8	15	1,88	60	7,50	4	26,7%	8
Loire	BENOIT FOURNEYRON	ST ETIENNE	12	45	3,75	153	12,75	8	17,8%	12
Rhône	ANDRE CUZIN	CALUIRE ET CUIRE	12	46	3,83	233	19,42	12	26,1%	12
Rhône	TONY GARNIER	BRON	12	46	3,83	308	25,67	8	17,4%	12
Total CAP Monteur en installations sanitaires			44	152	3,45	754	17,14	32	21,1%	44

## CAP Monteur en installations thermiques

			Tour principal							
Dpt	Nom établissement	Ville	Cap. d'acc.	Cand. V1	Taux de pression	Nb de vœux	Tx d'attr.	Adm. V1	Tx de satisf.	Adm. TV
Loire	PIERRE COTON	NERONDE	12	3	0,25	22	1,83	3	100,0%	7
Rhône	FRANCOIS MANSART	THIZY LES BOURGS	12	9	0,75	40	3,33	8	88,9%	12
Rhône	TONY GARNIER	BRON	12	27	2,25	183	15,25	8	29,6%	12
Total CAP Monteur en installations thermiques			36	39	1,08	245	6,81	19	48,7%	31

## CAP Pâtissier

			Tour principal							
Dpt	Nom établissement	Ville	Cap. d'acc.	Cand. V1	Taux de pression	Nb de vœux	Tx d'attr.	Adm. V1	Tx de satisf.	Adm. TV
Ain	SAINT-EXUPERY	BELLEGARDE SUR VALSERINE	13	24	1,85	74	5,69	6	25,0%	13
Loire	HOTELIER	ST CHAMOND	24	47	1,96	164	6,83	13	27,7%	24
Rhône	FRANCOIS RABELAIS	DARDILLY	24	68	2,83	264	11,00	19	27,9%	24
Total CAP Pâtissier			61	139	2,28	502	8,23	38	27,3%	61

## CAP Peintre-applicateur de revêtements

			Tour principal							
Dpt	Nom établissement	Ville	Cap. d'acc.	Cand. V1	Taux de pression	Nb de vœux	Tx d'attr.	Adm. V1	Tx de satisf.	Adm. TV
Ain	PHILIBERT COMMERSON	BOURG EN BRESSE	8	9	1,13	35	4,38	6	66,7%	8
Loire	PIERRE COTON	NERONDE	12	7	0,58	42	3,50	4	57,1%	12
Rhône	ANDRE CUZIN	CALUIRE ET CUIRE	12	20	1,67	177	14,75	6	30,0%	12
Rhône	FRANCOIS MANSART	THIZY LES BOURGS	6	10	1,67	44	7,33	5	50,0%	6
Rhône	TONY GARNIER	BRON	12	32	2,67	217	18,08	10	31,3%	12
Total CAP Peintre-applicateur de revêtements			50	78	1,56	515	10,30	31	39,7%	50

## CAP Peinture en carrosserie

			Tour principal							
Dpt	Nom établissement	Ville	Cap. d'acc.	Cand. V1	Taux de pression	Nb de vœux	Tx d'attr.	Adm. V1	Tx de satisf.	Adm. TV
Rhône	EMILE BEJUIT (AUTOMOBILE)	BRON	10	19	1,90	221	22,10	8	42,1%	10
Rhône	FRANCOIS CEVERT	ECULLY	10	9	0,90	163	16,30	2	22,2%	10
Total CAP Peinture en carrosserie			20	28	1,40	384	19,20	10	35,7%	20

## CAP Production et service en restaurations (rapide, collective, cafeteria)

			Tour principal							
Dpt	Nom établissement	Ville	Capacité d'accueil	Nombre de candidats Vœu 1	Taux de pression	Nombre de vœux	Taux d'attr.	Nombre d'admis Vœu 1	Taux de satisfaction	Nombre d'admis tous vœux
Ain	DU BUGHEY	BELLEY	13	10	0,77	26	2,00	7	70,0%	13
Ain	GABRIEL VOISIN	BOURG EN BRESSE	25	25	1,00	79	3,16	14	56,0%	25
Ain	PHILIBERT COMMERSON	BOURG EN BRESSE	8	12	1,50	61	7,63	5	41,7%	8
Ain	SAINT-EXUPERY	BELLEGARDE SUR VALSERINE	13	7	0,54	29	2,23	7	100,0%	13
Loire	ALBERT CAMUS	FIRMINY	12	12	1,00	57	4,75	7	58,3%	12
Loire	DU HAUT FOREZ	VERRIERES EN FOREZ	12	10	0,83	38	3,17	7	70,0%	12
Loire	ETIENNE LEGRAND	LE COTEAU	12	18	1,50	60	5,00	8	44,4%	12
Loire	NELSON MANDELA	SORBIERS	8	6	0,75	19	2,38	5	83,3%	8
Loire	RENE CASSIN	RIVE DE GIER	12	5	0,42	44	3,67	5	100,0%	12
Rhône	AIGUERANDE	BELLEVILLE	12	18	1,50	60	5,00	10	55,6%	12
Rhône	CITE SCOLAIRE RENE PELLET	VILLEURBANNE	7	18	2,57	138	19,71	5	27,8%	7
Rhône	DANIELLE CASANOVA	GIVORS	25	22	0,88	68	2,72	17	77,3%	25
Rhône	DU 1ER FILM	LYON	25	25	1,00	165	6,60	16	64,0%	25
Rhône	JOSEPH-MARIE JACQUARD	OULLINS	25	21	0,84	154	6,16	16	76,2%	25
Rhône	LES CANUTS	VAULX EN VELIN	25	14	0,56	146	5,84	11	78,6%	25
Total CAP Production et service en restaurations (rapide, collective, cafeteria)			234	223	0,95	1144	4,89	140	62,8%	234

## CAP Réalisation industrielles option A chaudronnerie

			Tour principal							
Dpt	Nom établissement	Ville	Cap. d'acc.	Cand. V1	Taux de pression	Nb de vœux	Tx d'attr.	Adm. V1	Tx de satisf.	Adm. TV
Loire	CLAUDE LEBOIS	ST CHAMOND	15	19	1,27	69	4,60	11	57,9%	15
Rhône	FERNAND FOREST	ST PRIEST	12	6	0,50	104	8,67	5	83,3%	12
Rhône	FREDERIC FAYS	VILLEURBANNE	12	10	0,83	107	8,92	5	50,0%	12
Rhône	LOUIS ARMAND	VILLEFRANCHE SUR SAONE	12	13	1,08	47	3,92	6	46,2%	12
Total CAP Réalisation industrielles option A chaudronnerie			51	48	0,94	327	6,41	27	56,3%	51

## CAP Réparation des carrosseries

			Tour principal							
Dpt	Nom établissement	Ville	Cap. d'acc.	Cand. V1	Taux de pression	Nb de vœux	Tx d'attr.	Adm. V1	Tx de satisf.	Adm. TV
Ain	GABRIEL VOISIN	BOURG EN BRESSE	10	23	2,30	97	9,70	7	30,4%	10
Rhône	EMILE BEJUIT (AUTOMOBILE)	BRON	10	36	3,60	266	26,60	9	25,0%	10
Rhône	FRANCOIS CEVERT	ECULLY	10	19	1,90	202	20,20	5	26,3%	10
Total CAP Réparation des carrosseries			30	78	2,60	565	18,83	21	26,9%	30

## CAP Tapissier-tapissière d'ameublement en décor

			Tour principal							
Dpt	Nom établissement	Ville	Cap. d'acc.	Cand. V1	Taux de pression	Nb de vœux	Tx d'attr.	Adm. V1	Tx de satisf.	Adm. TV
Rhône	GEORGES LAMARQUE	RILLIEUX LA PAPE	25	6	0,24	36	1,44	5	83,3%	13
Total CAP Tapissier-tapissière d'ameublement en décor			25	6	0,24	36	1,44	5	83,3%	13

## CAP Vannerie

			Tour principal							
Dpt	Nom établissement	Ville	Cap. d'acc.	Cand. V1	Taux de pression	Nb de vœux	Tx d'attr.	Adm. V1	Tx de satisf.	Adm. TV
Rhône	CITE SCOLAIRE RENE PELLET	VILLEURBANNE	8	1	0,13	16	2,00	1	100,0%	4
Total CAP Vannerie			8	1	0,13	16	2,00	1	100,0%	4

## Ensemble des CAP du domaine de la production

		Tour principal								
Département		Cap. d'acc.	Cand. V1	Taux de pression	Nb de vœux	Tx d'attr.	Adm. V1	Tx de satisf.	Adm. TV	
	Ain	249	323	1,30	1 177	4,73	124	38,4%	243	
	Loire	349	455	1,30	1 854	5,31	195	42,9%	344	
	Rhône	867	1 130	1,30	7 519	8,67	456	40,4%	835	
Total CAP du domaine de la production - Académie		1 465	1 908	1,30	10 550	7,20	775	40,6%	1 422	

## CAP Accompagnant éducatif petite enfance

			Tour principal							
Dpt	Nom établissement	Ville	Cap. d'acc.	Cand. V1	Taux de pression	Nb de vœux	Tx d'attr.	Adm. V1	Tx de satisf.	Adm. TV
Ain	MARCELLE PARDE	BOURG EN BRESSE	12	51	4,25	130	10,83	11	21,6%	12
Ain	XAVIER BICHAT	NANTUA	15	15	1,00	63	4,20	11	73,3%	15
Loire	ETIENNE LEGRAND	LE COTEAU	15	26	1,73	99	6,60	10	38,5%	15
Loire	RENE CASSIN	RIVE DE GIER	15	34	2,27	100	6,67	13	38,2%	15
Rhône	JACQUES BREL	LYON	15	26	1,73	127	8,47	8	30,8%	15
Rhône	JEAN LURCAT	LYON	15	67	4,47	257	17,13	12	17,9%	15
Total CAP Accompagnant éducatif petite enfance			87	219	2,52	776	8,92	65	29,7%	87

## CAP Agent de propreté et d'hygiène

			Tour principal							
Dpt	Nom établissement	Ville	Cap. d'acc.	Cand. V1	Taux de pression	Nb de vœux	Tx d'attr.	Adm. V1	Tx de satisf.	Adm. TV
Ain	PHILIBERT COMMERSON	BOURG EN BRESSE	8	3	0,38	20	2,50	3	100,0%	8
Rhône	HELENE BOUCHER	VENISSIEUX	13	16	1,23	80	6,15	7	43,8%	13
Total CAP Agent de propreté et d'hygiène			21	19	0,90	100	4,76	10	52,6%	21

## CAP Agent de sécurité

			Tour principal							
Dpt	Nom établissement	Ville	Cap. d'acc.	Cand. V1	Taux de pression	Nb de vœux	Tx d'attr.	Adm. V1	Tx de satisf.	Adm. TV
Ain	JOSEPH-MARIE CARRIAT	BOURG EN BRESSE	15	28	1,87	84	5,60	4	14,3%	15
Rhône	CAMUS - SERMENAZ	RILLIEUX LA PAPE	24	20	0,83	74	3,08	13	65,0%	21
Total CAP Agent de sécurité			39	48	1,23	158	4,05	17	35,4%	36

## CAP Assistant technique en milieux familial et collectif

			Tour principal							
Dpt	Nom établissement	Ville	Cap. d'acc.	Cand. V1	Taux de pression	Nb de vœux	Tx d'attr.	Adm. V1	Tx de satisf.	Adm. TV
Rhône	JOSEPH-MARIE JACQUARD	OULLINS	13	15	1,15	82	6,31	9	60,0%	13
Total CAP Assistant technique en milieux familial et collectif			13	15	1,15	82	6,31	9	60,0%	13

## CAP Commercialisation et services en hôtel-café-restaurant

			Tour principal							
Dpt	Nom établissement	Ville	Cap. d'acc.	Cand. V1	Taux de pression	Nb de vœux	Tx d'attr.	Adm. V1	Tx de satisf.	Adm. TV
Ain	SAINT-EXUPERY	VALSERHONE	14	4	0,29	21	1,50	4	1	10
Loire	ALBERT CAMUS	FIRMINY	12	8	0,67	50	4,17	7	87,5%	12
Loire	DU HAUT FOREZ	VERRIERES EN FOREZ	12	7	0,58	19	1,58	7	100,0%	10
Loire	HOTELIER	ST CHAMOND	12	3	0,25	45	3,75	2	66,7%	12
Loire	RENE CASSIN	RIVE DE GIER	12		0,00	20	1,67			3
Rhône	FRANCOIS RABELAIS	DARDILLY	13	7	0,54	76	5,85	4	57,1%	13
Rhône	HELENE BOUCHER	VENISSIEUX	13	12	0,92	114	8,77	7	58,3%	13
Total CAP Commercialisation et services en hôtel-café-rest.			88	41	0,47	345	3,92	31	75,6%	73

## CAP Conducteur livreur de marchandises

			Tour principal							
Dpt	Nom établissement	Ville	Cap. d'acc.	Cand. V1	Taux de pression	Nb de vœux	Tx d'attr.	Adm. V1	Tx de satisf.	Adm. TV
Rhône	EMILE BEJUIT (AUTOMOBILE)	BRON	12	33	2,75	114	9,50	10	30,3%	12
Total CAP Conducteur livreur de marchandises			12	33	2,75	114	9,50	10	30,3%	12

## CAP Equipier polyvalent du commerce

			Tour principal							
Dpt	Nom établissement	Ville	Cap. d'acc.	Cand. V1	Taux de pression	Nb de vœux	Tx d'attr.	Adm. V1	Tx de satisf.	Adm. TV
Ain	ALEXANDRE BERARD	AMBERIEU EN BUGEY	15	34	2,27	109	7,27	14	41,2%	15
Ain	MARCELLE PARDE	BOURG EN BRESSE	12	42	3,50	165	13,75	7	16,7%	12
Ain	PAUL PAINLEVE	OYONNAX CEDEX	24	24	1,00	94	3,92	16	66,7%	24
Loire	ALBERT THOMAS	ROANNE CEDEX	24	39	1,63	108	4,50	19	48,7%	24
Loire	BEAUREGARD	MONTBRISON CEDEX	15	26	1,73	90	6,00	13	50,0%	15
Loire	BENOIT CHARVET	ST ETIENNE CEDEX 1	24	49	2,04	202	8,42	14	28,6%	24
Loire	NELSON MANDELA	SORBIERS	8	9	1,13	59	7,38	5	55,6%	8
Loire	RENE CASSIN	RIVE DE GIER	24	20	0,83	88	3,67	11	55,0%	24
Rhône	CAMILLE CLAUDEL	LYON	24	39	1,63	309	12,88	20	51,3%	24

## CAP Equipier polyvalent du commerce (suite)

			Tour principal							
Dpt	Nom établissement	Ville	Cap. d'acc.	Cand. V1	Taux de pression	Nb de vœux	Tx d'attr.	Adm. V1	Tx de satisf.	Adm. TV
Rhône	CLAUDE BERNARD	VILLEFRANCHE SUR SAONE	12	38	3,17	105	8,75	11	28,9%	12
Rhône	FRANCOIS CEVERT	ECULLY CEDEX	12	22	1,83	173	14,42	7	31,8%	12
Rhône	HELENE BOUCHER	VENISSIEUX CEDEX	24	29	1,21	287	11,96	11	37,9%	24
Rhône	JACQUES BREL	VENISSIEUX	24	28	1,17	260	10,83	14	50,0%	24
Rhône	JEAN LURCAT	LYON	24	39	1,63	419	17,46	14	35,9%	24
Rhône	LES CANUTS	VAULX EN VELIN	24	25	1,04	188	7,83	15	60,0%	24
Rhône	MARIE CURIE	VILLEURBANNE	24	40	1,67	317	13,21	20	50,0%	24
Rhône	RENE CASSIN	TARARE CEDEX	15	22	1,47	58	3,87	14	63,6%	15
Rhône	CAMUS - SERMENAZ	RILLIEUX LA PAPE	24	32	1,33	121	5,04	17	53,1%	24
Total CAP Equipier polyvalent du commerce			353	557	1,58	3152	8,93	242	43,4%	353

## CAP Esthétique, cosmétique, parfumerie

			Tour principal							
Dpt	Nom établissement	Ville	Cap. d'acc.	Cand. V1	Taux de pression	Nb de vœux	Tx d'attr.	Adm. V1	Tx de satisf.	Adm. TV
Rhône	DU 1ER FILM	LYON	15	85	5,67	274	18,27	9	10,6%	15
Total CAP Esthétique, cosmétique, parfumerie			15	85	5,67	274	18,27	9	10,6%	15

## CAP Fleuriste

			Tour principal							
Dpt	Nom établissement	Ville	Cap. d'acc.	Cand. V1	Taux de pression	Nb de vœux	Tx d'attr.	Adm. V1	Tx de satisf.	Adm. TV
Rhône	CLAUDE BERNARD	VILLEFRANCHE SUR SAONE	12	18	1,50	46	3,83	11	61,1%	12
Total CAP Fleuriste			12	18	1,50	46	3,83	11	61,1%	12

## CAP Métiers de la coiffure

CAP Métiers de la coiffure			Tour principal							
Dpt	Nom établissement	Ville	Cap. d'acc.	Cand. V1	<i>Tx de dmde</i>	Nb de <b>vœux</b>	<i>Tx d'attr.</i>	Adm. V1	<i>Tx de satisf.</i>	Adm. TV
Loire	BENOIT CHARVET	ST ETIENNE	15	60	4,00	151	10,07	13	21,7%	15
Rhône	DANIELLE CASANOVA	GIVORS	24	35	1,46	112	4,67	13	37,1%	24
Rhône	DU 1ER FILM	LYON	15	74	4,93	231	15,40	7	9,5%	15
Total CAP Métiers de la coiffure			54	169	3,13	494	9,15	33	19,5%	54

## CAP Opérateur/opératrice logistique

CAP Opérateur/opératrice logistique			Tour principal							
Dpt	Nom établissement	Ville	Cap. d'acc.	Cand. V1	<i>Taux de pression</i>	Nb de <b>vœux</b>	<i>Tx d'attr.</i>	Adm. V1	<i>Tx de satisf.</i>	Adm. TV
Ain	ALEXANDRE BERARD	AMBERIEU EN BUGEY	16	11	0,69	58	3,63	7	63,6%	16
Ain	GABRIEL VOISIN	BOURG EN BRESSE	16	21	1,31	79	4,94	9	42,9%	16
Rhône	ALFRED DE MUSSET	VILLEURBANNE	12	30	2,50	155	12,92	12	40,0%	12
Rhône	FRANCOIS CEVERT	ECULLY	13	11	0,85	108	8,31	8	72,7%	13
Total CAP Opérateur/opératrice logistique			57	73	1,28	400	7,02	36	49,3%	57

## CAP Sérigraphie industrielle

CAP Sérigraphie industrielle			Tour principal							
Dpt	Nom établissement	Ville	Cap. d'acc.	Cand. V1	<i>Taux de pression</i>	Nb de <b>vœux</b>	<i>Tx d'attr.</i>	Adm. V1	<i>Tx de satisf.</i>	Adm. TV
Ain	ARBEZ CARME - PAUL PAINLEVE	BELLIGNAT	13	18	1,38	59	4,54	10	55,6%	13
Total CAP Sérigraphie industrielle			13	18	1,38	59	4,54	10	55,6%	13

## Ensemble des CAP du domaine des services

Ensemble des CAP du domaine des services		Tour principal								
Département		Cap. d'acc.	Cand. V1	<i>Taux de pression</i>	Nb de <b>vœux</b>	<i>Tx d'attr.</i>	Adm. V1	<i>Tx de satisf.</i>	Adm. TV	
	Ain	160	251	1,57	882	5,51	96	38,2%	156	
	Loire	188	281	1,49	1031	5,48	114	40,6%	177	
	Rhône	416	763	1,83	4 087	9,82	273	35,8%	413	
Total CAP du domaine des services - Académie		764	1 295	1,70	6 000	7,85	483	37,3%	746	

## Secondes familles de métiers

2de Alimentation bio-industries et laboratoire			Tour principal							
Dpt	Nom établissement	Ville	Cap. d'acc.	Cand. V1	Tx de pression	Nb de vœux	Tx d'attr.	Adm. V1	Tx de satisf.	Adm. TV
Ain	LES SARDIERES	BOURG EN BRESSE	28	25	0,89	63	2,25	20	80,0%	28
Rhône	ANDRE PAILLOT	ST GENIS LAVAL	32	43	1,34	101	3,16	29	67,4%	32
Total 2de Alimentation bio-industries et laboratoire			60	68	1,13	164	2,73	49	72,1%	60

2de Nature jardin paysage forêt			Tour principal							
Dpt	Nom établissement	Ville	Cap. d'acc.	Cand. V1	Tx de pression	Nb de vœux	Tx d'attr.	Adm. V1	Tx de satisf.	Adm. TV
Loire	DE PERREUX	PERREUX	27	32	1,19	57	2,11	23	71,9%	27
Loire	DE VILLARS - MONTRAVEL	VILLARS	27	20	0,74	54	2,00	16	80,0%	27
Rhône	DE LYON - DARDILLY	DARDILLY	32	40	1,25	93	2,91	23	57,5%	32
Total 2de pro Nature jardin paysage forêt			86	92	1,07	204	2,37	62	67,4%	86

2de Productions			Tour principal							
Dpt	Nom établissement	Ville	Cap. d'acc.	Cand. V1	Tx de pression	Nb de vœux	Tx d'attr.	Adm. V1	Tx de satisf.	Adm. TV
Ain	DE CIBEINS - MISERIEUX	MISERIEUX	16	13	0,81	24	1,5	10	76,9%	16
Ain	LES SARDIERES - BOURG EN BRESSE	BOURG EN BRESSE	32	33	1,03	75	2,34	22	66,7%	32
Loire	DE MONTBRISON - PRECIEUX	PRECIEUX	19	12	0,63	39	2,05	12	100,0%	19
Loire	DE PERREUX	PERREUX	27	21	0,78	49	1,81	21	100,0%	27
Loire	DE ST GENEST MALIFAU	ST GENEST MALIFAU	19	17	0,89	24	1,26	16	94,1%	19
Loire	DE VILLARS - MONTRAVEL	VILLARS	16	7	0,44	20	1,25	7	100,0%	10
Rhône	DE BELLEVILLE	BELLEVILLE EN BEAUJOLAIS	19	4	0,21	12	0,63	4	100,0%	7
Rhône	DE LYON - DARDILLY	DARDILLY	19	19	1,00	44	2,32	15	78,9%	19
Total 2de pro Productions			167	126	0,75	287	1,72	107	84,9%	149



Secondes professionnelles

2de pro Conduite et gestion d'une entreprise du secteur canin et félin			Tour principal							
Dpt	Nom établissement	Ville	Cap. d'acc.	Cand. V1	Tx de pression	Nb de vœux	Tx d'attr.	Adm. V1	Tx de satisf.	Adm. TV
Ain	DE CIBEINS - MISERIEUX	MISERIEUX	27	85	3,15	121	4,48	25	29,4%	27
Total 2de pro Conduite et gestion d'une entreprise du secteur canin et félin			27	85	3,15	121	4,48	25	29,4%	27

2de pro Conseil vente			Tour principal							
Dpt	Nom établissement	Ville	Cap. d'acc.	Cand. V1	Tx de pression	Nb de vœux	Tx d'attr.	Adm. V1	Tx de satisf.	Adm. TV
Ain	DE CIBEINS - MISERIEUX	MISERIEUX	16	35	2,19	66	4,13	14	40,0%	16
Loire	DE MONTBRISON - PRECIEUX	PRECIEUX	19	3	0,16	12	0,63	3	100,0%	5
Loire	DE ST GENEST MALIFAUX	ST GENEST MALIFAUX	19	23	1,21	43	2,26	16	69,6%	17
Loire	DE VILLARS - MONTRAVEL	VILLARS	16	6	0,38	16	1,00	6	100,0%	9
Rhône	DE BELLEVILLE	BELLEVILLE EN BEAUJOLAIS	19	15	0,79	44	2,32	11	73,3%	19
Total 2de pro Conseil vente			89	82	0,92	181	2,03	50	61,0%	66

2de pro Forêt			Tour principal							
Dpt	Nom établissement	Ville	Cap. d'acc.	Cand. V1	Tx de pression	Nb de vœux	Tx d'attr.	Adm. V1	Tx de satisf.	Adm. TV
Loire	DE NOIRETABLE	NOIRETABLE	24	17	0,71	39	1,63	14	82,4%	24
Total 2de pro Forêt			24	17	0,71	39	1,63	14	82,4%	24

2de pro Gestion des milieux naturels et de la faune			Tour principal							
Dpt	Nom établissement	Ville	Cap. d'acc.	Cand. V1	Tx de pression	Nb de vœux	Tx d'attr.	Adm. V1	Tx de satisf.	Adm. TV
Loire	DE NOIRETABLE	NOIRETABLE	24	20	0,83	39	1,63	17	85,0%	24
Total 2de pro Gestion des milieux naturels et de la faune			24	20	0,83	39	1,63	17	85,0%	24

2de pro Services aux personnes et aux territoires			Tour principal							
Dpt	Nom établissement	Ville	Cap. d'acc.	Cand. V1	Tx de pression	Nb de vœux	Tx d'attr.	Adm. V1	Tx de satisf.	Adm. TV
Loire	DE PERREUX	PERREUX	32	23	0,72	85	2,66	23	100,0%	32
Total 2de pro Services aux personnes et aux territoires			32	23	0,72	85	2,66	23	100,0%	32

		Tour principal								
Département		Cap. d'acc.	Cand. V1	Tx de pression	Nb de vœux	Tx d'attr.	Adm. V1	Tx de satisf.	Adm. TV	
Ain		119	191	1,61	349	2,93	91	47,6%	119	
Loire		269	201	0,75	477	1,77	174	86,6%	240	
Rhône		121	121	1,00	294	2,43	82	67,8%	109	
Total Bac pro agricoles - Académie		509	513	1,01	1120	2,20	347	67,6%	468	

## Secondes familles de métiers

## 2de Métiers de l'agencement, de la menuiserie et de l'ameublement

2de Métiers de l'agencement, de la menuiserie et de l'ameublement			Tour principal							
Dpt	Nom établissement	Ville	Capacité d'accueil	Candidats V1	Tx de pression	Nombre de vœux	Taux d'attractivité	Admis V1	Taux de satisfaction	Admis TV
Ain	JOSEPH-MARIE CARRIAT	BOURG EN BRESSE CEDEX	25	16	0,64	49	1,96	16	100,0%	25
Loire	BEAUREGARD	MONTBRISON CEDEX	15	11	0,73	36	2,40	11	100,0%	15
Loire	BENOIT FOURNEYRON	ST ETIENNE CEDEX 2	15	30	2,00	85	5,67	13	43,3%	15
Loire	ETIENNE LEGRAND	LE COTEAU CEDEX	24	17	0,71	40	1,67	16	94,1%	24
Rhône	BARTHELEMY THIMONNIER	L ARBRESLE	16	7	0,44	32	2,00	7	100,0%	11
Rhône	GEORGES LAMARQUE	RILLIEUX LA PAPE CEDEX	48	41	0,85	139	2,90	33	80,5%	48
Rhône	GUSTAVE EIFFEL	BRIGNAIS	16	4	0,25	24	1,50	4	100,0%	7
Total 2de Métiers de l'agencement, de la menuiserie et de l'ameublement			159	126	0,79	405	2,55	100	79,4%	145

## 2de Métiers de l'alimentation

2de Métiers de l'alimentation			Tour principal							
Dpt	Nom établissement	Ville	Capacité d'accueil	Candidats V1	Tx de pression	Nombre de vœux	Taux d'attractivité	Admis V1	Taux de satisfaction	Admis TV
Loire	HOTELIER	ST CHAMOND	24	44	1,83	131	5,46	21	47,7%	24
Rhône	FRANCOIS RABELAIS	DARDILLY	48	91	1,90	249	5,19	32	35,2%	48
Total 2de Métiers de l'alimentation			72	135	1,88	380	5,28	53	39,3%	72

## 2de Métiers de la construction durable, du bâtiment et des travaux publics

2de Métiers de la construction durable, du bâtiment et des travaux publics			Tour principal							
Dpt	Nom établissement	Ville	Capacité d'accueil	Candidats V1	Tx de pression	Nombre de vœux	Taux d'attractivité	Admis V1	Taux de satisfaction	Admis TV
Ain	ALEXANDRE BERARD	AMBERIEU EN BUGEY	16	12	0,75	48	3,00	9	75,0%	16
Ain	JOSEPH-MARIE CARRIAT	BOURG EN BRESSE	16	22	1,38	68	4,25	12	54,5%	16
Loire	BENOIT FOURNEYRON	ST ETIENNE	12	8	0,67	41	3,42	6	75,0%	12
Loire	ETIENNE LEGRAND	LE COTEAU	15	7	0,47	25	1,67	7	100,0%	14
Loire	PIERRE DESGRANGES	ANDREZIEUX BOUTHEON	12	8	0,67	18	1,50	8	100,0%	11
Rhône	ANDRE CUZIN	CALUIRE ET CUIRE	31	16	0,52	110	3,55	15	93,8%	31
Rhône	GUSTAVE EIFFEL	BRIGNAIS	31	2	0,06	28	0,90	2	100,0%	9
Rhône	TONY GARNIER	BRON	56	64	1,14	205	3,66	41	64,1%	56
Total 2de pro Métiers de la const. durable, du bât. et des travaux publics			189	139	0,74	543	2,87	100	71,9%	165

## 2de Métiers de la maintenance des matériels et des véhicules

2de Métiers de la maintenance des matériels et des véhicules			Tour principal							
Dpt	Nom établissement	Ville	Capacité d'accueil	Candidats V1	Tx de pression	Nombre de vœux	Taux d'attractivité	Admis V1	Taux de satisfaction	Admis TV
Ain	GABRIEL VOISIN	BOURG EN BRESSE CEDEX	61	70	1,15	191	3,13	42	60,0%	61
Ain	GEORGES CHARPAK	CHATILLON SUR CHALARONNE	61	58	0,95	119	1,95	44	75,9%	61
Loire	CARNOT	ROANNE CEDEX	30	41	1,37	100	3,33	23	56,1%	30
Loire	DE MONTBRISON - PRECIEUX	PRECIEUX	24	16	0,67	33	1,38	16	100,0%	24
Loire	ETIENNE MIMARD	ST ETIENNE CEDEX 1	40	79	1,98	205	5,13	32	40,5%	40
Rhône	ARAGON-PICASSO	GIVORS	30	27	0,90	126	4,20	12	44,4%	30
Rhône	CHARLIE CHAPLIN	DECINES CHARPIEU CEDEX	30	47	1,57	178	5,93	24	51,1%	30
Rhône	EMILE BEJUIT (AUTOMOBILE)	BRON CEDEX	80	143	1,79	420	5,25	70	49,0%	80
Rhône	FRANCOIS CEVERT	ECULLY CEDEX	30	41	1,37	208	6,93	23	56,1%	30
Total 2de Métiers de la maintenance des matériels et des véhicules			386	522	1,35	1580	4,09	286	54,8%	386

## 2de Métiers de la maintenance des matériels et des véhicules - Marine

			Tour principal							
Dpt	Nom établissement	Ville	Capacité d'accueil	Candidats V1	Tx de pression	Nombre de vœux	Taux d'attractivité	Admis V1	Taux de satisfaction	Admis TV
Rhône	EMILE BEJUIT (AUTOMOBILE)	BRON CEDEX	10	17	1,70	28	2,80	7	41,2%	7
Total 2de Métiers de la maintenance des matériels et des véhicules - Marine			10	17	1,70	28	2,80	7	41,2%	7

## 2de Métiers de la réalisation d'ensembles mécaniques et industriels

			Tour principal							
Dpt	Nom établissement	Ville	Capacité d'accueil	Candidats V1	Tx de pression	Nombre de vœux	Taux d'attractivité	Admis V1	Taux de satisfaction	Admis TV
Ain	ARBEZ CARME - PAUL PAINLEVE	BELLIGNAT	15	9	0,60	49	3,27	8	88,9%	15
Ain	JOSEPH-MARIE CARRIAT	BOURG EN BRESSE CEDEX	16	15	0,94	42	2,63	13	86,7%	16
Loire	BEAUREGARD	MONTBRISON CEDEX	15	5	0,33	16	1,07	5	100,0%	7
Loire	CARNOT	ROANNE CEDEX	15	8	0,53	38	2,53	7	87,5%	15
Loire	CLAUDE LEBOIS	ST CHAMOND CEDEX	24	22	0,92	70	2,92	18	81,8%	24
Loire	ETIENNE MIMARD	ST ETIENNE CEDEX 1	24	17	0,71	78	3,25	11	64,7%	24
Rhône	ARAGON-PICASSO	GIVORS	16	11	0,69	64	4,00	11	100,0%	16
Rhône	FERNAND FOREST	ST PRIEST	40	9	0,23	80	2,00	9	100,0%	20
Rhône	FREDERIC FAYS	VILLEURBANNE CEDEX	48	19	0,40	107	2,23	19	100,0%	41
Rhône	HECTOR GUIMARD	LYON CEDEX 07	34	13	0,38	73	2,15	13	100,0%	25
Rhône	LES CANUTS	VAULX EN VELIN	18	3	0,17	42	2,33	3	100,0%	11
Rhône	LOUIS ARMAND	VILLEFRANCHE SUR SAONE CED	32	26	0,81	73	2,28	20	76,9%	32
Total 2de Métiers de la réalisation d'ensembles mécaniques et industriels			297	157	0,53	732	2,46	137	87,3%	246

## 2de Métiers des études et de la modélisation numérique

			Tour principal							
Dpt	Nom établissement	Ville	Capacité d'accueil	Candidats V1	Tx de pression	Nombre de vœux	Taux d'attractivité	Admis V1	Taux de satisfaction	Admis TV
Loire	BENOIT FOURNEYRON	ST ETIENNE CEDEX 2	12	6	0,50	28	2,33	5	83,3%	12
Loire	PIERRE COTON	NERONDE	15	13	0,87	46	3,07	12	92,3%	15
Rhône	ANDRE CUZIN	CALUIRE ET CUIRE	28	12	0,43	96	3,43	9	75,0%	28
Rhône	TONY GARNIER	BRON CEDEX	45	65	1,44	183	4,07	37	56,9%	45
Total 2de Métiers des études et de la modélisation numérique			100	96	0,96	353	3,53	63	65,6%	100

## 2de Métiers des transitions numériques et énergétiques

2de Métiers des transitions numériques et énergétiques			Tour principal							
Dpt	Nom établissement	Ville	Capacité d'accueil	Candidats V1	Tx de pression	Nombre de vœux	Taux d'attractivité	Admis V1	Taux de satisfaction	Admis TV
Ain	ALEXANDRE BERARD	AMBERIEU EN BUGEY	46	87	1,89	248	5,39	39	44,8%	46
Ain	ARBEZ CARME - PAUL PAINLEVE	BELLIGNAT	16	40	2,50	108	6,75	14	35,0%	16
Ain	DU BUGEY	BELLEY CEDEX	32	29	0,91	63	1,97	26	89,7%	32
Ain	JOSEPH-MARIE CARRIAT	BOURG EN BRESSE CEDEX	31	63	2,03	170	5,48	24	38,1%	31
Ain	SAINT-EXUPERY	VALSERHONE	47	34	0,72	84	1,79	34	100,0%	47
Loire	BENOIT FOURNEYRON	ST ETIENNE CEDEX 2	24	51	2,13	181	7,54	19	37,3%	24
Loire	CARNOT	ROANNE CEDEX	45	87	1,93	183	4,07	43	49,4%	45
Loire	JACOB HOLTZER	FIRMINY CEDEX	15	28	1,87	79	5,27	15	53,6%	15
Loire	JEREMIE DE LA RUE	CHARLIEU	15	7	0,47	41	2,73	6	85,7%	15
Loire	PIERRE COTON	NERONDE	12	8	0,67	22	1,83	8	100,0%	10
Loire	PIERRE DESGRANGES	ANDREZIEUX BOUTHEON CEDEX	75	77	1,03	205	2,73	55	71,4%	75
Rhône	ALFRED DE MUSSET	VILLEURBANNE	15	28	1,87	312	20,80	14	50,0%	15
Rhône	ANDRE CUZIN	CALUIRE ET CUIRE	36	31	0,86	184	5,11	17	54,8%	36
Rhône	ARAGON-PICASSO	GIVORS	45	57	1,27	154	3,42	36	63,2%	45
Rhône	BARTHELEMY THIMONNIER	L ARBRESLE	25	14	0,56	75	3,00	13	92,9%	25
Rhône	CHARLIE CHAPLIN	DECINES CHARPIEU CEDEX	15	26	1,73	188	12,53	10	38,5%	15
Rhône	CITE SCOLAIRE RENE PELLET	VILLEURBANNE CEDEX	8	13	1,63	108	13,50	5	38,5%	8
Rhône	EDMOND LABBE	OULLINS	94	93	0,99	534	5,68	54	58,1%	94
Rhône	EDOUARD BRANLY	LYON CEDEX 05	92	149	1,62	516	5,61	71	47,7%	92
Rhône	FERNAND FOREST	ST PRIEST	13	14	1,08	152	11,69	7	50,0%	13
Rhône	FRANCOIS MANSART	THIZY LES BOURGS	16	5	0,31	16	1,00	5	100,0%	9
Rhône	HECTOR GUIMARD	LYON CEDEX 07	15	26	1,73	330	22,00	9	34,6%	15
Rhône	JACQUES DE FLESSELLES	LYON	91	110	1,21	568	6,24	68	61,8%	91
Rhône	LES CANUTS	VAULX EN VELIN	16	22	1,38	174	10,88	14	63,6%	16
Rhône	LOUIS ARMAND	VILLEFRANCHE SUR SAONE CED	30	92	3,07	198	6,60	28	30,4%	30
Rhône	MARC SEGUIN	VENISSIEUX CEDEX	54	89	1,65	449	8,31	46	51,7%	54
Rhône	RENE CASSIN	TARARE CEDEX	15	8	0,53	53	3,53	7	87,5%	15
Rhône	TONY GARNIER	BRON CEDEX	36	102	2,83	578	16,06	34	33,3%	36
Total 2de Métiers des transitions numériques et énergétiques			974	1390	1,43	5973	6,13	721	51,9%	965

## 2de Métiers des transitions numériques et énergétiques - Armée de terre

2de Métiers des transitions numériques et énergétiques - Armée de terre			Tour principal							
Dpt	Nom établissement	Ville	Capacité d'accueil	Candidats V1	Tx de pression	Nombre de vœux	Taux d'attractivité	Admis V1	Taux de satisfaction	Admis TV
Rhône	EDOUARD BRANLY	LYON CEDEX 05	10	9	0,90	25	2,50	4	44,4%	4
Total 2de Métiers des transitions numériques et énergétiques - Armée de terre			10	9	0,90	25	2,50	4	44,4%	4

## 2de Métiers des transitions numériques et énergétiques - Marine

2de Métiers des transitions numériques et énergétiques - Marine			Tour principal							
Dpt	Nom établissement	Ville	Capacité d'accueil	Candidats V1	Tx de pression	Nombre de vœux	Taux d'attractivité	Admis V1	Taux de satisfaction	Admis TV
Rhône	EDOUARD BRANLY	LYON CEDEX 05	5	12	2,40	27	5,40	5	41,7%	5
Total 2de Métiers des transitions numériques et énergétiques - Marine			5	12	2,40	27	5,40	5	41,7%	5

## 2de Métiers du pilotage et de la maintenance d'installations automatisées

2de Métiers du pilotage et de la maintenance d'installations automatisées			Tour principal							
Dpt	Nom établissement	Ville	Capacité d'accueil	Candidats V1	<i>Tx de pression</i>	Nombre de vœux	<i>Taux d'attractivité</i>	Admis V1	<i>Taux de satisfaction</i>	Admis TV
Ain	ALEXANDRE BERARD	AMBERIEU EN BUGEY	16	9	0,56	60	3,75	7	77,8%	16
Ain	ARBEZ CARME - PAUL PAINLEVE	BELLIGNAT	16	20	1,25	54	3,38	12	60,0%	16
Ain	JOSEPH-MARIE CARRIAT	BOURG EN BRESSE CEDEX	16	10	0,63	60	3,75	7	70,0%	16
Loire	BEAUREGARD	MONTBRISON CEDEX	15	10	0,67	36	2,40	9	90,0%	15
Loire	CARNOT	ROANNE CEDEX	15	16	1,07	51	3,40	12	75,0%	15
Loire	ETIENNE MIMARD	ST ETIENNE CEDEX 1	30	31	1,03	98	3,27	26	83,9%	30
Loire	JACOB HOLTZER	FIRMINY CEDEX	36	10	0,28	57	1,58	10	100,0%	29
Rhône	ALFRED DE MUSSET	VILLEURBANNE	16	13	0,81	116	7,25	12	92,3%	16
Rhône	DIDEROT	LYON CEDEX 01	66	26	0,39	152	2,30	26	100,0%	60
Rhône	EDMOND LABBE	OULLINS	31	8	0,26	121	3,90	7	87,5%	31
Rhône	FREDERIC FAYS	VILLEURBANNE CEDEX	16	11	0,69	70	4,38	11	100,0%	16
Rhône	LOUIS ARMAND	VILLEFRANCHE SUR SAONE CED	16	12	0,75	58	3,63	6	50,0%	16
Rhône	MARC SEGUIN	VENISSIEUX CEDEX	25	18	0,72	114	4,56	14	77,8%	25
Rhône	RENE CASSIN	TARARE CEDEX	15	8	0,53	19	1,27	8	100,0%	10
Total 2de Métiers du pilotage et de la maintenance d'installations automatisées			329	202	0,61	1066	3,24	167	82,7%	311

Secondes professionnelles

## 2de pro Artisanat et métiers d'art - option marchandisage visuel

			Tour principal							
Dpt	Nom établissement	Ville	Capacité d'accueil	Candidats V1	Tx de pression	Nombre de vœux	Taux d'attractivité	Admis V1	Taux de satisfaction	Admis TV
Rhône	DU 1ER FILM	LYON	30	22	0,73	89	2,97	14	63,6%	30
Total 2de pro AMA - option marchandisage visuel			30	22	0,73	89	2,97	14	63,6%	30

## 2de pro Artisanat et métiers d'art - opt. tapisserie d'ameublement

			Tour principal							
Dpt	Nom établissement	Ville	Capacité d'accueil	Candidats V1	Tx de pression	Nombre de vœux	Taux d'attractivité	Admis V1	Taux de satisfaction	Admis TV
Rhône	GEORGES LAMARQUE	RILLIEUX LA PAPE	16	8	0,50	34	2,13	8	100,0%	16
Total 2de pro AMA - opt. tapisserie d'ameublement			16	8	0,50	34	2,13	8	100,0%	16

## 2de pro Construction des carrosseries

			Tour principal							
Dpt	Nom établissement	Ville	Capacité d'accueil	Candidats V1	Tx de pression	Nombre de vœux	Taux d'attractivité	Admis V1	Taux de satisfaction	Admis TV
Ain	GABRIEL VOISIN	BOURG EN BRESSE CEDEX	13	2	0,15	38	2,92	2	100,0%	12
Total 2de pro Construction des carrosseries			13	2	0,15	38	2,92	2	100,0%	12

## 2de pro Etude et définition de produits industriels

			Tour principal							
Dpt	Nom établissement	Ville	Capacité d'accueil	Candidats V1	Tx de pression	Nombre de vœux	Taux d'attractivité	Admis V1	Taux de satisfaction	Admis TV
Ain	ARBEZ CARME - PAUL PAINLEVE	BELLIGNAT	15	10	0,67	53	3,53	7	70%	15
Loire	ETIENNE MIMARD	ST ETIENNE	15	9	0,60	48	3,20	8	88,9%	15
Rhône	HECTOR GUIMARD	LYON	15	9	0,60	49	3,27	5	55,6%	15
Total 2de pro Etude et définition de produits industriels			45	28	0,62	150	3,33	20	71,4%	45

## 2de pro Métiers de la mode - vêtements

			Tour principal							
Dpt	Nom établissement	Ville	Capacité d'accueil	Candidats V1	Tx de pression	Nombre de vœux	Taux d'attractivité	Admis V1	Taux de satisfaction	Admis TV
Ain	MARCELLE PARDE	BOURG EN BRESSE	16	24	1,50	75	4,69	13	54,2%	16
Loire	ADRIEN TESTUD	LE CHAMBON FEUGEROLLES	30	19	0,63	48	1,60	17	89,5%	30
Loire	CARNOT	ROANNE	15	32	2,13	69	4,60	14	43,8%	15
Rhône	DIDEROT	LYON	16	40	2,50	141	8,81	15	37,5%	16
Rhône	JOSEPH-MARIE JACQUARD	OULLINS	16	25	1,56	108	6,75	14	56,0%	16
Rhône	LOUIS ARMAND	VILLEFRANCHE SUR SAONE	16	15	0,94	64	4,00	7	46,7%	16
Rhône	LOUISE LABE	LYON	31	15	0,48	137	4,42	10	66,7%	31
Total 2de pro Métiers de la mode - vêtements			140	170	1,21	642	4,59	90	52,9%	140

## 2de pro Métiers de l'entretien des textiles - option B : pressing

			Tour principal							
Dpt	Nom établissement	Ville	Capacité d'accueil	Candidats V1	Tx de pression	Nombre de vœux	Taux d'attractivité	Admis V1	Taux de satisfaction	Admis TV
Rhône	JEAN LURCAT	LYON	16	1	0,06	12	0,75	1	100,0%	2
Total 2de pro Métiers de l'entretien des textiles - option B : pressing			16	1	0,06	12	0,75	1	100,0%	2

## 2de pro Métiers du cuir - 2nde commune

			Tour principal							
Dpt	Nom établissement	Ville	Capacité d'accueil	Candidats V1	Tx de pression	Nombre de vœux	Taux d'attractivité	Admis V1	Taux de satisfaction	Admis TV
Rhône	DANIELLE CASANOVA	GIVORS	31	11	0,35	42	1,35	10	90,9%	19
Total 2de pro Métiers du cuir - 2nde commune			31	11	0,35	42	1,35	10	90,9%	19

## 2de pro Plastiques et composites

			Tour principal							
Dpt	Nom établissement	Ville	Capacité d'accueil	Candidats V1	Tx de pression	Nombre de vœux	Taux d'attractivité	Admis V1	Taux de satisfaction	Admis TV
Ain	ARBEZ CARME - PAUL PAINLEVE	BELLIGNAT	15	5	0,33	35	2,33	5	100,0%	10
Rhône	HECTOR GUIMARD	LYON	12	1	0,08	19	1,58	1	100,0%	2
Total 2de pro Plastiques et composites			27	6	0,22	54	2,00	6	100,0%	12

## 2de pro Réparation des carrosseries

			Tour principal							
Dpt	Nom établissement	Ville	Capacité d'accueil	Candidats V1	Tx de pression	Nombre de vœux	Taux d'attractivité	Admis V1	Taux de satisfaction	Admis TV
Ain	GABRIEL VOISIN	BOURG EN BRESSE CEDEX	12	13	1,08	61	5,08	9	69,2%	12
Loire	ETIENNE MIMARD	ST ETIENNE	20	22	1,10	104	5,20	16	72,7%	20
Rhône	ARAGON-PICASSO	GIVORS	10	9	0,90	79	7,90	5	55,6%	10
Rhône	EMILE BEJUIT (AUTOMOBILE)	BRON	20	31	1,55	196	9,80	15	48,4%	20
Rhône	FRANCOIS CEVERT	ECULLY	21	11	0,52	104	4,95	10	90,9%	21
Total 2de pro Réparation des carrosseries			83	86	1,04	544	6,55	55	64,0%	83

## 2de pro Réparation des carrosseries - Armée de terre

			Tour principal							
Dpt	Nom établissement	Ville	Capacité d'accueil	Candidats V1	Tx de pression	Nombre de vœux	Taux d'attractivité	Admis V1	Taux de satisfaction	Admis TV
Rhône	EMILE BEJUIT (AUTOMOBILE)	BRON	2		0,00	7	3,50			1
Total 2de pro Réparation des carrosseries - Armée de terre			2		0,00	7	3,50			1

## 2de pro Systèmes numériques - Marine

			Tour principal							
Dpt	Nom établissement	Ville	Capacité d'accueil	Candidats V1	<i>Tx de pression</i>	Nombre de vœux	<i>Taux d'attractivité</i>	Admis V1	<i>Taux de satisfaction</i>	Admis TV
Rhône	EDOUARD BRANLY	LYON	15	11	0,73	24	1,60	5	45,5%	5
Total 2de pro Systèmes numériques - Marine			15	11	0,73	24	1,60	5	45,5%	5

## 2de pro Technicien constructeur bois

			Tour principal							
Dpt	Nom établissement	Ville	Capacité d'accueil	Candidats V1	<i>Tx de pression</i>	Nombre de vœux	<i>Taux d'attractivité</i>	Admis V1	<i>Taux de satisfaction</i>	Admis TV
Ain	ALEXANDRE BERARD	AMBERIEU EN BUGEY	16	11	0,69	48	3,00	7	63,6%	16
Loire	BENOIT FOURNEYRON	ST ETIENNE	15	6	0,40	27	1,80	6	100,0%	9
Rhône	ANDRE CUZIN	CALUIRE ET CUIRE	12	3	0,25	31	2,58	3	100,0%	7
Total 2de pro Technicien constructeur bois			43	20	0,47	106	2,47	16	80,0%	32

			Tour principal							
Département			Capacité d'accueil	Candidats V1	<i>Tx de pression</i>	Nombre de vœux	<i>Taux d'attractivité</i>	Admis V1	<i>Taux de satisfaction</i>	Admis TV
	Ain		517	559	1,08	1 723	3,33	350	62,6%	511
	Loire		693	745	1,08	2 239	3,23	475	63,8%	668
	Rhône		1 782	1 866	1,05	8 892	4,99	1045	56,0%	1 624
Total Bac pro du domaine de la production - Académie			2 992	3 170	1,06	12 854	4,30	1 870	59,0%	2 803



## Secondes familles de métiers

## 2de Métiers de la beauté et du bien être

2de Métiers de la beauté et du bien être			Tour principal							
Dpt	Nom établissement	Ville	Capacité d'accueil	Candidats V1	Tx de pression	Nombre de vœux	Taux d'attractivité	Admis V1	Taux de satisfaction	Admis TV
Ain	MARCELLE PARDE	BOURG EN BRESSE	32	96	3,00	219	6,84	27	28,1%	32
Loire	BENOIT CHARVET	ST ETIENNE	24	65	2,71	161	6,71	20	30,8%	24
Rhône	DU 1ER FILM	LYON	30	118	3,93	322	10,73	25	21,2%	30
Total 2de pro Métiers de la beauté et du bien être			86	279	3,24	702	8,16	72	25,8%	86

## 2de Métiers de la gestion administrative, du transport et de la logistique

2de Métiers de la gestion administrative, du transport et de la logistique			Tour principal							
Dpt	Nom établissement	Ville	Capacité d'accueil	Candidats V1	Tx de pression	Nombre de vœux	Taux d'attractivité	Admis V1	Taux de satisfaction	Admis TV
Ain	ALEXANDRE BERARD	AMBERIEU EN BUGEY	57	62	1,09	167	2,93	43	69,4%	57
Ain	GABRIEL VOISIN	BOURG EN BRESSE CEDEX	33	14	0,42	106	3,21	9	64,3%	33
Ain	MARCELLE PARDE	BOURG EN BRESSE CEDEX	32	33	1,03	162	5,06	20	60,6%	32
Ain	ARBEZ CARME - PAUL PAINLEVE	OYONNAX CEDEX	24	40	1,67	91	3,79	22	55,0%	24
Ain	SAINT-EXUPERY	VALSERHONE	17	26	1,53	61	3,59	16	61,5%	17
Loire	ALBERT CAMUS	FIRMINY CEDEX	32	40	1,25	123	3,84	27	67,5%	32
Loire	ALBERT THOMAS	ROANNE CEDEX	32	30	0,94	114	3,56	24	80,0%	32
Loire	BEAUREGARD	MONTBRISON CEDEX	32	12	0,38	57	1,78	12	100,0%	23
Loire	BENOIT CHARVET	ST ETIENNE CEDEX 1	16	32	2,00	169	10,56	10	31,3%	16
Loire	CLAUDE LEBOIS	ST CHAMOND CEDEX	32	25	0,78	86	2,69	20	80,0%	32
Loire	JEREMIE DE LA RUE	CHARLIEU	18	5	0,28	41	2,28	5	100,0%	16
Loire	RENE CASSIN	RIVE DE GIER	18	14	0,78	54	3,00	13	92,9%	18
Rhône	AIGUERANDE	BELLEVILLE EN BEAUJOLAIS	33	33	1,00	92	2,79	22	66,7%	33
Rhône	ALFRED DE MUSSET	VILLEURBANNE	65	51	0,78	241	3,71	40	78,4%	65
Rhône	BARTHELEMY THIMONNIER	L ARBRESLE	33	18	0,55	61	1,85	17	94,4%	33
Rhône	CITE SCOLAIRE RENE PELLET	VILLEURBANNE CEDEX	16	17	1,06	182	11,38	12	70,6%	16
Rhône	FERNAND FOREST	ST PRIEST	32	25	0,78	153	4,78	18	72,0%	32
Rhône	FRANCOIS CEVERT	ECULLY CEDEX	49	7	0,14	109	2,22	7	100,0%	34
Rhône	GUSTAVE EIFFEL	BRIGNAIS	33	9	0,27	53	1,61	9	100,0%	21
Rhône	JACQUES BREL	VENISSIEUX	18	28	1,56	195	10,83	17	60,7%	18
Rhône	JACQUES DE FLESSELLES	LYON	33	31	0,94	331	10,03	16	51,6%	33
Rhône	LES CANUTS	VAULX EN VELIN	33	18	0,55	192	5,82	15	83,3%	33
Rhône	LOUISE LABE	LYON	32	51	1,59	385	12,03	28	54,9%	32
Rhône	MAGENTA	VILLEURBANNE	65	82	1,26	425	6,54	54	65,9%	65

2de Métiers de la gestion administrative, du transport et de la logistique  
(suite)

			Tour principal							
Dpt	Nom établissement	Ville	Capacité d'accueil	Candidats V1	Tx de pression	Nombre de vœux	Taux d'attractivité	Admis V1	Taux de satisfaction	Admis TV
Rhône	CAMUS - SERMENAZ	RILLIEUX LA PAPE	30	36	1,20	135	4,50	23	63,9%	30
Total 2de pro Métiers de la gestion admin., du transp. et de la logistique			815	739	0,91	3785	4,64	499	67,5%	777

## 2de Métiers de l'hôtellerie restauration

			Tour principal							
Dpt	Nom établissement	Ville	Capacité d'accueil	Candidats V1	Tx de pression	Nombre de vœux	Taux d'attractivité	Admis V1	Taux de satisfaction	Admis TV
Ain	SAINT-EXUPERY	BELLEGARDE SUR VALSERINE	25	24	0,96	66	2,64	21	87,5%	25
Loire	DU HAUT FOREZ	VERRIERES EN FOREZ	24	6	0,25	30	1,25	6	100,0%	11
Loire	HOTELIER	ST CHAMOND	48	36	0,75	119	2,48	33	91,7%	48
Rhône	AIGUERANDE	BELLEVILLE	24	16	0,67	82	3,42	13	81,3%	24
Rhône	FRANCOIS RABELAIS	DARDILLY	73	75	1,03	240	3,29	48	64,0%	73
Rhône	HELENE BOUCHER	VENISSIEUX	49	40	0,82	190	3,88	28	70,0%	49
Total 2de Métiers de l'hôtellerie restauration			243	197	0,81	727	2,99	149	75,6%	230

## 2de Métiers de la relation client

			Tour principal							
Dpt	Nom établissement	Ville	Capacité d'accueil	Candidats V1	Tx de pression	Nombre de vœux	Taux d'attractivité	Admis V1	Taux de satisfaction	Admis TV
Ain	ALEXANDRE BERARD	AMBERIEU EN BUGHEY	24	60	2,50	188	7,83	21	35,0%	24
Ain	INTERNATIONAL	FERNEY VOLTAIRE	24	59	2,46	102	4,25	20	33,9%	24
Ain	MARCELLE PARDE	BOURG EN BRESSE	32	96	3,00	322	10,06	25	26,0%	32
Ain	ARBEZ CARME - PAUL PAINLEVE	OYONNAX	32	42	1,31	141	4,41	23	54,8%	32
Ain	SAINT-EXUPERY	VALSERHONE	16	15	0,94	77	4,81	13	86,7%	16
Loire	ADRIEN TESTUD	LE CHAMBON FEUGEROLLE	18	20	1,11	129	7,17	10	50,0%	18
Loire	ALBERT THOMAS	ROANNE	50	74	1,48	221	4,42	42	56,8%	50
Loire	BEAUREGARD	MONTBRISON	32	50	1,56	137	4,28	28	56,0%	32
Loire	BENOIT CHARVET	ST ETIENNE	64	119	1,86	323	5,05	58	48,7%	64
Loire	RENE CASSIN	RIVE DE GIER	32	23	0,72	114	3,56	17	73,9%	32
Rhône	CAMILLE CLAUDEL	LYON	72	132	1,83	698	9,69	55	41,7%	72
Rhône	CLAUDE BERNARD	VILLEFRANCHE SUR SAONE	56	125	2,23	270	4,82	50	40,0%	56
Rhône	DANIELLE CASANOVA	GIVORS	60	50	0,83	174	2,90	36	72,0%	60
Rhône	FRANCOIS CEVERT	ECULLY CEDEX	65	55	0,85	273	4,20	35	63,6%	65
Rhône	JACQUES BREL	VENISSIEUX	18	53	2,94	375	20,83	15	28,3%	18
Rhône	JEAN LURCAT	LYON	48	105	2,19	798	16,63	41	39,0%	48
Rhône	JOSEPH-MARIE JACQUARD	OULLINS	32	60	1,88	406	12,69	27	45,0%	32

## 2de Métiers de la relation client (suite)

			Tour principal							
Dpt	Nom établissement	Ville	Capacité d'accueil	Candidats V1	<i>Tx de pression</i>	Nombre de vœux	<i>Taux d'attractivité</i>	Admis V1	<i>Taux de satisfaction</i>	Admis TV
Rhône	LES CANUTS	VAULX EN VELIN	24	44	1,83	321	13,38	22	50,0%	24
Rhône	LOUISE LABE	LYON	64	122	1,91	846	13,22	51	41,8%	64
Rhône	MAGENTA	VILLEURBANNE	32	38	1,19	390	12,19	21	55,3%	32
Rhône	MARIE CURIE	VILLEURBANNE	48	78	1,63	592	12,33	37	47,4%	48
Rhône	RENE CASSIN	TARARE	32	43	1,34	118	3,69	25	58,1%	32
Rhône	CAMUS - SERMENAZ	RILLIEUX LA PAPE	30	45	1,50	193	6,43	25	55,6%	30
Total 2de pro Métiers de la relation client			905	1508	1,67	7208	7,96	697	46,2%	905

## 2de Métiers des industries graphiques et de la communication

			Tour principal							
Dpt	Nom établissement	Ville	Cap. d'acc.	Cand. V1	<i>Tx de pression</i>	Nb de vœux	<i>Tx d'attr.</i>	Adm. V1	<i>Tx de satisf.</i>	Adm. TV
Ain	ARBEZ CARME - PAUL PAINLEVE	BELLIGNAT	24	12	0,50	45	1,88	11	91,7%	24
Loire	ETIENNE MIMARD	ST ETIENNE	52	43	0,83	102	1,96	37	86,0%	52
Total 2de pro Métiers des industries graphiques et de la communication			76	55	0,72	147	1,93	48	87,3%	76

Secondes POP

## 2de POP Accompagnement, soins et services à la personne

			Tour principal							
Dpt	Nom établissement	Ville	Capacité d'accueil	Candidats V1	<i>Tx de pression</i>	Nombre de vœux	<i>Taux d'attractivité</i>	Admis V1	<i>Taux de satisfaction</i>	Admis TV
Ain	INTERNATIONAL	FERNEY VOLTAIRE	31	27	0,87	48	1,55	23	85,2%	31
Total 2de pro ASSP option structure			31	27	0,87	48	1,55	23	85,2%	31

Secondes professionnelles

## 2de pro Accompagnement, soins et services à la personne 2de commune

			Tour principal							
Dpt	Nom établissement	Ville	Capacité d'accueil	Candidats V1	Tx de pression	Nombre de vœux	Taux d'attractivité	Admis V1	Taux de satisfaction	Admis TV
Ain	DU BUGEY	BELLEY CEDEX	25	41	1,64	66	2,64	24	58,5%	25
Ain	MARCELLE PARDE	BOURG EN BRESSE CEDEX	46	48	1,04	182	3,96	33	68,8%	46
Ain	XAVIER BICHAT	NANTUA	31	30	0,97	78	2,52	24	80,0%	31
Loire	ALBERT CAMUS	FIRMINY CEDEX	30	49	1,63	150	5,00	25	51,0%	30
Loire	BENOIT CHARVET	ST ETIENNE CEDEX 1	30	70	2,33	184	6,13	29	41,4%	30
Loire	DU HAUT FOREZ	VERRIERES EN FOREZ	30	21	0,70	47	1,57	21	100,0%	25
Loire	ETIENNE LEGRAND	LE COTEAU CEDEX	30	34	1,13	105	3,50	29	85,3%	30
Loire	RENE CASSIN	RIVE DE GIER	30	17	0,57	81	2,70	15	88,2%	30
Rhône	AIGUERANDE	BELLEVILLE EN BEAUJOLAIS	45	45	1,00	134	2,98	34	75,6%	45
Rhône	BARTHELEMY THIMONNIER	L ARBRESLE	31	29	0,94	86	2,77	26	89,7%	31
Rhône	DANIELLE CASANOVA	GIVORS	25	18	0,72	82	3,28	9	50,0%	25
Rhône	JACQUES BREL	VENISSIEUX	24	41	1,71	273	11,38	19	46,3%	24
Rhône	JEAN LURCAT	LYON	30	58	1,93	372	12,40	25	43,1%	30
Rhône	JOSEPH-MARIE JACQUARD	OULLINS CEDEX	46	59	1,28	292	6,35	35	59,3%	46
Rhône	MARIE CURIE	VILLEURBANNE	45	93	2,07	346	7,69	41	44,1%	45
Total 2de pro ASSP 2de commune			498	653	1,31	2478	4,98	389	59,6%	493

## 2de pro Animation, enfance et personnes âgées

			Tour principal							
Dpt	Nom établissement	Ville	Capacité d'accueil	Candidats V1	Tx de pression	Nombre de vœux	Taux d'attractivité	Admis V1	Taux de satisfaction	Admis TV
Loire	BENOIT CHARVET	ST ETIENNE CEDEX 1	16	14	0,88	92	5,75	7	50,0%	16
Rhône	JEAN LURCAT	LYON	16	25	1,56	175	10,94	12	48,0%	16
Rhône	JOSEPH-MARIE JACQUARD	OULLINS	25	21	0,84	141	5,64	12	57,1%	25
Total 2de pro Animation, enfance et personnes âgées			57	60	1,05	408	7,16	31	51,7%	57

## 2de pro Artisanat et métiers d'art - option comm. visuelle pluri.

			Tour principal							
Dpt	Nom établissement	Ville	Cap. d'acc.	Cand. V1	<i>Tx de pression</i>	Nb de <b>vœux</b>	<i>Tx d'attr.</i>	Adm. V1	<i>Tx de satisf.</i>	Adm. TV
Ain	ARBEZ CARME - PAUL PAINLEVE	BELLIGNAT	15	36	<i>2,40</i>	114	<i>7,60</i>	9	<i>25,0%</i>	15
Rhône	DU 1ER FILM	LYON	24	112	<i>4,67</i>	264	<i>11,00</i>	19	<i>17,0%</i>	24
Total 2de pro AMA - option comm. visuelle plurimédia			39	148	<i>3,79</i>	378	<i>9,69</i>	28	<i>18,9%</i>	39

## 2de pro Conducteur transport routier marchandises

			Tour principal							
Dpt	Nom établissement	Ville	Capacité d'accueil	Candidats V1	<i>Tx de pression</i>	Nombre <b>de vœux</b>	<i>Taux d'attractivité</i>	Admis V1	<i>Taux de satisfaction</i>	Admis TV
Ain	GABRIEL VOISIN	BOURG EN BRESSE	24	38	<i>1,58</i>	85	<i>3,54</i>	19	<i>50,0%</i>	24
Loire	CARNOT	ROANNE	24	44	<i>1,83</i>	82	<i>3,42</i>	23	<i>52,3%</i>	24
Loire	CLAUDE LEBOIS	ST CHAMOND	24	47	<i>1,96</i>	93	<i>3,88</i>	22	<i>46,8%</i>	24
Rhône	EMILE BEJUIT (AUTOMOBILE)	BRON	24	60	<i>2,50</i>	142	<i>5,92</i>	23	<i>38,3%</i>	24
Total 2de pro Conducteur transport routier marchandises			96	189	<i>1,97</i>	402	<i>4,19</i>	87	<i>46,0%</i>	96

## 2de pro Hygiène, propreté, stérilisation

			Tour principal							
Dpt	Nom établissement	Ville	Capacité d'accueil	Candidats V1	Tx de pression	Nombre de vœux	Taux d'attractivité	Admis V1	Taux de satisfaction	Admis TV
Ain	GABRIEL VOISIN	BOURG EN BRESSE	25	4	0,16	19	0,76	4	100,0%	11
Loire	ALBERT CAMUS	FIRMINY	15	2	0,13	14	0,93	2	100,0%	8
Rhône	HELENE BOUCHER	VENISSIEUX	25	6	0,24	48	1,92	6	100,0%	19
Total 2de pro Hygiène, propreté, stérilisation			65	12	0,18	81	1,25	12	100,0%	38

## 2de pro Métiers de la sécurité

			Tour principal							
Dpt	Nom établissement	Ville	Capacité d'accueil	Candidats V1	Tx de pression	Nombre de vœux	Taux d'attractivité	Admis V1	Taux de satisfaction	Admis TV
Ain	JOSEPH-MARIE CARRIAT	BOURG EN BRESSE	18	68	3,78	143	7,94	18	26,5%	18
Rhône	FERNAND FOREST	ST PRIEST	18	25	1,39	114	6,33	12	48,0%	13
Rhône	CAMUS - SERMENAZ	RILLIEUX LA PAPE	30	64	2,13	169	5,63	22	34,4%	30
Total 2de pro Métiers de la sécurité			66	157	2,38	426	6,45	52	33,1%	61

## 2de pro Optique lunetterie

			Tour principal							
Dpt	Nom établissement	Ville	Capacité d'accueil	Candidats V1	Tx de pression	Nombre de vœux	Taux d'attractivité	Admis V1	Taux de satisfaction	Admis TV
Rhône	JACQUES BREL	VENISSIEUX	12	30	2,50	108	9,00	9	30,0%	12
Total 2de pro Optique lunetterie			12	30	2,50	108	9,00	9	30,0%	12

## 2de pro Prothèse dentaire

			Tour principal							
Dpt	Nom établissement	Ville	Capacité d'accueil	Candidats V1	Taux de dmde	Nombre de vœux	Taux d'attractivité	Admis V1	Taux de satisfaction	Admis TV
Rhône	HECTOR GUIMARD	LYON	12	62	5,17	145	12,08	12	19,4%	12
Total 2de pro Prothèse dentaire			12	62	5,17	145	12,08	12	19,4%	12

			Tour principal							
Département	Capacité d'accueil	Candidats V1	Tx de pression	Nombre de vœux	Taux d'attractivité	Admis V1	Taux de satisfaction	Admis TV		
Ain	587	871	1,48	2 482	4,23	425	48,8%	573		
Loire	753	892	1,18	2 828	3,76	535	60,0%	717		
Rhône	1 661	2 353	1,42	11 733	7,06	1 148	48,8%	1 623		
Total Bac pro du domaine des services - Académie			3 001	4 116	1,37	17 043	5,68	2 108	51,2%	2 913

1<sup>res</sup> ST2S Sciences et technologies de la santé et du social

Dpt	Nom établissement	Ville	Cap. d'acc.	Cand. V1	<i>Tx de pression</i>	Nb de voeux	<i>Tx d'attr.</i>	Adm. V1	<i>Tx de satisf.</i>	Adm. TV
Ain	EDGAR QUINET	BOURG EN BRESSE	70	99	1,41	128	1,83	69	69,7%	70
Ain	ARBEZ CARME - PAUL PAINLEVE	OYONNAX	35	34	0,97	68	1,94	31	91,2%	35
Ain	XAVIER BICHAT	NANTUA	35	40	1,14	64	1,83	34	85,0%	35
Loire	ALBERT CAMUS	FIRMINY	70	67	0,96	107	1,53	66	98,5%	70
Loire	ALBERT THOMAS	ROANNE	85	93	1,09	111	1,31	84	90,3%	85
Loire	DU FOREZ	FEURS	52	51	0,98	68	1,31	51	100,0%	51
Loire	HONORE D'URFE	ST ETIENNE	90	90	1,00	159	1,77	88	97,8%	90
Rhône	AIGUERANDE	BELLEVILLE	70	51	0,73	68	0,97	51	100,0%	57
Rhône	CAMUS - SERMENAZ	RILLIEUX LA PAPE	70	37	0,53	88	1,26	36	97,3%	43
Rhône	AUGUSTE ET LOUIS LUMIERE	LYON	105	106	1,01	273	2,60	98	92,5%	105
Rhône	JACQUES BREL	VENISSIEUX	60	44	0,73	125	2,08	44	100,0%	53
Rhône	JEAN-PAUL SARTRE	BRON	70	71	1,01	190	2,71	63	88,7%	70
Rhône	LA MARTINIERE DUCHERE	LYON	70	68	0,97	170	2,43	65	95,6%	70
Rhône	ROBERT DOISNEAU	VAULX EN VELIN	35	41	1,17	112	3,20	34	82,9%	35
Total des 1 <sup>res</sup> ST2S			917	892	0,97	1731	1,89	814	91,3%	869

1<sup>res</sup> STAV Sciences et technologies de l'agronomie et du vivant

Dpt	Nom établissement	Ville	Cap. d'acc.	Cand. V1	<i>Tx de pression</i>	Nb de voeux	<i>Tx d'attr.</i>	Adm. V1	<i>Tx de satisf.</i>	Adm. TV
Ain	DE CIBIENS	MISERIEUX	46	31	0,67	48	1,04	29	93,5%	31
Ain	LES SARDIERES	BOURG EN BRESSE	28	31	1,11	36	1,29	28	90,3%	28
Loire	DE MONTBRISON - PRECIEUX	PRECIEUX	27	20	0,74	22	0,81	20	100,0%	20
Loire	DE PERREUX	PERREUX	32	28	0,88	31	0,97	28	100,0%	28
Rhône	DE BELLEVILLE	BELLEVILLE EN BEAUJOLAIS	19	6	0,32	14	0,74	6	100,0%	7
Rhône	DE LYON	DARDILLY	27	27	1,00	38	1,41	25	92,6%	27
Rhône	DE ST GENIS LAVAL	ST GENIS LAVAL	19	14	0,74	21	1,11	14	100,0%	15
Total des 1 <sup>res</sup> STAV			198	157	0,79	210	1,06	150	95,5%	156

1<sup>res</sup> STI2D Sciences et technologies de l'industrie et du développement durable

Dpt	Nom établissement	Ville	Cap. d'acc.	Cand. V1	Tx de pression	Nb de voeux	Tx d'attr.	Adm. V1	Tx de satisf.	Adm. TV
Ain	ARBEZ CARME - PAUL PAINLEVE	BELLIGNAT	90	81	0,90	89	0,99	80	98,8%	80
Ain	DE LA PLAINE DE L'AIN	AMBERIEU EN BUGEY	70	69	0,99	101	1,44	68	98,6%	70
Ain	DU VAL DE SAONE	TREVOUX	41	41	1,00	55	1,34	41	100,0%	41
Ain	INTERNATIONAL	FERNEY VOLTAIRE	35	23	0,66	25	0,71	23	100,0%	23
Ain	JOSEPH-MARIE CARRIAT	BOURG EN BRESSE	125	127	1,02	164	1,31	125	98,4%	125
Ain	SAINT-EXUPERY	BELLEGARDE SUR VALSERINE	35	36	1,03	42	1,20	35	97,2%	35
Loire	BEAUREGARD	MONTBRISON	35	41	1,17	70	2,00	35	85,4%	35
Loire	CARNOT	ROANNE	105	110	1,05	119	1,13	105	95,5%	105
Loire	CLAUDE LEBOS	ST CHAMOND	35	24	0,69	38	1,09	24	100,0%	26
Loire	ETIENNE MIMARD	ST ETIENNE	105	111	1,06	138	1,31	103	92,8%	105
Loire	FRANCOIS MAURIAC-FOREZ	ANDREZIEUX BOUTHEON	70	53	0,76	81	1,16	53	100,0%	59
Loire	GEORGES BRASSENS	RIVE DE GIER	35	29	0,83	32	0,91	29	100,0%	29
Loire	JACOB HOLTZER	FIRMINY	35	31	0,89	47	1,34	30	96,8%	31
Rhône	CAMUS - SERMENAZ	RILLIEUX LA PAPE	35	26	0,74	60	1,71	26	100,0%	29
Rhône	ARAGON-PICASSO	GIVORS	70	48	0,69	53	0,76	48	100,0%	49
Rhône	BLAISE PASCAL	CHARBONNIERES LES BAINS	35	49	1,40	64	1,83	35	71,4%	35
Rhône	CHARLIE CHAPLIN	DÉCINES CHARPIEU	35	63	1,80	105	3,00	35	55,6%	35
Rhône	CONDORCET	ST PRIEST	61	55	0,90	112	1,84	55	100,0%	61
Rhône	EDOUARD BRANLY	LYON	105	74	0,70	195	1,86	74	100,0%	91
Rhône	FREDERIC FAYS	VILLEURBANNE	35	49	1,40	143	4,09	34	69,4%	35
Rhône	LA MARTINIÈRE DIDEROT	LYON	70	56	0,80	171	2,44	56	100,0%	70
Rhône	LA MARTINIÈRE MONPLAISIR	LYON	140	144	1,03	297	2,12	128	88,9%	140
Rhône	LOUIS ARMAND	VILLEFRANCHE SUR SAONE	105	103	0,98	125	1,19	102	99,0%	105
Rhône	DOCTEUR CHARLES MÉRIEUX	LYON CEDEX 07	35	23	0,66	52	1,49	23	100,0%	25
Rhône	MARCEL SEMBAT	VENISSIEUX	70	46	0,66	96	1,37	46	100,0%	52
Rhône	PARC CHABRIERES	OULLINS	35	22	0,63	61	1,74	22	100,0%	25
Rhône	RENE CASSIN	TARARE	35	24	0,69	31	0,89	24	100,0%	26
Rhône	RENE DESCARTES	ST GENIS LAVAL	35	30	0,86	45	1,29	30	100,0%	30
Rhône	ROBERT DOISNEAU	VAULX EN VELIN	70	37	0,53	95	1,36	37	100,0%	48
Rhône	ROSA PARKS	NEUVILLE SUR SAONE	35	32	0,91	41	1,17	32	100,0%	33
Total des 1 <sup>res</sup> STI2D			1822	1657	0,91	2747	1,51	1558	94,0%	1653



1<sup>res</sup> STL Sciences et technologies de laboratoire - Biochimie-Biologie-Biotechnologie

Dpt	Nom établissement	Ville	Cap. d'acc.	Cand. V1	<i>Tx de pression</i>	Nb de voeux	<i>Tx d'attr.</i>	Adm. V1	<i>Tx de satisf.</i>	Adm. TV
Ain	DE LA PLAINE DE L'AIN	AMBERIEU EN BUGEY	60	35	0,58	43	0,72	35	100,0%	36
Ain	LES SARDIERES	BOURG EN BRESSE	32	14	0,44	23	0,72	14	100,0%	15
Loire	HONORE D'URFE	ST ETIENNE	35	29	0,83	45	1,29	29	100,0%	30
Rhône	DE ST GENIS LAVAL	ST GENIS LAVAL	16	18	1,13	29	1,81	16	88,9%	16
Rhône	JEAN-PAUL SARTRE	BRON	17	31	1,82	82	4,82	17	54,8%	17
Rhône	LA MARTINIERE DUCHERE	LYON	46	36	0,78	82	1,78	36	100,0%	45
Total des 1 <sup>res</sup> STL Biochimie-Biologie-Biotechnologie			206	163	0,79	304	1,48	147	90,2%	159

1<sup>res</sup> STL Sciences et technologies de laboratoire - Sciences physiques et chimiques en laboratoire

Dpt	Nom établissement	Ville	Cap. d'acc.	Cand. V1	<i>Tx de pression</i>	Nb de voeux	<i>Tx d'attr.</i>	Adm. V1	<i>Tx de satisf.</i>	Adm. TV
Ain	EDGAR QUINET	BOURG EN BRESSE	35	21	0,60	32	0,91	20	95,2%	22
Loire	ALBERT THOMAS	ROANNE	20	16	0,80	35	1,75	16	100,0%	19
Loire	HONORE D'URFE	ST ETIENNE CEDEX 1	15	6	0,40	10	0,67	6	100,0%	6
Rhône	JEAN-PAUL SARTRE	BRON	18	19	1,06	61	3,39	15	78,9%	18
Rhône	LA MARTINIERE DIDEROT	LYON	70	46	0,66	101	1,44	44	95,7%	48
Rhône	RENE DESCARTES	ST GENIS LAVAL	35	21	0,60	50	1,43	21	100,0%	22
Total des 1 <sup>res</sup> STL Sciences physiques et chimiques en laboratoire			193	129	0,67	289	1,50	122	94,6%	135

1<sup>res</sup> STMG Sciences et technologies du management et de la gestion

Dpt	Nom établissement	Ville	Cap. d'acc.	Cand. V1	Tx de pression	Nb de voeux	Tx d'attr.	Adm. V1	Tx de satisf.	Adm. TV
Ain	DE LA COTIERE	LA BOISSE	70	93	1,33	116	1,66	70	75,3%	70
Ain	DE LA PLAINE DE L'AIN	AMBERIEU EN BUGEY	115	99	0,86	148	1,29	98	99,0%	106
Ain	DU BUGEY	BELLEY	70	52	0,74	53	0,76	52	100,0%	52
Ain	DU VAL DE SAONE	TREVOUX	99	88	0,89	108	1,09	88	100,0%	96
Ain	EDGAR QUINET	BOURG EN BRESSE	105	94	0,90	224	2,13	91	96,8%	105
Ain	INTERNATIONAL	FERNEY VOLTAIRE	70	94	1,34	95	1,36	70	74,5%	70
Ain	JOSEPH-MARIE CARRIAT	BOURG EN BRESSE	120	139	1,16	229	1,91	116	83,5%	120
Ain	PAUL PAINLEVE	OYONNAX	85	65	0,76	81	0,95	65	100,0%	68
Ain	SAINT-EXUPERY	BELLEGARDE SUR VALSERINE	36	37	1,03	53	1,47	35	94,6%	36
Loire	ALBERT CAMUS	FIRMINY	35	48	1,37	71	2,03	35	72,9%	35
Loire	ALBERT THOMAS	ROANNE	140	110	0,79	180	1,29	109	99,1%	129
Loire	BEAUREGARD	MONTBRISON	70	47	0,67	100	1,43	45	95,7%	48
Loire	CLAUDE FAURIEL	ST ETIENNE CEDEX 1	30	47	1,57	118	3,93	27	57,4%	30
Loire	CLAUDE LEBOIS	ST CHAMOND	70	70	1,00	83	1,19	69	98,6%	69
Loire	DES HORIZONS	CHAZELLES SUR LYON	35	50	1,43	66	1,89	35	70,0%	35
Loire	DU FOREZ	FEURS	53	44	0,83	82	1,55	44	100,0%	51
Loire	FRANCOIS MAURIAC-FOREZ	ANDREZIEUX BOUTHEON	105	76	0,72	125	1,19	76	100,0%	87
Loire	GEORGES BRASSENS	RIVE DE GIER	70	68	0,97	76	1,09	68	100,0%	69
Loire	HONORE D'URFE	ST ETIENNE	70	78	1,11	179	2,56	65	83,3%	70
Loire	JEAN MONNET	ST ETIENNE	35	21	0,60	69	1,97	21	100,0%	29
Loire	JEAN PUY	ROANNE	30	49	1,63	91	3,03	29	59,2%	30
Loire	SIMONE WEIL	ST PRIEST EN JAREZ	70	61	0,87	121	1,73	60	98,4%	68
Rhône	AIGUERANDE	BELLEVILLE	72	79	1,10	103	1,43	71	89,9%	72
Rhône	ALBERT CAMUS	RILLIEUX LA PAPE	67	63	0,94	145	2	56	88,9%	67
Rhône	AMPERE	LYON	70	69	0,99	379	5	61	88,4%	70
Rhône	ANTOINE DE SAINT-EXUPERY	LYON	69	66	0,96	155	2	62	93,9%	65
Rhône	ARAGON-PICASSO	GIVORS	105	104	0,99	121	1	100	96,2%	105
Rhône	AUGUSTE ET LOUIS LUMIERE	LYON	70	109	1,56	399	6	65	59,6%	70
Rhône	BLAISE PASCAL	CHARBONNIERES LES BAINS	105	113	1,08	157	1	101	89,4%	105
Rhône	CHARLIE CHAPLIN	DECINES CHARPIEU	97	106	1,09	217	2	95	89,6%	97
Rhône	CLAUDE BERNARD	VILLEFRANCHE SUR SAONE	105	109	1,04	168	2	102	93,6%	105
Rhône	COLBERT	LYON	70	68	0,97	373	5	55	80,9%	70
Rhône	CONDORCET	ST PRIEST	105	139	1,32	233	2	102	73,4%	105
Rhône	EDOUARD BRANLY	LYON CEDEX 05	34	34	1,00	115	3	28	82,4%	34
Rhône	EDOUARD HERRIOT	LYON	70	81	1,16	274	4	67	82,7%	70
Rhône	FRANCOIS MANSART	THIZY LES BOURGS	35	10	0,29	17	0	10	100,0%	10
Rhône	FREDERIC FAYS	VILLEURBANNE	104	99	0,95	303	3	92	92,9%	104
Rhône	JACQUES BREL	VENISSIEUX	60	68	1,13	225	4	48	70,6%	60
Rhône	JEAN PERRIN	LYON	67	65	0,97	147	2	61	93,8%	67

1<sup>res</sup> STMG Sciences et technologies du management et de la gestion (suite)

Dpt	Nom établissement	Ville	Cap. d'acc.	Cand. V1	Tx de pression	Nb de voeux	Tx d'attr.	Adm. V1	Tx de satisf.	Adm. TV
Rhône	JEAN-PAUL SARTRE	BRON	70	104	1,49	325	4,64	70	67,3%	70
Rhône	JULIETTE RÉCAMIER	LYON	70	68	0,97	228	3,26	61	89,7%	70
Rhône	LA MARTINIÈRE DUCHÈRE	LYON	84	78	0,93	196	2,33	72	92,3%	84
Rhône	LACASSAGNE	LYON	65	47	0,72	211	3,25	42	89,4%	59
Rhône	MARCEL SEMBAT	VENISSIEUX CEDEX	35	65	1,86	168	4,80	34	52,3%	35
Rhône	PARC CHABRIÈRES	OULLINS	68	58	0,85	158	2,32	56	96,6%	65
Rhône	PIERRE BROSSOLETTE	VILLEURBANNE	103	81	0,79	328	3,18	78	96,3%	100
Rhône	RENE CASSIN	TARARE	70	50	0,71	76	1,09	50	100,0%	55
Rhône	RENE DESCARTES	ST GENIS LAVAL	70	66	0,94	96	1,37	65	98,5%	68
Rhône	ROBERT DOISNEAU	VAULX EN VELIN CEDEX	35	49	1,40	128	3,66	35	71,4%	35
Rhône	SAINT JUST	LYON	69	87	1,26	207	3,00	67	77,0%	69
Total des 1 <sup>res</sup> STMG			3627	3665	1,00	8120	2,22	3174	87,2%	3459

Département	Cap. d'acc.	Cand. V1	Tx de pression	Nb de voeux	Tx d'attr.	Adm. V1	Tx de satisf.	Adm. TV
Ain	1 507	1 443	0,96	2 025	1,34	1 317	91,3%	1 369
Loire	1 659	1 568	0,95	2 474	1,49	1 450	92,5%	1 539
Rhône	3 797	3 652	0,96	8 902	2,34	3 198	87,6%	3 523
Total des premières technologiques	6 963	6 663	0,96	13 401	1,92	5 965	89,5%	6 431

## CAP

Dpt	Domaine vœu	Formation	Nom établissement	Ville	Capacité d'acc.	Cand. Vœu 1	Taux de pression	Nb de vœux	Taux d'attr	Admis vœu 1	Taux de satisf.	Admis TV
Ain	Production	CAP CONDUCTEUR D'INSTALLATIONS DE PRODUCTION	ARBEZ CARME - PAUL PAINLEVE	BELLIGNAT	6	4	0,67	8	1,33	4	100,0%	5
Ain	Services	CAP COMMERCIALISATION ET SERVICES EN HOTEL-CAFE-RESTAURANT	SAINT-EXUPERY	VALSERHONE	4	12	3,00	17	4,25	4	33,3%	4
Ain	Services	CAP AGENT DE PROPRETE ET D'HYGIENE	PHILIBERT COMMERSON	BOURG EN BRESSE	2	3	1,50	3	1,50	2	66,7%	2
Loire	Agricole	CAP agricole METIERS DE L'AGRICULTURE	DE VILLARS - MONTRAVEL	VILLARS	5	8	1,60	13	2,60	3	37,5%	5
Loire	Production	CAP CUISINE	DU HAUT FOREZ	VERRIERES EN FOREZ	1	0	0,00	1	1,00	0		0
Loire	Production	CAP PRODUCTION ET SERVICE EN RESTAURATION (RAPIDE, COLLECTIVE, CAFETERIA)	DU HAUT FOREZ	VERRIERES EN FOREZ	2	0	0,00	1	0,50	0		0
Loire	Production	CAP MONTEUR INSTALLATIONS THERMIQUES	PIERRE COTON	NERONDE	6	8	1,33	18	3,00	5	62,5%	6
Loire	Production	CAP MACON	PIERRE COTON	NERONDE	1	3	3,00	5	5,00	1	33,3%	1
Loire	Production	CAP ELECTRICIEN	PIERRE COTON	NERONDE	1	1	1,00	2	2,00	1	100,0%	1
Loire	Services	CAP COMMERCIALISATION ET SERVICES EN HOTEL-CAFE-RESTAURANT	DU HAUT FOREZ	VERRIERES EN FOREZ	3	4	1,33	12	4,00	3	75,0%	3
Loire	Services	CAP COMMERCIALISATION ET SERVICES EN HOTEL-CAFE-RESTAURANT	HOTELIER	ST CHAMOND CEDEX	3	4	1,33	4	1,33	3	75,0%	3
Loire	Services	CAP COMMERCIALISATION ET SERVICES EN HOTEL-CAFE-RESTAURANT	RENE CASSIN	RIVE DE GIER	9	32	3,56	51	5,67	8	25,0%	9
Rhône	Production	CAP CONDUCTEUR D'INSTALLATIONS DE PRODUCTION	LES CANUTS	VAULX EN VELIN	4	28	7,00	109	27,25	1	3,6%	4
Rhône	Production	CAP CONDUCTEUR D'INSTALLATIONS DE PRODUCTION	MARC SEGUIN	VENISSIEUX CEDEX	1	29	29,00	99	99,00	1	3,4%	1
Rhône	Production	CAP CHARCUTIER-TRAITEUR	FRANCOIS RABELAIS	DARDILLY CEDEX	3	6	2,00	11	3,67	2	33,3%	3
Rhône	Production	CAP CONSTRUCTEUR OUVRAGES BETON ARME	FRANCOIS MANSART	THIZY LES BOURGS	1	3	3,00	9	9,00	1	33,3%	1
Rhône	Production	CAP CANNAGE ET PAILLAGE AMEUBLEMENT	CITE SCOLAIRE RENE PELLET	VILLEURBANNE CEDEX	5	6	1,20	23	4,60	1	16,7%	5
Rhône	Production	CAP VANNERIE	CITE SCOLAIRE RENE PELLET	VILLEURBANNE CEDEX	4	6	1,50	23	5,75	1	16,7%	4
Rhône	Production	CAP EBENISTE	GEORGES LAMARQUE	RILLIEUX LA PAPE CEDEX	2	10	5,00	36	18,00	1	10,0%	2
Rhône	Production	CAP MENUISIER FABRICANT	GEORGES LAMARQUE	RILLIEUX LA PAPE CEDEX	1	17	17,00	47	47,00	1	5,9%	1
Rhône	Production	CAP MENUISIER FABRICANT	GUSTAVE EIFFEL	BRIGNAIS	3	8	2,67	26	8,67	2	25,0%	3
Rhône	Production	CAP TAPISSIER-E AMEUBLEMENT EN DECOR	GEORGES LAMARQUE	RILLIEUX LA PAPE CEDEX	11	11	1,00	45	4,09	4	36,4%	11
Rhône	Production	CAP PEINTURE EN CARROSSERIE	EMILE BEJUIT (AUTOMOBILE)	BRON CEDEX	1	83	83,00	126	126,00	1	1,2%	1
<b>Total CAP</b>					<b>79</b>	<b>286</b>	<b>3,62</b>	<b>689</b>	<b>8,72</b>	<b>50</b>	<b>17,5%</b>	<b>75</b>

Secondes professionnelles

Dpt	Domaine vœu	Formation	Nom établissement	Ville	Capacité d'acc.	Cand. Vœu 1	Taux de pression	Nb de vœux	Taux d'attr.	Admis vœu 1	Taux de satisf.	Admis TV
Ain	Production	2de pro PLASTIQUES ET COMPOSITES	ARBEZ CARME - PAUL PAINLEVE	BELLIGNAT	5	5	1,00	7	1,40	5	100,0%	5
Ain	Production	2de METIERS DE L'AGENCEMENT- DE LA MENUISERIE ET DE L'AMEUBLEMENT 2NDE COMMUNE	JOSEPH-MARIE CARRIAT	BOURG EN BRESSE CEDEX	1	1	1,00	3	3,00	0	0,0%	1
Ain	Production	2de pro CONSTRUCTION DES CARROSSERIES	GABRIEL VOISIN	BOURG EN BRESSE CEDEX	3	31	10,33	36	12,00	2	6,5%	3
Ain	Services	2de pro HYGIENE PROPRETE STERILISATION	GABRIEL VOISIN	BOURG EN BRESSE CEDEX	4	26	6,50	36	9,00	4	15,4%	4
Loire	Agricole	2de pro agricole PRODUCTIONS	DE MONTBRISON - PRECIEUX	PRECIEUX	5	0	0,00	1	0,20	0		1
Loire	Agricole	2de pro agricole PRODUCTIONS	DE ST GENEST MALIFAUZ	ST GENEST MALIFAUZ	1	1	1,00	2	2,00	1	100,0%	1
Loire	Agricole	2de pro agricole PRODUCTIONS	DE VILLARS - MONTRAVEL	VILLARS	6	1	0,17	12	2,00	1	100,0%	5
Loire	Agricole	2de pro agricole NATURE JARDIN PAYSAGE FORET	DE VILLARS - MONTRAVEL	VILLARS	7	3	0,43	6	0,86	3	100,0%	4
Loire	Agricole	2de pro agricole CONSEIL VENTE	DE MONTBRISON - PRECIEUX	PRECIEUX	15	6	0,40	18	1,20	5	83,3%	9
Loire	Agricole	2de pro agricole CONSEIL VENTE	DE ST GENEST MALIFAUZ	ST GENEST MALIFAUZ	2	2	1,00	7	3,50	0	0,0%	0
Loire	Agricole	2de pro agricole CONSEIL VENTE	DE VILLARS - MONTRAVEL	VILLARS	7	18	2,57	47	6,71	6	33,3%	7
Loire	Production	2de METIERS DE LA CONSTRUCTION DURABLE DU BATIMENT ET DES TRAVAUX PUBLICS 2NDE COMMUNE	ETIENNE LEGRAND	LE COTEAU CEDEX	7	12	1,71	17	2,43	7	58,3%	7
Loire	Production	2de METIERS DE LA CONSTRUCTION DURABLE DU BATIMENT ET DES TRAVAUX PUBLICS 2NDE COMMUNE	PIERRE DESGRANGES	ANDREZIEUX BOUTHEON CEDEX	1	5	5,00	19	19,00	1	20,0%	1
Loire	Production	2de METIERS DU PILOTAGE ET DE LA MAINTENANCE D'INSTALLATIONS AUTOMATISEES 2NDE COMMUNE	JACOB HOLTZER	FIRMINY CEDEX	7	26	3,71	48	6,86	5	19,2%	7
Loire	Production	2de pro TECHNICIEN CONSTRUCTEUR BOIS	BENOIT FOURNEYRON	ST ETIENNE CEDEX 2	6	23	3,83	41	6,83	5	21,7%	6
Loire	Production	2de METIERS DE L'AGENCEMENT- DE LA MENUISERIE ET DE L'AMEUBLEMENT 2NDE COMMUNE	BEAUREGARD	MONTBRISON CEDEX	3	0	0,00	0	0,00	0		0
Loire	Production	2de METIERS DE L'AGENCEMENT- DE LA MENUISERIE ET DE L'AMEUBLEMENT 2NDE COMMUNE	ETIENNE LEGRAND	LE COTEAU CEDEX	3	4	1,33	8	2,67	2	50,0%	3
Loire	Production	2de METIERS DE LA REALISATION D'ENSEMBLES MECANIQUES ET INDUSTRIELS 2NDE COMMUNE	BEAUREGARD	MONTBRISON CEDEX	8	2	0,25	12	1,50	2	100,0%	8
Loire	Production	2de METIERS DE LA MAINTENANCE DES MATERIELS ET DES VEHICULES 2NDE COMMUNE	DE MONTBRISON - PRECIEUX	PRECIEUX	13	3	0,23	6	0,46	3	100,0%	6
Loire	Production	2de METIERS DES TRANSITIONS NUMERIQUE ET ENERGETIQUE 2NDE COMMUNE	PIERRE COTON	NERONDE	3	5	1,67	14	4,67	2	40,0%	3
Loire	Services	2de METIERS DE LA GESTION ADMINISTRATIVE- DU TRANSPORT ET DE LA LOGISTIQUE 2NDE COMMUNE	BEAUREGARD	MONTBRISON CEDEX	9	13	1,44	25	2,78	8	61,5%	9
Loire	Services	2de METIERS DE LA GESTION ADMINISTRATIVE- DU TRANSPORT ET DE LA LOGISTIQUE 2NDE COMMUNE	BENOIT CHARVET	ST ETIENNE CEDEX 1	1	14	14,00	21	21,00	1	7,1%	1
Loire	Services	2de METIERS DE LA GESTION ADMINISTRATIVE- DU TRANSPORT ET DE LA LOGISTIQUE 2NDE COMMUNE	JEREMIE DE LA RUE	CHARLIEU	7	12	1,71	16	2,29	7	58,3%	7

Dpt	Domaine vœu	Formation	Nom établissement	Ville	Capacité d'acc.	Cand. Vœu 1	Taux de pression	Nb de vœux	Taux d'attr.	Admis vœu 1	Taux de satisf.	Admis TV	
Loire	Services	2de pro ACCOMPAGNEMENT SOINS ET SERVICES A LA PERSONNE 2NDE COMMUNE	DU HAUT FOREZ	VERRIERES EN FOREZ	8	5	0,63	18	2,25	5	100,0%	8	
Loire	Services	2de METIERS DE L'HOTELLERIE-RESTAURATION 2NDE COMMUNE	DU HAUT FOREZ	VERRIERES EN FOREZ	17	5	0,29	11	0,65	5	100,0%	6	
Loire	Services	2de pro HYGIENE PROPRETE STERILISATION	ALBERT CAMUS	FIRMINY CEDEX	7	23	3,29	39	5,57	6	26,1%	7	
Rhône	Agricole	2de pro agricole PRODUCTIONS	DE BELLEVILLE	BELLEVILLE EN BEAUJOLAIS	12	0	0,00	3	0,25	0		2	
Rhône	Production	2de METIERS DE LA CONSTRUCTION DURABLE DU BATIMENT ET DES TRAVAUX PUBLICS 2NDE COMMUNE	GUSTAVE EIFFEL	BRIGNAIS	22	13	0,59	26	1,18	13	100,0%	22	
Rhône	Production	2de METIERS DU PILOTAGE ET DE LA MAINTENANCE D'INSTALLATIONS AUTOMATISEES 2NDE COMMUNE	DIDEROT	LYON CEDEX 01	6	48	8,00	148	24,67	5	10,4%	6	
Rhône	Production	2de METIERS DU PILOTAGE ET DE LA MAINTENANCE D'INSTALLATIONS AUTOMATISEES 2NDE COMMUNE	RENE CASSIN	TARARE CEDEX	5	9	1,80	21	4,20	4	44,4%	5	
Rhône	Production	2de pro PLASTIQUES ET COMPOSITES	HECTOR GUIMARD	LYON CEDEX 07	10	15	1,50	83	8,30	3	20,0%	10	
Rhône	Production	2de pro TECHNICIEN CONSTRUCTEUR BOIS	ANDRE CUZIN	CALUIRE ET CUIRE	5	10	2,00	42	8,40	3	30,0%	5	
Rhône	Production	2de METIERS DE L'AGENCEMENT- DE LA MENUISERIE ET DE L'AMEUBLEMENT 2NDE COMMUNE	BARTHELEMY THIMONNIER	L ARBRESLE	5	8	1,60	19	3,80	4	50,0%	5	
Rhône	Production	2de METIERS DE L'AGENCEMENT- DE LA MENUISERIE ET DE L'AMEUBLEMENT 2NDE COMMUNE	GEORGES LAMARQUE	RILLIEUX LA PAPE CEDEX	1	1	1,00	5	5,00	0	0,0%	1	
Rhône	Production	2de METIERS DE L'AGENCEMENT- DE LA MENUISERIE ET DE L'AMEUBLEMENT 2NDE COMMUNE	GUSTAVE EIFFEL	BRIGNAIS	10	4	0,40	15	1,50	4	100,0%	6	
Rhône	Production	2de pro METIERS DE L'ENTRETIEN DES TEXTILES OPTION B : PRESSING	JEAN LURCAT	LYON	14	35	2,50	65	4,64	11	31,4%	14	
Rhône	Production	2de pro ARTISANAT ET METIERS D'ART OPTION : TAPISSIER D'AMEUBLEMENT	GEORGES LAMARQUE	RILLIEUX LA PAPE CEDEX	2	2	1,00	9	4,50	2	100,0%	2	
Rhône	Production	2de pro METIERS DU CUIR 2NDE COMMUNE	DANIELLE CASANOVA	GIVORS	15	20	1,33	35	2,33	13	65,0%	15	
Rhône	Production	2de METIERS DE LA REALISATION D'ENSEMBLES MECANIQUES ET INDUSTRIELS 2NDE COMMUNE	FERNAND FOREST	ST PRIEST	20	35	1,75	108	5,40	11	31,4%	20	
Rhône	Production	2de METIERS DE LA REALISATION D'ENSEMBLES MECANIQUES ET INDUSTRIELS 2NDE COMMUNE	FREDERIC FAYS	VILLEURBANNE CEDEX	7	30	4,29	146	20,86	7	23,3%	7	
Rhône	Production	2de METIERS DE LA REALISATION D'ENSEMBLES MECANIQUES ET INDUSTRIELS 2NDE COMMUNE	HECTOR GUIMARD	LYON CEDEX 07	9	31	3,44	148	16,44	3	9,7%	9	
Rhône	Production	2de METIERS DE LA REALISATION D'ENSEMBLES MECANIQUES ET INDUSTRIELS 2NDE COMMUNE	LES CANUTS	VAULX EN VELIN	7	21	3,00	115	16,43	5	23,8%	7	
Rhône	Production	2de METIERS DES TRANSITIONS NUMERIQUE ET ENERGETIQUE 2NDE COMMUNE	BARTHELEMY THIMONNIER	L ARBRESLE	1	4	4,00	9	9,00	1	25,0%	1	
Rhône	Production	2de METIERS DES TRANSITIONS NUMERIQUE ET ENERGETIQUE 2NDE COMMUNE	FRANCOIS MANSART	THIZY LES BOURGS	7	19	2,71	38	5,43	7	36,8%	7	
Rhône	Services	2de METIERS DE LA GESTION ADMINISTRATIVE- DU TRANSPORT ET DE LA LOGISTIQUE 2NDE COMMUNE	FRANCOIS CEVERT	ECULLY CEDEX	14	189	13,50	255	18,21	13	6,9%	14	
Rhône	Services	2de METIERS DE LA GESTION ADMINISTRATIVE- DU TRANSPORT ET DE LA LOGISTIQUE 2NDE COMMUNE	GUSTAVE EIFFEL	BRIGNAIS	14	46	3,29	109	7,79	12	26,1%	14	
Rhône	Services	2de pro HYGIENE PROPRETE STERILISATION	HELENE BOUCHER	VENISSIEUX CEDEX	6	47	7,83	100	16,67	5	10,6%	6	
					<b>Total 2de pro</b>	<b>348</b>	<b>833</b>	<b>2,39</b>	<b>1969</b>	<b>5,66</b>	<b>212</b>	<b>25,5%</b>	<b>297</b>
					<b>Total TS1</b>	<b>427</b>	<b>1119</b>	<b>2,62</b>	<b>2658</b>	<b>6,22</b>	<b>262</b>	<b>23,4%</b>	<b>372</b>

## CAP

Dpt	Domaine vœu	Formation	Nom établissement	Ville	Capacité d'acc.	Cand. Vœu 1	Taux de pression	Nb de vœux	Taux d'attr.	Admis vœu 1	Taux de satisf.	Admis TV
Ain	Production	CAP CONDUCTEUR D'INSTALLATIONS DE PRODUCTION	ARBEZ CARME - PAUL PAINLEVE	BELLIGNAT	3	0	0,00	0	0,00	0		0
Ain	Production	CAP CUISINE	SAINT-EXUPERY	VALSERHONE	2	0	0,00	2	1,00	0		0
Ain	Production	CAP PATISSIER	SAINT-EXUPERY	VALSERHONE	2	3	1,50	3	1,50	2	66,7%	2
Ain	Production	CAP PRODUCTION ET SERVICE EN RESTAURATION (RAPIDE, COLLECTIVE, CAFETERIA)	DU BUGEY	BELLEY CEDEX	2	1	0,50	2	1,00	1	100,0%	2
Ain	Production	CAP PRODUCTION ET SERVICE EN RESTAURATION (RAPIDE, COLLECTIVE, CAFETERIA)	PHILIBERT COMMERSON	BOURG EN BRESSE	1	2	2,00	4	4,00	1	50,0%	1
Ain	Production	CAP PRODUCTION ET SERVICE EN RESTAURATION (RAPIDE, COLLECTIVE, CAFETERIA)	SAINT-EXUPERY	VALSERHONE	4	0	0,00	2	0,50	0		1
Ain	Production	CAP MACON	PHILIBERT COMMERSON	BOURG EN BRESSE	5	0	0,00	2	0,40	0		0
Ain	Production	CAP PEINTRE APPLICATEUR REVETEMENTS	PHILIBERT COMMERSON	BOURG EN BRESSE	3	1	0,33	4	1,33	0	0,0%	3
Ain	Production	CAP CHARPENTIER BOIS	ALEXANDRE BERARD	AMBERIEU EN BUGEY	2	0	0,00	1	0,50	0		1
Ain	Production	CAP METALLIER	ALEXANDRE BERARD	AMBERIEU EN BUGEY	1	2	2,00	10	10,00	0	0,0%	1
Ain	Production	CAP METALLIER	PHILIBERT COMMERSON	BOURG EN BRESSE	1	1	1,00	3	3,00	1	100,0%	1
Ain	Production	CAP METALLIER	SAINT-EXUPERY	VALSERHONE	2	4	2,00	4	2,00	2	50,0%	2
Ain	Production	CAP ELECTRICIEN	ALEXANDRE BERARD	AMBERIEU EN BUGEY	1	4	4,00	16	16,00	1	25,0%	1
Ain	Production	CAP ELECTRICIEN	DU BUGEY	BELLEY CEDEX	3	1	0,33	3	1,00	0	0,0%	1
Ain	Services	CAP EQUIPIER POLYVALENT DU COMMERCE	ALEXANDRE BERARD	AMBERIEU EN BUGEY	1	3	3,00	23	23,00	0	0,0%	1
Ain	Services	CAP EQUIPIER POLYVALENT DU COMMERCE	MARCELLE PARDE	BOURG EN BRESSE CEDEX	1	4	4,00	15	15,00	0	0,0%	1
Ain	Services	CAP COMMERCIALISATION ET SERVICES EN HOTEL-CAFE-RESTAURANT	SAINT-EXUPERY	VALSERHONE	4	0	0,00	2	0,50	0		1
Ain	Services	CAP AGENT DE PROPETE ET D'HYGIENE	PHILIBERT COMMERSON	BOURG EN BRESSE	3	0	0,00	0	0,00	0		0
Loire	Agricole	CAP agricole METIERS DE L'AGRICULTURE	DE VILLARS - MONTRAVEL	VILLARS	2	0	0,00	1	0,50	0		0
Loire	Agricole	CAP agricole JARDINIER PAYSAGISTE	BENOIT CHARVET	ST ETIENNE CEDEX 1	3	0	0,00	6	2,00	0		1
Loire	Agricole	CAP agricole JARDINIER PAYSAGISTE	NELSON MANDELA	SORBIERS	4	0	0,00	4	1,00	0		0
Loire	Production	CAP BOULANGER	HOTELIER	ST CHAMOND CEDEX	3	4	1,33	11	3,67	3	75,0%	3
Loire	Production	CAP CUISINE	ALBERT CAMUS	FIRMINY CEDEX	3	3	1,00	16	5,33	2	66,7%	3
Loire	Production	CAP CUISINE	DU HAUT FOREZ	VERRIERES EN FOREZ	3	0	0,00	1	0,33	0		0
Loire	Production	CAP CUISINE	HOTELIER	ST CHAMOND CEDEX	3	0	0,00	9	3,00	0		2
Loire	Production	CAP CUISINE	RENE CASSIN	RIVE DE GIER	1	3	3,00	9	9,00	1	33,3%	1
Loire	Production	CAP PATISSIER	HOTELIER	ST CHAMOND CEDEX	4	0	0,00	10	2,50	0		3
Loire	Production	CAP PRODUCTION ET SERVICE EN RESTAURATION (RAPIDE, COLLECTIVE, CAFETERIA)	ALBERT CAMUS	FIRMINY CEDEX	1	1	1,00	13	13,00	1	100,0%	1

Dpt	Domaine vœu	Formation	Nom établissement	Ville	Capacité d'acc.	Cand. Vœu 1	Taux de pression	Nb de vœux	Taux d'attr.	Admis vœu 1	Taux de satisf.	Admis TV
Loire	Production	CAP PRODUCTION ET SERVICE EN RESTAURATION (RAPIDE, COLLECTIVE, CAFETERIA)	DU HAUT FOREZ	VERRIERES EN FOREZ	2	1	0,50	3	1,50	1	100,0%	1
Loire	Production	CAP PRODUCTION ET SERVICE EN RESTAURATION (RAPIDE, COLLECTIVE, CAFETERIA)	NELSON MANDELA	SORBIERS	1	0	0,00	3	3,00	0		1
Loire	Production	CAP PRODUCTION ET SERVICE EN RESTAURATION (RAPIDE, COLLECTIVE, CAFETERIA)	RENE CASSIN	RIVE DE GIER	4	0	0,00	3	0,75	0		2
Loire	Production	CAP INSTALLATEUR EN FROID ET CONDITIONNEMENT D'AIR	PIERRE DESGRANGES	ANDREZIEUX BOUTHEON CEDEX	5	2	0,40	12	2,40	2	100,0%	3
Loire	Production	CAP MONTEUR INSTALLATIONS THERMIQUES	PIERRE COTON	NERONDE	5	0	0,00	4	0,80	0		0
Loire	Production	CAP MACON	PIERRE COTON	NERONDE	3	2	0,67	6	2,00	2	100,0%	3
Loire	Production	CAP MONTEUR INSTALLATIONS SANITAIRES	BENOIT FOURNEYRON	ST ETIENNE CEDEX 2	2	8	4,00	25	12,50	1	12,5%	2
Loire	Production	CAP PEINTRE APPLICATEUR REVETEMENTS	PIERRE COTON	NERONDE	4	1	0,25	5	1,25	1	100,0%	1
Loire	Production	CAP EBENISTE	BENOIT FOURNEYRON	ST ETIENNE CEDEX 2	2	1	0,50	6	3,00	1	100,0%	2
Loire	Production	CAP CHARPENTIER BOIS	BENOIT FOURNEYRON	ST ETIENNE CEDEX 2	5	0	0,00	6	1,20	0		2
Loire	Production	CAP METIERS DE L'ENTRETIEN DES TEXTILES- OPTION B : PRESSING	ADRIEN TESTUD	LE CHAMOND FEUGEROLLES	3	0	0,00	5	1,67	0		1
Loire	Production	CAP MAINTENANCE DES MATERIELS OPTION C MATERIELS D'ESPACES VERTS	NELSON MANDELA	SORBIERS	2	1	0,50	2	1,00	1	100,0%	1
Loire	Production	CAP REALISATIONS INDUSTRIELLES EN CHAUDRONNERIE OU SOUDAGE OPTION A CHAUDRONNERIE	CLAUDE LEBOIS	ST CHAMOND CEDEX	1	2	2,00	4	4,00	1	50,0%	1
Loire	Production	CAP METALLIER	ETIENNE LEGRAND	LE COTEAU CEDEX	3	0	0,00	5	1,67	0		1
Loire	Production	CAP METALLIER	PIERRE DESGRANGES	ANDREZIEUX BOUTHEON CEDEX	2	2	1,00	6	3,00	2	100,0%	2
Loire	Production	CAP ELECTRICIEN	BENOIT FOURNEYRON	ST ETIENNE CEDEX 2	1	11	11,00	32	32,00	1	9,1%	1
Loire	Production	CAP ELECTRICIEN	JACOB HOLTZER	FIRMINY CEDEX	5	8	1,60	26	5,20	2	25,0%	5
Loire	Production	CAP ELECTRICIEN	PIERRE COTON	NERONDE	4	0	0,00	4	1,00	0		1
Loire	Services	CAP EQUIPIER POLYVALENT DU COMMERCE	ALBERT THOMAS	ROANNE CEDEX	1	5	5,00	9	9,00	1	20,0%	1
Loire	Services	CAP EQUIPIER POLYVALENT DU COMMERCE	BENOIT CHARVET	ST ETIENNE CEDEX 1	5	12	2,40	39	7,80	3	25,0%	5
Loire	Services	CAP EQUIPIER POLYVALENT DU COMMERCE	NELSON MANDELA	SORBIERS	2	2	1,00	14	7,00	1	50,0%	2
Loire	Services	CAP EQUIPIER POLYVALENT DU COMMERCE	RENE CASSIN	RIVE DE GIER	6	3	0,50	19	3,17	1	33,3%	6
Loire	Services	CAP ACCOMPAGNANT EDUCATIF PETITE ENFANCE	RENE CASSIN	RIVE DE GIER	2	5	2,50	8	4,00	2	40,0%	2
Loire	Services	CAP COMMERCIALISATION ET SERVICES EN HOTEL-CAFE-RESTAURANT	ALBERT CAMUS	FIRMINY CEDEX	2	1	0,50	13	6,50	1	100,0%	2
Loire	Services	CAP COMMERCIALISATION ET SERVICES EN HOTEL-CAFE-RESTAURANT	DU HAUT FOREZ	VERRIERES EN FOREZ	4	1	0,25	3	0,75	1	100,0%	1
Loire	Services	CAP COMMERCIALISATION ET SERVICES EN HOTEL-CAFE-RESTAURANT	HOTELIER	ST CHAMOND CEDEX	6	0	0,00	6	1,00	0		0
Loire	Services	CAP COMMERCIALISATION ET SERVICES EN HOTEL-CAFE-RESTAURANT	RENE CASSIN	RIVE DE GIER	5	0	0,00	4	0,80	0		1
Loire	Services	CAP METIERS DE LA COIFFURE	BENOIT CHARVET	ST ETIENNE CEDEX 1	3	10	3,33	19	6,33	3	30,0%	3
Rhône	Agricole	CAP agricole JARDINIER PAYSAGISTE	CITE SCOLAIRE RENE PELLET	VILLEURBANNE CEDEX	3	4	1,33	11	3,67	2	50,0%	3
Rhône	Production	CAP CONDUCTEUR D'INSTALLATIONS DE PRODUCTION	FREDERIC FAYS	VILLEURBANNE CEDEX	5	3	0,60	38	7,60	3	100,0%	5



Dpt	Domaine vœu	Formation	Nom établissement	Ville	Capacité d'acc.	Cand. Vœu 1	Taux de pression	Nb de vœux	Taux d'attr.	Admis vœu 1	Taux de satisf.	Admis TV
Rhône	Production	CAP CONDUCTEUR D'INSTALLATIONS DE PRODUCTION	LES CANUTS	VAULX EN VELIN	5	1	0,20	26	5,20	0	0,0%	5
Rhône	Production	CAP CONDUCTEUR D'INSTALLATIONS DE PRODUCTION	MARC SEGUIN	VENISSIEUX CEDEX	1	2	2,00	20	20,00	0	0,0%	1
Rhône	Production	CAP CHARCUTIER-TRAITEUR	FRANCOIS RABELAIS	DARDILLY CEDEX	3	0	0,00	3	1,00	0		0
Rhône	Production	CAP BOULANGER	FRANCOIS RABELAIS	DARDILLY CEDEX	5	5	1,00	13	2,60	3	60,0%	5
Rhône	Production	CAP CUISINE	AIGUERANDE	BELLEVILLE EN BEAUJOLAIS	1	4	4,00	12	12,00	0	0,0%	1
Rhône	Production	CAP CUISINE	HELENE BOUCHER	VENISSIEUX CEDEX	5	14	2,80	44	8,80	3	21,4%	5
Rhône	Production	CAP PATISSIER	FRANCOIS RABELAIS	DARDILLY CEDEX	3	8	2,67	18	6,00	3	37,5%	3
Rhône	Production	CAP PRODUCTION ET SERVICE EN RESTAURATION (RAPIDE, COLLECTIVE, CAFETERIA)	AIGUERANDE	BELLEVILLE EN BEAUJOLAIS	1	2	2,00	9	9,00	0	0,0%	1
Rhône	Production	CAP PRODUCTION ET SERVICE EN RESTAURATION (RAPIDE, COLLECTIVE, CAFETERIA)	CITE SCOLAIRE RENE PELLET	VILLEURBANNE CEDEX	2	2	1,00	15	7,50	1	50,0%	2
Rhône	Production	CAP PRODUCTION ET SERVICE EN RESTAURATION (RAPIDE, COLLECTIVE, CAFETERIA)	DANIELLE CASANOVA	GIVORS	1	0	0,00	7	7,00	0		1
Rhône	Production	CAP PRODUCTION ET SERVICE EN RESTAURATION (RAPIDE, COLLECTIVE, CAFETERIA)	JOSEPH-MARIE JACQUARD	OULLINS CEDEX	4	1	0,25	17	4,25	1	100,0%	4
Rhône	Production	CAP PRODUCTION ET SERVICE EN RESTAURATION (RAPIDE, COLLECTIVE, CAFETERIA)	LES CANUTS	VAULX EN VELIN	5	3	0,60	14	2,80	3	100,0%	5
Rhône	Production	CAP MONTEUR INSTALLATIONS THERMIQUES	TONY GARNIER	BRON CEDEX	1	11	11,00	61	61,00	1	9,1%	1
Rhône	Production	CAP CONSTRUCTEUR OUVRAGES BETON ARME	FRANCOIS MANSART	THIZY LES BOURGS	3	0	0,00	3	1,00	0		0
Rhône	Production	CAP MACON	ANDRE CUZIN	CALUIRE ET CUIRE	5	7	1,40	19	3,80	4	57,1%	5
Rhône	Production	CAP MACON	FRANCOIS MANSART	THIZY LES BOURGS	3	0	0,00	4	1,33	0		0
Rhône	Production	CAP MONTEUR INSTALLATIONS SANITAIRES	ANDRE CUZIN	CALUIRE ET CUIRE	2	14	7,00	53	26,50	1	7,1%	2
Rhône	Production	CAP CARRELEUR MOSAISTE	FRANCOIS MANSART	THIZY LES BOURGS	2	0	0,00	5	2,50	0		2
Rhône	Production	CAP CARRELEUR MOSAISTE	TONY GARNIER	BRON CEDEX	5	3	0,60	29	5,80	1	33,3%	5
Rhône	Production	CAP PEINTRE APPLICATEUR REVETEMENTS	ANDRE CUZIN	CALUIRE ET CUIRE	2	6	3,00	25	12,50	1	16,7%	2
Rhône	Production	CAP CANNAGE ET PAILLAGE AMEUBLEMENT	CITE SCOLAIRE RENE PELLET	VILLEURBANNE CEDEX	2	0	0,00	5	2,50	0		2
Rhône	Production	CAP VANNERIE	CITE SCOLAIRE RENE PELLET	VILLEURBANNE CEDEX	3	0	0,00	5	1,67	0		3
Rhône	Production	CAP EBENISTE	GEORGES LAMARQUE	RILLIEUX LA PAPE CEDEX	8	0	0,00	8	1,00	0		1
Rhône	Production	CAP MENUISIER FABRICANT	BARTHELEMY THIMONNIER	L ARBRESLE	6	0	0,00	2	0,33	0		1
Rhône	Production	CAP MENUISIER FABRICANT	FRANCOIS MANSART	THIZY LES BOURGS	4	0	0,00	0	0,00	0		0
Rhône	Production	CAP MENUISIER FABRICANT	GEORGES LAMARQUE	RILLIEUX LA PAPE CEDEX	2	0	0,00	11	5,50	0		1
Rhône	Production	CAP MENUISIER FABRICANT	GUSTAVE EIFFEL	BRIGNAIS	4	1	0,25	3	0,75	1	100,0%	2
Rhône	Production	CAP MENUISIER FABRICANT	TONY GARNIER	BRON CEDEX	4	2	0,50	15	3,75	1	50,0%	4
Rhône	Production	CAP METIERS DE L'ENTRETIEN DES TEXTILES- OPTION B : PRESSING	JEAN LURCAT	LYON	5	0	0,00	11	2,20	0		4
Rhône	Production	CAP TAPISSIER-E AMEUBLEMENT EN DECOR	GEORGES LAMARQUE	RILLIEUX LA PAPE CEDEX	5	1	0,20	7	1,40	1	100,0%	3

Dpt	Domaine vœu	Formation	Nom établissement	Ville	Capacité d'acc.	Cand. Vœu 1	Taux de pression	Nb de vœux	Taux d'attr.	Admis vœu 1	Taux de satisf.	Admis TV
Rhône	Production	CAP PEINTURE EN CARROSSERIE	EMILE BEJUIT (AUTOMOBILE)	BRON CEDEX	4	15	3,75	91	22,75	4	26,7%	4
Rhône	Production	CAP PEINTURE EN CARROSSERIE	FRANCOIS CEVERT	ECULLY CEDEX	1	2	2,00	39	39,00	1	50,0%	1
Rhône	Production	CAP REPARATION DES CARROSSERIES	EMILE BEJUIT (AUTOMOBILE)	BRON CEDEX	1	20	20,00	77	77,00	1	5,0%	1
Rhône	Production	CAP REPARATION DES CARROSSERIES	FRANCOIS CEVERT	ECULLY CEDEX	1	7	7,00	39	39,00	0	0,0%	1
Rhône	Production	CAP REALISATIONS INDUSTRIELLES EN CHAUDRONNERIE OU SOUDAGE OPTION A CHAUDRONNERIE	FERNAND FOREST	ST PRIEST	1	1	1,00	14	14,00	0	0,0%	1
Rhône	Production	CAP REALISATIONS INDUSTRIELLES EN CHAUDRONNERIE OU SOUDAGE OPTION A CHAUDRONNERIE	FREDERIC FAYS	VILLEURBANNE CEDEX	4	6	1,50	27	6,75	2	33,3%	4
Rhône	Production	CAP METALLIER	FERNAND FOREST	ST PRIEST	1	1	1,00	14	14,00	1	100,0%	1
Rhône	Production	CAP METALLIER	LES CANUTS	VAULX EN VELIN	3	2	0,67	31	10,33	1	50,0%	3
Rhône	Production	CAP ELECTRICIEN	ANDRE CUZIN	CALUIRE ET CUIRE	1	2	2,00	63	63,00	0	0,0%	1
Rhône	Production	CAP ELECTRICIEN	ARAGON-PICASSO	GIVORS	1	5	5,00	19	19,00	0	0,0%	1
Rhône	Production	CAP ELECTRICIEN	FRANCOIS MANSART	THIZY LES BOURGS	1	2	2,00	6	6,00	1	50,0%	1
Rhône	Production	CAP ELECTRICIEN	JACQUES DE FLESSELLES	LYON	2	15	7,50	90	45,00	0	0,0%	2
Rhône	Production	CAP ELECTRICIEN	LES CANUTS	VAULX EN VELIN	1	13	13,00	70	70,00	1	7,7%	1
Rhône	Services	CAP OPERATEUR/OPERATRICE LOGISTIQUE	FRANCOIS CEVERT	ECULLY CEDEX	1	1	1,00	15	15,00	0	0,0%	1
Rhône	Services	CAP EQUIPIER POLYVALENT DU COMMERCE	JACQUES BREL	VENISSIEUX	3	15	5,00	88	29,33	2	13,3%	3
Rhône	Services	CAP EQUIPIER POLYVALENT DU COMMERCE	JEAN LURCAT	LYON	3	24	8,00	117	39,00	3	12,5%	3
Rhône	Services	CAP EQUIPIER POLYVALENT DU COMMERCE	LES CANUTS	VAULX EN VELIN	3	5	1,67	59	19,67	1	20,0%	3
Rhône	Services	CAP EQUIPIER POLYVALENT DU COMMERCE	MARIE CURIE	VILLEURBANNE	1	7	7,00	80	80,00	0	0,0%	1
Rhône	Services	CAP ACCOMPAGNANT EDUCATIF PETITE ENFANCE	JEAN LURCAT	LYON	2	20	10,00	68	34,00	2	10,0%	2
Rhône	Services	CAP ASSISTANT(E) TECHNIQUE EN MILIEUX FAMILIAL ET COLLECTIF	JOSEPH-MARIE JACQUARD	OULLINS CEDEX	1	1	1,00	6	6,00	1	100,0%	1
Rhône	Services	CAP COMMERCIALISATION ET SERVICES EN HOTEL-CAFE-RESTAURANT	HELENE BOUCHER	VENISSIEUX CEDEX	2	3	1,50	23	11,50	1	33,3%	2
Rhône	Services	CAP METIERS DE LA COIFFURE	DANIELLE CASANOVA	GIVORS	2	4	2,00	11	5,50	0	0,0%	2
Rhône	Services	CAP METIERS DE LA COIFFURE	DU 1ER FILM	LYON	2	12	6,00	47	23,50	2	16,7%	2
Rhône	Services	CAP AGENT DE PROPRETE ET D'HYGIENE	HELENE BOUCHER	VENISSIEUX CEDEX	2	0	0,00	9	4,50	0		2
<b>Total CAP</b>					<b>312</b>	<b>392</b>	<b>1,26</b>	<b>2083</b>	<b>6,68</b>	<b>97</b>	<b>24,7%</b>	<b>209</b>

Secondes professionnelles

Dpt	Domaine vœu	Formation	Nom établissement	Ville	Capacité d'acc.	Cand. Vœu 1	Taux de pression	Nb de vœux	Taux d'attr.	Admis vœu 1	Taux de satisf.	Admis TV
Ain	Production	2de pro ETUDE ET DEFINITION DE PRODUITS INDUSTRIELS	ARBEZ CARME - PAUL PAINLEVE	BELLIGNAT	3	1	0,33	1	0,33	1	100,0%	1
Ain	Production	2de METIERS DE LA CONSTRUCTION DURABLE DU BATIMENT ET DES TRAVAUX PUBLICS 2NDE COMMUNE	ALEXANDRE BERARD	AMBERIEU EN BUGEY	3	0	0,00	6	2,00	0		0
Ain	Production	2de METIERS DE LA CONSTRUCTION DURABLE DU BATIMENT ET DES TRAVAUX PUBLICS 2NDE COMMUNE	JOSEPH-MARIE CARRIAT	BOURG EN BRESSE CEDEX	3	3	1,00	4	1,33	2	66,7%	3
Ain	Production	2de METIERS DU PILOTAGE ET DE LA MAINTENANCE D'INSTALLATIONS AUTOMATISEES 2NDE COMMUNE	JOSEPH-MARIE CARRIAT	BOURG EN BRESSE CEDEX	2	3	1,50	11	5,50	1	33,3%	2
Ain	Production	2de pro PLASTIQUES ET COMPOSITES	ARBEZ CARME - PAUL PAINLEVE	BELLIGNAT	4	1	0,25	1	0,25	1	100,0%	1
Ain	Production	2de pro TECHNICIEN CONSTRUCTEUR BOIS	ALEXANDRE BERARD	AMBERIEU EN BUGEY	4	4	1,00	6	1,50	4	100,0%	4
Ain	Production	2de METIERS DE LA MAINTENANCE DES MATERIELS ET DES VEHICULES 2NDE COMMUNE	GEORGES CHARPAK	CHATILLON SUR CHALARONNE	1	1	1,00	3	3,00	0	0,0%	1
Ain	Production	2de pro REPARATION DES CARROSSERIES	GABRIEL VOISIN	BOURG EN BRESSE CEDEX	1	4	4,00	10	10,00	0	0,0%	1
Ain	Production	2de pro CONSTRUCTION DES CARROSSERIES	GABRIEL VOISIN	BOURG EN BRESSE CEDEX	2	2	1,00	10	5,00	0	0,0%	2
Ain	Production	2de METIERS DES TRANSITIONS NUMERIQUE ET ENERGETIQUE 2NDE COMMUNE	ALEXANDRE BERARD	AMBERIEU EN BUGEY	1	7	7,00	23	23,00	1	14,3%	1
Ain	Production	2de METIERS DES TRANSITIONS NUMERIQUE ET ENERGETIQUE 2NDE COMMUNE	DU BUGEY	BELLEY CEDEX	6	1	0,17	5	0,83	1	100,0%	4
Ain	Production	2de METIERS DES TRANSITIONS NUMERIQUE ET ENERGETIQUE 2NDE COMMUNE	SAINT-EXUPERY	VALSERHONE	1	4	4,00	4	4,00	1	25,0%	1
Ain	Services	2de METIERS DE LA GESTION ADMINISTRATIVE- DU TRANSPORT ET DE LA LOGISTIQUE 2NDE COMMUNE	ALEXANDRE BERARD	AMBERIEU EN BUGEY	1	10	10,00	17	17,00	1	10,0%	1
Ain	Services	2de METIERS DE LA GESTION ADMINISTRATIVE- DU TRANSPORT ET DE LA LOGISTIQUE 2NDE COMMUNE	GABRIEL VOISIN	BOURG EN BRESSE CEDEX	5	6	1,20	22	4,40	1	16,7%	5
Ain	Services	2de METIERS DE LA RELATION CLIENT 2NDE COMMUNE	MARCELLE PARDE	BOURG EN BRESSE CEDEX	1	9	9,00	21	21,00	1	11,1%	1
Ain	Services	2de METIERS DES INDUSTRIES GRAPHIQUES ET DE LA COMMUNICATION 2NDE COMMUNE	ARBEZ CARME - PAUL PAINLEVE	BELLIGNAT	1	2	2,00	3	3,00	1	50,0%	1
Ain	Services	2de pro ACCOMPAGNEMENT SOINS ET SERVICES A LA PERSONNE 2NDE COMMUNE	DU BUGEY	BELLEY CEDEX	1	4	4,00	4	4,00	1	25,0%	1
Ain	Services	2de pop ACCOMPAGNEMENT SOINS ET SERVICES A LA PERSONNE	INTERNATIONAL	FERNEY VOLTAIRE	1	1	1,00	1	1,00	1	100,0%	1
Ain	Services	2de METIERS DE L'HOTELLERIE-RESTAURATION 2NDE COMMUNE	SAINT-EXUPERY	VALSERHONE	6	0	0,00	0	0,00	0		0
Ain	Services	2de pro HYGIENE PROPRETE STERILISATION	GABRIEL VOISIN	BOURG EN BRESSE CEDEX	4	1	0,25	2	0,50	1	100,0%	1
Loire	Agricole	2de pro agricole PRODUCTIONS	DE MONTBRISON - PRECIEUX	PRECIEUX	3	0	0,00	0	0,00	0		0

Dpt	Domaine vœu	Formation	Nom établissement	Ville	Capacité d'acc.	Cand. Vœu 1	Taux de pression	Nb de vœux	Taux d'attr.	Admis vœu 1	Taux de satisf.	Admis TV
Loire	Agricole	2de pro agricole PRODUCTIONS	DE VILLARS - MONTRAVEL	VILLARS	3	0	0,00	0	0,00	0		0
Loire	Agricole	2de pro agricole NATURE JARDIN PAYSAGE FORET	DE VILLARS - MONTRAVEL	VILLARS	3	0	0,00	0	0,00	0		0
Loire	Agricole	2de pro agricole CONSEIL VENTE	DE MONTBRISON - PRECIEUX	PRECIEUX	4	1	0,25	3	0,75	1	100,0%	1
Loire	Agricole	2de pro agricole CONSEIL VENTE	DE VILLARS - MONTRAVEL	VILLARS	1	2	2,00	4	4,00	1	50,0%	1
Loire	Production	2de pro ETUDE ET DEFINITION DE PRODUITS INDUSTRIELS	ETIENNE MIMARD	ST ETIENNE CEDEX 1	1	1	1,00	4	4,00	1	100,0%	1
Loire	Production	2de METIERS DE LA CONSTRUCTION DURABLE DU BATIMENT ET DES TRAVAUX PUBLICS 2NDE COMMUNE	BENOIT FOURNEYRON	ST ETIENNE CEDEX 2	3	0	0,00	2	0,67	0		0
Loire	Production	2de METIERS DE LA CONSTRUCTION DURABLE DU BATIMENT ET DES TRAVAUX PUBLICS 2NDE COMMUNE	ETIENNE LEGRAND	LE COTEAU CEDEX	1	0	0,00	0	0,00	0		0
Loire	Production	2de METIERS DE LA CONSTRUCTION DURABLE DU BATIMENT ET DES TRAVAUX PUBLICS 2NDE COMMUNE	PIERRE DESGRANGES	ANDREZIEUX BOUTHEON CEDEX	2	0	0,00	1	0,50	0		0
Loire	Production	2de METIERS DU PILOTAGE ET DE LA MAINTENANCE D'INSTALLATIONS AUTOMATISEES 2NDE COMMUNE	CARNOT	ROANNE CEDEX	1	1	1,00	5	5,00	1	100,0%	1
Loire	Production	2de METIERS DU PILOTAGE ET DE LA MAINTENANCE D'INSTALLATIONS AUTOMATISEES 2NDE COMMUNE	JACOB HOLTZER	FIRMINY CEDEX	11	3	0,27	8	0,73	3	100,0%	5
Loire	Production	2de METIERS DE L'ALIMENTATION 2NDE COMMUNE	HOTELIER	ST CHAMOND CEDEX	1	0	0,00	3	3,00	0		0
Loire	Production	2de METIERS DES ETUDES ET DE LA MODELISATION NUMERIQUE 2NDE COMMUNE	BENOIT FOURNEYRON	ST ETIENNE CEDEX 2	2	1	0,50	6	3,00	1	100,0%	2
Loire	Production	2de pro TECHNICIEN CONSTRUCTEUR BOIS	BENOIT FOURNEYRON	ST ETIENNE CEDEX 2	5	0	0,00	0	0,00	0		0
Loire	Production	2de METIERS DE L'AGENCEMENT- DE LA MENUISERIE ET DE L'AMEUBLEMENT 2NDE COMMUNE	BEAUREGARD	MONTBRISON CEDEX	5	0	0,00	0	0,00	0		0
Loire	Production	2de METIERS DE L'AGENCEMENT- DE LA MENUISERIE ET DE L'AMEUBLEMENT 2NDE COMMUNE	ETIENNE LEGRAND	LE COTEAU CEDEX	3	1	0,33	2	0,67	1	100,0%	1
Loire	Production	2de pro METIERS DE LA MODE - VÊTEMENT	ADRIEN TESTUD	LE CHAMBON FEUGEROLLES	2	1	0,50	5	2,50	0	0,0%	2
Loire	Production	2de METIERS DE LA REALISATION D'ENSEMBLES MECANIQUES ET INDUSTRIELS 2NDE COMMUNE	BEAUREGARD	MONTBRISON CEDEX	6	0	0,00	1	0,17	0		0
Loire	Production	2de METIERS DE LA REALISATION D'ENSEMBLES MECANIQUES ET INDUSTRIELS 2NDE COMMUNE	CARNOT	ROANNE CEDEX	2	0	0,00	2	1,00	0		0
Loire	Production	2de METIERS DE LA REALISATION D'ENSEMBLES MECANIQUES ET INDUSTRIELS 2NDE COMMUNE	CLAUDE LEBOIS	ST CHAMOND CEDEX	1	1	1,00	3	3,00	1	100,0%	1
Loire	Production	2de METIERS DE LA REALISATION D'ENSEMBLES MECANIQUES ET INDUSTRIELS 2NDE COMMUNE	ETIENNE MIMARD	ST ETIENNE CEDEX 1	2	1	0,50	7	3,50	1	100,0%	2
Loire	Production	2de METIERS DE LA MAINTENANCE DES MATERIELS ET DES VEHICULES 2NDE COMMUNE	CARNOT	ROANNE CEDEX	9	6	0,67	7	0,78	6	100,0%	6
Loire	Production	2de METIERS DE LA MAINTENANCE DES MATERIELS ET DES VEHICULES 2NDE COMMUNE	DE MONTBRISON - PRECIEUX	PRECIEUX	10	0	0,00	0	0,00	0		0
Loire	Production	2de METIERS DE LA MAINTENANCE DES MATERIELS ET DES VEHICULES 2NDE COMMUNE	ETIENNE MIMARD	ST ETIENNE CEDEX 1	3	6	2,00	12	4,00	3	50,0%	3
Loire	Production	2de METIERS DES TRANSITIONS NUMERIQUE ET ENERGETIQUE 2NDE COMMUNE	BENOIT FOURNEYRON	ST ETIENNE CEDEX 2	4	2	0,50	10	2,50	2	100,0%	4
Loire	Production	2de METIERS DES TRANSITIONS NUMERIQUE ET ENERGETIQUE 2NDE COMMUNE	JEREMIE DE LA RUE	CHARLIEU	2	0	0,00	3	1,50	0		2
Loire	Production	2de METIERS DES TRANSITIONS NUMERIQUE ET ENERGETIQUE 2NDE COMMUNE	PIERRE COTON	NERONDE	2	0	0,00	1	0,50	0		0
Loire	Production	2de METIERS DES TRANSITIONS NUMERIQUE ET ENERGETIQUE 2NDE COMMUNE	PIERRE DESGRANGES	ANDREZIEUX BOUTHEON CEDEX	4	2	0,50	7	1,75	2	100,0%	2

Dpt	Domaine vœu	Formation	Nom établissement	Ville	Capacité d'acc.	Cand. Vœu 1	Taux de pression	Nb de vœux	Taux d'attr.	Admis vœu 1	Taux de satisf.	Admis TV
Loire	Services	2de METIERS DE LA GESTION ADMINISTRATIVE- DU TRANSPORT ET DE LA LOGISTIQUE 2NDE COMMUNE	ALBERT CAMUS	FIRMINY CEDEX	1	6	6,00	15	15,00	1	16,7%	1
Loire	Services	2de METIERS DE LA GESTION ADMINISTRATIVE- DU TRANSPORT ET DE LA LOGISTIQUE 2NDE COMMUNE	ALBERT THOMAS	ROANNE CEDEX	1	1	1,00	3	3,00	1	100,0%	1
Loire	Services	2de METIERS DE LA GESTION ADMINISTRATIVE- DU TRANSPORT ET DE LA LOGISTIQUE 2NDE COMMUNE	CLAUDE LEBOS	ST CHAMOND CEDEX	2	2	1,00	7	3,50	0	0,0%	0
Loire	Services	2de METIERS DE LA GESTION ADMINISTRATIVE- DU TRANSPORT ET DE LA LOGISTIQUE 2NDE COMMUNE	JEREMIE DE LA RUE	CHARLIEU	2	0	0,00	3	1,50	0		0
Loire	Services	2de METIERS DE LA GESTION ADMINISTRATIVE- DU TRANSPORT ET DE LA LOGISTIQUE 2NDE COMMUNE	RENE CASSIN	RIVE DE GIER	2	1	0,50	6	3,00	1	100,0%	2
Loire	Services	2de METIERS DE LA RELATION CLIENT 2NDE COMMUNE	ADRIEN TESTUD	LE CHAMBON FEUGEROLLES	2	2	1,00	11	5,50	1	50,0%	2
Loire	Services	2de METIERS DE LA RELATION CLIENT 2NDE COMMUNE	BENOIT CHARVET	ST ETIENNE CEDEX 1	2	4	2,00	22	11,00	1	25,0%	2
Loire	Services	2de METIERS DE LA RELATION CLIENT 2NDE COMMUNE	RENE CASSIN	RIVE DE GIER	9	3	0,33	9	1,00	3	100,0%	6
Loire	Services	2de METIERS DES INDUSTRIES GRAPHIQUES ET DE LA COMMUNICATION 2NDE COMMUNE	ETIENNE MIMARD	ST ETIENNE CEDEX 1	1	4	4,00	7	7,00	1	25,0%	1
Loire	Services	2de pro ACCOMPAGNEMENT SOINS ET SERVICES A LA PERSONNE 2NDE COMMUNE	BENOIT CHARVET	ST ETIENNE CEDEX 1	1	3	3,00	10	10,00	0	0,0%	1
Loire	Services	2de pro ACCOMPAGNEMENT SOINS ET SERVICES A LA PERSONNE 2NDE COMMUNE	DU HAUT FOREZ	VERRIERES EN FOREZ	5	0	0,00	0	0,00	0		0
Loire	Services	2de pro ACCOMPAGNEMENT SOINS ET SERVICES A LA PERSONNE 2NDE COMMUNE	RENE CASSIN	RIVE DE GIER	6	0	0,00	2	0,33	0		1
Loire	Services	2de pro ANIMATION - ENFANCE ET PERSONNES AGEES	BENOIT CHARVET	ST ETIENNE CEDEX 1	1	2	2,00	10	10,00	1	50,0%	1
Loire	Services	2de METIERS DE L'HOTELLERIE-RESTAURATION 2NDE COMMUNE	DU HAUT FOREZ	VERRIERES EN FOREZ	15	0	0,00	2	0,13	0		0
Loire	Services	2de METIERS DE L'HOTELLERIE-RESTAURATION 2NDE COMMUNE	HOTELIER	ST CHAMOND CEDEX	5	1	0,20	5	1,00	1	100,0%	2
Loire	Services	2de METIERS DE LA BEAUTE ET DU BIEN-ETRE 2NDE COMMUNE	BENOIT CHARVET	ST ETIENNE CEDEX 1	2	7	3,50	11	5,50	2	28,6%	2
Loire	Services	2de pro HYGIENE PROPRETE STERILISATION	ALBERT CAMUS	FIRMINY CEDEX	5	2	0,40	4	0,80	2	100,0%	3
Rhône	Agricole	2de pro agricole PRODUCTIONS	DE BELLEVILLE	BELLEVILLE EN BEAUJOLAIS	10	0	0,00	0	0,00	0		0
Rhône	Agricole	2de pro agricole PRODUCTIONS	DE LYON - DARDILLY	DARDILLY	2	0	0,00	0	0,00	0		0
Rhône	Agricole	2de pro agricole NATURE JARDIN PAYSAGE FORET	DE LYON - DARDILLY	DARDILLY	1	0	0,00	2	2,00	0		1
Rhône	Agricole	2de pro agricole CONSEIL VENTE	DE BELLEVILLE	BELLEVILLE EN BEAUJOLAIS	1	2	2,00	12	12,00	1	50,0%	1
Rhône	Agricole	2de pro agricole ALIMENTATION BIO-INDUSTRIES LABO	DE ST GENIS LAVAL	ST GENIS LAVAL	2	1	0,50	1	0,50	1	100,0%	1
Rhône	Production	2de METIERS DE LA CONSTRUCTION DURABLE DU BATIMENT ET DES TRAVAUX PUBLICS 2NDE COMMUNE	ANDRE CUZIN	CALUIRE ET CUIRE	13	1	0,08	10	0,77	1	100,0%	4
Rhône	Production	2de METIERS DE LA CONSTRUCTION DURABLE DU BATIMENT ET DES TRAVAUX PUBLICS 2NDE COMMUNE	GUSTAVE EIFFEL	BRIGNAIS	13	1	0,08	5	0,38	1	100,0%	4
Rhône	Production	2de METIERS DE LA CONSTRUCTION DURABLE DU BATIMENT ET DES TRAVAUX PUBLICS 2NDE COMMUNE	TONY GARNIER	BRON CEDEX	9	2	0,22	20	2,22	2	100,0%	9
Rhône	Production	2de METIERS DU PILOTAGE ET DE LA MAINTENANCE D'INSTALLATIONS AUTOMATISEES 2NDE COMMUNE	DIDEROT	LYON CEDEX 01	7	3	0,43	33	4,71	2	66,7%	7
Rhône	Production	2de METIERS DU PILOTAGE ET DE LA MAINTENANCE D'INSTALLATIONS AUTOMATISEES 2NDE COMMUNE	EDMOND LABBE	OULLINS	1	1	1,00	17	17,00	0	0,0%	1
Rhône	Production	2de METIERS DU PILOTAGE ET DE LA MAINTENANCE D'INSTALLATIONS AUTOMATISEES 2NDE COMMUNE	FREDERIC FAYS	VILLEURBANNE CEDEX	1	1	1,00	20	20,00	0	0,0%	1
Rhône	Production	2de METIERS DU PILOTAGE ET DE LA MAINTENANCE D'INSTALLATIONS AUTOMATISEES 2NDE COMMUNE	RENE CASSIN	TARARE CEDEX	5	2	0,40	3	0,60	2	100,0%	2

Dpt	Domaine vœu	Formation	Nom établissement	Ville	Capacité d'acc.	Cand. Vœu 1	Taux de pression	Nb de vœux	Taux d'attr.	Admis vœu 1	Taux de satisf.	Admis TV
Rhône	Production	2de METIERS DE L'ALIMENTATION 2NDE COMMUNE	FRANCOIS RABELAIS	DARDILLY CEDEX	3	1	0,33	3	1,00	1	100,0%	1
Rhône	Production	2de pro PLASTIQUES ET COMPOSITES	HECTOR GUIMARD	LYON CEDEX 07	1	0	0,00	8	8,00	0		1
Rhône	Production	2de pro ARTISANAT ET METIERS D'ART OPTION MARCHANDISAGE VISUEL	DU 1ER FILM	LYON	2	1	0,50	6	3,00	0	0,0%	2
Rhône	Production	2de METIERS DES ETUDES ET DE LA MODELISATION NUMERIQUE 2NDE COMMUNE	ANDRE CUZIN	CALUIRE ET CUIRE	2	5	2,50	15	7,50	1	20,0%	2
Rhône	Production	2de pro TECHNICIEN CONSTRUCTEUR BOIS	ANDRE CUZIN	CALUIRE ET CUIRE	3	0	0,00	3	1,00	0		2
Rhône	Production	2de METIERS DE L'AGENCEMENT- DE LA MENUISERIE ET DE L'AMEUBLEMENT 2NDE COMMUNE	GEORGES LAMARQUE	RILLIEUX LA PAPE CEDEX	5	1	0,20	6	1,20	1	100,0%	3
Rhône	Production	2de METIERS DE L'AGENCEMENT- DE LA MENUISERIE ET DE L'AMEUBLEMENT 2NDE COMMUNE	GUSTAVE EIFFEL	BRIGNAIS	6	0	0,00	1	0,17	0		0
Rhône	Production	2de pro METIERS DE L'ENTRETIEN DES TEXTILES OPTION B : PRESSING	JEAN LURCAT	LYON	5	0	0,00	7	1,40	0		5
Rhône	Production	2de pro ARTISANAT ET METIERS D'ART OPTION : TAPISSIER D'AMEUBLEMENT	GEORGES LAMARQUE	RILLIEUX LA PAPE CEDEX	1	1	1,00	6	6,00	0	0,0%	1
Rhône	Production	2de pro METIERS DE LA MODE - VÊTEMENT	LOUISE LABE	LYON	1	9	9,00	30	30,00	1	11,1%	1
Rhône	Production	2de pro METIERS DU CUIR 2NDE COMMUNE	DANIELLE CASANOVA	GIVORS	13	1	0,08	3	0,23	1	100,0%	3
Rhône	Production	2de METIERS DE LA REALISATION D'ENSEMBLES MECANIQUES ET INDUSTRIELS 2NDE COMMUNE	FERNAND FOREST	ST PRIEST	5	3	0,60	23	4,60	1	33,3%	5
Rhône	Production	2de METIERS DE LA REALISATION D'ENSEMBLES MECANIQUES ET INDUSTRIELS 2NDE COMMUNE	FREDERIC FAYS	VILLEURBANNE CEDEX	2	1	0,50	29	14,50	1	100,0%	2
Rhône	Production	2de METIERS DE LA REALISATION D'ENSEMBLES MECANIQUES ET INDUSTRIELS 2NDE COMMUNE	HECTOR GUIMARD	LYON CEDEX 07	2	5	2,50	23	11,50	1	20,0%	2
Rhône	Production	2de METIERS DE LA REALISATION D'ENSEMBLES MECANIQUES ET INDUSTRIELS 2NDE COMMUNE	LOUIS ARMAND	VILLEFRANCHE SUR SAONE CED	4	12	3,00	16	4,00	3	25,0%	4
Rhône	Production	2de METIERS DE LA MAINTENANCE DES MATERIELS ET DES VEHICULES 2NDE COMMUNE	ARAGON-PICASSO	GIVORS	1	7	7,00	18	18,00	1	14,3%	1
Rhône	Production	2de METIERS DE LA MAINTENANCE DES MATERIELS ET DES VEHICULES 2NDE COMMUNE	CHARLIE CHAPLIN	DECINES CHARPIEU CEDEX	1	4	4,00	19	19,00	0	0,0%	1
Rhône	Production	2de METIERS DE LA MAINTENANCE DES MATERIELS ET DES VEHICULES 2NDE COMMUNE	FRANCOIS CEVERT	ECULLY CEDEX	2	7	3,50	26	13,00	2	28,6%	2
Rhône	Production	2de METIERS DES TRANSITIONS NUMERIQUE ET ENERGETIQUE 2NDE COMMUNE	ANDRE CUZIN	CALUIRE ET CUIRE	5	5	1,00	37	7,40	3	60,0%	5
Rhône	Production	2de METIERS DES TRANSITIONS NUMERIQUE ET ENERGETIQUE 2NDE COMMUNE	BARTHELEMY THIMONNIER	L ARBRESLE	3	0	0,00	12	4,00	0		2
Rhône	Production	2de METIERS DES TRANSITIONS NUMERIQUE ET ENERGETIQUE 2NDE COMMUNE	CHARLIE CHAPLIN	DECINES CHARPIEU CEDEX	2	6	3,00	41	20,50	2	33,3%	2
Rhône	Production	2de METIERS DES TRANSITIONS NUMERIQUE ET ENERGETIQUE 2NDE COMMUNE	EDMOND LABBE	OULLINS	6	18	3,00	75	12,50	3	16,7%	6
Rhône	Production	2de METIERS DES TRANSITIONS NUMERIQUE ET ENERGETIQUE 2NDE COMMUNE	EDOUARD BRANLY	LYON CEDEX 05	2	12	6,00	54	27,00	2	16,7%	2

Dpt	Domaine vœu	Formation	Nom établissement	Ville	Capacité d'acc.	Cand. Vœu 1	Taux de pression	Nb de vœux	Taux d'attr.	Admis vœu 1	Taux de satisf.	Admis TV	
Rhône	Production	2de METIERS DES TRANSITIONS NUMERIQUE ET ENERGETIQUE 2NDE COMMUNE	FRANCOIS MANSART	THIZY LES BOURGS	4	0	0,00	2	0,50	0		0	
Rhône	Production	2de METIERS DES TRANSITIONS NUMERIQUE ET ENERGETIQUE 2NDE COMMUNE	JACQUES DE FLESSELLES	LYON	5	16	3,20	100	20,00	5	31,3%	5	
Rhône	Production	2de METIERS DES TRANSITIONS NUMERIQUE ET ENERGETIQUE 2NDE COMMUNE	LES CANUTS	VAULX EN VELIN	2	5	2,50	52	26,00	0	0,0%	2	
Rhône	Production	2de METIERS DES TRANSITIONS NUMERIQUE ET ENERGETIQUE 2NDE COMMUNE	MARC SEGUIN	VENISSIEUX CEDEX	1	18	18,00	58	58,00	1	5,6%	1	
Rhône	Production	2de METIERS DES TRANSITIONS NUMERIQUE ET ENERGETIQUE 2NDE COMMUNE	RENE CASSIN	TARARE CEDEX	4	4	1,00	10	2,50	4	100,0%	4	
Rhône	Services	2de METIERS DE LA GESTION ADMINISTRATIVE- DU TRANSPORT ET DE LA LOGISTIQUE 2NDE COMMUNE	BARTHELEMY THIMONNIER	L ARBRESLE	5	1	0,20	11	2,20	1	100,0%	5	
Rhône	Services	2de METIERS DE LA GESTION ADMINISTRATIVE- DU TRANSPORT ET DE LA LOGISTIQUE 2NDE COMMUNE	FERNAND FOREST	ST PRIEST	1	4	4,00	34	34,00	0	0,0%	1	
Rhône	Services	2de METIERS DE LA GESTION ADMINISTRATIVE- DU TRANSPORT ET DE LA LOGISTIQUE 2NDE COMMUNE	FRANCOIS CEVERT	ECULLY CEDEX	3	7	2,33	39	13,00	2	28,6%	3	
Rhône	Services	2de METIERS DE LA GESTION ADMINISTRATIVE- DU TRANSPORT ET DE LA LOGISTIQUE 2NDE COMMUNE	GUSTAVE EIFFEL	BRIGNAIS	11	8	0,73	23	2,09	5	62,5%	11	
Rhône	Services	2de METIERS DE LA GESTION ADMINISTRATIVE- DU TRANSPORT ET DE LA LOGISTIQUE 2NDE COMMUNE	JACQUES DE FLESSELLES	LYON	3	18	6,00	101	33,67	2	11,1%	3	
Rhône	Services	2de METIERS DE LA GESTION ADMINISTRATIVE- DU TRANSPORT ET DE LA LOGISTIQUE 2NDE COMMUNE	LES CANUTS	VAULX EN VELIN	1	11	11,00	52	52,00	1	9,1%	1	
Rhône	Services	2de METIERS DE LA GESTION ADMINISTRATIVE- DU TRANSPORT ET DE LA LOGISTIQUE 2NDE COMMUNE	CAMUS-SERMENAZ	RILLIEUX LA PAPE	2	4	2,00	29	14,50	1	25,0%	2	
Rhône	Services	2de METIERS DE LA RELATION CLIENT 2NDE COMMUNE	CLAUDE BERNARD	VILLEFRANCHE SUR SAONE CED	1	12	12,00	24	24,00	1	8,3%	1	
Rhône	Services	2de METIERS DE LA RELATION CLIENT 2NDE COMMUNE	JACQUES BREL	VENISSIEUX	1	18	18,00	99	99,00	1	5,6%	1	
Rhône	Services	2de METIERS DE LA RELATION CLIENT 2NDE COMMUNE	LES CANUTS	VAULX EN VELIN	1	1	1,00	67	67,00	0	0,0%	1	
Rhône	Services	2de METIERS DE LA RELATION CLIENT 2NDE COMMUNE	MAGENTA	VILLEURBANNE	5	38	7,60	146	29,20	3	7,9%	5	
Rhône	Services	2de METIERS DE LA RELATION CLIENT 2NDE COMMUNE	MARIE CURIE	VILLEURBANNE	1	9	9,00	122	122,00	1	11,1%	1	
Rhône	Services	2de pro ACCOMPAGNEMENT SOINS ET SERVICES A LA PERSONNE 2NDE COMMUNE	DANIELLE CASANOVA	GIVORS	2	1	0,50	10	5,00	0	0,0%	2	
Rhône	Services	2de pro ACCOMPAGNEMENT SOINS ET SERVICES A LA PERSONNE 2NDE COMMUNE	JACQUES BREL	VENISSIEUX	2	9	4,50	49	24,50	2	22,2%	2	
Rhône	Services	2de pro ACCOMPAGNEMENT SOINS ET SERVICES A LA PERSONNE 2NDE COMMUNE	JEAN LURCAT	LYON	1	20	20,00	62	62,00	1	5,0%	1	
Rhône	Services	2de pro ACCOMPAGNEMENT SOINS ET SERVICES A LA PERSONNE 2NDE COMMUNE	MARIE CURIE	VILLEURBANNE	1	4	4,00	35	35,00	0	0,0%	1	
Rhône	Services	2de pro ANIMATION - ENFANCE ET PERSONNES AGEES	JOSEPH-MARIE JACQUARD	OULLINS CEDEX	1	0	0,00	22	22,00	0		1	
Rhône	Services	2de METIERS DE L'HOTELLERIE-RESTAURATION 2NDE COMMUNE	AIGUERANDE	BELLEVILLE EN BEAUJOLAIS	2	1	0,50	7	3,50	0	0,0%	2	
Rhône	Services	2de METIERS DE L'HOTELLERIE-RESTAURATION 2NDE COMMUNE	FRANCOIS RABELAIS	DARDILLY CEDEX	6	3	0,50	11	1,83	3	100,0%	6	
Rhône	Services	2de METIERS DE L'HOTELLERIE-RESTAURATION 2NDE COMMUNE	HELENE BOUCHER	VENISSIEUX CEDEX	5	3	0,60	27	5,40	1	33,3%	5	
Rhône	Services	2de METIERS DE LA BEAUTE ET DU BIEN-ETRE 2NDE COMMUNE	DU 1ER FILM	LYON	1	8	8,00	26	26,00	1	12,5%	1	
Rhône	Services	2de pro HYGIENE PROPRETE STERILISATION	HELENE BOUCHER	VENISSIEUX CEDEX	3	3	1,00	11	3,67	2	66,7%	3	
					Total 2de pro	426	470	1,10	2190	5,14	130	27,7%	248
					Total TS2	738	862	1,17	4273	5,79	227	26,3%	457

**POUR L'ÉCOLE  
DE LA CONFIANCE**

Rectorat de l'académie de Lyon

**Délégation régionale académique à l'information et à l'orientation (DRAIO)**

**Site de Lyon**

92, rue de Marseille – BP 7227 – 69354 LYON cedex 07

Téléphone : 04 72 80 63 72 – Télécopie : 04 72 80 48 39

[www.ac-lyon.fr](http://www.ac-lyon.fr) > **Scolarité/Etudes**

Pour tout renseignement : saio.etudes@ac-lyon.fr