

AFFELNET 6ème 2022

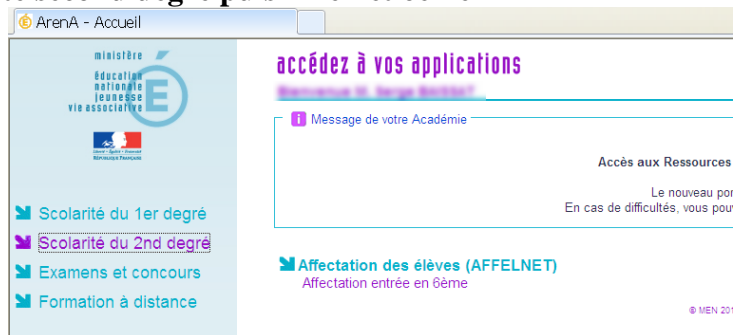
Procédure simplifiée à destination des directeurs

➤ Edition du volet 1 du 7 mars au 11 mars 2022, suivre les étapes 1 à 7 ci-dessous

1) Se rendre à l'adresse suivante : <https://portail.ac-lyon.fr/arena>

→ Utiliser ses identifiants et mots de passe habituels pour se connecter (avec sa clé OTP)

2) Cliquer sur scolarité second degré puis Affelnet 6ème



3) La fenêtre principale de l'application s'ouvre.

→ Le menu de gauche permet d'accéder aux différentes étapes de la campagne d'affectation (1)



Bienvenue sur l'application Affelnet 6^{ème}

Cette application permet de gérer l'affectation des élèves entrant en 6^{ème} de collège public :

- configuration des paramètres de l'application,
- suivi des dossiers élèves,
- affectation des élèves,
- diffusion des résultats.

Campagne pour la rentrée de l'année scolaire 2021-2022

Activité	Responsabilité	Calendrier
Dossiers élèves	Directeur d'école	du 20/09/2021 au 30/09/2021
Affectation des élèves	Directeur d'école	du 20/09/2021 au 30/09/2021
Résultat de l'affectation	Directeur d'école	du 01/10/2021 au 31/10/2021

Actualités

4) Dans le menu de gauche, cliquer sur « avancement de la saisie » (1)

→ Vérifier que le nombre total d'élèves à affecter correspond à celui de l'école (2)

→ vous pourrez revenir à tout moment à cette fenêtre pour vérifier l'avancée de la saisie

MINISTÈRE DE L'ÉDUCATION NATIONALE, DE L'ENSEIGNEMENT SUPÉRIEUR ET DE LA RECHERCHE

Test - Technicien Rectorat (Admin Affelnet) Test - Technicien Rectorat (Admin Affelnet) TestDpn - Accès courant : Directeur d'école - 0540302K

Accueil > Dossiers élèves > Avancement saisie

Accueil Contacts Aide Documentation Fil conducteur du directeur Quoi de neuf

Dossiers élèves

- Avancement de la saisie **1**
- Saisie des longues études à l'école
- Édition fiches de liaison volet 1
- Saisie des collèges de secteur
- Édition fiches de liaison volet 2
- Saisie des vœux

Avancement de la saisie pour l'école

Nombre total d'élèves : 20 **2**

Nombre de fiches de liaison éditées : 3 volets 4 volets 2

Nombre d'élèves dont l'adresse est incomplète : 0

Nombre d'élèves sans responsable : 1

Nombre d'élèves sans demande : 20

Nombre d'élèves sans décision de passage : 20

Nombre de passages en 6^{ème} : 0

Nombre de dossiers en appel : 0

Nombre d'élèves maintenus dans le cycle : 0

→ Vérification des adresses suivant les référentiels de la poste : Voir le manuel du directeur Affelnet6 pages 19 à 23.

On peut ajouter manuellement de nouveaux élèves provenant de CM2, CM1, CE2, CE1, CP susceptibles d'entrer au collège, jusqu'au 14 avril 2022, date de fin de saisie.

La barre de recherche permet de retrouver ces élèves :

Recherche d'un élève supplémentaire dans Onde

Nom Prénom INE Date de naissance (jj/mm/aaaa) Niveau

CM1

Importer les élèves sélectionnés

	Nom	Prénom	INE	Date de naissance	Niveau
<input type="checkbox"/>	Importer	B			CM1
<input type="checkbox"/>	Importer	F			CM1
<input type="checkbox"/>	Importer	L			CM1
<input type="checkbox"/>	Importer	L			CM1

5) Éditer le volet 1 (cf. menu de gauche) :

→ la liste des élèves apparaît. On peut consulter le dossier de l'élève en cliquant sur nom **Remarque : on ne peut modifier un dossier (en partie) que si le volet 1 est déjà édité (pour saisir les éventuelles modifications que signaleront les familles sur le volet 1).**

→ pour éditer le volet 1 : sélectionner tous les élèves en masse en cochant le carré blanc dans le bandeau bleu et cliquer sur « éditer les fiches ».

RAPPEL

Parents séparés : Garantie de confidentialité : Cette option permet d'éditer un volet 1 par responsable. En cas de retour des volets 1 contradictoires, le volet 1bis permet de demander aux parents l'adresse à prendre en compte à la rentrée.

Si l'adresse est la même que celle d'un autre responsable ou de l'élève, il est possible de partager l'adresse pour faciliter la saisie.

Partage d'adresse ⓘ

*Type d'adresse

Adresse

- Adresse propre à l'élève ⓘ
- Adresse propre à l'élève
- Mme Anne ONIME (Mère)
- M. Bbbb TEST (Père)
- Entrée bâtiment résidence, immeuble...
- Numéro, type et libellé de la voie
- Boîte postale, TSA, lieu-dit...

- ATTENTION : Le volet 2 ne doit pas être imprimé en même temps que le volet 1.

6) Saisie des dossiers au retour des fiches volet 1 :

→ saisir les éventuelles modification signalées par la famille en cliquant sur le nom d'un élève pour accéder à son dossier (comme indiqué à l'étape 5).

Accueil Contacts Aide Documentation Fil conducteur du directeur Quoi de neuf Multi-accès Quitter

Dossiers élèves

- > Avancement de la saisie
- > Adresses à traiter
- > Saisie des langues étudiées à l'école
- Édition fiches de liaison volet 1**
- > Collèges de secteur
- > Édition fiches de liaison volet 2
- > Édition accusés réception
- > Secteurs multi-collèges
- > Saisie des voeux
- > Saisie des décisions de passage
- > Validation de la saisie

Affectation des élèves

Résultat de l'affectation

Données élève

Informations élève Responsables légaux

Données 1er degré Valider Retour

Identité



INE

*Nom *Prénom 1

Nom d'usage Prénom 2

*Sexe Masculin Féminin Prénom 3

*Né(e) le (format jj/mm/aaaa)

*Pays de naissance  

*Commune de naissance

Scolarité actuelle

Établissement d'origine 0540169R



Circonscription d'inspection 0540126UIEN

*Niveau CM2 ou Cycle CYCLE III

*Langue vivante étrangère AGL1 ? ANGLAIS LV1 Langue vivante étrangère ?

Langue vivante régionale CAT2 ? CATALAN LV2

Adresse de résidence de l'élève à l'entrée en 6^{ème}

*Type d'adresse  

Adresse

*Code postal / Commune

Collège(s) de secteur

Collège(s) de secteur dans votre département ? Oui Non

Établissement d'accueil 0540011U ? CLG DE LA HAUTE VEZOUBE - CIREY-SUR-VEZOUBE

Etat du dossier

Décision de passage Passage en 6^{ème}

Données 1er degré Valider Retour

Remarques :

- Les modifications effectuées dans affelnet 6 ne sont pas communiquées à ONDE (bases indépendantes). Les modifications doivent être également effectuées dans ONDE.
- Il est possible de supprimer d'ajouter ou de modifier un responsable légal.

7) saisir ensuite la langue étudiée à l'école (cf. menu de gauche) :

1. Sélectionner au moins une langue étrangère étudiée à l'école. Il est possible de renseigner également une langue régionale étudiée à l'école.
2. Sélectionner par le système des cases à cocher un ou plusieurs élèves
3. Cliquer sur : «Saisir pour la sélection»

MINISTÈRE DE L'ÉDUCATION NATIONALE ET DE LA JEUNESSE

Affelnet 6^{ème} (Année 2019-2020)

Accueil Contacts Aide Documentation Fil conducteur du directeur Quoi de neuf Multi-accès Quitter

Dossiers élèves

- Avancement de la saisie
- Liste des élèves Importés
- Importation d'élèves supplémentaires
- Adresses à traiter
- Adresses inconnues ou incomplètes
- Saisie des langues étudiées à l'école
- Édition fiches de liaison volet 1**
- Édition fiches de liaison volet 1 bis
- Collèges de secteur
- Édition fiches de liaison volet 2
- Édition accusés réception
- Secteurs multi-collèges
- Saisie des vœux
- Saisie des décisions de passage
- Validation de la saisie
- Affectation des élèves
- Résultat de l'affectation

Édition des fiches de liaison - Volet 1

Nom Prénom Parents séparés - Garantie de la confidentialité Volet 1 édité

Chercher Annuler

Éditer une fiche vierge


Pour le(s) élève(s) sélectionné(s) : Éditer les fiches sélectionnées

	Nom	Prénom	Niveau ou cycle	Parents séparés - Garantie de la confidentialité	Date de dernière édition
<input checked="" type="checkbox"/>				<input checked="" type="checkbox"/>	05/03/2019
<input checked="" type="checkbox"/>				<input type="checkbox"/>	05/03/2019
<input checked="" type="checkbox"/>				<input type="checkbox"/>	05/03/2019
<input type="checkbox"/>				<input type="checkbox"/>	05/03/2019
<input type="checkbox"/>				<input type="checkbox"/>	05/03/2019
<input type="checkbox"/>				<input type="checkbox"/>	05/03/2019

➤ A partir du 11 mars 2022

NOUVEAUTÉ

8) Sélectionner en masse ou individuellement les élèves puis cliquer sur le bouton « Calculer les collèges de secteur... » (1)

Remarque : l'icône  prévient que le volet 1 n'a pas été édité pour cet élève.

MINISTÈRE DE L'ÉDUCATION NATIONALE ET DE LA JEUNESSE

Affelnet 6^{ème} (Année 2019-2020)

Accueil Contacts Aide Documentation Fil conducteur du directeur Quoi de neuf Multi-accès Quitter

Dossiers élèves

- Avancement de la saisie
- Adresses à traiter
- Saisie des langues étudiées à l'école
- Édition fiches de liaison volet 1
- Collèges de secteur**
- Édition fiches de liaison volet 2
- Édition accusés réception
- Secteurs multi-collèges
- Saisie des vœux
- Saisie des décisions de passage
- Validation de la saisie
- Affectation des élèves
- Résultat de l'affectation

Collèges de secteur

Nom Prénom Collège(s) du secteur

Calculer les collèges de secteur pour le(s) élève(s) sélectionné(s)

	Nom	Prénom	Niveau ou cycle	Adresse de résidence de l'élève à l'entrée en 6 ^{ème}	Statut de l'adresse
<input type="checkbox"/>			CP2	8 RUE...	
<input checked="" type="checkbox"/>			CP2	RUE...	
<input type="checkbox"/>			CP2	4 RUE...	

9) Éditer le volet 2 (idem édition volet 1 – cf. menu de gauche)

Dans le cas où l'école est située dans un secteur multi collèges, les responsables de l'élève pourront saisir l'ordre de préférence des collèges et indiquer s'il y a lieu une situation de handicap ou médicale particulière.

ACADÉMIE NANCY-METZ		SERVICES DE L'ÉDUCATION NATIONALE		MEURTHE-ET-MOSELLE	
FICHE DE LIAISON EN VUE DE L'AFFECTATION EN 6ème DANS UN COLLÈGE PUBLIC (1) - Volet 2					
Année scolaire 2015-2016					
A - Élève					
Nom de famille :			Nom d'usage :		
Prénom(s) : Corentin			Niveau ou cycle : CM2		
Sexe : <input checked="" type="checkbox"/> M <input type="checkbox"/> F		Né(e) le :		Lieu de naissance : COURBEVOIE (92)	
École : ECOLE ELEMENTAIRE PUBLIQUE LES BAROCHES LES BAROCHES					
Adresse de l'élève à la prochaine rentrée scolaire :					
CADRES À RENSEIGNER PAR LES RESPONSABLES LÉGAUX					
B – Collège(s) public(s) de secteur correspondant à l'adresse de l'élève à la prochaine rentrée scolaire (2)					
<i>Indiquer vos préférences (ex : N°1 = collège de secteur souhaité en priorité) et s'il y a lieu une situation de handicap ou médicale particulière</i>					
COLLEGE		N°	<input type="checkbox"/>	Prise en charge médicale importante à proximité de l'établissement ?	
54120	BACCARAT				
COLLEGE		N°	<input type="checkbox"/>	Prise en charge médicale importante à proximité de l'établissement ?	
54540	BADONVILLER				
<input type="checkbox"/> Situation de handicap ?					
C – Souhaitez-vous la scolarisation de votre enfant dans le collège public de secteur ?					

ATTENTION : les critères « boursier » et « fratrie » ne sont pas prévus dans l'application. Ils doivent être notés à la main au verso du volet 2 par les parents.

- Après le retour des fiches volet 2 et jusqu'au 14 avril 2022 dernier délai, suivre les étapes 10 à 12

10) Au retour des volets 2, saisir le vœu de la famille (cf. menu de gauche) :

→ saisie de masse : cocher les élèves concernés (1), choisir la langue (2) et valider

Remarque : la saisie de la LV2 n'est pas obligatoire, y compris pour les sixièmes bilangues.

Affelnet 6^{ème} (Année 2014-2015)
 Test - Technicien Rectorat (Admin Affelnet) Test - Technicien Rectorat (Admin Affelnet) TestDpn - Accès courant :
 Directeur d'école - 0570407H
 Accueil > Dossiers élèves > Saisie des Voeux

Accueil Contacts Aide Documentation Fil conducteur du directeur Quoi de neuf Multi-accès Quitter

Dossiers élèves

- Avancement de la saisie
- Édition fiches de liaison volet 1
- Saisie des langues étudiées à l'école
- Saisie des collèges de secteur
- Édition fiches de liaison volet 2
- Saisie des voeux**
- Saisie des décisions de passage
- Validation de la saisie

Affectation des élèves

Résultat de l'affectation

Saisie des Voeux

Nom Prénom

Chercher Annuler

Formation : 6EME * Langue(s) 2 Anglais Lv1 Langue vivante Allemand Iv2

Saisir l'offre de secteur pour la sélection

1	Nom	Prénom	Collège de secteur	Collège demandé	Formation demandée	Langue(s)
<input type="checkbox"/>	AUGUET	Christophe	0572691R - CLG DE L'ALBE 57670 ALBESTROFF	0572691R - CLG DE L'ALBE 57670 ALBESTROFF (offre de secteur)	6EME	Allemand Iv1 Anglais Iv2
<input type="checkbox"/>	BECHOUCHE	Romane	0572691R - CLG DE L'ALBE 57670 ALBESTROFF	0572691R - CLG DE L'ALBE 57670 ALBESTROFF (offre de secteur)	6EME	Allemand Iv1 Anglais Iv2
<input type="checkbox"/>	DUCHATELLE	Doria	-	-	-	-
<input type="checkbox"/>	DUCHNIK	Laurie	-	-	-	-

→ saisie individuelle : cliquer sur le nom de l'élève. L'onglet «choix de la famille » s'ouvre.

collège **public** du **département** : choisir oui ou non (1).

→ Si non, la saisie est terminée, il n'y a plus qu'à valider (2)

Remarque : Dans le cas d'un vœu pour un collège privé ou hors département, sélectionner « non ».

Données élève AZER Kdfzed

Informations élève Responsables légaux **Choix de la famille**

Données 1er degré

Choix de la famille

Affectation demandée dans un collège public du département: Oui Non 1

Données 1er degré Valider Retour 2

Affectation des élèves en 6ème - Académie de VERSAILLES - Version 12.0.0.3

→ Si oui, saisir la langue (1) et la formation : dans le collège de secteur ou dans un autre (2)

Données élève LAL Christia

Informations élève Responsables légaux **Choix de la famille**

Données 1er degré Valider Retour

Choix de la famille

*Affectation demandée dans un collège public du département : Oui Non

Collège public de secteur : 0570055A - COLLEGE BARBOT - 2 AVENUE DE LATTRE DE TASSIGNY - 57000 METZ

*Scolarisation dans le collège public de secteur ? Oui Non 2

*Formation : 6EME

*Langue Vivante 1 1 : AGL1 ? ANGLAIS LV1 Langue Vivante 2 : ?

Dans le cas d'un secteur multi collèges, activer l'onglet « Secteurs multi-collèges » (1), sélectionner un ou plusieurs élèves puis saisir l'ordonnancement correspondant (2) et enfin cliquer sur « valider pour la sélection » (3).

→ Si « autre », la fenêtre se prolonge : saisir la formation demandée (1), le collège souhaité (2) et le motif prioritaire de la dérogation (3).

Remarque : un seul motif de dérogation est souhaitable

Dans le cas d'une demande de dérogation, éditer l'accusé de réception, compléter la date **dans l'application**, garder une copie et transmettre aux parents et à la DIVEL avec la demande de dérogation.

Remarque : Si les deux parents ont des adresses différentes, 2 accusés de réception sont édités, à compter du 10 avril 2022.

11) Saisie des décisions de passage

A compter de cette année, les décisions de passage saisies dans ONDE seront transmises automatiquement dans Affelnet 6 via un webservice.

Si ce n'est pas déjà complété à partir de ONDE :

→ sélectionner une décision : maintien, passage ou appel (1)

→ sélectionner les élèves concernés (2)

→ cliquer sur « saisir pour la sélection » (3)

	Nom	Prénom	Niveau ou cycle	Collège de secteur	Décision Passage
<input type="checkbox"/>	A A	12/12/2001	CM2	0950885W IRENE JOLIOT-CURIE ARGENTEUIL	Maintien dans le cycle
<input type="checkbox"/>	BB B	/2001	CM1	0950885W IRENE JOLIOT-CURIE ARGENTEUIL	
<input type="checkbox"/>	HETQH	Sfgerq	CM2	0950885W IRENE JOLIOT-CURIE ARGENTEUIL	Passage en 6ème
<input type="checkbox"/>	HOCHON Paul	15/11/2001	CM2	0950885W IRENE JOLIOT-CURIE ARGENTEUIL	Passage en 6ème
<input type="checkbox"/>	TEST_IA Test	01/02/1999	CM2	0950885W IRENE JOLIOT-CURIE ARGENTEUIL	Maintien dans le cycle

12) Validation de la saisie (cf. menu de gauche). Rappel : impérativement avant le 14 avril 2022 avant 16h.

→ consulter les compteurs : s'ils sont tout au vert (1), le bouton valider apparaît. En cas d'anomalie, le bouton valider n'apparaît pas et le système indique les dossiers qui posent problème (2).

Avertissement 2

- La validation est impossible tant qu'il existe des élèves en anomalie.

✖ Nombre d'élèves sans nom, prénom ou demande : 6

- GSDVBERGDCFGBV Djhsgdfjhgsfd
- NAME_TEST Test
- PAPAPPPAP Eddhgnhgnhsd
- POPOPO Ejhgjh
- PPOSUHNCJ Ajhghvd
- PPOSUI Dffhjygtjfg

✔ Nombre d'élèves sans adresse ayant une demande dans un collège public du département : 0

✔ Nombre d'élèves sans responsable ayant une demande dans un collège public du département : 0

✔ Nombre d'élèves sans collège de secteur ayant une demande dans un collège public du département : 0

IMPORTANT : La validation doit être effectuée autant de fois que nécessaire, après chaque modification jusqu'au 14 avril 2022 avant 16h.

➤ Dès le 14 juin 2022 après 16h, suivi des affectations : étapes 13 et 14

13) Consulter la liste récapitulative de la saisie des vœux

Liste récapitulative

Nom ▲▼	Prénom	Collège de secteur	Collège demandé	Formation demandée	Langue(s)
AAJJDUK	Ejkhgjs	0780002D - CLG ST EXUPERY 78570 ANDRESY	0780002D - CLG ST EXUPERY 78570 ANDRESY (offre de secteur)	6EME	Chinois lv2
AZER	Kdfzed	0780002D - CLG ST EXUPERY 78570 ANDRESY	0780002D - CLG ST EXUPERY 78570 ANDRESY (offre de secteur)	6EME	Chinois lv2
DGDGSDGFDHSSFGH	Djhghhgj	0780002D - CLG ST EXUPERY 78570 ANDRESY	0780002D - CLG ST EXUPERY 78570 ANDRESY (offre de secteur)	6EME	Chinois lv2
GGHDJDDJJ	Khgfqhgf	0780002D - CLG ST EXUPERY 78570 ANDRESY	0780002D - CLG ST EXUPERY 78570 ANDRESY (offre de secteur)	6EME	Chinois lv2
GSDVBERGDCEFBV	Djhsgdfjhgsfd	0780002D - CLG ST EXUPERY 78570 ANDRESY	0780002D - CLG ST EXUPERY 78570 ANDRESY (offre de secteur)	6EME	Chinois lv2
NAME_TEST	Test	0780002D - CLG ST EXUPERY 78570 ANDRESY	0780002D - CLG ST EXUPERY 78570 ANDRESY (offre de secteur)	6EME	Chinois lv2

14) Bilan : liste à consulter après affectation de tous les élèves (à partir du 14 juin 2022 après 16h)

Bilan de l'entrée en 6ème

Nom ▲▼	Prénom ▲▼	Collège d'affectation ▲▼	Formation d'accueil ▲▼	Dérogation
AAJJDUK	Ejkhgjs	Sans affectation		
AZER	Kdfzed	Sans affectation		
DGDGSDGFDHSSFGH	Djhghhgj	Sans affectation		
GGHDJDDJJ	Khgfqhgf	Sans affectation		
GSDVBERGDCEFBV	Djhsgdfjhgsfd	Sans affectation		
NAME_TEST	Test	Sans affectation		
PAPAPPAP	Eddhgnhgnhsd	Sans affectation		