



**ACADÉMIE
DE LYON**

*Liberté
Égalité
Fraternité*

**Délégation régionale académique
à l'information et à l'orientation**

BILAN DE L'AFFECTATION EN LYCÉE

**Voie professionnelle, 1^{ère} professionnelle, 1^{ère} technologique
Campagne 2022 – tour principal et tours suivants
Établissements publics**

92, rue de Marseille BP 7227
69354 Lyon CEDEX 07
Tél : 04 72 80 63 72
Mél : draio@region-academie-auvergne-rhone-alpes.fr

Note technique	2
Synthèse des candidatures et affectations	6
Synthèse de l'affectation par sexe	7
Synthèse de l'affectation par origine scolaire	8
Graphique taux de pression en CAP agricoles	12
Graphique taux de pression CAP production	13
Graphique taux de pression en CAP services	14
Graphique taux de pression en bac pro agricoles	15
Graphique taux de pression en bac pro production	16
Graphique taux de pression en bac pro services	17
Graphique taux de pression en 1ere pro production	18
Graphique taux de pression en 1ere pro services	19
Graphique taux de pression en 1ere technologique	20
Entrée en CAP agricoles	21
Entrée en CAP production	22
Entrée en CAP services	32
Entrée en bac pro agricoles	36
Entrée en bac pro production	38
Entrée en bac pro services	45
Entrée en 1ere professionnelle	51
Entrée en 1ere technologique	58
Tour suivant n°1	63
Tour suivant n°2	67

Note technique

Ce bilan présente les données de l'affectation issues d'Affelnet Lycée :

- 1^{re} année de CAP et 2^{de} professionnelle dans les établissements **publics** relevant de l'éducation nationale **et** de l'enseignement agricole
- 1^{re} technologique dans les établissements **publics** relevant de l'éducation nationale et de l'enseignement agricole
- 1^{re} professionnelle dans les établissements **publics** relevant de l'éducation nationale

Les données concernant l'entrée en 2^{de} GT et dans les établissements privés ne sont pas présentées dans ce bilan.

L'ensemble de la campagne d'affectation 2022 par Affelnet Lycée est examiné : données de l'affectation du **Tour principal (juin 2022)**, ainsi que celles des tours suivants qui concernent uniquement l'affectation dans la voie professionnelle : **Tour Suivant n°1 (juillet 2022) et du Tour Suivant n°2 (septembre 2022)**.

A noter : la première professionnelle a été intégrée au tour suivant 1 cette année. Les données sont à retrouver dans la partie « Tour suivant 1 », mais elles n'apparaissent pas dans les synthèses de l'affectation.

En revanche, ne sont pas présentés :

- la gestion des listes supplémentaires, assurée par les établissements d'accueil,
- les effectifs d'élèves présents à la rentrée,
- les vœux de recensement, qui ne donnent pas lieu à une affectation. Les candidats ayant formulé exclusivement un ou plusieurs vœu(x) de recensement n'apparaissent donc pas dans ce bilan.

Synthèses de l'affectation (par sexe, par origine scolaire) et graphiques des taux de pression :

Des tableaux de synthèse par domaine de formation (ou spécialités pour les 1^{res} technologiques) présentent les vœux des élèves et les affectations, au niveau des départements et de l'académie de Lyon. Les taux de pression sont également illustrés graphiquement.

Bilan des candidatures et affectation :

Le bilan détaille ensuite les données concernant les offres de formation pour le tour principal, les données des tours suivants faisant l'objet de parties spécifiques. Pour plus de lisibilité, les zéros sont remplacés par des espaces vides. *Pour mémoire, une **offre de formation** correspond à une formation précise dans un établissement donné.*

Pour chaque offre de formation, sont présentées les données suivantes :

- **Capacité d'accueil** : nombre de places
- **Candidats vœu 1** : nombre d'élèves ayant classé l'offre de formation en 1^{er} dans leur liste de vœux
- **Nombre de vœux** : nombre total de candidatures
- **Admis sur vœu 1** : nombre d'élèves ayant été admis sur cette offre de formation quand elle a été demandée en 1^{er} vœu
- **Admis tous vœux** : nombre total d'élèves admis

Trois taux sont calculés (arrondis au dixième) à partir de ces données :

- **Taux de pression** (anciennement taux de demande) : total des candidats en vœu 1 / capacité d'accueil. Par exemple, un taux de pression égal à 2 signifie que, pour 1 place, on compte 2 candidats ayant formulé cette demande en 1^{er} vœu
- **Taux d'attractivité** : total des candidatures quel que soit le rang du vœu / capacité d'accueil. Par exemple, un taux d'attractivité égal à 2 signifie que, pour 1 place, on compte 2 candidats ayant formulé cette demande quel que soit l'ordre de classement de ce vœu
- **Taux de satisfaction** : total des admis sur leur vœu 1 / total des candidats en vœu 1. Par exemple, un taux de satisfaction de 30% signifie que 30% des candidats ont obtenu satisfaction sur leur 1^{er} vœu

Changements d'intitulés de formations

Une seule formation a changé d'intitulé : seconde professionnelle étude et définition de produits industriels, devenue modélisation et prototypage 3D. La seconde Accompagnement, Soins et Services à la Personne (ASSP) n'est plus proposée en option « à domicile » ou « en structure » mais il s'agit d'une seconde commune.

Affectation en 1ère professionnelle

Ce bilan présente les données de l'affectation issues d'Affelnet Lycée concernant l'entrée en première professionnelle dans les établissements **publics** relevant de l'éducation nationale.

Sont dits « **montants** » les élèves postulant dans leur établissement d'origine, soit dans la même spécialité de bac professionnel, soit dans une spécialité liée à la famille de métiers. Ils bénéficient d'un bonus de 90 000 points qui garantit leur affectation dans leur établissement d'origine.

Tous les autres sont dits « **passerelle** » : élèves non originaires de seconde professionnelle, élèves postulant dans la même spécialité dans un autre établissement que leur établissement d'origine, élèves postulant dans une autre spécialité de bac professionnel etc. Des bonus gradués permettent

de prioriser ces candidatures. Les candidats originaires de seconde famille de métiers vers une première de la famille de métiers proposée dans un autre établissement sont comptés dans cette catégorie.

Deux taux sont calculés (arrondis au dixième) à partir de ces données :

- **Taux de pression** (anciennement taux de demande) : total des candidats en vœu 1 / capacité d'accueil. Par exemple, un taux de demande égal à 2 signifie que, pour 1 place, on compte 2 candidats ayant formulé cette demande en 1^{er} vœu
- **Part d'admis passerelle parmi le total des admis** : nombre d'admis passerelle / nombre total d'admis. Par exemple, un taux de 10% signifie que parmi les admis dans la formation, 90% sont des élèves montants et 10% sont des élèves ayant formulé des candidatures passerelles.

A noter : la première professionnelle a été intégrée au tour suivant 1 cette année. Les données sont à retrouver dans la partie « Tour suivant 1 ». En revanche, elles n'apparaissent pas dans les synthèses de l'affectation.

Annexes

Les détails de l'affectation en première année de la voie professionnelle et en première technologique par sexe et par origine scolaire sont reportés en annexe du document.

Bilan par formation et par sexe :

Pour chaque offre de formation, sont détaillés par sexe :

- **Capacité d'accueil** : nombre de places.
- **Candidats vœux 1** : nombre de filles et nombre de garçons ayant classé l'offre de formation en 1^{er} dans leur liste de vœux
- **Nombre de vœux** : nombre total de candidatures de filles et nombre total de candidatures de garçons
- **Admis sur vœu 1** : nombre de filles et nombre de garçons ayant été admis sur cette offre de formation quand elle a été demandée en 1^{er} vœu
- **Admis tous vœux** : nombre total de filles et nombre total de garçons admis
- **Pourcentages de filles parmi les candidats vœu 1** : nombre de candidates vœu 1 / total de candidats vœu 1
- **Pourcentages de garçons parmi les candidats vœu 1** : nombre de candidats vœu 1 / total de candidats vœu 1
- **Pourcentages de filles parmi les admis tous rang du vœu** : nombre de filles admises tout rang de vœu / total de candidats admis
- **Pourcentages de garçons parmi les admis tous rang du vœu** : nombre de garçons admis tout rang de vœu / total de candidats admis

Bilan par formation et par origine scolaire :

Les données sont regroupées par origine scolaire des élèves, ce regroupement varie selon le palier observé.

Pour l'affectation dans la voie professionnelle, on distingue 9 groupes d'origine : 3^e générale, 3^e prépa-métiers, 3^e SEGPA, 3^e ULIS, Autres 3^e (élèves issus de 3^e agricole, de 3^e d'accueil allophones, 3^e alternance et classes relais), 1^{re} année de voie pro, 2^{de} GT, MLDS – DARFI et Autres (élèves des classes terminales ainsi que toute autre origine).

Pour l'affectation en 1^{re} technologique, on distingue 5 groupes : 2^{de} GT, 1^{re} générale ou technologique, seconde professionnelle, MLDS – DARFI et Autres (élèves de toute autre origine).

Pour chaque offre de formation, sont précisés en fonction de chaque groupe d'origine :

- **Cand. V1 (candidats vœu 1)** : nombre d'élèves ayant postulé pour cette offre de formation en **1^{er} vœu**,
- **Adm. TV (admis tous vœux)** : nombre total d'élèves **admis** sur cette offre de formation quel que soit le rang du vœu

Ensemble des CAP des établissements publics	Tour principal							Tour suivant n°1					Tour suivant n°2						
	Cap. d'acc.	Cand. V1	Tx de pression	Nb de vœux	Tx d'attr.	Adm. V1	Tx de satisf.	Adm. TV	Cap. d'acc.	Cand. V1	Nb de vœux	Adm. V1	Adm. TV	Cap. d'acc.	Cand. V1	Nb de vœux	Adm. V1	Adm. TV	
Par département																			
Ain	438	615	1,40	2 223	5,08	244	39,7%	431	11	42	64	11	11	55	71	191	23	36	
Loire	668	861	1,29	3 423	5,12	375	43,6%	656	38	63	137	16	28	91	97	403	34	64	
Rhône	1 386	2 097	1,51	13 072	9,43	759	36,2%	1 358	31	96	186	23	30	105	350	1988	44	92	
Par domaine de formation																			
CAP agricoles	101	112	1,11	437	4,33	58	51,8%	101	12	15	24	4	5	7	2	6	1	2	
CAP du domaine de la production	1 563	2 064	1,32	11 653	7,46	838	40,6%	1 523	55	153	305	35	52	58	307	1675	67	140	
CAP du domaine des services	828	1 397	1,69	6 628	8,00	482	34,5%	821	13	33	58	11	12	189	209	901	33	50	
Total CAP	2 492	3 573	1,43	18 718	7,51	1 378	38,6%	2 445	80	201	387	50	69	254	518	2582	101	192	
Rappel 2021	2 327	3 322	1,43	16 916	7,27	1 322	39,8%	2 261	79	286	689	50	75	302	392	2083	97	209	
Ecart	165	251	0	1802	0	56	-0,01 points	184	7	-85	-302	0	-6	-48	126	499	4	-17	

Ensemble des bacs pro des établissements publics	Tour principal							Tour suivant n°1					Tour suivant n°2						
	Cap. d'acc.	Cand. V1	Tx de pression	Nb de vœux	Tx d'attr.	Adm. V1	Tx de satisf.	Adm. TV	Cap. d'acc.	Cand. V1	Nb de vœux	Adm. V1	Adm. TV	Cap. d'acc.	Cand. V1	Nb de vœux	Adm. V1	Adm. TV	
Par département																			
Ain	1 263	1 660	1,31	4 547	3,60	882	53,1%	1 223	36	81	110	31	36	71	54	163	25	42	
Loire	1 791	2 004	1,12	5 935	3,31	1 228	61,3%	1 735	103	185	362	59	73	98	97	352	41	65	
Rhône	3 664	4 535	1,24	21 805	5,95	2 285	50,4%	3 508	171	603	1387	133	167	140	397	2047	64	122	
Par domaine de formation																			
Bacs pro agricoles	505	481	0,95	1 008	2,00	351	73,0%	470	84	78	179	35	56	28	6	22	6	10	
Bacs pro du domaine de la production	3 107	3 319	1,07	12 967	4,17	1 940	58,5%	2 954	162	474	1129	127	156	118	206	945	64	123	
Bacs pro du domaine des services	3 106	4 399	1,42	18 312	5,90	2 104	47,8%	3 042	64	317	551	61	64	163	336	1595	60	96	
Total Bacs pro	6 718	8 199	1,22	32 287	4,81	4 395	53,6%	6 466	310	869	1859	223	276	309	548	2562	130	229	
Rappel 2021	6 502	7 799	1,20	31 017	4,77	4 325	55,5%	6 184	348	833	1969	212	297	373	470	2190	130	248	
Ecart	216	400	0,02 points	1270	0	70	-1,9 points	282	-38	36	-110	11	-21	-64	78	372	0	-19	

Ensemble des formations professionnelles des établissements publics	Tour principal							Tour suivant n°1					Tour suivant n°2						
	Cap. d'acc.	Cand. V1	Tx de pression	Nb de vœux	Tx d'attr.	Adm. V1	Tx de satisf.	Adm. TV	Cap. d'acc.	Cand. V1	Nb de vœux	Adm. V1	Adm. TV	Cap. d'acc.	Cand. V1	Nb de vœux	Adm. V1	Adm. TV	
Par département																			
Ain	1 701	2 275	1,34	6 770	3,98	1 126	49,5%	1 654	47	123	174	42	47	123	125	354	48	78	
Loire	2 459	2 865	1,17	9 358	3,81	1 603	56,0%	2 391	141	248	499	75	101	181	194	755	75	129	
Rhône	5 050	6 632	1,31	34 877	6,91	3 044	45,9%	4 866	202	699	1573	156	197	243	747	4035	108	214	
Par domaine de formation																			
Formations agricoles	606	593	0,98	1 445	2,38	409	69,0%	571	96	93	203	39	61	35	8	28	7	12	
Formations du domaine de la production	4 670	5 383	1,15	24 620	5,27	2 778	51,6%	4 477	217	627	1434	162	208	176	513	2620	131	263	
Formations du domaine des services	3 934	5 796	1,47	24 940	6,34	2 586	44,6%	3 863	77	350	609	72	76	352	545	2496	93	146	
Total des formations professionnelles	9 210	11 772	1,28	51 005	5,54	5 773	49,0%	8 911	390	1070	2246	273	345	563	1066	5144	231	421	
Rappel 2021	8 829	11 121	1,26	47 933	5,43	5 647	50,8%	8 445	427	1119	2658	262	372	675	862	4273	227	457	
Ecart	381	651	0,02 points	3 072	0	126	-0,02 points	466	-37	-49	-412	11	-27	-112	204	871	4	-36	

Ensemble des premières technologiques des établissements publics	Tour principal										
	Cap. d'acc.	Cand. V1	Tx de pression	Rappel tx de pression 2021	Ecart	Nb de vœux	Tx d'attr.	Adm. V1	Tx de satisf.	Rappel tx de sat. 2021	Adm. TV
Par département											
Ain	1 514	1 561	1,03	0,96	0,07	2 279	1,51	1 361	87,2%	91,3%	1 426
Loire	1 641	1 691	1,03	0,95	0,09	2 810	1,71	1 390	82,2%	92,5%	1 538
Rhône	3 866	4 202	1,09	0,95	0,13	10 329	2,67	3 151	75,0%	88,2%	3 715
Par série de première											
1res ST2S	876	939	1,07	0,97	0,10	1 855	2,12	750	79,9%	91,3%	861
1res STAV	186	200	1,08	0,79	0,28	245	1,32	162	81,0%	95,5%	172
1res STD2A (nouveau)	170	382	2,25			632	3,72	151	39,5%		169
1res STI2D	1 881	1 686	0,90	0,91	-0,01	3 074	1,63	1 511	89,6%	94,0%	1 711
1res STL 3B	202	128	0,63	0,79	-0,16	292	1,45	127	99,2%	90,2%	150
1res STL SPCL	184	173	0,94	0,67	0,27	323	1,76	145	83,8%	94,6%	162
1res STMG	3 522	3 946	1,12	1,01	0,11	8 997	2,55	3 056	77,4%	87,2%	3 454
Total des premières technologiques	7 021	7 454	1,06			15 418	2,20	5 902	79,2%	89,9%	6 679
Rappel 2021	6 963	6 663	0,96			13 401	1,91	5 965	89,9%		6 431
Ecart (hors STD2A)	-112	409	-0,07			1 385	0,24	-214	-8,55 points		79

Ensemble des CAP des établissements publics	Tour principal									Tour suivant n°1								Tour suivant n°2										
	Cap. d'acc.	Candidats V1		Nb de vœux		Admis V1		Admis TV		Cap. d'acc.	Candidats V1		Nb de vœux		Admis V1		Admis TV		Cap. d'acc.	Candidats V1		Nb de vœux		Admis V1		Admis TV		
		F	G	F	G	F	G	F	G		F	G	F	G	F	G	F	G		F	G	F	G	F	G	F	G	F
Par département																												
Ain	438	235	380	853	1 370	91	153	155	276	11	19	23	31	33	6	5	6	5	55	31	40	71	120	7	16	13	23	
Loire	668	338	523	1 315	2 108	135	240	237	419	38	15	48	27	110	6	10	8	20	91	26	71	76	327	12	22	18	46	
Rhône	1 386	643	1 454	3 384	9 688	206	553	382	976	31	33	63	65	121	7	16	8	22	108	117	233	584	1 404	12	32	24	68	
Par domaine de formation																												
CAP agricoles	1 563	310	1 754	1 546	10 107	145	693	266	1 257	12	2	13	4	20	0	4	0	5	7	1	1	1	5	0	1	0	2	
CAP du domaine de la production	828	878	519	3 881	2 747	275	207	483	338	55	46	107	86	219	10	25	12	40	58	126	83	516	385	15	18	25	25	
CAP du domaine des services	101	28	84	125	312	12	46	25	76	13	19	14	33	25	9	2	10	2	189	47	260	214	1 461	16	51	30	110	
Total CAP	2 492	1 216	2 357	5 552	13 166	432	946	774	1 671	80	67	134	123	264	19	31	22	47	254	174	344	731	1 851	31	70	55	137	
<i>Part parmi les candidats ou admis</i>		34%	66%			31%	69%	32%	68%																			

Ensemble des Bacs pro des établissements publics	Tour principal									Tour suivant n°1								Tour suivant n°2											
	Cap. d'acc.	Candidats V1		Nb de vœux		Admis V1		Admis TV		Cap. d'acc.	Candidats V1		Nb de vœux		Admis V1		Admis TV		Cap. d'acc.	Candidats V1		Nb de vœux		Admis V1		Admis TV			
		F	G	F	G	F	G	F	G		F	G	F	G	F	G	F	G		F	G	F	G	F	G	F	G	F	G
Par département																													
Ain	1 263	686	974	1 900	2 647	349	533	480	743	36	37	44	46	64	13	18	15	21	71	20	34	58	105	9	16	15	27		
Loire	1 791	819	1 185	2 530	3 405	482	746	661	1 074	103	61	124	107	255	24	35	27	46	98	45	52	151	201	16	25	22	43		
Rhône	3 664	1 867	2 668	9 095	12 710	914	1 371	1 381	2 127	171	215	388	414	973	41	92	52	115	140	182	215	874	1 173	20	44	37	85		
Par domaine de formation																													
Bacs pro agricoles	3 107	458	2 861	1 568	11 399	280	1 660	426	2 528	84	30	48	73	106	15	20	25	31	28	2	4	11	11	2	4	4	6		
Bacs pro du domaine de la production	3 106	2 694	1 705	11 518	6 794	1 311	793	1 902	1 140	162	60	414	154	975	20	107	23	133	118	229	107	1 013	582	38	22	60	36		
Bacs pro du domaine des services	505	220	261	439	569	154	197	194	276	64	223	94	340	211	43	18	46	18	163	16	190	59	886	5	59	10	113		
Total Bacs pro	6 718	3 372	4 827	13 525	18 762	1 745	2 650	2 522	3 944	310	313	556	567	1 292	78	145	94	182	309	247	301	1 083	1 479	45	85	74	155		
<i>Part parmi les candidats ou admis</i>		41%	59%			40%	60%	39%	61%																				

Ensemble des formations professionnelles des établissements publics	Tour principal									Tour suivant n°1								Tour suivant n°2											
	Cap. d'acc.	Candidats V1		Nb de vœux		Admis V1		Admis TV		Cap. d'acc.	Candidats V1		Nb de vœux		Admis V1		Admis TV		Cap. d'acc.	Candidats V1		Nb de vœux		Admis V1		Admis TV			
		F	G	F	G	F	G	F	G		F	G	F	G	F	G	F	G		F	G	F	G	F	G	F	G	F	G
Par département																													
Ain	1 701	921	1 354	2 753	4 017	440	686	635	1 019	47	56	67	77	97	19	23	21	26	126	51	74	129	225	16	32	28	50		
Loire	2 459	1 157	1 708	3 845	5 513	617	986	898	1 493	141	76	172	134	365	30	45	35	66	189	71	123	227	528	28	47	40	89		
Rhône	5 050	2 510	4 122	12 479	22 398	1 120	1 924	1 763	3 103	202	248	451	479	1 094	48	108	60	137	248	299	448	1 458	2 577	32	76	61	153		
Par domaine de formation																													
Formations agricoles	4 670	768	4 615	3 114	21 506	425	2 353	692	3 785	96	32	61	77	126	15	24	25	36	35	3	5	12	16	2	5	4	8		
Formations du domaine de la production	3 934	3 572	2 224	15 399	9 541	1 586	1 000	2 385	1 478	217	106	521	240	1 194	30	132	35	173	176	355	190	1 529	967	53	40	85	61		
Formations du domaine des services	606	248	345	564	881	166	243	219	352	77	242	108	373	236	52	20	56	20	352	63	450	273	2 347	21	110	40	223		
Total des formations professionnelles	9 210	4 588	7 184	19 077	31 928	2 177	3 596	3 296	5 615	390	380	690	690	1 556	97	176	116	229	563	421	645	1 814	3 330	76	155	129	292		
<i>Rappel 2021</i>	8 829	4 197	6 924	17 029	30 904	2 080	3 567	3 010	5 435	427	373	746	663	1 995	94	168	121	251	675	290	572	1 353	2 920	55	172	133	324		
<i>Ecart</i>	381	391	260	2 048	1 024	97	29	286	180	-37	7	-56	27	-439	3	8	-5	-22	-112	131	73	461	410	21	-17	-4	-32		

Ensemble des premières technologiques des établissements publics	Tour principal								
	Cap. d'acc.	Candidats V1		Nb de vœux		Admis V1		Admis TV	
		F	G	F	G	F	G	F	G
Par département									
Ain	1 514	815	746	1 223	1 056	689	672	725	701
Loire	1 641	838	853	1 413	1 397	665	725	745	793
Rhône	3 866	2 117	2 085	5 341	4 988	1 535	1 616	1 823	1 892
Par série de première									
1 ^{res} ST2S	876	823	116	1 598	257	658	92	750	111
1 ^{res} STAV	186	114	86	140	105	93	69	99	73
1 ^{res} STD2A (nouveau)	170	303	79	497	135	124	27	139	30
1 ^{res} STI2D	1 881	178	1 508	327	2 747	161	1 350	188	1 523
1 ^{res} STL 3B	184	109	64	207	116	91	54	104	58
1 ^{res} STL SPCL	202	64	64	165	127	63	64	80	70
1 ^{res} STMG	3 522	2 179	1 767	5 043	3 954	1 699	1 357	1 933	1 521
Total des premières technologiques	7 021	3 770	3 684	7 977	7 441	2 889	3 013	3 293	3 386
<i>Rappel 2021</i>	6 963	3 155	3 508	6 616	6 785				
<i>Ecart (hors STD2A)</i>	-112	312	97	864	521	<i>Données non disponibles</i>			

Ensemble des CAP des établissements publics

Par département d'accueil

	Tour principal																		
	Cap. d'acc.	3 ^e générale		3 ^e prépa-métiers		3 ^e SEGPA		3 ^e ULIS		Autres 3 ^e		1 ^{er} année voie pro		2 ^{de} GT		MLDS - DARFI		Autres	
		Cand. v1	Adm. TV	Cand. v1	Adm. TV	Cand. v1	Adm. TV	Cand. v1	Adm. TV	Cand. v1	Adm. TV	Cand. v1	Adm. TV	Cand. v1	Adm. TV	Cand. v1	Adm. TV	Cand. v1	Adm. TV
Ain	438	262	147	76	69	111	102	67	58	34	22	27	20	10	5	14	6	14	2
Loire	668	325	189	117	101	164	154	76	69	48	62	54	33	6	4	51	39	20	5
Rhône	1386	566	298	291	184	327	288	195	169	303	231	151	53	31	15	191	113	42	7
Total CAP - Tour principal	2492	1153	634	484	354	602	544	338	296	385	315	232	106	47	24	256	158	76	14
<i>Part parmi les admis</i>			26%		14%		22%		12%		13%		4%		1%		6%		1%
Ain	11	21	2	5	1	4	3	5	4	4	1	1				2			
Loire	38	34	11	7	1	6	4	3	2	6	5	2				3	3	2	2
Rhône	31	40	13	18	5	14	4	4	2	12	4	3	1			1	1	4	
Total CAP - Tour suivant n°1	80	95	26	30	7	24	11	12	8	22	10	6	1			6	4	6	2
Ain	55	44	20	2		4	4	2	1	6	3	2	2	2	1	6	3	3	2
Loire	91	57	40	9	7	9	8			7	4	6	4	1		5		3	1
Rhône	105	172	46	41	6	41	14	15	11	22	11	19	2	4		28	2	8	
Total CAP - Tour suivant n°2	251	273	106	52	13	54	26	17	12	35	18	27	8	7	1	39	5	14	3

Par domaine de formation

	Tour principal																		
	Cap. d'acc.	3 ^e générale		3 ^e prépa-métiers		3 ^e SEGPA		3 ^e ULIS		Autres 3 ^e		1 ^{er} année voie pro		2 ^{de} GT		MLDS - DARFI		Autres	
		Cand. v1	Adm. TV	Cand. v1	Adm. TV	Cand. v1	Adm. TV	Cand. v1	Adm. TV	Cand. v1	Adm. TV	Cand. v1	Adm. TV	Cand. v1	Adm. TV	Cand. v1	Adm. TV	Cand. v1	Adm. TV
CAP agricoles	101	27	21	8	8	24	22	27	19	13	17	3	5			5	7	5	2
CAP du domaine de la production	1563	616	353	280	225	324	310	176	174	298	247	145	77	21	19	166	107	38	11
CAP du domaine des services	828	510	260	196	121	254	212	135	103	74	51	84	24	26	5	85	44	33	1
Total CAP - Tour principal	2492	1153	634	484	354	602	544	338	296	385	315	232	106	47	24	256	158	76	14
Tour suivant n°1																			
CAP agricoles	12	7	3	2		3	1	2										1	1
CAP du domaine de la production	55	71	18	24	6	16	8	6	4	20	10	5	1			6	4	5	1
CAP du domaine des services	13	17	5	4	1	5	2	4	4	2		1							
Total CAP - Tour suivant n°1	80	95	26	30	7	24	11	12	8	22	10	6	1			6	4	6	2
Tour suivant n°2																			
CAP agricoles	7	2	2																
CAP du domaine de la production	186	152	72	29	11	34	18	6	7	27	17	17	7	3	1	32	5	7	2
CAP du domaine des services	58	119	32	23	2	20	8	11	5	8	1	10	1	4		7		7	1
Total CAP - Tour suivant n°2	251	273	106	52	13	54	26	17	12	35	18	27	8	7	1	39	5	14	3

Ensemble des bacs pro des établissements publics

Par département d'accueil

	Tour principal																		
	Cap. d'acc.	3 ^e générale		3 ^e prépa-métiers		3 ^e SEGPA		3 ^e ULIS		Autres 3 ^e		1 ^{er} année voie pro		2 ^{de} GT		MLDS - DARFI		Autres	
		Cand. v1	Adm. TV	Cand. v1	Adm. TV	Cand. v1	Adm. TV	Cand. v1	Adm. TV	Cand. v1	Adm. TV	Cand. v1	Adm. TV	Cand. v1	Adm. TV	Cand. v1	Adm. TV	Cand. v1	Adm. TV
Ain	1263	1321	952	111	105	31	30	15	14	76	61	31	21	40	27	18	12	17	1
Loire	1791	1583	1354	149	164	20	18	19	17	72	72	63	31	55	59	13	11	30	9
Rhône	3664	3438	2560	491	490	74	62	67	56	127	98	125	82	122	91	67	62	24	7
Total Bacs pro - Tour principal	6718	6342	4866	751	759	125	110	101	87	275	231	219	134	217	177	98	85	71	17
<i>Part parmi les admis</i>			75%		12%		2%		1%		4%		2%		3%		1%		0%
Tour suivant n°1																			
Ain	36	71	31	1	1	2	2	1	1	3	1	1		1				1	
Loire	103	161	67	4	1	1	1			7	2	6	1	1	1	2		3	
Rhône	171	492	140	37	8	3	1	9	3	21	8	10	2	6	5	19		6	
Total Bacs pro - Tour suivant n°1	310	724	238	42	10	6	4	10	4	31	11	17	3	8	6	21		10	
Tour suivant n°2																			
Ain	21	3	4						1	1	4	1				1	2	1	1
Loire	157	153	99	8	5			2	2	8	6	8	6	9		6	3	7	4
Rhône	118	257	75	13	4			2	2	10	6	23	1	5	4	12	1	15	1
Total Bacs pro - Tour suivant n°2	296	413	178	21	9			4	5	19	13	35	8	14	4	19	6	23	6

Par domaine de formation

	Tour principal																		
	Cap. d'acc.	3 ^e générale		3 ^e prépa-métiers		3 ^e SEGPA		3 ^e ULIS		Autres 3 ^e		1 ^{er} année voie pro		2 ^{de} GT		MLDS - DARFI		Autres	
		Cand. v1	Adm. TV	Cand. v1	Adm. TV	Cand. v1	Adm. TV	Cand. v1	Adm. TV	Cand. v1	Adm. TV	Cand. v1	Adm. TV	Cand. v1	Adm. TV	Cand. v1	Adm. TV	Cand. v1	Adm. TV
Bacs pro agricoles	505	329	346	23	27	7	7	4	2	55	47	18	18	27	16	2	1	16	6
Bacs pro du domaine de la production	3107	2559	2234	335	348	35	33	47	42	121	110	75	55	77	82	46	42	24	8
Bacs pro du domaine des services	3106	3454	2286	393	384	83	70	50	43	99	74	126	61	113	79	50	42	31	3
Total Bacs pro - Tour principal	6718	6342	4866	751	759	125	110	101	87	275	231	219	134	217	177	98	85	71	17
Tour suivant n°1																			
Bacs pro agricoles	84	64	50	4	2	1	1			1		2	1	2	2	2		2	
Bacs pro du domaine de la production	162	384	135	27	6	2		5	2	22	10	10	1	3	2	16		5	
Bacs pro du domaine des services	64	276	53	11	2	3	3	5	2	8	1	5	1	3	2	3		3	
Total Bacs pro - Tour suivant n°1	310	724	238	42	10	6	4	10	4	31	11	17	3	8	6	21		10	
Tour suivant n°2																			
Bacs pro agricoles	21	3	4						1	1	4	1				1	2	1	1
Bacs pro du domaine de la production	157	153	99	8	5			2	2	8	6	13	4	9		6	3	7	4
Bacs pro du domaine des services	118	257	75	13	4			2	2	10	6	22	3	5	4	12	1	15	1
Total Bacs pro - Tour suivant n°2	296	413	178	21	9			4	5	19	13	35	8	14	4	19	6	23	6

Ensemble des formations professionnelles des établissements publics

Par département d'accueil

	Tour principal																		
	Cap. d'acc.	3 ^e générale		3 ^e prépa-métiers		3 ^e SEGPA		3 ^e ULIS		Autres 3 ^e		1 ^{er} année voie pro		2 ^{de} GT		MLDS - DARFI		Autres	
		Cand. v1	Adm. TV	Cand. v1	Adm. TV	Cand. v1	Adm. TV	Cand. v1	Adm. TV	Cand. v1	Adm. TV	Cand. v1	Adm. TV	Cand. v1	Adm. TV	Cand. v1	Adm. TV	Cand. v1	Adm. TV
Ain	1701	1583	1099	187	174	142	132	82	72	110	83	58	41	50	32	32	18	31	3
Loire	2459	1908	1543	266	265	184	172	95	86	120	134	117	64	61	63	64	50	50	14
Rhône	5050	4004	2858	782	674	401	350	262	225	430	329	276	135	153	106	258	175	66	14
Total formations - Tour principal	9210	7495	5500	1235	1113	727	654	439	383	660	546	451	240	264	201	354	243	147	31
	Tour suivant n°1																		
Ain	47	92	33	6	2	6	5	6	5	7	2	2		1		2		1	
Loire	141	195	78	11	2	7	5	3	2	13	7	8	1	1	1	5	3	5	2
Rhône	202	532	153	55	13	17	5	13	5	33	12	13	3	6	5	20	1	10	
Total formations - Tour suivant n°1	390	819	264	72	17	30	15	22	12	53	21	23	4	8	6	27	4	16	2
	Tour suivant n°2																		
Ain	126	81	53	4	2	4	4	3	2	9	6	6	3	3	2	7	3	8	3
Loire	189	113	83	12	9	9	8			17	9	14	10	5	3	9	3	15	4
Rhône	248	492	148	57	11	41	14	18	15	28	16	42	3	13		42	5	14	2
Total formations - Tour suivant n°2	563	686	284	73	22	54	26	21	17	54	31	62	16	21	5	58	11	37	9

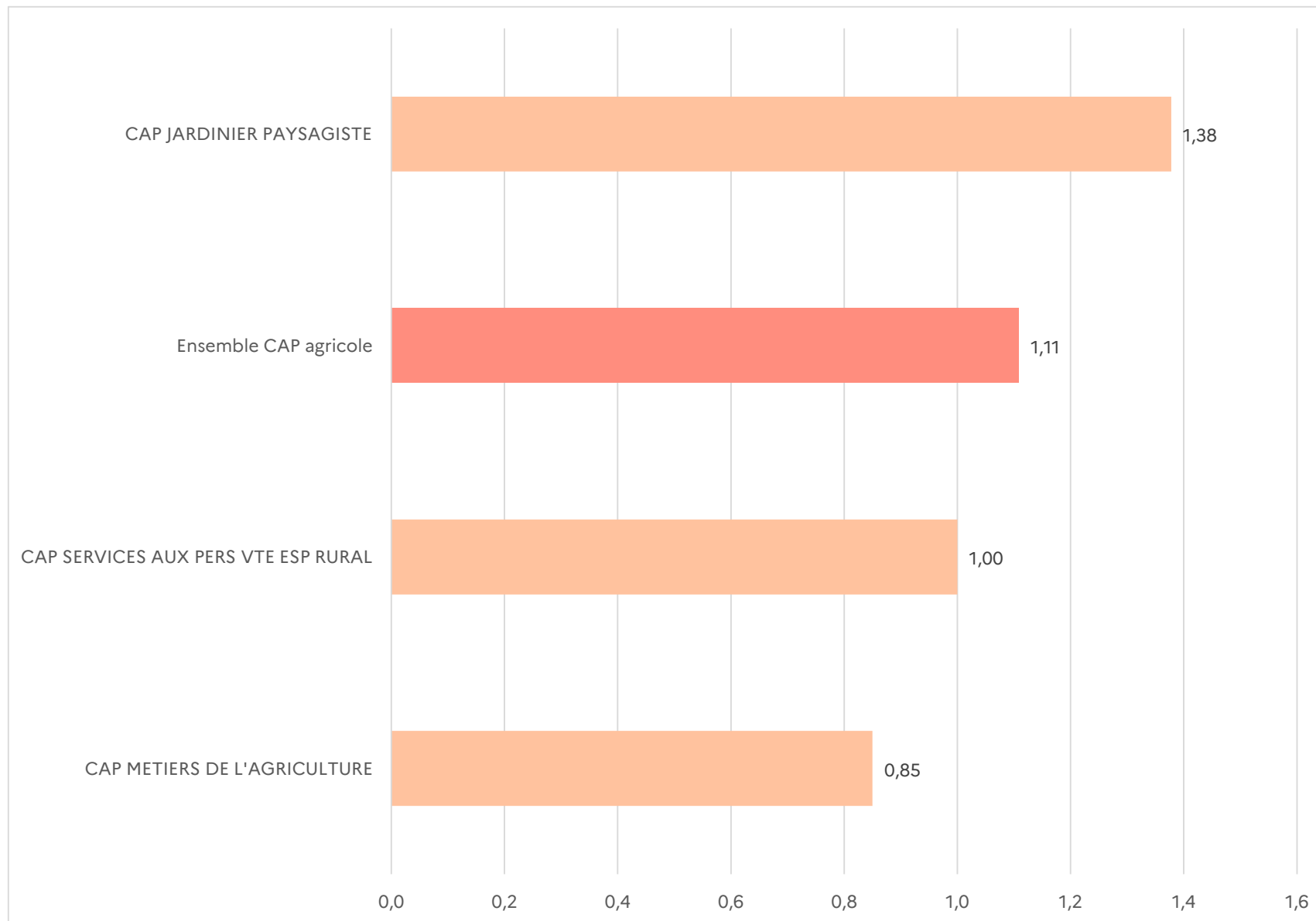
Par domaine de formation

	Tour principal																		
	Cap. d'acc.	3 ^e générale		3 ^e prépa-métiers		3 ^e SEGPA		3 ^e ULIS		Autres 3 ^e		1 ^{er} année voie pro		2 ^{de} GT		MLDS - DARFI		Autres	
		Cand. v1	Adm. TV	Cand. v1	Adm. TV	Cand. v1	Adm. TV	Cand. v1	Adm. TV	Cand. v1	Adm. TV	Cand. v1	Adm. TV	Cand. v1	Adm. TV	Cand. v1	Adm. TV	Cand. v1	Adm. TV
Formations agricoles	606	356	367	31	35	31	29	31	21	68	64	21	23	27	16	7	8	21	8
Formations du domaine de la production	4670	3175	2587	615	573	359	343	223	216	419	357	220	132	98	101	212	149	62	19
Formations du domaine des services	3934	3964	2546	589	505	337	282	185	146	173	125	210	85	139	84	135	86	64	4
Total formations - Tour principal	9210	7495	5500	1235	1113	727	654	439	383	660	546	451	240	264	201	354	243	147	31
	Tour suivant n°1																		
Formations agricoles	96	71	53	6	2	4	2	2		1		2	1	2	2	2		3	1
Formations du domaine de la production	217	455	153	51	12	18	8	11	6	42	20	15	2	3	2	22	4	10	1
Formations du domaine des services	77	293	58	15	3	8	5	9	6	10	1	6	1	3	2	3		3	
Total formations - Tour suivant n°1	390	819	264	72	17	30	15	22	12	53	21	23	4	8	6	27	4	16	2
	Tour suivant n°2																		
Formations agricoles	35	5	6						1	1		1				1	2	1	1
Formations du domaine de la production	176	305	171	37	16	34	18	8	9	35	23	30	11	12	1	38	8	14	6
Formations du domaine des services	352	376	107	36	6	20	8	13	7	18	7	32	4	9	4	19	1	22	2
Total formations - Tour suivant n°2	563	686	284	73	22	54	26	21	17	54	31	62	16	21	5	58	11	37	9

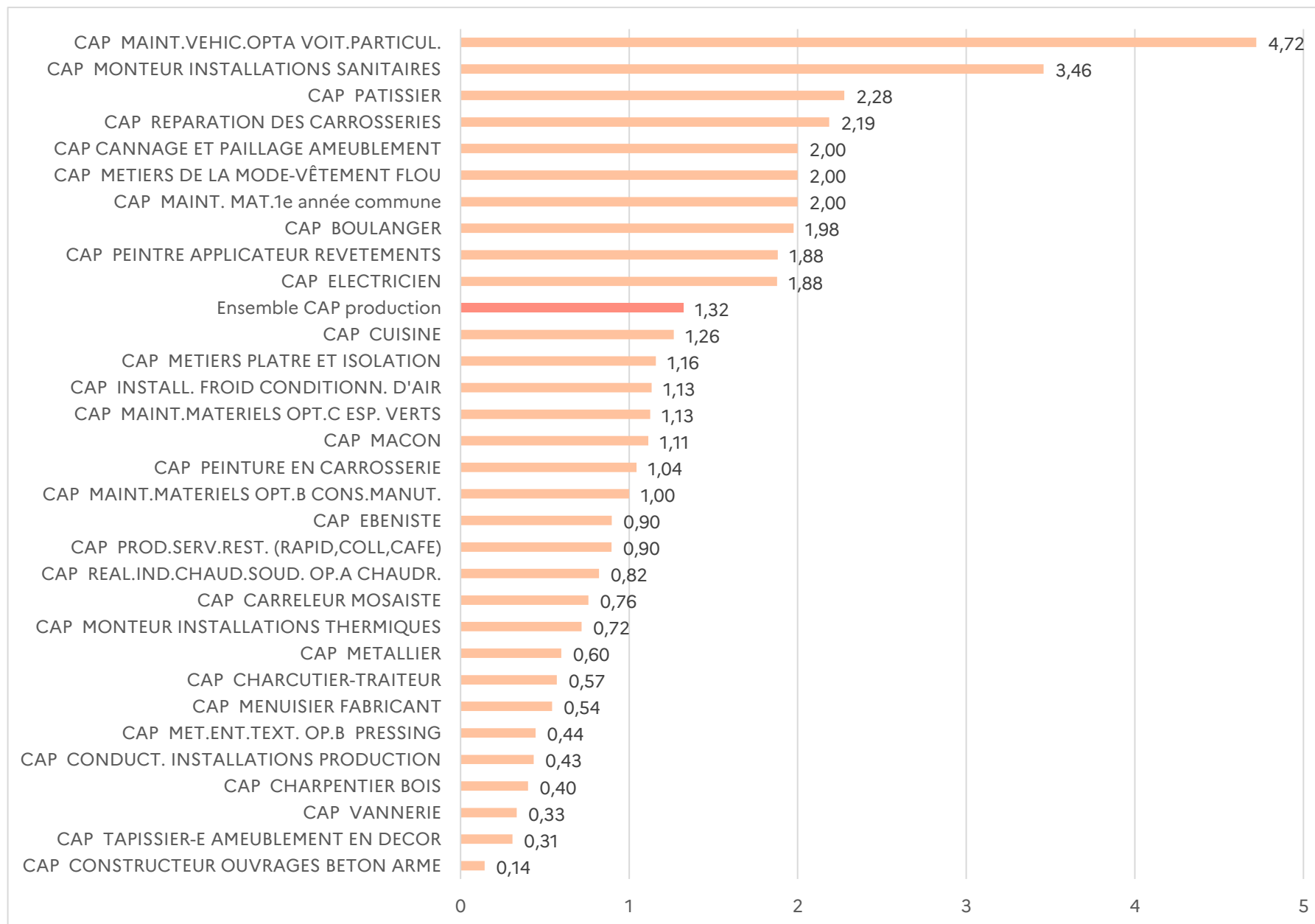
Ensemble des premières technologiques des établissements publics

Par département d'accueil	Tour principal						
	Cap. d'acc.	2 ^{de} GT		1 ^{re} générale ou techno		Autres	
		Candidats v1	Admis TV	Candidats v1	Admis TV	Candidats v1	Adm. TV
Ain	1514	1503	1396	46	30	12	
Loire	1641	1571	1483	85	55	35	
Rhône	3866	3814	3497	140	89	248	129
Total des premières technologiques	7021	6888	6376	271	174	295	129

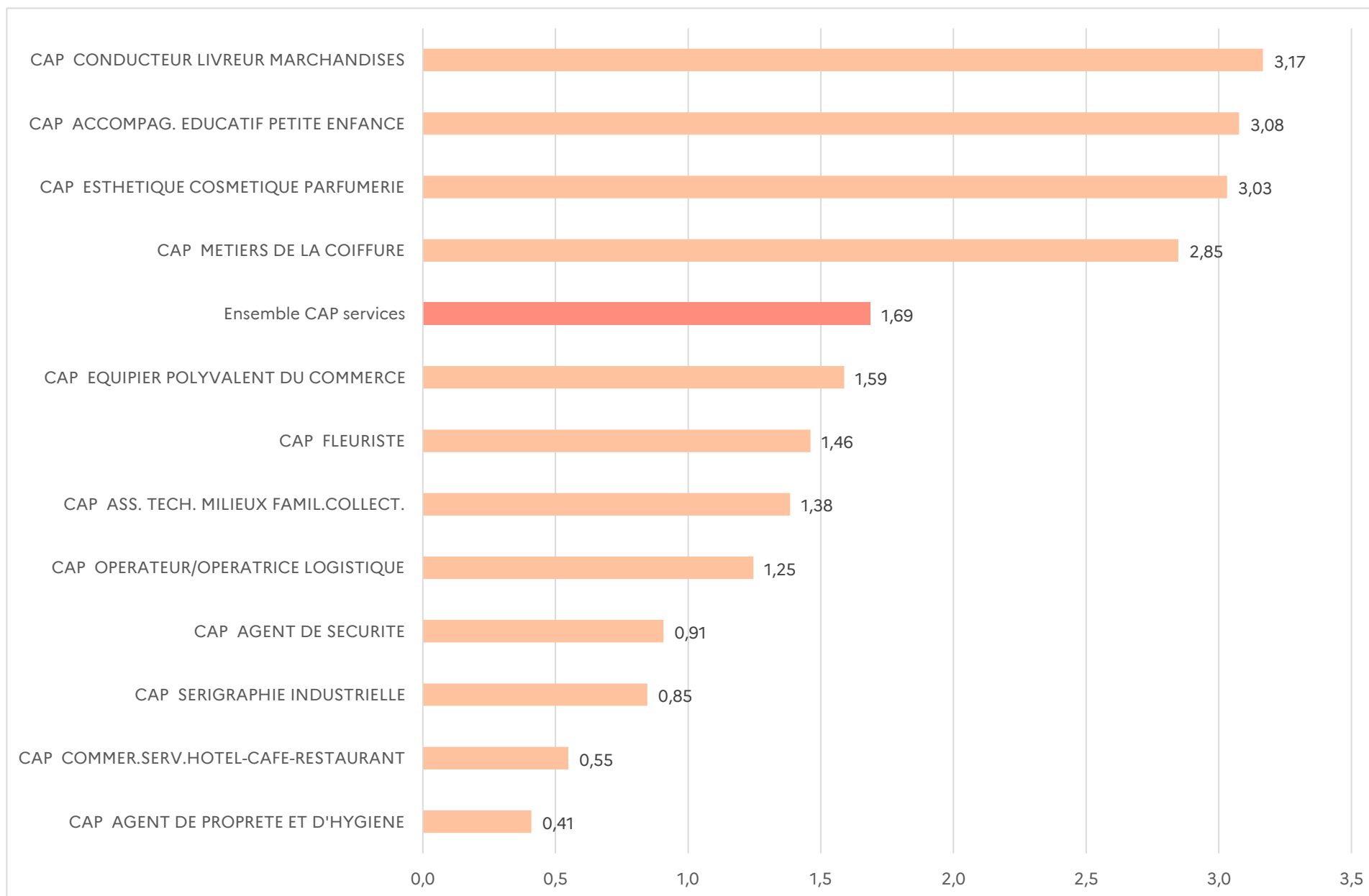
Par série de première	Tour principal						
	Cap. d'acc.	2 ^{de} GT		1 ^{re} générale ou techno		Autres	
		Candidats v1	Admis TV	Candidats v1	Admis TV	Candidats v1	Adm. TV
1 ^{res} ST2S	876	874	825	38	24	27	12
1 ^{res} STAV	186	188	166	12	6		
1 ^{res} STD2A (nouveau)	170	360	166	18	3	4	
1 ^{res} STI2D	1881	1574	1588	87	84	25	39
1 ^{res} STL 3B	184	163	149	7	9	3	4
1 ^{res} STL SPCL	202	117	138	11	11		1
1 ^{res} STMG	3522	3612	3344	98	37	217	73
Total des premières technologiques	7021	6888	6376	271	174	295	129



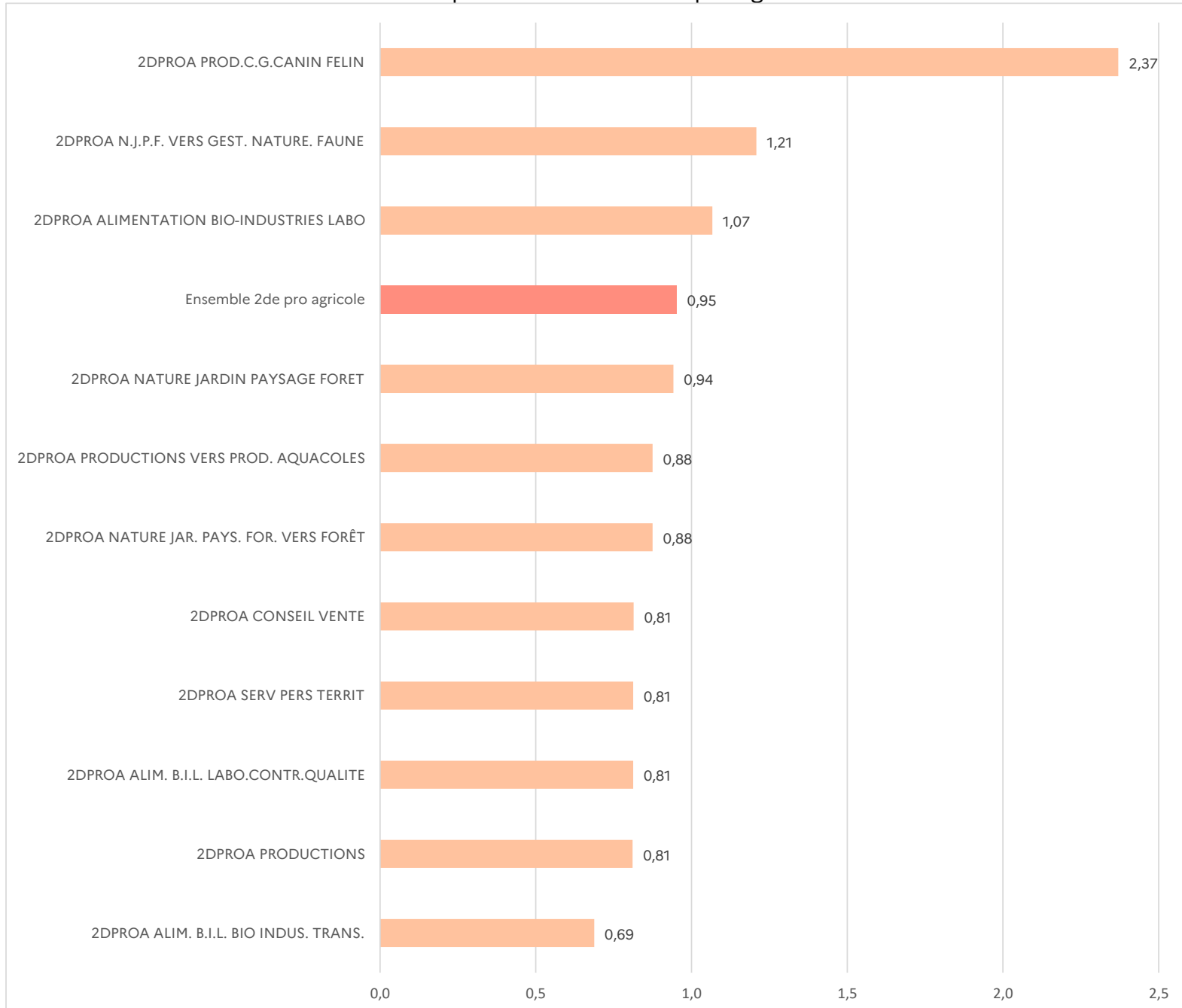
Taux de pression dans les CAP du domaine de la production



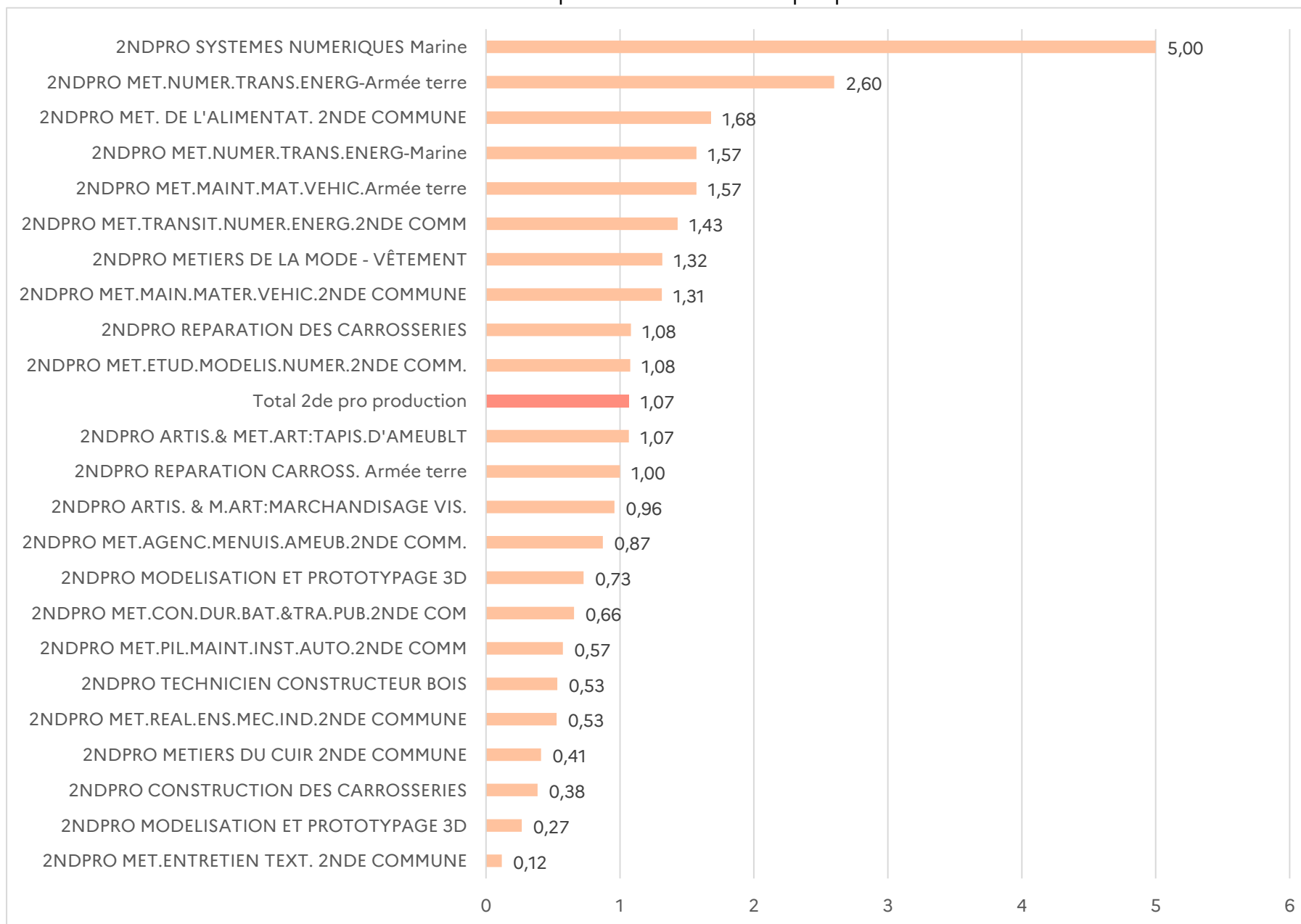
Taux de pression dans les CAP du domaine des services



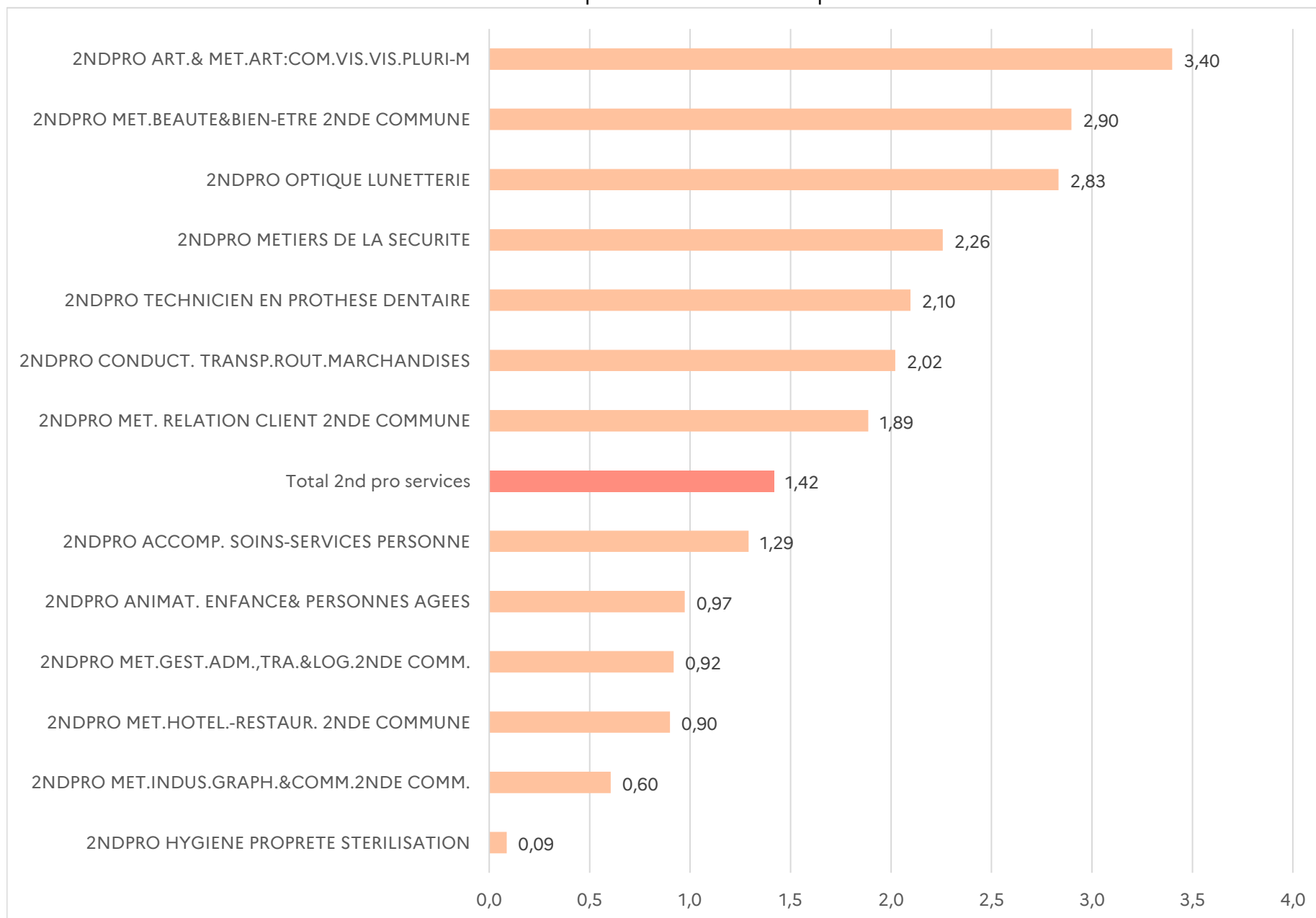
Taux de pression dans les bacs pro agricoles



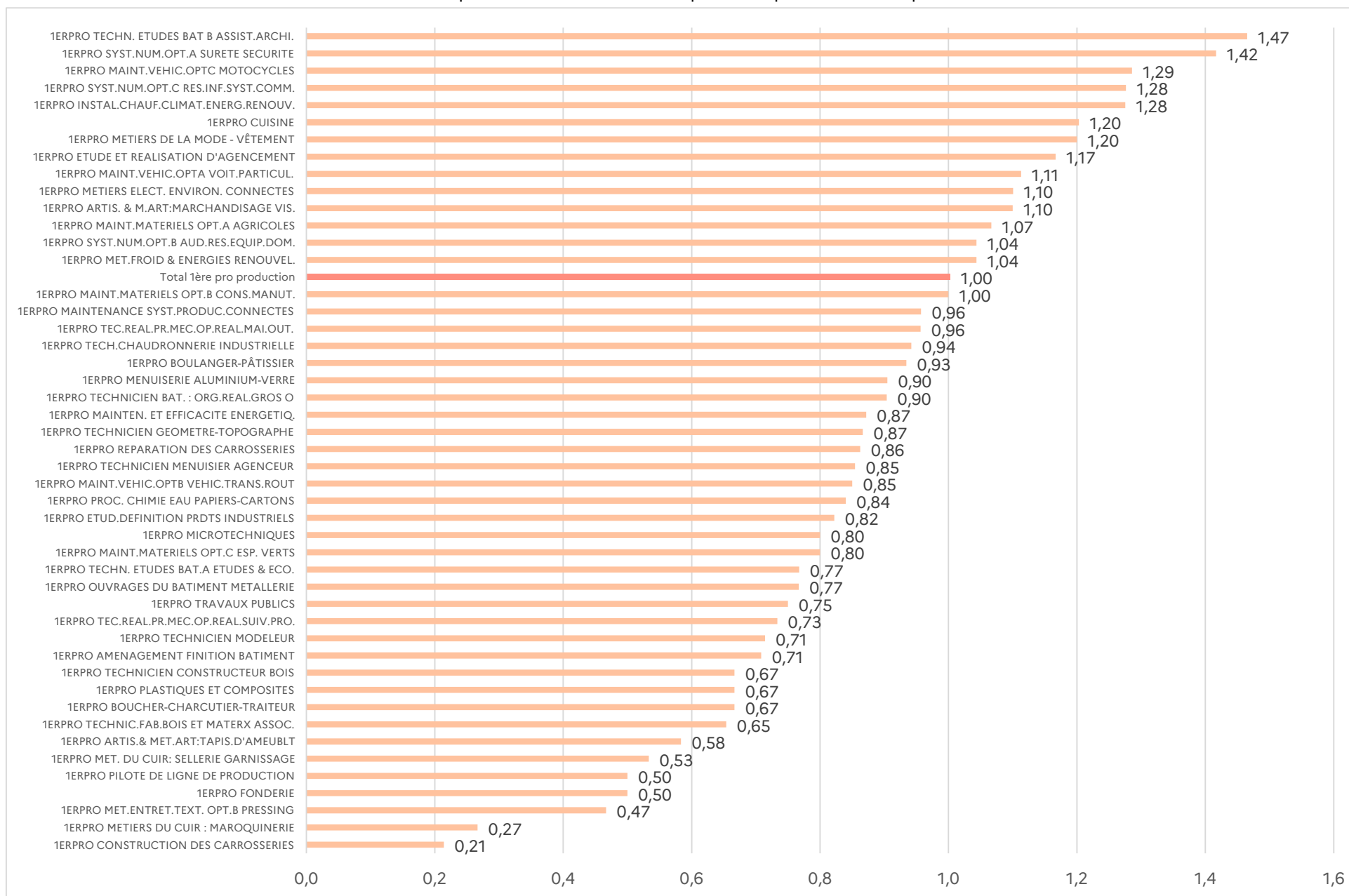
Taux de pression dans les bacs pro production



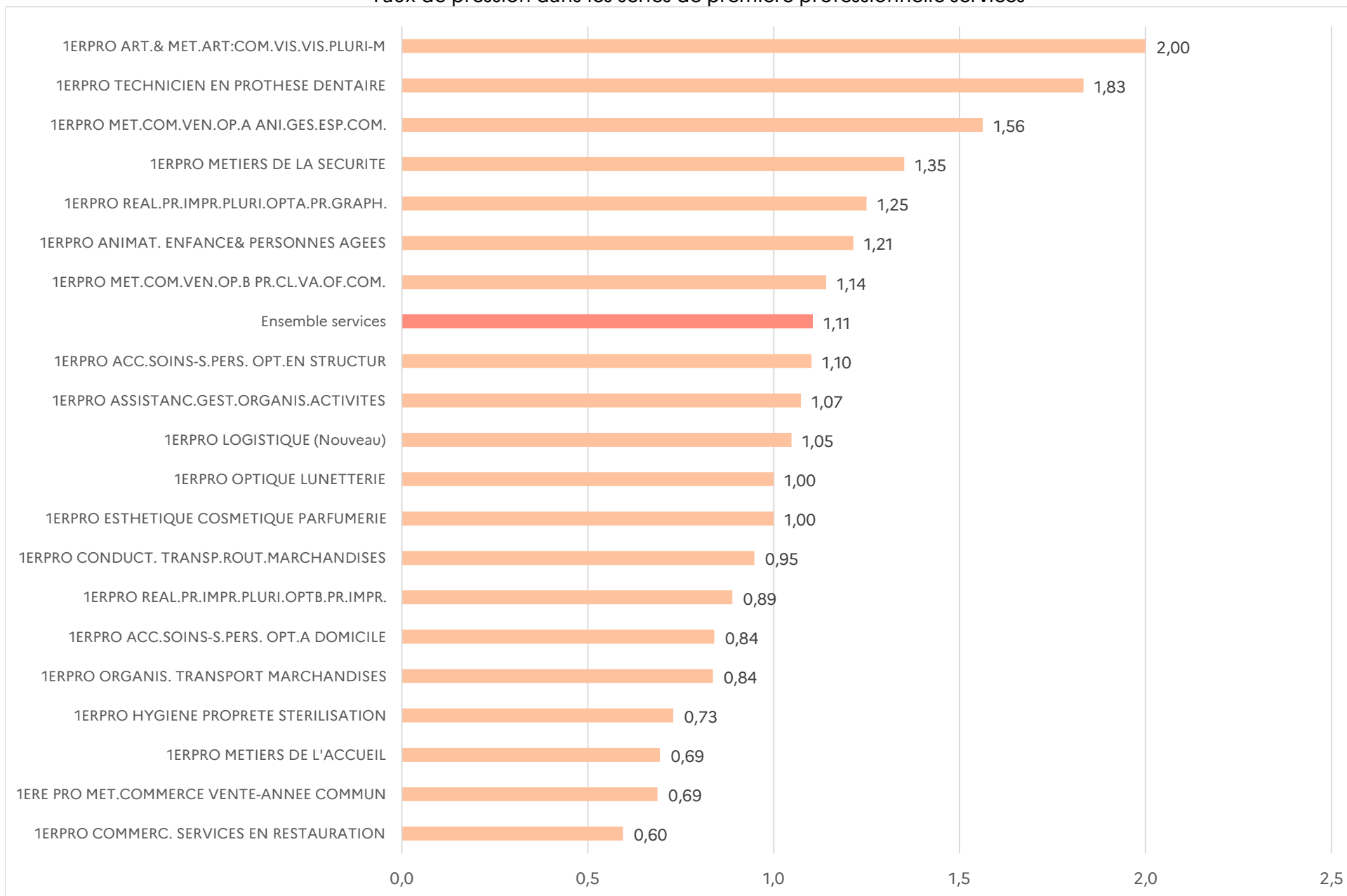
Taux de pression dans les bacs pro services



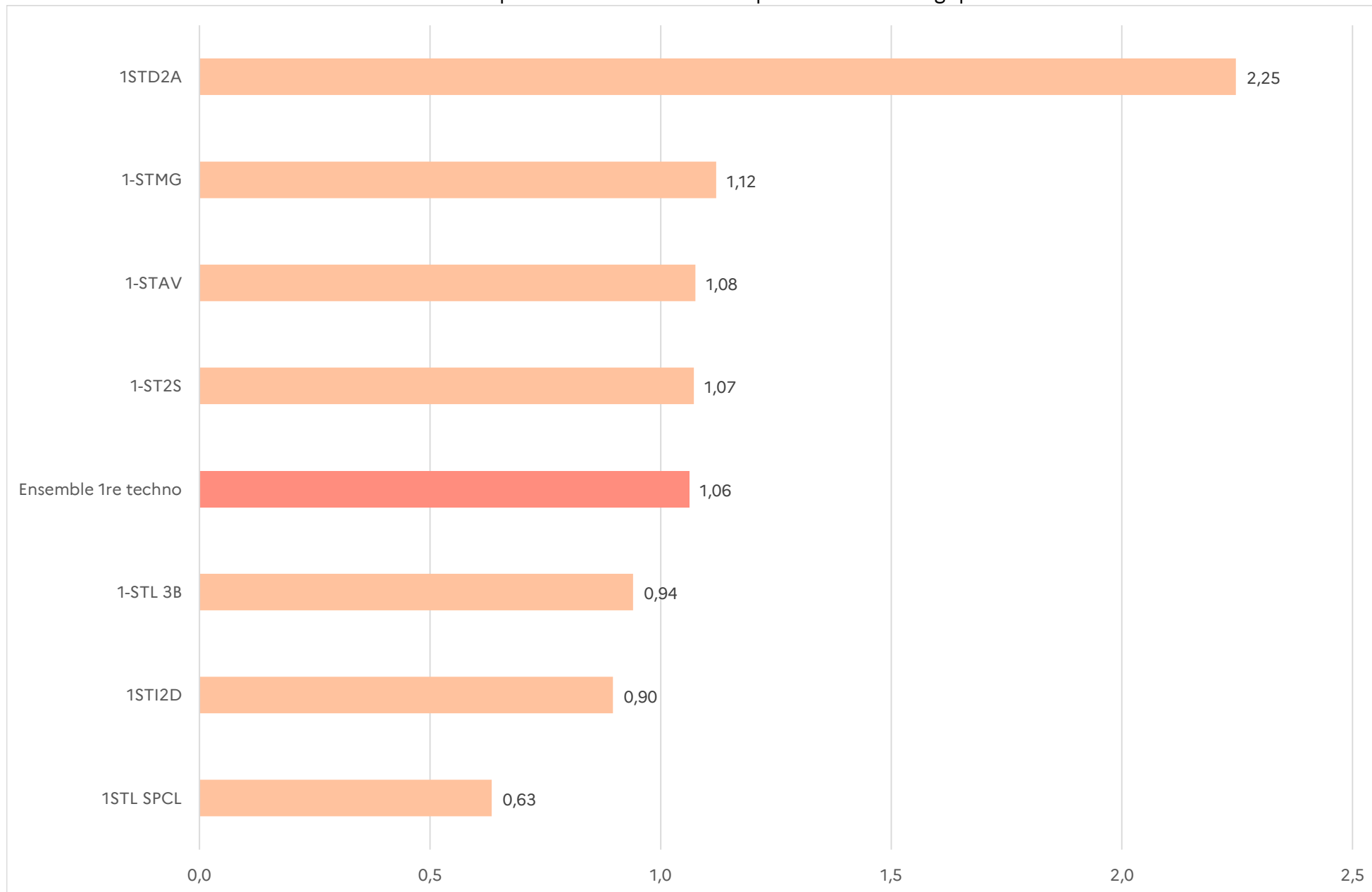
Taux de pression dans les séries de première professionnelle production



Taux de pression dans les séries de première professionnelle services



Taux de pression dans les séries de première technologique



CAP du domaine agricole

CAP agricole Jardinier paysagiste

CAP agricole Jardinier paysagiste			Tour principal							
Dpt	Nom établissement	Ville	Cap. d'acc.	Cand. V1	Taux de pression	Nb de vx	Tx d'attr.	Adm. V1	Tx de satisf.	Adm. TV
Loire	BENOIT CHARVET	ST ETIENNE	17	9	0,53	71	4,18	6	66,7%	17
Loire	DE ROANNE CHERVE	PERREUX	12	25	2,08	77	6,42	6	24,0%	12
Loire	NELSON MANDELA	SORBIERS	8	9	1,13	32	4,00	6	66,7%	8
Rhône	CITE SCOLAIRE RENE PELLET	VILLEURBANNE	8	19	2,38	68	8,50	7	36,8%	8
Total CAP agricole Jardinier paysagiste			45	62	1,38	248	5,51	25	40,3%	45

CAP agricole Métiers de l'agriculture

CAP agricole Métiers de l'agriculture			Tour principal							
Dpt	Nom établissement	Ville	Cap. d'acc.	Cand. V1	Taux de pression	Nb de vx	Tx d'attr.	Adm. V1	Tx de satisf.	Adm. TV
Loire	ROANNE - SITE DE CHERVE	PERREUX	12	11	0,92	30	2,50	7	63,6%	12
Loire	DE VILLARS - MONTRAVEL	VILLARS	19	15	0,79	39	2,05	12	80,0%	19
Rhône	CITE SCOLAIRE RENE PELLET	VILLEURBANNE	9	8	0,89	48	5,33	6	75,0%	9
Total CAP agricole Métiers de l'agriculture			40	34	0,85	117	2,93	25	73,5%	40

CAP agricole Services aux personnes et vente en espace rural

CAP agricole Services aux personnes et vente en espace rural			Tour principal							
Dpt	Nom établissement	Ville	Cap. d'acc.	Cand. V1	Taux de pression	Nb de vx	Tx d'attr.	Adm. V1	Tx de satisf.	Adm. TV
Loire	ROANNE - SITE DE CHERVE	PERREUX	16	16	1,00	72	4,50	8	50,0%	16
Total CAP agricole Services aux personnes et vente en espace rural			16	16	1,00	72	4,50	8	50,0%	16

		Tour principal								
Département		Cap. d'acc.	Cand. V1	Taux de pression	Nb de vx	Tx d'attr.	Adm. V1	Tx de satisf.	Adm. TV	
	Loire	84	85	1,01	321	3,82	45	52,9%	84	
	Rhône	17	27	1,59	116	6,82	13	48,1%	17	
Total CAP agricoles - Académie		101	112	1,11	437	4,33	58	51,8%	101	
Rappel 2021		98	119	1,21	366	3,73	64	53,8%	93	

CAP du domaine de la production

CAP Boulanger

CAP Boulanger			Tour principal							
Dpt	Nom établissement	Ville	Cap. d'acc.	Cand. V1	Taux de pression	Nb de vœux	Tx d'attr.	Adm. V1	Tx de satisf.	Adm. TV
Loire	HOTELIER	ST CHAMOND	26	27	1,04	108	4,15	12	44,4%	26
Rhône	FRANCOIS RABELAIS	DARDILLY	14	52	3,71	191	13,64	9	17,3%	14
Total CAP Boulanger			40	79	1,98	299	7,48	21	26,6%	40

CAP Cannage paillage en ameublement

CAP Cannage paillage en ameublement			Tour principal							
Dpt	Nom établissement	Ville	Cap. d'acc.	Cand. V1	Taux de pression	Nb de vœux	Tx d'attr.	Adm. V1	Tx de satisf.	Adm. TV
Rhône	CITE SCOLAIRE RENE PELLET	VILLEURBANNE	3	6	2,00	17	5,67	2	33,3%	3
Total CAP Cannage paillage en ameublement			3	6	2,00	17	5,67	2	33,3%	3

CAP Carreleur mosaïste

CAP Carreleur mosaïste			Tour principal							
Dpt	Nom établissement	Ville	Cap. d'acc.	Cand. V1	Taux de pression	Nb de vœux	Tx d'attr.	Adm. V1	Tx de satisf.	Adm. TV
Rhône	FRANCOIS MANSART	THIZY LES BOURGS	3	3	1,00	14	4,67	1	33,3%	3
Rhône	TONY GARNIER	BRON	26	19	0,73	140	5,38	11	57,9%	26
Total CAP Carreleur Mosaïste			29	22	0,76	154	5,31	12	54,5%	29

CAP Charcutier-traiteur

CAP Charcutier-traiteur			Tour principal							
Dpt	Nom établissement	Ville	Cap. d'acc.	Cand. V1	Taux de pression	Nb de vœux	Tx d'attr.	Adm. V1	Tx de satisf.	Adm. TV
Rhône	FRANCOIS RABELAIS	DARDILLY	14	8	0,57	47	3,36	5	62,5%	14
Total CAP Charcutier-traiteur			14	8	0,57	47	3,36	5	62,5%	14

CAP Charpentier bois

CAP Charpentier bois			Tour principal							
Dpt	Nom établissement	Ville	Cap. d'acc.	Cand. V1	Taux de pression	Nb de vœux	Tx d'attr.	Adm. V1	Tx de satisf.	Adm. TV
Ain	ALEXANDRE BERARD	AMBERIEU EN BUGEY	16	6	0,38	42	2,63	5	83,3%	16
Loire	BENOIT FOURNEYRON	ST ETIENNE	14	6	0,43	49	3,50	5	83,3%	14
Total CAP Charpentier bois			30	12	0,40	91	3,03	10	83,3%	30

CAP du domaine de la production

CAP Conducteur d'installations de production			Tour principal							
Dpt	Nom établissement	Ville	Cap. d'acc.	Cand. V1	Taux de pression	Nb de vœux	Tx d'attr.	Adm. V1	Tx de satisf.	Adm. TV
Ain	ARBEZ CARME - PAUL PAINLEVE	BELLIGNAT	16	7	0,44	46	2,88	5	71,4%	16
Rhône	FREDERIC FAYS	VILLEURBANNE	14	7	0,50	89	6,36	3	42,9%	14
Rhône	LES CANUTS	VAULX EN VELIN	17	4	0,24	79	4,65	3	75,0%	17
Rhône	MARC SEGUIN	VENISSIEUX	13	8	0,62	87	6,69	6	75,0%	13
Total CAP Conducteur d'installations de production			60	26	0,43	301	5,02	17	65,4%	60

CAP Constructeur d'ouvrages en béton armé			Tour principal							
Dpt	Nom établissement	Ville	Cap. d'acc.	Cand. V1	Taux de pression	Nb de vœux	Tx d'attr.	Adm. V1	Tx de satisf.	Adm. TV
Rhône	FRANCOIS MANSART	THIZY LES BOURGS	7	1	0,14	6	0,86	1	100,0%	1
Total CAP Constructeur en béton armé			7	1	0,14	6	0,86	1	100,0%	1

CAP Cuisine			Tour principal							
Dpt	Nom établissement	Ville	Cap. d'acc.	Cand. V1	Taux de pression	Nb de vœux	Tx d'attr.	Adm. V1	Tx de satisf.	Adm. TV
Ain	SAINT-EXUPERY	VALSERHONE	13	12	0,92	55	4,23	10	83,3%	13
Loire	ALBERT CAMUS	FIRMINY	13	22	1,69	110	8,46	5	22,7%	13
Loire	DU HAUT FOREZ	VERRIERES EN FOREZ	13	11	0,85	53	4,08	6	54,5%	13
Loire	HOTELIER	ST CHAMOND	12	23	1,92	136	11,33	9	39,1%	12
Loire	RENE CASSIN	RIVE DE GIER	13	4	0,31	65	5,00	3	75,0%	13
Rhône	AIGUERANDE	BELLEVILLE EN BEAUJOLAIS	14	14	1,00	87	6,21	5	35,7%	14
Rhône	FRANCOIS RABELAIS	DARDILLY	14	28	2,00	219	15,64	6	21,4%	14
Rhône	HELENE BOUCHER	VENISSIEUX	25	34	1,36	241	9,64	11	32,4%	25
Total CAP Cuisine			117	148	1,26	966	8,26	55	37,2%	117

CAP du domaine de la production

CAP Ebéniste

CAP Ebéniste			Tour principal							
Dpt	Nom établissement	Ville	Cap. d'acc.	Cand. V1	Taux de pression	Nb de vœux	Tx d'attr.	Adm. V1	Tx de satisf.	Adm. TV
Loire	BENOIT FOURNEYRON	ST ETIENNE	13	10	0,77	49	3,77	8	80,0%	13
Rhône	GEORGES LAMARQUE	RILLIEUX LA PAPE	26	25	0,96	66	2,54	19	76,0%	26
Total CAP Ebéniste			39	35	0,90	115	2,95	27	77,1%	39

CAP Electricien

CAP Electricien			Tour principal							
Dpt	Nom établissement	Ville	Cap. d'acc.	Cand. V1	Taux de pression	Nb de vœux	Tx d'attr.	Adm. V1	Tx de satisf.	Adm. TV
Ain	ALEXANDRE BERARD	AMBERIEU EN BUGEY	13	13	1,00	104	8,00	3	23,1%	13
Ain	DU BUGEY	BELLEY	16	14	0,88	39	2,44	12	85,7%	16
Ain	SAINT-EXUPERY	BELLEGARDE SUR VALSERINE	12	30	2,50	77	6,42	12	40,0%	12
Loire	BENOIT FOURNEYRON	ST ETIENNE	12	55	4,58	188	15,67	12	21,8%	12
Loire	JACOB HOLTZER	FIRMINY CEDEX	15	25	1,67	104	6,93	9	36,0%	15
Loire	PIERRE COTON	NERONDE	13	9	0,69	30	2,31	9	100,0%	13
Loire	PIERRE DESGRANGES	ANDREZIEUX BOUTHEON	13	12	0,92	83	6,38	5	41,7%	13
Rhône	ANDRE CUZIN	CALUIRE ET CUIRE	13	20	1,54	236	18,15	5	25,0%	13
Rhône	ARAGON-PICASSO	GIVORS	13	19	1,46	91	7,00	8	42,1%	13
Rhône	CHARLIE CHAPLIN	DECINES CHARPIEU	13	15	1,15	182	14,00	8	53,3%	13
Rhône	FRANCOIS MANSART	THIZY LES BOURGS	13	11	0,85	47	3,62	10	90,9%	13
Rhône	JACQUES DE FLESSELLES	LYON	26	38	1,46	297	11,42	16	42,1%	26
Rhône	LES CANUTS	VAULX EN VELIN	12	40	3,33	257	21,42	9	22,5%	12
Rhône	LOUIS ARMAND	VILLEFRANCHE SUR SAONE	12	40	3,33	119	9,92	10	25,0%	12
Rhône	MARC SEGUIN	VENISSIEUX	12	33	2,75	257	21,42	11	33,3%	12
Rhône	TONY GARNIER	BRON	12	39	3,25	319	26,58	12	30,8%	12
Total CAP Electricien			220	413	1,88	2430	11,05	151	36,6%	220

CAP du domaine de la production

CAP Installateur en froid et conditionnement d'air

CAP Installateur en froid et conditionnement d'air			Tour principal							
Dpt	Nom établissement	Ville	Cap. d'acc.	Cand. V1	Taux de pression	Nb de vœux	Tx d'attr.	Adm. V1	Tx de satisf.	Adm. TV
Loire	PIERRE DESGRANGES	ANDREZIEUX BOUTHEON	13	11	0,85	45	3,46	9	81,8%	13
Rhône	EDMOND LABBE	OULLINS	17	23	1,35	154	9,06	10	43,5%	17
Total CAP Installateur en froid et conditionnement d'air			30	34	1,13	199	6,63	19	55,9%	30

CAP Maçon

CAP Maçon			Tour principal							
Dpt	Nom établissement	Ville	Cap. d'acc.	Cand. V1	Taux de pression	Nb de vœux	Tx d'attr.	Adm. V1	Tx de satisf.	Adm. TV
Ain	PHILIBERT COMMERSON	BOURG EN BRESSE	8	7	0,88	31	3,88	4	57,1%	8
Loire	PIERRE COTON	NERONDE	13	8	0,62	31	2,38	6	75,0%	13
Rhône	ANDRE CUZIN	CALUIRE ET CUIRE	13	18	1,38	111	8,54	6	33,3%	13
Rhône	FRANCOIS MANSART	THIZY LES BOURGS	7	6	0,86	22	3,14	5	83,3%	7
Rhône	TONY GARNIER	BRON	12	20	1,67	119	9,92	10	50,0%	12
Total CAP Maçon			53	59	1,11	314	5,92	31	52,5%	53

CAP Maintenance des matériels - 1^{re} année commune

CAP Maintenance des matériels - 1 ^{re} année commune			Tour principal							
Dpt	Nom établissement	Ville	Cap. d'acc.	Cand. V1	Taux de pression	Nb de vœux	Tx d'attr.	Adm. V1	Tx de satisf.	Adm. TV
Ain	GEORGES CHARPAK	CHATILLON SUR CHALARONNE	11	22	2,00	65	5,91	9	40,9%	11
Total CAP Maintenance des matériels - 1^{re} année commune			11	22	2,00	65	5,91	9	40,9%	11

CAP Maintenance des matériels - option B matériels de travaux publics et de manutention

CAP Maintenance des matériels - option B			Tour principal							
Dpt	Nom établissement	Ville	Cap. d'acc.	Cand. V1	Taux de pression	Nb de vœux	Tx d'attr.	Adm. V1	Tx de satisf.	Adm. TV
Rhône	CHARLIE CHAPLIN	DECINES CHARPIEU	11	11	1,00	79	7,18	7	63,6%	11
Total CAP Maintenance des matériels - option B			11	11	1,00	79	7,18	7	63,6%	11

CAP du domaine de la production

CAP Maintenance des matériels - option C Espaces verts

			Tour principal							
Dpt	Nom établissement	Ville	Cap. d'acc.	Cand. V1	Taux de pression	Nb de vœux	Tx d'attr.	Adm. V1	Tx de satisf.	Adm. TV
Loire	NELSON MANDELA	SORBIERS	8	9	1,13	36	4,50	6	66,7%	8
Total CAP Maintenance des matériels - option C Espaces verts			8	9	1,13	36	4,50	6	66,7%	8

CAP Maintenance des véhicules - option voitures particulières

			Tour principal							
Dpt	Nom établissement	Ville	Cap. d'acc.	Cand. V1	Taux de pression	Nb de vœux	Tx d'attr.	Adm. V1	Tx de satisf.	Adm. TV
Ain	GABRIEL VOISIN	BOURG EN BRESSE	11	55	5,00	167	15,18	5	9,1%	11
Rhône	EMILE BEJUIT (AUTOMOBILE)	BRON	21	115	5,48	376	17,90	19	16,5%	21
Rhône	FRANCOIS CEVERT	ECULLY	11	33	3,00	241	21,91	8	24,2%	11
Total CAP Maintenance des véhicules - option voitures part.			43	203	4,72	784	18,23	32	15,8%	43

CAP Menuisier fabricant

			Tour principal							
Dpt	Nom établissement	Ville	Cap. d'acc.	Cand. V1	Taux de pression	Nb de vœux	Tx d'attr.	Adm. V1	Tx de satisf.	Adm. TV
Rhône	BARTHELEMY THIMONNIER	L ARBRESLE	19	5	0,26	40	2,11	5	100,0%	12
Rhône	FRANCOIS MANSART	THIZY LES BOURGS	13	6	0,46	37	2,85	6	100,0%	10
Rhône	GEORGES LAMARQUE	RILLIEUX LA PAPE	28	15	0,54	118	4,21	11	73,3%	28
Rhône	GUSTAVE EIFFEL	BRIGNAIS	17	18	1,06	60	3,53	14	77,8%	17
Rhône	TONY GARNIER	BRON	28	13	0,46	111	3,96	9	69,2%	28
Total CAP Menuisier fabricant			105	57	0,54	366	3,49	45	78,9%	95

CAP du domaine de la production

CAP Métallier

CAP Métallier			Tour principal							
Dpt	Nom établissement	Ville	Cap. d'acc.	Cand. V1	Taux de pression	Nb de vœux	Tx d'attr.	Adm. V1	Tx de satisf.	Adm. TV
Ain	ALEXANDRE BERARD	AMBERIEU EN BUGEY	17	9	0,53	55	3,24	5	55,6%	17
Ain	PHILIBERT COMMERSON	BOURG EN BRESSE	9	6	0,67	26	2,89	6	100,0%	9
Ain	SAINT-EXUPERY	BELLEGARDE SUR VALSERINE	13	3	0,23	18	1,38	3	100,0%	12
Loire	ETIENNE LEGRAND	LE COTEAU	18	13	0,72	39	2,17	9	69,2%	18
Loire	PIERRE DESGRANGES	ANDREZIEUX BOUTHEON	14	4	0,29	32	2,29	4	100,0%	12
Rhône	FERNAND FOREST	ST PRIEST	13	14	1,08	101	7,77	8	57,1%	13
Rhône	LES CANUTS	VAULX EN VELIN	13	9	0,69	94	7,23	5	55,6%	13
Total CAP Métallier			97	58	0,60	365	3,76	40	69,0%	94

CAP Métier de l'entretien des textiles – Option B : pressing

CAP Métier de l'entretien des textiles – Option B : pressing			Tour principal							
Dpt	Nom établissement	Ville	Cap. d'acc.	Cand. V1	Taux de pression	Nb de vœux	Tx d'attr.	Adm. V1	Tx de satisf.	Adm. TV
Loire	ADRIEN TESTUD	LE CHAMBON FEUGEROLLES	13	6	0,46	30	2,31	6	100,0%	13
Rhône	JEAN LURCAT	LYON	14	6	0,43	51	3,64	4	66,7%	14
Total CAP Métier de l'entretien des textiles – Option B : pressing			27	12	0,44	81	3,00	10	83,3%	27

CAP Métiers de la mode - vêtement flou

CAP Métiers de la mode - vêtement flou			Tour principal							
Dpt	Nom établissement	Ville	Cap. d'acc.	Cand. V1	Taux de pression	Nb de vœux	Tx d'attr.	Adm. V1	Tx de satisf.	Adm. TV
Loire	ADRIEN TESTUD	LE CHAMBON FEUGEROLLES	12	22	1,83	45	3,75	10	45,5%	12
Total CAP Métiers de la mode - vêtement flou			12	22	1,83	45	3,75	10	45,5%	12

CAP Métiers du plâtre et de l'isolation

CAP Métiers du plâtre et de l'isolation			Tour principal							
Dpt	Nom établissement	Ville	Cap. d'acc.	Cand. V1	Taux de pression	Nb de vœux	Tx d'attr.	Adm. V1	Tx de satisf.	Adm. TV
Rhône	FRANCOIS MANSART	THIZY LES BOURGS	6	3	0,50	35	5,83	3	100,0%	6
Rhône	TONY GARNIER	BRON	13	19	1,46	147	11,31	7	36,8%	13
Total CAP Métiers du plâtre et de l'isolation			19	22	1,16	182	9,58	10	45,5%	19

CAP du domaine de la production

CAP Monteur en installations sanitaires

CAP Monteur en installations sanitaires			Tour principal							
Dpt	Nom établissement	Ville	Cap. d'acc.	Cand. V1	Taux de pression	Nb de vœux	Tx d'attr.	Adm. V1	Tx de satisf.	Adm. TV
Ain	PHILIBERT COMMERSON	BOURG EN BRESSE	9	17	1,89	54	6,00	5	29,4%	9
Loire	BENOIT FOURNEYRON	ST ETIENNE	13	45	3,46	138	10,62	8	17,8%	13
Rhône	ANDRE CUZIN	CALUIRE ET CUIRE	13	40	3,08	288	22,15	8	20,0%	13
Rhône	TONY GARNIER	BRON	13	64	4,92	372	28,62	10	15,6%	13
Total CAP Monteur en installations sanitaires			48	166	3,46	852	17,75	31	18,7%	48

CAP Monteur en installations thermiques

CAP Monteur en installations thermiques			Tour principal							
Dpt	Nom établissement	Ville	Cap. d'acc.	Cand. V1	Taux de pression	Nb de vœux	Tx d'attr.	Adm. V1	Tx de satisf.	Adm. TV
Loire	PIERRE COTON	NERONDE	13	1	0,08	21	1,62	1	100,0%	5
Rhône	FRANCOIS MANSART	THIZY LES BOURGS	13	8	0,62	49	3,77	6	75,0%	13
Rhône	TONY GARNIER	BRON	13	19	1,46	223	17,15	6	31,6%	13
Total CAP Monteur en installations thermiques			39	28	0,72	293	7,51	13	46,4%	31

CAP Pâtissier

CAP Pâtissier			Tour principal							
Dpt	Nom établissement	Ville	Cap. d'acc.	Cand. V1	Taux de pression	Nb de vœux	Tx d'attr.	Adm. V1	Tx de satisf.	Adm. TV
Ain	SAINT-EXUPERY	BELLEGARDE SUR VALSERINE	13	23	1,77	59	4,54	9	39,1%	13
Loire	HOTELIER	ST CHAMOND	26	46	1,77	173	6,65	16	34,8%	26
Rhône	FRANCOIS RABELAIS	DARDILLY	26	79	3,04	248	9,54	20	25,3%	26
Total CAP Pâtissier			65	148	2,28	480	7,38	45	30,4%	65

CAP du domaine de la production

CAP Peintre-applicateur de revêtements

			Tour principal							
Dpt	Nom établissement	Ville	Cap. d'acc.	Cand. V1	Taux de pression	Nb de vœux	Tx d'attr.	Adm. V1	Tx de satisf.	Adm. TV
Ain	PHILIBERT COMMERSON	BOURG EN BRESSE	8	22	2,75	46	5,75	5	22,7%	8
Loire	PIERRE COTON	NERONDE	13	7	0,54	33	2,54	7	100,0%	13
Rhône	ANDRE CUZIN	CALUIRE ET CUIRE	12	30	2,50	218	18,17	11	36,7%	12
Rhône	FRANCOIS MANSART	THIZY LES BOURGS	6	5	0,83	49	8,17	3	60,0%	6
Rhône	TONY GARNIER	BRON	12	32	2,67	254	21,17	11	34,4%	12
Total CAP Peintre-applicateur de revêtements			51	96	1,88	600	11,76	37	38,5%	51

CAP Peinture en carrosserie

			Tour principal							
Dpt	Nom établissement	Ville	Cap. d'acc.	Cand. V1	Taux de pression	Nb de vœux	Tx d'attr.	Adm. V1	Tx de satisf.	Adm. TV
Rhône	EMILE BEJUIT (AUTOMOBILE)	BRON	11	15	1,36	212	19,27	3	20,0%	11
Rhône	FRANCOIS CEVERT	ECULLY	12	9	0,75	147	12,25	4	44,4%	12
Total CAP Peinture en carrosserie			23	24	1,04	359	15,61	7	29,2%	23

CAP Production et service en restaurations (rapide, collective, cafeteria)

			Tour principal							
Dpt	Nom établissement	Ville	Capacité d'accueil	Nombre de candidats Vœu 1	Taux de pression	Nombre de vœux	Taux d'attr.	Nombre d'admis Vœu 1	Taux de satisfaction	Nombre d'admis tous vœux
Ain	DU BUGÉY	BELLEY	13	9	0,69	25	1,92	9	100,0%	10
Ain	GABRIEL VOISIN	BOURG EN BRESSE	25	15	0,60	55	2,20	12	80,0%	25
Ain	PHILIBERT COMMERSON	BOURG EN BRESSE	8	13	1,63	40	5,00	4	30,8%	8
Ain	SAINT-EXUPERY	BELLEGARDE SUR VALSERINE	13	8	0,62	26	2,00	8	100,0%	13
Loire	ALBERT CAMUS	FIRMINY	13	11	0,85	91	7,00	7	63,6%	13
Loire	DU HAUT FOREZ	VERRIERES EN FOREZ	12	15	1,25	33	2,75	12	80,0%	12
Loire	ETIENNE LEGRAND	LE COTEAU	13	23	1,77	64	4,92	10	43,5%	13
Loire	NELSON MANDELA	SORBIERS	8	6	0,75	32	4,00	5	83,3%	8

CAP du domaine de la production

CAP Production et service en restaurations (rapide, collective, cafeteria) suite

			Tour principal							
Dpt	Nom établissement	Ville	Capacité d'accueil	Nombre de candidats Vœu 1	Taux de pression	Nombre de vœux	Taux d'attr.	Nombre d'admis Vœu 1	Taux de satisfaction	Nombre d'admis tous vœux
Loire	RENE CASSIN	RIVE DE GIER	13	8	0,62	53	4,08	6	75,0%	13
Rhône	AIGUERANDE	BELLEVILLE	12	21	1,75	74	6,17	12	57,1%	12
Rhône	CITE SCOLAIRE RENE PELLET	VILLEURBANNE	8	18	2,25	148	18,50	5	27,8%	8
Rhône	DANIELLE CASANOVA	GIVORS	25	12	0,48	50	2,00	12	100,0%	25
Rhône	DU 1ER FILM	LYON	24	23	0,96	169	7,04	9	39,1%	24
Rhône	JOSEPH-MARIE JACQUARD	OULLINS	26	17	0,65	163	6,27	11	64,7%	26
Rhône	LES CANUTS	VAULX EN VELIN	26	15	0,58	154	5,92	7	46,7%	26
Total CAP Production et service en restaurations (rapide, collective, cafeteria)			239	214	0,90	1177	4,92	129	60,3%	236

CAP Réalisation industrielles option A chaudronnerie

			Tour principal							
Dpt	Nom établissement	Ville	Cap. d'acc.	Cand. V1	Taux de pression	Nb de vœux	Tx d'attr.	Adm. V1	Tx de satisf.	Adm. TV
Loire	CLAUDE LEBOIS	ST CHAMOND	15	13	0,87	57	3,80	9	69,2%	15
Rhône	FERNAND FOREST	ST PRIEST	14	11	0,79	124	8,86	7	63,6%	14
Rhône	FREDERIC FAYS	VILLEURBANNE	12	18	1,50	130	10,83	9	50,0%	12
Rhône	LOUIS ARMAND	VILLEFRANCHE SUR SAONE	15	4	0,27	47	3,13	2	50,0%	15
Total CAP Réalisation industrielles option A chaudronnerie			56	46	0,82	358	6,39	27	58,7%	56

CAP du domaine de la production

CAP Réparation des carrosseries

CAP Réparation des carrosseries			Tour principal							
Dpt	Nom établissement	Ville	Cap. d'acc.	Cand. V1	Taux de pression	Nb de vœux	Tx d'attr.	Adm. V1	Tx de satisf.	Adm. TV
Ain	GABRIEL VOISIN	BOURG EN BRESSE	11	28	2,55	97	8,82	6	21,4%	11
Rhône	EMILE BEJUIT (AUTOMOBILE)	BRON	10	28	2,80	242	24,20	5	17,9%	10
Rhône	FRANCOIS CEVERT	ECULLY	11	14	1,27	168	15,27	7	50,0%	11
Total CAP Réparation des carrosseries			32	70	2,19	507	15,84	18	25,7%	32

CAP Tapissier-tapissière d'ameublement en décor

CAP Tapissier-tapissière d'ameublement en décor			Tour principal							
Dpt	Nom établissement	Ville	Cap. d'acc.	Cand. V1	Taux de pression	Nb de vœux	Tx d'attr.	Adm. V1	Tx de satisf.	Adm. TV
Rhône	GEORGES LAMARQUE	RILLIEUX LA PAPE	26	8	0,31	42	1,62	8	100,0%	16
Total CAP Tapissier-tapissière d'ameublement en décor			26	8	0,31	42	1,62	8	100,0%	16

CAP Vannerie

CAP Vannerie			Tour principal							
Dpt	Nom établissement	Ville	Cap. d'acc.	Cand. V1	Taux de pression	Nb de vœux	Tx d'attr.	Adm. V1	Tx de satisf.	Adm. TV
Rhône	CITE SCOLAIRE RENE PELLET	VILLEURBANNE	9	3	0,33	17	1,89	3	100,0%	9
Total CAP Vannerie			9	3	0,33	17	1,89	3	100,0%	9

Ensemble des CAP du domaine de la production

Ensemble des CAP du domaine de la production		Tour principal								
Département		Cap. d'acc.	Cand. V1	Taux de pression	Nb de vœux	Tx d'attr.	Adm. V1	Tx de satisf.	Adm. TV	
Ain		255	319	1,25	1 127	4,42	137	42,9%	251	
Loire		387	454	1,17	1 954	5,05	214	47,1%	377	
Rhône		921	1 291	1,40	8 572	9,31	487	37,7%	895	
Total CAP du domaine de la production - Académie		1 563	2 064	1,32	11 653	7,46	838	40,6%	1 523	
<i>Rappel 2021</i>		<i>1 465</i>	<i>1 908</i>	<i>1,30</i>	<i>10 550</i>	<i>7,20</i>	<i>775</i>	<i>40,6%</i>	<i>1 422</i>	

CAP du domaine des services

CAP Accompagnant éducatif petite enfance

CAP Accompagnant éducatif petite enfance			Tour principal							
Dpt	Nom établissement	Ville	Cap. d'acc.	Cand. V1	Taux de pression	Nb de vœux	Tx d'attr.	Adm. V1	Tx de satisf.	Adm. TV
Ain	MARCELLE PARDE	BOURG EN BRESSE	16	62	3,88	161	10,06	14	22,6%	16
Ain	XAVIER BICHAT	NANTUA	15	19	1,27	67	4,47	10	52,6%	15
Loire	ETIENNE LEGRAND	LE COTEAU	15	32	2,13	96	6,40	14	43,8%	15
Loire	RENE CASSIN	RIVE DE GIER	15	43	2,87	106	7,07	14	32,6%	15
Rhône	JACQUES BREL	LYON	15	43	2,87	216	14,40	11	25,6%	15
Rhône	JEAN LURCAT	LYON	15	81	5,40	294	19,60	12	14,8%	15
Total CAP Accompagnant éducatif petite enfance			91	280	3,08	940	10,33	75	26,8%	91

CAP Agent de propreté et d'hygiène

CAP Agent de propreté et d'hygiène			Tour principal							
Dpt	Nom établissement	Ville	Cap. d'acc.	Cand. V1	Taux de pression	Nb de vœux	Tx d'attr.	Adm. V1	Tx de satisf.	Adm. TV
Ain	PHILIBERT COMMERSON	BOURG EN BRESSE	9	3	0,33	14	1,56	3	100,0%	6
Rhône	HELENE BOUCHER	VENISSIEUX	13	6	0,46	67	5,15	5	83,3%	13
Total CAP Agent de propreté et d'hygiène			22	9	0,41	81	3,68	8	88,9%	19

CAP Agent de sécurité (recrutement particulier)

CAP Agent de sécurité (recrutement particulier)			Tour principal							
Dpt	Nom établissement	Ville	Cap. d'acc.	Cand. V1	Taux de pression	Nb de vœux	Tx d'attr.	Adm. V1	Tx de satisf.	Adm. TV
Ain	JOSEPH-MARIE CARRIAT	BOURG EN BRESSE	15	23	1,53	61	4,07	9	39,1%	15
Rhône	CAMUS - SERMENAZ	RILLIEUX LA PAPE	24	19	0,79	91	3,79	13	68,4%	24
Rhône	FERNAND FOREST (nouveau 2022)	ST PRIEST	15	7	0,47	67	4,47	3	42,9%	13
Total CAP Agent de sécurité			54	49	0,91	219	4,06	25	51,0%	52

CAP Assistant technique en milieux familial et collectif

CAP Assistant technique en milieux familial et collectif			Tour principal							
Dpt	Nom établissement	Ville	Cap. d'acc.	Cand. V1	Taux de pression	Nb de vœux	Tx d'attr.	Adm. V1	Tx de satisf.	Adm. TV
Rhône	JOSEPH-MARIE JACQUARD	OULLINS	13	18	1,38	75	5,77	9	50,0%	13
Total CAP Assistant technique en milieux familial et collectif			13	18	1,38	75	5,77	9	50,0%	13

CAP du domaine des services

CAP Commercialisation et services en hôtel-café-restaurant			Tour principal							
Dpt	Nom établissement	Ville	Cap. d'acc.	Cand. V1	Taux de pression	Nb de vœux	Tx d'attr.	Adm. V1	Tx de satisf.	Adm. TV
Ain	SAINT-EXUPERY	VALSERHONE	14	13	0,93	33	2,36	9	0,692307692	14
Loire	ALBERT CAMUS	FIRMINY	13	8	0,62	57	4,38	4	50,0%	13
Loire	DU HAUT FOREZ	VERRIERES EN FOREZ	13	6	0,46	22	1,69	6	100,0%	11
Loire	HOTELIER	ST CHAMOND	13	2	0,15	50	3,85	2	100,0%	13
Loire	RENE CASSIN	RIVE DE GIER	13	2	0,15	35	2,69	2	100,0%	13
Rhône	FRANCOIS RABELAIS	DARDILLY	14	7	0,50	83	5,93	4	57,1%	14
Rhône	HELENE BOUCHER	VENISSIEUX	13	13	1,00	122	9,38	9	69,2%	13
Total CAP Commercialisation et services en hôtel-café-rest.			93	51	0,55	402	4,32	36	70,6%	91

CAP Conducteur livreur de marchandises			Tour principal							
Dpt	Nom établissement	Ville	Cap. d'acc.	Cand. V1	Taux de pression	Nb de vœux	Tx d'attr.	Adm. V1	Tx de satisf.	Adm. TV
Rhône	EMILE BEJUIT (AUTOMOBILE)	BRON	12	38	3,17	94	7,83	9	23,7%	12
Total CAP Conducteur livreur de marchandises			12	38	3,17	94	7,83	9	23,7%	12

CAP Equipier polyvalent du commerce			Tour principal							
Dpt	Nom établissement	Ville	Cap. d'acc.	Cand. V1	Taux de pression	Nb de vœux	Tx d'attr.	Adm. V1	Tx de satisf.	Adm. TV
Ain	ALEXANDRE BERARD	AMBERIEU EN BUGEY	16	38	2,38	143	8,94	10	26,3%	16
Ain	MARCELLE PARDE	BOURG EN BRESSE	12	32	2,67	152	12,67	6	18,8%	12
Ain	PAUL PAINLEVE	OYONNAX CEDEX	25	31	1,24	117	4,68	13	41,9%	25
Loire	ALBERT THOMAS	ROANNE CEDEX	25	45	1,80	140	5,60	13	28,9%	25
Loire	BEAUREGARD	MONTBRISON CEDEX	15	32	2,13	96	6,40	13	40,6%	15
Loire	BENOIT CHARVET	ST ETIENNE CEDEX 1	25	59	2,36	231	9,24	20	33,9%	25
Loire	NELSON MANDELA	SORBIERS	8	10	1,25	47	5,88	3	30,0%	8
Loire	RENE CASSIN	RIVE DE GIER	26	20	0,77	119	4,58	13	65,0%	26
Rhône	CAMILLE CLAUDEL	LYON	25	37	1,48	339	13,56	10	27,0%	25

CAP du domaine des services

CAP Equipier polyvalent du commerce (suite)

CAP Equipier polyvalent du commerce (suite)			Tour principal							
Dpt	Nom établissement	Ville	Cap. d'acc.	Cand. V1	Taux de pression	Nb de vœux	Tx d'attr.	Adm. V1	Tx de satisf.	Adm. TV
Rhône	CAMUS - SERMENAZ	RILLIEUX LA PAPE	26	22	0,85	112	4,31	9	40,9%	26
Rhône	CLAUDE BERNARD	VILLEFRANCHE SUR SAONE	12	60	5,00	183	15,25	11	18,3%	12
Rhône	FRANCOIS CEVERT	ECULLY CEDEX	13	20	1,54	199	15,31	6	30,0%	13
Rhône	HELENE BOUCHER	VENISSIEUX CEDEX	26	13	0,50	262	10,08	8	61,5%	26
Rhône	JACQUES BREL	VENISSIEUX	25	27	1,08	277	11,08	16	59,3%	25
Rhône	JEAN LURCAT	LYON	24	47	1,96	420	17,50	21	44,7%	24
Rhône	LES CANUTS	VAULX EN VELIN	25	35	1,40	204	8,16	16	45,7%	25
Rhône	MARIE CURIE	VILLEURBANNE	25	44	1,76	350	14,00	18	40,9%	25
Rhône	RENE CASSIN	TARARE CEDEX	16	14	0,88	77	4,81	8	57,1%	16
Total CAP Equipier polyvalent du commerce			369	586	1,59	3468	9,40	214	36,5%	369

CAP Esthétique, cosmétique, parfumerie

CAP Esthétique, cosmétique, parfumerie			Tour principal							
Dpt	Nom établissement	Ville	Cap. d'acc.	Cand. V1	Taux de pression	Nb de vœux	Tx d'attr.	Adm. V1	Tx de satisf.	Adm. TV
Ain	MARCELLE PARDE (nouveau 2022)	BOURG EN BRESSE CEDEX	16	31	1,94	148	9,25	6	19,4%	16
Rhône	DU 1ER FILM	LYON	16	66	4,13	221	13,81	10	15,2%	16
Total CAP Esthétique, cosmétique, parfumerie			32	97	3,03	369	11,53	16	16,5%	32

CAP Fleuriste

CAP Fleuriste			Tour principal							
Dpt	Nom établissement	Ville	Cap. d'acc.	Cand. V1	Taux de pression	Nb de vœux	Tx d'attr.	Adm. V1	Tx de satisf.	Adm. TV
Rhône	CLAUDE BERNARD	VILLEFRANCHE SUR SAONE	13	19	1,46	49	3,77	8	42,1%	13
Total CAP Fleuriste			13	19	1,46	49	3,77	8	42,1%	13

CAP du domaine des services

CAP Métiers de la coiffure			Tour principal							
Dpt	Nom établissement	Ville	Cap. d'acc.	Cand. V1	Tx de dmde	Nb de vœux	Tx d'attr.	Adm. V1	Tx de satisf.	Adm. TV
Loire	BENOIT CHARVET	ST ETIENNE	16	63	3,94	149	9,31	12	19,0%	16
Rhône	DANIELLE CASANOVA	GIVORS	26	30	1,15	97	3,73	12	40,0%	26
Rhône	DU 1ER FILM	LYON	17	75	4,41	219	12,88	13	17,3%	17
Total CAP Métiers de la coiffure			59	168	2,85	465	7,88	37	22,0%	59

CAP Opérateur/opératrice logistique			Tour principal							
Dpt	Nom établissement	Ville	Cap. d'acc.	Cand. V1	Taux de pression	Nb de vœux	Tx d'attr.	Adm. V1	Tx de satisf.	Adm. TV
Ain	ALEXANDRE BERARD	AMBERIEU EN BUGEY	16	20	1,25	73	4,56	11	55,0%	16
Ain	GABRIEL VOISIN	BOURG EN BRESSE	16	13	0,81	68	4,25	9	69,2%	16
Rhône	ALFRED DE MUSSET	VILLEURBANNE	12	26	2,17	160	13,33	9	34,6%	12
Rhône	FRANCOIS CEVERT	ECULLY	13	12	0,92	106	8,15	9	75,0%	13
Total CAP Opérateur/opératrice logistique			57	71	1,25	407	7,14	38	53,5%	57

CAP Sérigraphie industrielle			Tour principal							
Dpt	Nom établissement	Ville	Cap. d'acc.	Cand. V1	Taux de pression	Nb de vœux	Tx d'attr.	Adm. V1	Tx de satisf.	Adm. TV
Ain	ARBEZ CARME - PAUL PAINLEVE	BELLIGNAT	13	11	0,85	59	4,54	7	63,6%	13
Total CAP Sérigraphie industrielle			13	11	0,85	59	4,54	7	63,6%	13

Ensemble des CAP du domaine des services		Tour principal								
Département		Cap. d'acc.	Cand. V1	Taux de pression	Nb de vœux	Tx d'attr.	Adm. V1	Tx de satisf.	Adm. TV	
	Ain	183	296	1,62	1096	5,99	107	36,1%	180	
	Loire	197	322	1,63	1148	5,83	116	36,0%	195	
	Rhône	448	779	1,74	4 384	9,79	259	33,2%	446	
Total CAP du domaine des services - Académie		828	1 397	1,69	6 628	8,00	482	34,5%	821	
Rappel 2021		764	1 295	1,70	6 000	7,85	483	37,3%	746	

Secondes familles de métiers**2de Métiers de l'alimentation bio-industries et laboratoire**

			Tour principal							
Dpt	Nom établissement	Ville	Cap. d'acc.	Cand. V1	Tx de pression	Nb de vœux	Tx d'attr.	Adm. V1	Tx de satisf.	Adm. TV
Ain	LES SARDIERES	BOURG EN BRESSE	30	32	1,07	72	2,40	22	68,8%	30
Rhône	ANDRE PAILLOT (bio-industries de transformation)	ST GENIS LAVAL	16	11	0,69	20	1,25	11	100,0%	13
Rhône	ANDRE PAILLOT (laboratoire contrôle qualité)	ST GENIS LAVAL	16	13	0,81	36	2,25	11	84,6%	16
Total 2de Alimentation bio-industries et laboratoire			62	56	0,90	128	2,06	44	78,6%	59

2de Métiers de la nature jardin paysage forêt

			Tour principal							
Dpt	Nom établissement	Ville	Cap. d'acc.	Cand. V1	Tx de pression	Nb de vœux	Tx d'attr.	Adm. V1	Tx de satisf.	Adm. TV
Loire	ROANNE CHERVE	PERREUX	27	24	0,89	66	2,44	17	70,8%	27
Loire	DE NOIRETABLE (vers gestion naturels et faune)	NOIRETABLE	24	29	1,21	49	2,04	18	62,1%	24
Loire	DE NOIRETABLE (vers forêt)	NOIRETABLE	24	21	0,88	49	2,04	17	81,0%	24
Loire	DE VILLARS - MONTRAVEL	VILLARS	27	17	0,63	47	1,74	14	82,4%	27
Rhône	DE LYON - DARDILLY	DARDILLY	32	40	1,25	81	2,53	26	65,0%	32
Total 2de pro Métiers de la nature jardin paysage forêt			134	131	0,98	292	2,18	92	70,2%	134

2de Métiers des productions

			Tour principal							
Dpt	Nom établissement	Ville	Cap. d'acc.	Cand. V1	Tx de pression	Nb de vœux	Tx d'attr.	Adm. V1	Tx de satisf.	Adm. TV
Ain	DE CIBEINS - MISERIEUX (2d pro conduite et gestion d'une entreprise du secteur canin félin)	MISERIEUX	27	64	2,37	97	3,59	26	40,6%	27
Ain	DE CIBEINS - MISERIEUX (2d pro productions aquacoles)	MISERIEUX	16	14	0,88	22	1,38	14	100,0%	16
Ain	LES SARDIERES - BOURG EN BRESSE	BOURG EN BRESSE	32	43	1,34	80	2,50	27	62,8%	32
Loire	DE MONTBRISON - PRECIEUX	PRECIEUX	19	28	1,47	49	2,58	18	64,3%	19
Loire	ROANNE CHERVE	PERREUX	27	17	0,63	36	1,33	17	100,0%	24
Loire	DE ST GENEST MALIFAUZ	ST GENEST MALIFAUZ	19	12	0,63	24	1,26	12	100,0%	18
Loire	DE VILLARS - MONTRAVEL	VILLARS	16	5	0,31	21	1,31	5	100,0%	11
Rhône	DE BELLEVILLE	BELLEVILLE EN BEAUJOLAIS	16	9	0,56	11	0,69	9	100,0%	11
Rhône	DE LYON - DARDILLY	DARDILLY	19	6	0,32	24	1,26	5	83,3%	11
Total 2de pro Métiers des productions			191	198	1,04	364	1,91	133	67,2%	169

Bacs pro du domaine agricole

2de Métiers du conseil vente

2de Métiers du conseil vente			Tour principal							
Dpt	Nom établissement	Ville	Cap. d'acc.	Cand. V1	Tx de pression	Nb de vœux	Tx d'attr.	Adm. V1	Tx de satisf.	Adm. TV
Ain	DE CIBEINS - MISERIEUX	MISERIEUX	16	23	1,44	43	2,69	14	60,9%	16
Loire	DE MONTBRISON - PRECIEUX	PRECIEUX	19	11	0,58	18	0,95	11	100,0%	16
Loire	DE ST GENEST MALIFAUZ	ST GENEST MALIFAUZ	19	19	1,00	36	1,89	17	89,5%	18
Loire	DE VILLARS - MONTRAVEL	VILLARS	16	5	0,31	14	0,88	5	100,0%	10
Rhône	DE BELLEVILLE	BELLEVILLE EN BEAUJOLAIS	16	12	0,75	41	2,56	11	91,7%	16
Total 2de pro Métiers du conseil vente			86	70	0,81	152	1,77	58	82,9%	76

Secondes professionnelles

2de pro Services aux personnes et aux territoires

2de pro Services aux personnes et aux territoires			Tour principal							
Dpt	Nom établissement	Ville	Cap. d'acc.	Cand. V1	Tx de pression	Nb de vœux	Tx d'attr.	Adm. V1	Tx de satisf.	Adm. TV
Loire	DE ROANNE CHERVE	PERREUX	32	26	0,81	72	2,25	24	92,3%	32
Total 2de pro Services aux personnes et aux territoires			32	26	0,81	72	2,25	24	92,3%	32

		Tour principal								
Département		Cap. d'acc.	Cand. V1	Tx de pression	Nb de vœux	Tx d'attr.	Adm. V1	Tx de satisf.	Adm. TV	
	Ain	121	176	1,45	314	2,60	103	58,5%	121	
	Loire	269	214	0,80	481	1,79	175	81,8%	250	
	Rhône	115	91	0,79	213	1,85	73	80,2%	99	
Total Bac pro agricoles - Académie		505	481	0,95	1008	2,00	351	73,0%	470	
<i>Rappel 2021</i>		509	513	1,01	1120	2,20	347	67,6%	468	

Secondes familles de métiers**2de Métiers de l'agencement, de la menuiserie et de l'ameublement**

			Tour principal							
Dpt	Nom établissement	Ville	Capacité d'accueil	Candidats V1	Tx de pression	Nombre de vœux	Taux d'attractivité	Admis V1	Taux de satisfaction	Admis TV
Ain	JOSEPH-MARIE CARRIAT	BOURG EN BRESSE CEDEX	25	29	1,16	81	3,24	17	58,6%	25
Loire	BEAUREGARD	MONTBRISON CEDEX	18	16	0,89	56	3,11	11	68,8%	18
Loire	BENOIT FOURNEYRON	ST ETIENNE CEDEX 2	15	35	2,33	88	5,87	13	37,1%	15
Loire	ETIENNE LEGRAND	LE COTEAU CEDEX	30	15	0,50	59	1,97	15	100,0%	27
Rhône	BARTHELEMY THIMONNIER	L ARBRESLE	17	13	0,76	42	2,47	13	100,0%	17
Rhône	GEORGES LAMARQUE	RILLIEUX LA PAPE CEDEX	49	38	0,78	122	2,49	32	84,2%	49
Rhône	GUSTAVE EIFFEL	BRIGNAIS	18	4	0,22	28	1,56	4	100,0%	14
Total 2de Métiers de l'agencement, de la menuiserie et de l'ameublement			172	150	0,87	476	2,77	105	70,0%	165

2de Métiers de l'alimentation

			Tour principal							
Dpt	Nom établissement	Ville	Capacité d'accueil	Candidats V1	Tx de pression	Nombre de vœux	Taux d'attractivité	Admis V1	Taux de satisfaction	Admis TV
Loire	HOTELIER	ST CHAMOND	25	41	1,64	90	3,60	19	46,3%	25
Rhône	FRANCOIS RABELAIS	DARDILLY	50	85	1,70	207	4,14	44	51,8%	50
Total 2de Métiers de l'alimentation			75	126	1,68	297	3,96	63	50,0%	75

2de Métiers de la construction durable, du bâtiment et des travaux publics

			Tour principal							
Dpt	Nom établissement	Ville	Capacité d'accueil	Candidats V1	Tx de pression	Nombre de vœux	Taux d'attractivité	Admis V1	Taux de satisfaction	Admis TV
Ain	ALEXANDRE BERARD	AMBERIEU EN BUGEY	16	11	0,69	38	2,38	8	72,7%	16
Ain	JOSEPH-MARIE CARRIAT	BOURG EN BRESSE	16	34	2,13	85	5,31	13	38,2%	16
Loire	BENOIT FOURNEYRON	ST ETIENNE	13	8	0,62	35	2,69	8	100,0%	13
Loire	ETIENNE LEGRAND	LE COTEAU	17	7	0,41	26	1,53	7	100,0%	12
Loire	PIERRE DESGRANGES	ANDREZIEUX BOUTHEON	12	10	0,83	23	1,92	10	100,0%	10
Rhône	ANDRE CUZIN	CALUIRE ET CUIRE	34	14	0,41	93	2,74	14	100,0%	34
Rhône	GUSTAVE EIFFEL	BRIGNAIS	35	1	0,03	23	0,66	1	100,0%	4
Rhône	TONY GARNIER	BRON	58	47	0,81	177	3,05	29	61,7%	58
Total 2de pro Métiers de la const. durable, du bât. et des travaux publics			201	132	0,66	500	2,49	90	68,2%	163

2de Métiers de la maintenance des matériels et des véhicules

			Tour principal							
Dpt	Nom établissement	Ville	Capacité d'accueil	Candidats V1	Tx de pression	Nombre de vœux	Taux d'attractivité	Admis V1	Taux de satisfaction	Admis TV
Ain	GABRIEL VOISIN	BOURG EN BRESSE CEDEX	63	80	1,27	198	3,14	43	53,8%	63
Ain	GEORGES CHARPAK	CHATILLON SUR CHALARONNE	64	44	0,69	94	1,47	40	90,9%	64
Loire	CARNOT	ROANNE CEDEX	31	45	1,45	120	3,87	19	42,2%	31
Loire	DE MONTBRISON - PRECIEUX	PRECIEUX	27	28	1,04	50	1,85	21	75,0%	27
Loire	ETIENNE MIMARD	ST ETIENNE CEDEX 1	41	86	2,10	198	4,83	35	40,7%	41
Rhône	ARAGON-PICASSO	GIVORS	34	31	0,91	134	3,94	18	58,1%	34
Rhône	CHARLIE CHAPLIN	DECINES CHARPIEU CEDEX	32	30	0,94	139	4,34	21	70,0%	32
Rhône	EMILE BEJUIT (AUTOMOBILE)	BRON CEDEX	75	141	1,88	395	5,27	64	45,4%	75
Rhône	FRANCOIS CEVERT	ECULLY CEDEX	32	39	1,22	180	5,63	21	53,8%	32
Total 2de Métiers de la maintenance des matériels et des véhicules			399	524	1,31	1508	3,78	282	53,8%	399

2de Métiers de la maintenance des matériels et des véhicules - Marine

			Tour principal							
Dpt	Nom établissement	Ville	Capacité d'accueil	Candidats V1	Tx de pression	Nombre de vœux	Taux d'attractivité	Admis V1	Taux de satisfaction	Admis TV
Rhône	EMILE BEJUIT (AUTOMOBILE)	BRON CEDEX	7	11	1,57	32	4,57	7	63,6%	7
Total 2de Métiers de la maintenance des matériels et des véhicules - Marine			7	11	1,57	32	4,57	7	63,6%	7

2de Métiers de la réalisation d'ensembles mécaniques et industriels

			Tour principal							
Dpt	Nom établissement	Ville	Capacité d'accueil	Candidats V1	Tx de pression	Nombre de vœux	Taux d'attractivité	Admis V1	Taux de satisfaction	Admis TV
Ain	ARBEZ CARME	BELLIGNAT	16	12	0,75	47	2,94	11	91,7%	16
Ain	JOSEPH-MARIE CARRIAT	BOURG EN BRESSE CEDEX	15	10	0,67	48	3,20	8	80,0%	15
Loire	BEAUREGARD	MONTBRISON CEDEX	16	7	0,44	36	2,25	7	100,0%	16
Loire	CARNOT	ROANNE CEDEX	16	4	0,25	28	1,75	4	100,0%	12
Loire	CLAUDE LEBOIS	ST CHAMOND CEDEX	26	22	0,85	61	2,35	18	81,8%	26
Loire	ETIENNE MIMARD	ST ETIENNE CEDEX 1	26	10	0,38	75	2,88	9	90,0%	26
Rhône	ARAGON-PICASSO	GIVORS	16	15	0,94	61	3,81	10	66,7%	16
Rhône	FERNAND FOREST	ST PRIEST	40	12	0,30	101	2,53	12	100,0%	32
Rhône	FREDERIC FAYS	VILLEURBANNE CEDEX	48	27	0,56	122	2,54	27	100,0%	48
Rhône	HECTOR GUIMARD	LYON CEDEX 07	30	18	0,60	104	3,47	17	94,4%	30
Rhône	LES CANUTS	VAULX EN VELIN	19	1	0,05	49	2,58	1	100,0%	8
Rhône	LOUIS ARMAND	VILLEFRANCHE SUR SAONE CED	32	20	0,63	76	2,38	13	65,0%	32
Total 2de Métiers de la réalisation d'ensembles mécaniques et industriels			300	158	0,53	808	2,69	137	86,7%	277

Bacs pro du domaine de la production

2de Métiers des études et de la modélisation numérique

2de Métiers des études et de la modélisation numérique			Tour principal							
Dpt	Nom établissement	Ville	Capacité d'accueil	Candidats V1	Tx de pression	Nombre de vœux	Taux d'attractivité	Admis V1	Taux de satisfaction	Admis TV
Loire	BENOIT FOURNEYRON	ST ETIENNE CEDEX 2	13	10	0,77	41	3,15	9	90,0%	13
Loire	PIERRE COTON	NERONDE	15	22	1,47	60	4,00	15	68,2%	15
Rhône	ANDRE CUZIN	CALUIRE ET CUIRE	29	23	0,79	98	3,38	20	87,0%	29
Rhône	TONY GARNIER	BRON CEDEX	47	57	1,21	198	4,21	36	63,2%	47
Total 2de Métiers des études et de la modélisation numérique			104	112	1,08	397	3,82	80	71,4%	104

2de Métiers des transitions numériques et énergétiques

2de Métiers des transitions numériques et énergétiques			Tour principal							
Dpt	Nom établissement	Ville	Capacité d'accueil	Candidats V1	Tx de pression	Nombre de vœux	Taux d'attractivité	Admis V1	Taux de satisfaction	Admis TV
Ain	ALEXANDRE BERARD	AMBERIEU EN BUGEY	46	108	2,35	233	5,07	43	39,8%	46
Ain	ARBEZ CARME	BELLIGNAT	16	36	2,25	98	6,13	15	41,7%	16
Ain	DU BUGEY	BELLEY CEDEX	32	32	1,00	62	1,94	26	81,3%	32
Ain	JOSEPH-MARIE CARRIAT	BOURG EN BRESSE CEDEX	31	61	1,97	166	5,35	22	36,1%	31
Ain	SAINT-EXUPERY	VALSERHONE	47	42	0,89	84	1,79	35	83,3%	47
Loire	BENOIT FOURNEYRON	ST ETIENNE CEDEX 2	24	58	2,42	171	7,13	22	37,9%	24
Loire	CARNOT	ROANNE CEDEX	46	77	1,67	151	3,28	43	55,8%	46
Loire	JACOB HOLTZER	FIRMINY CEDEX	15	30	2,00	97	6,47	14	46,7%	15
Loire	JEREMIE DE LA RUE	CHARLIEU	16	12	0,75	50	3,13	8	66,7%	16
Loire	PIERRE COTON	NERONDE	14	4	0,29	19	1,36	4	100,0%	10
Loire	PIERRE DESGRANGES	ANDREZIEUX BOUTHEON CEDEX	79	61	0,77	175	2,22	55	90,2%	79
Rhône	ALFRED DE MUSSET	VILLEURBANNE	11	26	2,36	303	27,55	9	34,6%	11
Rhône	ANDRE CUZIN	CALUIRE ET CUIRE	38	36	0,95	206	5,42	21	58,3%	38
Rhône	ARAGON-PICASSO	GIVORS	46	78	1,70	203	4,41	40	51,3%	46
Rhône	BARTHELEMY THIMONNIER	L ARBRESLE	26	14	0,54	71	2,73	12	85,7%	26
Rhône	CHARLIE CHAPLIN	DECINES CHARPIEU CEDEX	16	21	1,31	162	10,13	11	52,4%	16
Rhône	CITE SCOLAIRE RENE PELLET	VILLEURBANNE CEDEX	8	11	1,38	133	16,63	5	45,5%	8
Rhône	EDMOND LABBE	OULLINS	93	107	1,15	512	5,51	61	57,0%	93
Rhône	EDOUARD BRANLY	LYON CEDEX 05	112	122	1,09	445	3,97	84	68,9%	112
Rhône	FERNAND FOREST	ST PRIEST	13	24	1,85	194	14,92	8	33,3%	13
Rhône	FRANCOIS MANSART	THIZY LES BOURGS	17	4	0,24	19	1,12	4	100,0%	8
Rhône	HECTOR GUIMARD	LYON CEDEX 07	17	25	1,47	328	19,29	12	48,0%	17
Rhône	JACQUES DE FLESSELLES	LYON	94	73	0,78	540	5,74	48	65,8%	94
Rhône	LES CANUTS	VAULX EN VELIN	15	26	1,73	203	13,53	13	50,0%	15
Rhône	LOUIS ARMAND	VILLEFRANCHE SUR SAONE CED	31	123	3,97	241	7,77	30	24,4%	31
Rhône	MARC SEGUIN	VENISSIEUX CEDEX	56	109	1,95	468	8,36	50	45,9%	56

Bacs pro du domaine de la production

2de Métiers des transitions numériques et énergétiques - suite

			Tour principal							
Dpt	Nom établissement	Ville	Capacité d'accueil	Candidats V1	Tx de pression	Nombre de vœux	Taux d'attractivité	Admis V1	Taux de satisfaction	Admis TV
Rhône	RENE CASSIN	TARARE CEDEX	16	17	1,06	55	3,44	12	70,6%	16
Rhône	TONY GARNIER	BRON CEDEX	36	110	3,06	576	16,00	34	30,9%	36
Total 2de Métiers des transitions numériques et énergétiques			1011	1447	1,43	5965	5,90	741	51,2%	998

2de Métiers des transitions numériques et énergétiques - Armée de terre

			Tour principal							
Dpt	Nom établissement	Ville	Capacité d'accueil	Candidats V1	Tx de pression	Nombre de vœux	Taux d'attractivité	Admis V1	Taux de satisfaction	Admis TV
Rhône	EDOUARD BRANLY	LYON CEDEX 05	5	13	2,60	32	6,40	5	38,5%	5
Total 2de Métiers des transitions numériques et énergétiques - Armée de terre			5	13	2,60	32	6,40	5	38,5%	5

2de Métiers des transitions numériques et énergétiques - Marine

			Tour principal							
Dpt	Nom établissement	Ville	Capacité d'accueil	Candidats V1	Tx de pression	Nombre de vœux	Taux d'attractivité	Admis V1	Taux de satisfaction	Admis TV
Rhône	EDOUARD BRANLY	LYON CEDEX 05	7	11	1,57	32	4,57	7	63,6%	7
Total 2de Métiers des transitions numériques et énergétiques - Marine			7	11	1,57	32	4,57	7	63,6%	7

2de Métiers du pilotage et de la maintenance d'installations automatisées

			Tour principal							
Dpt	Nom établissement	Ville	Capacité d'accueil	Candidats V1	Tx de pression	Nombre de vœux	Taux d'attractivité	Admis V1	Taux de satisfaction	Admis TV
Ain	ALEXANDRE BERARD	AMBERIEU EN BUGEY	16	18	1,13	66	4,13	13	72,2%	16
Ain	ARBEZ CARME	BELLIGNAT	16	25	1,56	67	4,19	14	56,0%	16
Ain	JOSEPH-MARIE CARRIAT	BOURG EN BRESSE CEDEX	17	15	0,88	79	4,65	10	66,7%	17
Loire	BEAUREGARD	MONTBRISON CEDEX	15	20	1,33	50	3,33	14	70,0%	15
Loire	CARNOT	ROANNE CEDEX	16	7	0,44	53	3,31	4	57,1%	16
Loire	ETIENNE MIMARD	ST ETIENNE CEDEX 1	32	28	0,88	108	3,38	22	78,6%	32
Loire	JACOB HOLTZER	FIRMINY CEDEX	39	18	0,46	72	1,85	18	100,0%	39
Rhône	ALFRED DE MUSSET	VILLEURBANNE	16	5	0,31	99	6,19	4	80,0%	16
Rhône	DIDEROT	LYON CEDEX 01	68	15	0,22	117	1,72	15	100,0%	36
Rhône	EDMOND LABBE	OULLINS	33	11	0,33	104	3,15	10	90,9%	33
Rhône	FREDERIC FAYS	VILLEURBANNE CEDEX	16	9	0,56	85	5,31	8	88,9%	16
Rhône	LOUIS ARMAND	VILLEFRANCHE SUR SAONE CED	16	14	0,88	88	5,50	7	50,0%	16
Rhône	MARC SEGUIN	VENISSIEUX CEDEX	26	6	0,23	91	3,50	6	100,0%	26
Rhône	RENE CASSIN	TARARE CEDEX	17	6	0,35	28	1,65	6	100,0%	11
Total 2de Métiers du pilotage et de la maintenance d'installations automatisées			343	197	0,57	1107	3,23	151	76,6%	305

Secondes professionnelles**2de pro Artisanat et métiers d'art - option marchandisage visuel**

			Tour principal							
Dpt	Nom établissement	Ville	Capacité d'accueil	Candidats V1	Tx de pression	Nombre de vœux	Taux d'attractivité	Admis V1	Taux de satisfaction	Admis TV
Loire	JEREMIE DE LA RUE (nouveau 2022)	CHARLIEU	16	17	1,06	41	2,56	12	0,705882353	16
Rhône	DU 1ER FILM	LYON	33	30	0,91	114	3,45	14	46,7%	33
Total 2de pro AMA - option marchandisage visuel			49	47	0,96	155	3,16	26	55,3%	49

2de pro Artisanat et métiers d'art - opt. tapisserie d'ameublement

			Tour principal							
Dpt	Nom établissement	Ville	Capacité d'accueil	Candidats V1	Tx de pression	Nombre de vœux	Taux d'attractivité	Admis V1	Taux de satisfaction	Admis TV
Rhône	GEORGES LAMARQUE	RILLIEUX LA PAPE	15	16	1,07	39	2,60	14	87,5%	15
Total 2de pro AMA - opt. tapisserie d'ameublement			15	16	1,07	39	2,60	14	87,5%	15

2de pro Construction des carrosseries

			Tour principal							
Dpt	Nom établissement	Ville	Capacité d'accueil	Candidats V1	Tx de pression	Nombre de vœux	Taux d'attractivité	Admis V1	Taux de satisfaction	Admis TV
Ain	GABRIEL VOISIN	BOURG EN BRESSE CEDEX	13	5	0,38	39	3,00	5	100,0%	13
Total 2de pro Construction des carrosseries			13	5	0,38	39	3,00	5	100,0%	13

2de pro Métiers de la mode - vêtements

			Tour principal							
Dpt	Nom établissement	Ville	Capacité d'accueil	Candidats V1	Tx de pression	Nombre de vœux	Taux d'attractivité	Admis V1	Taux de satisfaction	Admis TV
Ain	MARCELLE PARDE	BOURG EN BRESSE	16	25	1,56	80	5,00	13	52,0%	16
Loire	ADRIEN TESTUD	LE CHAMBON FEUGEROLLES	32	21	0,66	69	2,16	19	90,5%	32
Loire	CARNOT	ROANNE	15	29	1,93	69	4,60	14	48,3%	15
Rhône	DIDEROT	LYON	16	33	2,06	155	9,69	12	36,4%	16
Rhône	JOSEPH-MARIE JACQUARD	OULLINS	15	25	1,67	107	7,13	14	56,0%	15
Rhône	LOUIS ARMAND	VILLEFRANCHE SUR SAONE	16	26	1,63	76	4,75	11	42,3%	16
Rhône	LOUISE LABE	LYON	32	28	0,88	157	4,91	15	53,6%	32
Total 2de pro Métiers de la mode - vêtements			142	187	1,32	713	5,02	98	52,4%	142

Bacs pro du domaine de la production

2de pro Métiers de l'entretien des textiles - option B : pressing

			Tour principal							
Dpt	Nom établissement	Ville	Capacité d'accueil	Candidats V1	Tx de pression	Nombre de vœux	Taux d'attractivité	Admis V1	Taux de satisfaction	Admis TV
Rhône	JEAN LURCAT	LYON	17	2	0,12	22	1,29	2	100,0%	12
Total 2de pro Métiers de l'entretien des textiles - option B : pressing			17	2	0,12	22	1,29	2	100,0%	12

2de pro Métiers du cuir - 2nde commune

			Tour principal							
Dpt	Nom établissement	Ville	Capacité d'accueil	Candidats V1	Tx de pression	Nombre de vœux	Taux d'attractivité	Admis V1	Taux de satisfaction	Admis TV
Rhône	DANIELLE CASANOVA	GIVORS	34	14	0,41	46	1,35	14	100,0%	31
Total 2de pro Métiers du cuir - 2nde commune			34	14	0,41	46	1,35	14	100,0%	31

2de pro Modélisation et prototypage 3D (anciennement étude et définition de produits industriels)

			Tour principal							
Dpt	Nom établissement	Ville	Capacité d'accueil	Candidats V1	Tx de pression	Nombre de vœux	Taux d'attractivité	Admis V1	Taux de satisfaction	Admis TV
Ain	ARBEZ CARME	BELLIGNAT	16	10	0,63	41	2,56	9	90%	16
Loire	ETIENNE MIMARD	ST ETIENNE	16	13	0,81	54	3,38	12	92,3%	16
Rhône	HECTOR GUIMARD	LYON	16	12	0,75	62	3,88	8	66,7%	16
Total 2de pro Etude et définition de produits industriels			48	35	0,73	157	3,27	29	82,9%	48

2de pro Plastiques et composites

			Tour principal							
Dpt	Nom établissement	Ville	Capacité d'accueil	Candidats V1	Tx de pression	Nombre de vœux	Taux d'attractivité	Admis V1	Taux de satisfaction	Admis TV
Ain	ARBEZ CARME	BELLIGNAT	16	5	0,31	27	1,69	5	100,0%	11
Rhône	HECTOR GUIMARD	LYON	14	3	0,21	21	1,50	3	100,0%	9
Total 2de pro Plastiques et composites			30	8	0,27	48	1,60	8	100,0%	20

2de pro Réparation des carrosseries

			Tour principal							
Dpt	Nom établissement	Ville	Capacité d'accueil	Candidats V1	Tx de pression	Nombre de vœux	Taux d'attractivité	Admis V1	Taux de satisfaction	Admis TV
Ain	GABRIEL VOISIN	BOURG EN BRESSE CEDEX	13	8	0,62	49	3,77	5	62,5%	13
Loire	ETIENNE MIMARD	ST ETIENNE	21	32	1,52	107	5,10	17	53,1%	21
Rhône	ARAGON-PICASSO	GIVORS	10	11	1,10	67	6,70	7	63,6%	10
Rhône	EMILE BEJUIT (AUTOMOBILE)	BRON	19	32	1,68	164	8,63	18	56,3%	19
Rhône	FRANCOIS CEVERT	ECULLY	22	9	0,41	96	4,36	8	88,9%	22
Total 2de pro Réparation des carrosseries			85	92	1,08	483	5,68	55	59,8%	85

2de pro Réparation des carrosseries - Armée de terre

			Tour principal							
Dpt	Nom établissement	Ville	Capacité d'accueil	Candidats V1	Tx de pression	Nombre de vœux	Taux d'attractivité	Admis V1	Taux de satisfaction	Admis TV
Rhône	EMILE BEJUIT (AUTOMOBILE)	BRON	2	2	1,00	14	7,00		0,0%	
Total 2de pro Réparation des carrosseries - Armée de terre			2	2	1,00	14	7,00		0,0%	

2de pro Systèmes numériques - Marine

			Tour principal							
Dpt	Nom établissement	Ville	Capacité d'accueil	Candidats V1	Tx de pression	Nombre de vœux	Taux d'attractivité	Admis V1	Taux de satisfaction	Admis TV
Rhône	EDOUARD BRANLY	LYON	1	5	5,00	19	19,00		0,0%	
Total 2de pro Systèmes numériques - Marine			1	5	5,00	19	19,00		0,0%	

2de pro Technicien constructeur bois

			Tour principal							
Dpt	Nom établissement	Ville	Capacité d'accueil	Candidats V1	Tx de pression	Nombre de vœux	Taux d'attractivité	Admis V1	Taux de satisfaction	Admis TV
Ain	ALEXANDRE BERARD	AMBERIEU EN BUGEY	16	14	0,88	43	2,69	10	71,4%	16
Loire	BENOIT FOURNEYRON	ST ETIENNE	17	6	0,35	22	1,29	6	100,0%	10
Rhône	ANDRE CUZIN	CALUIRE ET CUIRE	14	5	0,36	28	2,00	5	100,0%	8
Total 2de pro Technicien constructeur bois			47	25	0,53	93	1,98	21	84,0%	34

			Tour principal							
Département	Capacité d'accueil	Candidats V1	Tx de pression	Nombre de vœux	Taux d'attractivité	Admis V1	Taux de satisfaction	Admis TV		
Ain	526	624	1,19	1 725	3,28	365	58,5%	521		
Loire	754	799	1,06	2 354	3,12	504	63,1%	729		
Rhône	1 827	1 896	1,04	8 888	4,86	1071	56,5%	1 704		
Total Bac pro du domaine de la production - Académie	3 107	3 319	1,07	12 967	4,17	1 940	58,5%	2 954		
<i>Rappel 2021</i>	<i>2 992</i>	<i>3 170</i>	<i>1,06</i>	<i>12 854</i>	<i>4,30</i>	<i>1 870</i>	<i>59,0%</i>	<i>2 803</i>		

Bacs pro du domaine des services

Secondes familles de métiers**2de Métiers de la beauté et du bien être**

			Tour principal							
Dpt	Nom établissement	Ville	Capacité d'accueil	Candidats V1	Tx de pression	Nombre de vœux	Taux d'attractivité	Admis V1	Taux de satisfaction	Admis TV
Ain	MARCELLE PARDE	BOURG EN BRESSE	33	88	2,67	194	5,88	28	31,8%	33
Loire	BENOIT CHARVET	ST ETIENNE	25	65	2,60	166	6,64	20	30,8%	25
Rhône	DU 1ER FILM	LYON	30	102	3,40	264	8,80	29	28,4%	30
Total 2de pro Métiers de la beauté et du bien être			88	255	2,90	624	7,09	77	30,2%	88

2de Métiers de la gestion administrative, du transport et de la logistique

			Tour principal							
Dpt	Nom établissement	Ville	Capacité d'accueil	Candidats V1	Tx de pression	Nombre de vœux	Taux d'attractivité	Admis V1	Taux de satisfaction	Admis TV
Ain	ALEXANDRE BERARD	AMBERIEU EN BUGHEY	58	44	0,76	149	2,57	34	77,3%	58
Ain	GABRIEL VOISIN	BOURG EN BRESSE CEDEX	35	18	0,51	107	3,06	13	72,2%	35
Ain	MARCELLE PARDE	BOURG EN BRESSE CEDEX	33	45	1,36	163	4,94	21	46,7%	33
Ain	ARBEZ CARME - PAUL PAINLEVE	OYONNAX CEDEX	24	42	1,75	121	5,04	22	52,4%	24
Ain	SAINT-EXUPERY	VALSERHONE	17	25	1,47	54	3,18	15	60,0%	17
Loire	ALBERT CAMUS	FIRMINY CEDEX	32	48	1,50	145	4,53	28	58,3%	32
Loire	ALBERT THOMAS	ROANNE CEDEX	35	25	0,71	101	2,89	18	72,0%	35
Loire	BEAUREGARD	MONTBRISON CEDEX	34	28	0,82	69	2,03	23	82,1%	34
Loire	BENOIT CHARVET	ST ETIENNE CEDEX 1	17	31	1,82	153	9,00	12	38,7%	17
Loire	CLAUDE LEBOIS	ST CHAMOND CEDEX	34	29	0,85	90	2,65	21	72,4%	34
Loire	RENE CASSIN	RIVE DE GIER	19	12	0,63	60	3,16	11	91,7%	19
Rhône	AIGUERANDE	BELLEVILLE EN BEAUJOLAIS	32	43	1,34	119	3,72	28	65,1%	32
Rhône	ALFRED DE MUSSET	VILLEURBANNE	67	32	0,48	220	3,28	27	84,4%	67
Rhône	BARTHELEMY THIMONNIER	L ARBRESLE	35	16	0,46	55	1,57	16	100,0%	29
Rhône	CAMUS - SERMENAZ	RILLIEUX LA PAPE	31	32	1,03	139	4,48	22	68,8%	31
Rhône	CITE SCOLAIRE RENE PELLET	VILLEURBANNE CEDEX	16	21	1,31	179	11,19	14	66,7%	16
Rhône	FERNAND FOREST	ST PRIEST	35	24	0,69	181	5,17	16	66,7%	35
Rhône	FRANCOIS CEVERT	ECULLY CEDEX	52	15	0,29	125	2,40	15	100,0%	52
Rhône	GUSTAVE EIFFEL	BRIGNAIS	36	16	0,44	63	1,75	16	100,0%	31

Bacs pro du domaine des services

2de Métiers de la gestion administrative, du transport et de la logistique - suite

2de Métiers de la gestion administrative, du transport et de la logistique - suite			Tour principal							
Dpt	Nom établissement	Ville	Capacité d'accueil	Candidats V1	Tx de pression	Nombre de vœux	Taux d'attractivité	Admis V1	Taux de satisfaction	Admis TV
Rhône	JACQUES BREL	VENISSIEUX	18	38	2,11	260	14,44	15	39,5%	18
Rhône	JACQUES DE FLESSELLES	LYON	35	30	0,86	348	9,94	17	56,7%	35
Rhône	LES CANUTS	VAULX EN VELIN	35	31	0,89	198	5,66	22	71,0%	35
Rhône	LOUISE LABE	LYON	32	58	1,81	404	12,63	28	48,3%	32
Rhône	MAGENTA	VILLEURBANNE	66	57	0,86	436	6,61	32	56,1%	66
Total 2de pro Métiers de la gestion admin., du transp. et de la logistique			828	760	0,92	3939	4,76	486	63,9%	817

2de Métiers de l'hôtellerie restauration

2de Métiers de l'hôtellerie restauration			Tour principal							
Dpt	Nom établissement	Ville	Capacité d'accueil	Candidats V1	Tx de pression	Nombre de vœux	Taux d'attractivité	Admis V1	Taux de satisfaction	Admis TV
Ain	SAINT-EXUPERY	BELLEGARDE SUR VALSERINE	25	20	0,80	60	2,40	14	70,0%	25
Loire	DU HAUT FOREZ	VERRIERES EN FOREZ	24	32	1,33	59	2,46	23	71,9%	24
Loire	HOTELIER	ST CHAMOND	51	27	0,53	89	1,75	27	100,0%	44
Rhône	AIGUERANDE	BELLEVILLE	25	26	1,04	99	3,96	16	61,5%	25
Rhône	FRANCOIS RABELAIS	DARDILLY	74	81	1,09	248	3,35	48	59,3%	74
Rhône	HELENE BOUCHER	VENISSIEUX	50	38	0,76	186	3,72	28	73,7%	50
Total 2de Métiers de l'hôtellerie restauration			249	224	0,90	741	2,98	156	69,6%	242

2de Métiers de la relation client

2de Métiers de la relation client			Tour principal							
Dpt	Nom établissement	Ville	Capacité d'accueil	Candidats V1	Tx de pression	Nombre de vœux	Taux d'attractivité	Admis V1	Taux de satisfaction	Admis TV
Ain	ALEXANDRE BERARD	AMBERIEU EN BUGHEY	24	66	2,75	234	9,75	20	30,3%	24
Ain	INTERNATIONAL	FERNEY VOLTAIRE	24	64	2,67	100	4,17	23	35,9%	24
Ain	MARCELLE PARDE	BOURG EN BRESSE	33	105	3,18	358	10,85	26	24,8%	33
Ain	ARBEZ CARME - PAUL PAINLEVE	OYONNAX	32	71	2,22	184	5,75	29	40,8%	32
Ain	SAINT-EXUPERY	VALSERHONE	17	17	1,00	72	4,24	8	47,1%	17
Loire	ADRIEN TESTUD	LE CHAMBON FEUGEROLLE	18	42	2,33	188	10,44	14	33,3%	18
Loire	ALBERT THOMAS	ROANNE	52	93	1,79	225	4,33	41	44,1%	52
Loire	BEAUREGARD	MONTBRISON	33	68	2,06	175	5,30	28	41,2%	33

Bacs pro du domaine des services

2de Métiers de la relation client - suite

2de Métiers de la relation client - suite			Tour principal							
Dpt	Nom établissement	Ville	Capacité d'accueil	Candidats V1	Tx de pression	Nombre de vœux	Taux d'attractivité	Admis V1	Taux de satisfaction	Admis TV
Loire	BENOIT CHARVET	ST ETIENNE	66	106	1,61	373	5,65	52	49,1%	66
Loire	RENE CASSIN	RIVE DE GIER	35	30	0,86	182	5,20	20	66,7%	35
Rhône	CAMILLE CLAUDEL	LYON	76	101	1,33	709	9,33	41	40,6%	76
Rhône	CAMUS - SERMENAZ	RILLIEUX LA PAPE	31	55	1,77	222	7,16	25	45,5%	31
Rhône	CLAUDE BERNARD	VILLEFRANCHE SUR SAONE	56	139	2,48	337	6,02	51	36,7%	56
Rhône	DANIELLE CASANOVA	GIVORS	64	50	0,78	190	2,97	33	66,0%	64
Rhône	FRANCOIS CEVERT	ECULLY CEDEX	68	72	1,06	312	4,59	37	51,4%	68
Rhône	JACQUES BREL	VENISSIEUX	18	83	4,61	483	26,83	16	19,3%	18
Rhône	JEAN LURCAT	LYON	48	128	2,67	883	18,40	41	32,0%	48
Rhône	JOSEPH-MARIE JACQUARD	OULLINS	33	62	1,88	468	14,18	27	43,5%	33
Rhône	LES CANUTS	VAULX EN VELIN	25	47	1,88	364	14,56	18	38,3%	25
Rhône	LOUISE LABE	LYON	65	134	2,06	937	14,42	45	33,6%	65
Rhône	MAGENTA	VILLEURBANNE	33	70	2,12	532	16,12	23	32,9%	33
Rhône	MARIE CURIE	VILLEURBANNE	48	98	2,04	661	13,77	39	39,8%	48
Rhône	RENE CASSIN	TARARE	32	56	1,75	145	4,53	29	51,8%	32
Total 2de pro Métiers de la relation client			931	1757	1,89	8334	8,95	686	39,0%	931

2de Métiers des industries graphiques et de la communication

2de Métiers des industries graphiques et de la communication			Tour principal							
Dpt	Nom établissement	Ville	Cap. d'acc.	Cand. V1	Tx de pression	Nb de vœux	Tx d'attr.	Adm. V1	Tx de satisf.	Adm. TV
Ain	ARBEZ CARME - PAUL PAINLEVE	BELLIGNAT	26	7	0,27	36	1,38	7	100,0%	17
Loire	ETIENNE MIMARD	ST ETIENNE	55	42	0,76	107	1,95	37	88,1%	55
Total 2de pro Métiers des industries graphiques et de la communication			81	49	0,60	143	1,77	44	89,8%	72

Bacs pro du domaine des services

Secondes professionnelles**2de pro Accompagnement, soins et services à la personne 2de commune**

			Tour principal							
Dpt	Nom établissement	Ville	Capacité d'accueil	Candidats V1	Tx de pression	Nombre de vœux	Taux d'attractivité	Admis V1	Taux de satisfaction	Admis TV
Ain	DU BUGEY	BELLEY CEDEX	25	17	0,68	45	1,80	16	94,1%	25
Ain	INTERNATIONAL	FERNEY VOLTAIRE	32	16	0,50	32	1,00	16	100,0%	23
Ain	MARCELLE PARDE	BOURG EN BRESSE CEDEX	46	56	1,22	177	3,85	38	67,9%	46
Ain	XAVIER BICHAT	NANTUA	32	23	0,72	85	2,66	23	100,0%	32
Loire	ALBERT CAMUS	FIRMINY CEDEX	30	54	1,80	170	5,67	27	50,0%	30
Loire	BENOIT CHARVET	ST ETIENNE CEDEX 1	31	65	2,10	218	7,03	25	38,5%	31
Loire	DU HAUT FOREZ	VERRIERES EN FOREZ	32	25	0,78	52	1,63	23	92,0%	32
Loire	ETIENNE LEGRAND	LE COTEAU CEDEX	30	37	1,23	94	3,13	25	67,6%	30
Loire	RENE CASSIN	RIVE DE GIER	33	18	0,55	88	2,67	16	88,9%	33
Rhône	AIGUERANDE	BELLEVILLE EN BEAUJOLAIS	47	50	1,06	113	2,40	41	82,0%	47
Rhône	BARTHELEMY THIMONNIER	L ARBRESLE	30	38	1,27	90	3,00	26	68,4%	30
Rhône	DANIELLE CASANOVA	GIVORS	25	27	1,08	98	3,92	16	59,3%	25
Rhône	JACQUES BREL	VENISSIEUX	24	56	2,33	289	12,04	18	32,1%	24
Rhône	JEAN LURCAT	LYON	30	64	2,13	378	12,60	27	42,2%	30
Rhône	JOSEPH-MARIE JACQUARD	OULLINS CEDEX	47	47	1,00	285	6,06	30	63,8%	47
Rhône	MARIE CURIE	VILLEURBANNE	45	103	2,29	349	7,76	42	40,8%	45
Total 2de pro ASSP 2de commune			539	696	1,29	2563	4,76	409	58,8%	530

2de pro Animation, enfance et personnes âgées

			Tour principal							
Dpt	Nom établissement	Ville	Capacité d'accueil	Candidats V1	Tx de pression	Nombre de vœux	Taux d'attractivité	Admis V1	Taux de satisfaction	Admis TV
Ain	XAVIER BICHAT (nouveau 2022)	NANTUA	16	10	0,63	39	2,44	10	100,0%	15
Loire	BENOIT CHARVET	ST ETIENNE CEDEX 1	17	18	1,06	108	6,35	8	44,4%	17
Rhône	JEAN LURCAT	LYON	17	23	1,35	173	10,18	11	47,8%	17
Rhône	JOSEPH-MARIE JACQUARD	OULLINS	26	23	0,88	143	5,50	12	52,2%	26
Total 2de pro Animation, enfance et personnes âgées			76	74	0,97	463	6,09	41	55,4%	75

2de pro Artisanat et métiers d'art - option comm. visuelle pluri.

			Tour principal							
Dpt	Nom établissement	Ville	Cap. d'acc.	Cand. V1	Tx de pression	Nb de vœux	Tx d'attr.	Adm. V1	Tx de satisf.	Adm. TV
Ain	ARBEZ CARME	BELLIGNAT	16	32	2,00	92	5,75	10	31,3%	16
Rhône	DU 1ER FILM	LYON	24	104	4,33	261	10,88	16	15,4%	24
Total 2de pro AMA - option comm. visuelle plurimédia			40	136	3,40	353	8,83	26	19,1%	40

2de pro Conducteur transport routier marchandises

			Tour principal							
Dpt	Nom établissement	Ville	Capacité d'accueil	Candidats V1	Tx de pression	Nombre de vœux	Taux d'attractivité	Admis V1	Taux de satisfaction	Admis TV
Ain	GABRIEL VOISIN	BOURG EN BRESSE	24	47	1,96	85	3,54	24	51,1%	24
Loire	CARNOT	ROANNE	24	41	1,71	71	2,96	24	58,5%	24
Loire	CLAUDE LEBOS	ST CHAMOND	24	53	2,21	97	4,04	24	45,3%	24
Rhône	EMILE BEJUIT (AUTOMOBILE)	BRON	24	53	2,21	141	5,88	22	41,5%	24
Total 2de pro Conducteur transport routier marchandises			96	194	2,02	394	4,10	94	48,5%	96

2de pro Hygiène, propreté, stérilisation

			Tour principal							
Dpt	Nom établissement	Ville	Capacité d'accueil	Candidats V1	Tx de pression	Nombre de vœux	Taux d'attractivité	Admis V1	Taux de satisfaction	Admis TV
Ain	GABRIEL VOISIN	BOURG EN BRESSE	26	2	0,08	21	0,81	2	100,0%	10
Loire	ALBERT CAMUS	FIRMINY	17	2	0,12	20	1,18	2	100,0%	12
Rhône	HELENE BOUCHER	VENISSIEUX	26	2	0,08	46	1,77	2	100,0%	20
Total 2de pro Hygiène, propreté, stérilisation			69	6	0,09	87	1,26	6	100,0%	42

2de pro Métiers de la sécurité (recrutement particulier)

			Tour principal							
Dpt	Nom établissement	Ville	Capacité d'accueil	Candidats V1	Tx de pression	Nombre de vœux	Taux d'attractivité	Admis V1	Taux de satisfaction	Admis TV
Ain	JOSEPH-MARIE CARRIAT	BOURG EN BRESSE	18	45	2,50	100	5,56	15	33,3%	18
Rhône	FERNAND FOREST	ST PRIEST	30	61	2,03	160	5,33	20	32,8%	30
Rhône	CAMUS - SERMENAZ	RILLIEUX LA PAPE	18	43	2,39	139	7,72	13	30,2%	18
Total 2de pro Métiers de la sécurité			66	149	2,26	399	6,05	48	32,2%	66

2de pro Optique lunetterie

			Tour principal							
Dpt	Nom établissement	Ville	Capacité d'accueil	Candidats V1	Tx de pression	Nombre de vœux	Taux d'attractivité	Admis V1	Taux de satisfaction	Admis TV
Rhône	JACQUES BREL	VENISSIEUX	12	34	2,83	104	8,67	9	26,5%	12
Total 2de pro Optique lunetterie			12	34	2,83	104	8,67	9	26,5%	12

2de pro Prothèse dentaire

			Tour principal							
Dpt	Nom établissement	Ville	Capacité d'accueil	Candidats V1	Taux de pression	Nombre de vœux	Taux d'attractivité	Admis V1	Taux de satisfaction	Admis TV
Rhône	HECTOR GUIMARD	LYON	31	65	2,10	168	5,42	22	33,8%	31
Total 2de pro Prothèse dentaire			31	65	2,10	168	5,42	22	33,8%	31

			Tour principal							
Département	Capacité d'accueil	Candidats V1	Tx de pression	Nombre de vœux	Taux d'attractivité	Admis V1	Taux de satisfaction	Admis TV		
Ain	616	860	1,40	2 508	4,07	414	48,1%	581		
Loire	768	991	1,29	3 100	4,04	549	55,4%	756		
Rhône	1 722	2 548	1,48	12 704	7,38	1 141	44,8%	1 705		
Total Bac pro du domaine des services - Académie	3 106	4 399	1,42	18 312	5,90	2 104	47,8%	3 042		
<i>Rappel 2021</i>	3 001	4 116	1,37	17 043	5,68	2 108	51,2%	2 913		

Affectation suite aux secondes pro familles de métiers et secondes pro hors familles de métiers (hors FDM)

Familles de métiers	Formation	Domaine	Dpt	Etablissement	Ville	Capacités d'accueil	Nb de candidats V1			Nb de candidats tous vœux			Nb d'admis V1			Nb d'admis tous rang du vœux			Taux de pression	Part d'admis passerelle parmi le total des admis		
							Dont candidats montants	Dont candidats passerelles	Total	Dont candidats montants	Dont candidats passerelles	Total	Dont admis montants	Dont admis passerelles	Total	Dont admis montants	Dont admis passerelles	Total				
Métiers de la beauté et du bien être	TERPRO ESTHETIQUE COSMETIQUE PARFUMERIE	Services	Ain	MARCELLE PARDE	BOURG EN BRESSE CEDEX	32	31	6	37	32	10	42	31	32	32	1,16	0,0%					
			Loire	BENOIT CHARVET	ST ETIENNE CEDEX 1	24	22	9	31	22	15	37	22	2	24	1,29	8,3%					
			Rhône	DU 1ER FILM	LYON	46	23	11	34	30	18	48	23	7	30	0,74	28,6%					
	Total TERPRO ESTHETIQUE COSMETIQUE PARFUMERIE						102	76	26	102	84	43	127	76	9	85	84	14	98	1,00	14,3%	
Total Métiers de la beauté et du bien être						102	76	26	102	84	43	127	76	9	85	84	14	98	1,00	14,3%		
Métiers de la construction durable, du bâtiment et des travaux publics	TERPRO AMENAGEMENT FINITION BATIMENT	Production	Rhône	ANDRE CUZIN	CALUIRE ET CUIRE	12	8	2	10	11	4	15	8	1	9	10	2	12	0,83	16,7%		
					TONY GARNIER	BRON CEDEX	12	4	3	7	28	5	33	4		4	12		0,58	0,0%		
	Total TERPRO AMENAGEMENT FINITION BATIMENT						24	12	5	17	39	9	48	12	1	13	22	2	24	0,71	8,3%	
	TERPRO MENUISERIE ALUMINIUM-VERRE	Production	Ain	ALEXANDRE BERARD	AMBERIEU EN BUGEY	15	13	6	19	13	6	19	13	2	15	13	2	15	1,27	13,3%		
			Loire	PIERRE DESGRANGES	ANDREZIEUX BOUTHEON CEDEX	12	9	3	12	9	5	14	9	3	12	9	3	12	1,00	25,0%		
			Rhône	GUSTAVE EIFFEL	BRIGNAIS	15	4	3	7	6	3	9	4	2	6	2	8	0,47	25,0%			
	Total TERPRO MENUISERIE ALUMINIUM-VERRE					42	26	12	38	28	14	42	26	7	33	28	7	35	0,90	20,0%		
	TERPRO OUVRAGES DU BATIMENT METALLERIE	Production	Loire	ETIENNE LEGRAND	LE COTEAU CEDEX	15	8	6	14	10	7	17	8	6	14	9	6	15	0,93	40,0%		
			Rhône	GUSTAVE EIFFEL	BRIGNAIS	15	6	3	9	9	7	16	6	3	9	9	5	14	0,60	35,7%		
	Total TERPRO OUVRAGES DU BATIMENT METALLERIE					30	14	9	23	19	14	33	14	9	23	18	11	29	0,77	37,9%		
	TERPRO TECHNICIEN BAT. : ORG.REAL.GROS O	Production	Ain	JOSEPH-MARIE CARRIAT	BOURG EN BRESSE CEDEX	15	15	2	17	15	4	19	15		15	15		15	1,13	0,0%		
			Loire	BENOIT FOURNEYRON	ST ETIENNE CEDEX 2	12	4	3	7	4	6	10	4	3	7	4	3	7	0,58	42,9%		
			Rhône	ANDRE CUZIN	CALUIRE ET CUIRE	12	6	1	7	8	2	10	6	1	7	7	2	9	0,58	22,2%		
					TONY GARNIER	BRON CEDEX	13	12	4	16	30	4	34	10		10	13		13	1,23	0,0%	
	Total TERPRO TECHNICIEN BAT. : ORG.REAL.GROS O					52	37	10	47	57	16	73	35	4	39	39	5	44	0,90	11,4%		
	TERPRO TRAVAUX PUBLICS	Production	Rhône	TONY GARNIER	BRON CEDEX	12	7	2	9	22	4	26	7		7	11	1	12	0,75	8,3%		
	Total TERPRO TRAVAUX PUBLICS					12	7	2	9	22	4	26	7		7	11	1	12	0,75	8,3%		
Total Métiers de la construction durable, du bâtiment et des travaux publics						160	96	38	134	165	57	222	94	21	115	118	26	144	0,84	18,1%		
Métiers de la gestion administrative, du transport et de la logistique	TERPRO ASSISTANC.GEST.ORGANIS.ACTIVITES	Services	Ain	ALEXANDRE BERARD	AMBERIEU EN BUGEY	28	23	4	27	54	10	64	23	3	26	24	4	28	0,96	14,3%		
					MARCELLE PARDE	BOURG EN BRESSE CEDEX	32	29	11	40	32	15	47	29	1	30	31	1	32	1,25	3,1%	
					PAUL PAINLEVE	OYONNAX CEDEX	24	23	8	31	24	12	36	23	1	24	23	1	24	1,29	4,2%	
					SAINT-EXUPERY	VALSERHONE	16	10	5	15	15	7	22	10	2	12	14	2	16	0,94	12,5%	
					ALBERT CAMUS	FIRMINY CEDEX	32	28	6	34	31	17	48	28		28	31	1	32	1,06	3,1%	
					ALBERT THOMAS	ROANNE CEDEX	32	29	8	37	32	12	44	29	1	30	31	1	32	1,16	3,1%	
					BEAUREGARD	MONTBRISON CEDEX	32	28	6	34	30	9	39	28	2	30	30	2	32	1,06	6,3%	
					BENOIT CHARVET	ST ETIENNE CEDEX 1	16	15	16	31	15	29	44	15	1	16	15	1	16	1,94	6,3%	
					JEREMIE DE LA RUE	CHARLIEU	18	15	1	16	17	1	18	15	1	16	17	1	18	0,89	5,6%	
					RENE CASSIN	RIVE DE GIER	24	12	6	18	15	12	27	12	6	18	14	7	21	0,75	33,3%	
					AIGUERANDE	BELLEVILLE EN BEAUJOLAIS	32	27	14	41	28	17	45	27	4	31	27	4	31	1,28	12,9%	
					BARTHELEMY THIMONNIER	L ARBRESLE	32	20	7	27	27	10	37	20	6	26	24	7	31	0,84	22,6%	
					CAMUS-SERMENAZ	RILLIEUX LA PAPE	32	25	7	32	30	17	47	25	2	27	28	4	32	1,00	12,5%	
					CITE SCOLAIRE RENE PELLET	VILLEURBANNE CEDEX	17	13	3	16	15	14	29	13		13	14		14	0,94	0,0%	
					FERNAND FOREST	ST PRIEST	32	20	4	24	25	15	40	20	2	22	22	3	25	0,75	12,0%	
					GUSTAVE EIFFEL	BRIGNAIS	32	22	6	28	28	8	36	22	6	28	22	6	28	0,88	21,4%	
					JACQUES BREL	VENISSIEUX	19	15	20	35	16	37	53	15	3	18	15	4	19	1,84	21,1%	
					JACQUES DE FLESSELLES	LYON	32	22	12	34	31	31	62	22	1	23	27	5	32	1,06	15,6%	
					LES CANUTS	VAULX EN VELIN	33	25	6	31	26	16	42	25	2	27	25	2	27	0,94	7,4%	
					LOUISE LABE	LYON	34	20	26	46	23	55	78	20	10	30	22	12	34	1,35	35,3%	
					MAGENTA	VILLEURBANNE	66	47	16	63	56	43	99	47	11	58	50	16	66	0,95	24,2%	
	Total TERPRO ASSISTANC.GEST.ORGANIS.ACTIVITES						615	468	192	660	570	387	957	468	65	533	506	84	590	1,07	14,2%	
	TERPRO LOGISTIQUE (Nouveau)		Services	Ain	ALEXANDRE BERARD	AMBERIEU EN BUGEY	16	15	5	20	54	10	64	15	1	16	15	1	16	1,25	6,3%	
						GABRIEL VOISIN	BOURG EN BRESSE CEDEX	16	8	8	16	23	14	37	8	3	11	10	6	16	1,00	37,5%
						CLAUDE LEBOS	ST CHAMOND CEDEX	16	15	7	22	22	7	29	15	1	16	15	1	16	1,38	6,3%
						ALFRED DE MUSSET	VILLEURBANNE	32	27	7	34	56	16	72	27	2	29	30	2	32	1,06	6,3%
	Total TERPRO LOGISTIQUE (Nouveau)						104	79	30	109	186	53	239	79	10	89	89	14	103	1,05	13,6%	
	TERPRO ORGANIS. TRANSPORT MARCHANDISES		Services	Ain	ALEXANDRE BERARD	AMBERIEU EN BUGEY	16	10	1	11	54	6	60	10	1	11	13	3	16	0,69	18,8%	
						GABRIEL VOISIN	BOURG EN BRESSE CEDEX	16	10	2	12	21	4	25	10	1	11	12	2	14	0,75	14,3%
						CLAUDE LEBOS	ST CHAMOND CEDEX	16	15	3	18	25	8	33	15		15	15	1	16	1,13	6,3%
						ALFRED DE MUSSET	VILLEURBANNE	32	30	2	32	56	5	61	30		30	31		31	1,00	0,0%
	Total TERPRO ORGANIS. TRANSPORT MARCHANDISES						104	79	12	87	185	31	216	75	6	81	81	11	92	0,84	12,0%	
	Total Métiers de la gestion administrative, du transport et de la logistique						823	622	234	856	941	471	1412	622	81	703	676	109	785	1,04	13,9%	
	Métiers de la relation client		TERE PRO MET.COMMERCE VENTE-ANNEE COMMUN	Services	Ain	SAINT-EXUPERY	VALSERHONE	16		11	11		23	23		9	9		16	1,16	100,0%	
Total TERE PRO MET.COMMERCE VENTE-ANNEE COMMUN						16		11	11		23	23		9	9		16	1,16	100,0%			
TERPRO MET.COM.VEN.OP.A ANI.GES.ESP.COM.		Services	Ain	ALEXANDRE BERARD	AMBERIEU EN BUGEY	23	17	12	29	22	19	41	17	1	18	22	1	23	1,26	4,3%		
					INTERNATIONAL	FERNEY VOLTAIRE	30	22	11	33	24	15	39	22	5	27	22	5	27	1,10	18,5%	
					MARCELLE PARDE	BOURG EN BRESSE CEDEX	17	16	10	26	31	31	62	12	3	15	12	5	17	1,53	29,4%	
					PAUL PAINLEVE	OYONNAX CEDEX	29	22	7	29	27	11	38	22	1	23	27	2	29	1,00	6,9%	
					ADRIEN TESTUD	LE CHAMBON FEUGEROLLES	18	16	15	31	18	32	50	16	1	17	17	1	18	1,72	5,6%	
					ALBERT THOMAS	ROANNE CEDEX	16	29	15	44	50	22	72	15		15	16		16	2,75	0,0%	
					BEAUREGARD	MONTBRISON CEDEX	28	15	18	33	31	26	57	15	10	25	16	12	28	1,18	42,9%	

Famille de métiers	Formation	Domaine	Dpt	Etablissement	Ville	Capacités d'accueil	Nb de candidats V1			Nb de candidats tous voeux			Nb d'admis V1			Nb d'admis tous rang du voeux			Taux de pression	Part d'admis passerelle parmi le total des admis									
							Dont candidats montants	Dont candidats passerelles	Total	Dont candidats montants	Dont candidats passerelles	Total	Dont admis montants	Dont admis passerelles	Total	Dont admis montants	Dont admis passerelles	Total											
Métiers de la relation client	1ERPRO MET.COM.VEN.OP.A ANI.GES.ESP.COM. (suite)	Services	Rhône	BENOIT CHARVET	ST ETIENNE CEDEX 1	48	46	23	69	61	46	107	46	1	47	46	2	48	1,44	4,2%									
				RENE CASSIN	RIVE DE GIER	17	20	4	24	24	19	43	17	17	17	17	17	17	17	1,41	0,0%								
				CAMUS-SERMEZ	RILLIEUX LA PAPE	16	14	12	26	28	24	52	14	2	16	14	2	16	16,3	12,5%									
				DANIELLE CASANOVA	GIVORS	26	18	4	22	50	11	61	18	1	19	22	2	24	0,85	8,3%									
				FRANCOIS CEVERT	ÉCULLY CEDEX	32	39	9	48	52	33	85	30	30	32	32	32	32	32	1,50	0,0%								
				JACQUES BREL	VENISSIEUX	23	15	32	47	16	69	85	15	7	22	16	7	23	2,04	30,4%									
				JOSEPH-MARIE JACQUARD	OULLINS CEDEX	8	4	6	10	7	18	25	4	1	5	7	1	8	1,25	12,5%									
				LES CANUTS	VAULX EN VELIN	17	12	15	27	13	35	48	11	5	16	12	5	17	1,59	29,4%									
				LOUISE LABE	LYON	32	37	16	53	51	68	119	32	32	32	32	32	32	32	1,66	0,0%								
				MAGENTA	VILLEURBANNE	9		35	35		80	80		6	6		9	9	3,89	100,0%									
				MARIE CURIE	VILLEURBANNE	34	26	32	58	44	93	137	25	4	29	30	4	34	1,71	11,8%									
				RENE CASSIN	TARARE CEDEX	16	21	6	27	32	8	40	15	1	16	15	1	16	1,69	6,3%									
				CAMILLE CLAUDEL	LYON	32	26	33	59	51	92	143	26	4	30	28	4	32	1,84	12,5%									
				CLAUDE BERNARD	VILLEFRANCHE SUR SAONE CED	32	25	31	56	52	53	105	25	2	27	27	5	32	1,75	15,6%									
				Total 1ERPRO MET.COM.VEN.OP.A ANI.GES.ESP.COM.						503	440	346	786	684	805	1489	397	55	452	430	68	498	1,56	13,7%					
				Métiers de la relation client	1ERPRO MET.COM.VEN.OP.B PR.CL.VA.OF.COM.	Services	Ain	ALEXANDRE BERARD	AMBERIEU EN BUGEY	1	1	11	12	1	10	21	1	1	1	1	1	12,00	0,0%						
								INTERNATIONAL	FERNEY VOLTAIRE	2		4	4		5	5		1	1		2	2	2,00	100,0%					
								MARCELLE PARDE	BOURG EN BRESSE CEDEX	17	9	7	16	31	20	51	9	1	10	12	5	17	0,94	29,4%					
								PAUL PAINLEVE	OYONNAX CEDEX	3	2	2	4	3	2	5	2	2	3	3	3	1,33	0,0%						
	ALBERT THOMAS	ROANNE CEDEX	16					14	4	18	50	12	62	12		12	16		16	1,13	0,0%								
	BEAUREGARD	MONTBRISON CEDEX	12						11	11		21	21		11	11		12	12	0,92	100,0%								
	CAMUS-SERMEZ	RILLIEUX LA PAPE	17					12	4	16	28	10	38	12	1	13	13	2	15	0,94	13,3%								
	DANIELLE CASANOVA	GIVORS	22					15	2	17	50	8	58	15	1	16	20	1	21	0,77	4,8%								
	JACQUES BREL	VENISSIEUX	1					1	13	14	1	23	24	1	1	1	1	1	14,00	0,0%									
	JEAN LURCAT	LYON	32					29	24	53	47	69	116	29	1	30	31	1	32	1,66	3,1%								
	JOSEPH-MARIE JACQUARD	OULLINS CEDEX	25					22	5	27	25	19	44	22	22	25	25	25	25	1,08	0,0%								
	LES CANUTS	VAULX EN VELIN	17					9	2	11	9	12	21	9	1	10	9	4	13	0,65	30,8%								
	LOUISE LABE	LYON	17					19	11	30	46	49	95	16		16	17		17	1,76	0,0%								
	MAGENTA	VILLEURBANNE	10						9	9		36	36		4	4		10	10	0,90	100,0%								
	MARIE CURIE	VILLEURBANNE	32					21	6	17	44	39	83	11	5	16	15	16	31	0,53	51,6%								
	CAMILLE CLAUDEL	LYON	32					13	13	36	35	40	75	23	4	27	24	8	32	1,13	25,0%								
	CLAUDE BERNARD	VILLEFRANCHE SUR SAONE CED	34					27	9	36	53	20	73	27	5	32	27	7	34	1,06	20,6%								
	Total 1ERPRO MET.COM.VEN.OP.B PR.CL.VA.OF.COM.							290	194	137	331	423	405	828	189	35	224	214	68	282	1,14	24,1%							
	Métiers de l'accueil	1ERPRO METIERS DE L'ACCUEIL	Services					Rhône	MARCELLE PARDE	BOURG EN BRESSE CEDEX	16	5	6	11	31	9	40	5	4	9	6	5	11	0,69	45,5%				
									ALBERT THOMAS	ROANNE CEDEX	18	4	3	7	50	8	58	4	1	5	16	2	18	0,39	11,1%				
				BEAUREGARD	MONTBRISON CEDEX	16	14		2	16	31	6	37	14	2	16	14	2	16	1,00	12,5%								
				BENOIT CHARVET	ST ETIENNE CEDEX 1	16	15		5	20	61	13	74	15	1	16	15	1	16	1,25	6,3%								
				RENE CASSIN	RIVE DE GIER	16	2		12	14	24	20	44	2	9	11	6	10	16	0,88	62,5%								
				DANIELLE CASANOVA	GIVORS	16	10		7	17	53	12	65	10	3	13	10	3	13	1,06	23,1%								
				FRANCOIS CEVERT	ÉCULLY CEDEX	32	7		1	8	48	10	58	7	1	8	16	3	19	0,25	15,8%								
				JEAN LURCAT	LYON	16	10		4	14	57	13	60	10	2	12	11	5	16	0,88	31,3%								
				LOUISE LABE	LYON	16	2		5	7	57	25	82	2	5	7	9	6	15	0,44	40,0%								
				MAGENTA	VILLEURBANNE	32	20		8	28	23	20	43	20	4	24	23	6	29	0,88	20,7%								
				RENE CASSIN	TARARE CEDEX	16	8		2	10	32	4	36	8	1	9	14	1	15	0,63	6,7%								
				CAMILLE CLAUDEL	LYON	32			16	16	22	41	63		10	10		14	14	0,50	100,0%								
				Total 1ERPRO METIERS DE L'ACCUEIL						242	97	71	168	479	181	660	97	43	140	140	58	198	0,69	29,3%					
				Métiers de l'alimentation	1ERPRO BOUCHER-CHARCUTIER-TRAITEUR	Production	Rhône		FRANCOIS RABELAIS	DARDILLY CEDEX	12	6	2	8	8	2	10	6	2	8	7	2	9	0,67	22,2%				
									Total 1ERPRO BOUCHER-CHARCUTIER-TRAITEUR						12	6	2	8	8	2	10	6	2	8	7	2	9	0,67	22,2%
									1ERPRO BOULANGER-PÂTISSIER	Production	Loire	HOTELIER	ST CHAMOND CEDEX	24	17	3	20	19	6	25	17	3	20	18	3	21	0,83	14,3%	
FRANCOIS RABELAIS									DARDILLY CEDEX	37	31	6	37	31	14	45	31	5	36	31	6	37	1,00	16,2%					
Total 1ERPRO BOULANGER-PÂTISSIER								61	48	9	57	50	20	70	48	8	56	49	58	0,93	15,5%								
Total Métiers de l'alimentation								73	54	11	65	58	22	80	54	10	64	56	11	67	0,89	16,4%							
Métiers de l'hôtellerie restauration	1ERPRO COMMERC. SERVICES EN RESTAURATION	Services	Ain	SAINT-EXUPERY	VALSERHONNE	12	6	5	11	6	7	13	6	4	10	6	5	11	0,92	45,5%									
				DU HAUT FOREZ	VERRIERES EN FOREZ	12	2	2	4	2	5	7	2	2	4	2	2	4	0,33	50,0%									
				HOTELIER	ST CHAMOND CEDEX	24	13	4	17	30	4	34	13	4	17	14	4	18	0,71	22,2%									
				AIGUERANDE	BELLEVILLE EN BEAUJOLAIS	12	6	2	8	8	4	12	6	2	8	8	2	10	0,67	20,0%									
				FRANCOIS RABELAIS	DARDILLY CEDEX	37	13	8	21	57	16	73	13	4	17	16	5	21	0,57	23,8%									
				HELENE BOUCHER	VENISSIEUX CEDEX	24	5	6	11	35	12	47	5	4	9	10	5	15	0,46	33,3%									
				Total 1ERPRO COMMERC. SERVICES EN RESTAURATION						121	45	27	72	138	46	196	45	20	65	56	23	79	0,60	29,1%					
				Métiers de l'hôtellerie restauration	1ERPRO CUISINE	Production	Ain	SAINT-EXUPERY	VALSERHONNE	12	11	3	14	12	6	18	11	1	12	11	1	12	1,17	8,3%					
								DU HAUT FOREZ	VERRIERES EN FOREZ	12	8	5	13	8	8	16	8	4	12	8	4	12	1,08	33,3%					
								HOTELIER	ST CHAMOND CEDEX	24	17	10	27	24	10	34	17	7	24	17	7	24	1,13	29,2%					
								AIGUERANDE	BELLEVILLE EN BEAUJOLAIS	12	12	2	14	12	3	15	12		12	12	12	12	1,17	0,0%					
								FRANCOIS RABELAIS	DARDILLY CEDEX	38	38	14	52	57	28	85	36		36	38		38	1,37	0,0%					
								HELENE BOUCHER	VENISSIEUX CEDEX	25	23	5	28	34	14	48	21		21	25		25	1,12	0,0%					
Total 1ERPRO CUISINE						123	109	39	148	147	69	216	105	12	117	111	12	123	1,20	9,8%									
Total Métiers de l'hôtellerie restauration						244	154	66	220	285	117	402	150	32	182	167	35	202	0,90	17,3%									

Famille de métiers	Formation	Domaine	Dpt	Etablissement	Ville	Capacités d'accueil	Nb de candidats V1			Nb de candidats tous voeux			Nb d'admis V1			Nb d'admis tous rang du voeux			Taux de pression	Part d'admis passerelle parmi le total des admis
							Dont candidats montants	Dont candidats passerelles	Total	Dont candidats montants	Dont candidats passerelles	Total	Dont admis montants	Dont admis passerelles	Total	Dont admis montants	Dont admis passerelles	Total		
Métiers des études et de la modélisation numérique	1ERPRO TECHN. ETUDES BAT B ASSIST.ARCHI.	Production	Loire	PIERRE COTON	NERONDE	15	12	9	21	12	15	27	12	3	15	12	3	15	1,40	20,0%
			Rhône	ANDRE CUZIN	CALLUIRE ET CUIRE	13	12	7	19	12	14	26	12	1	13	12	1	13	1,46	7,7%
				TONY GARNIER	BRON CEDEX	15	17	6	23	28	14	42	15		15	15		15	1,53	0,0%
	Total 1ERPRO TECHN. ETUDES BAT B ASSIST.ARCHI.					43	41	22	63	52	43	95	39	4	43	39	4	43	1,47	9,3%
	1ERPRO TECHN. ETUDES BAT.A ETUDES & ECO.	Production	Loire	BENOIT FOURNEYRON	ST ETIENNE CEDEX 2	12	9	6	15	10	9	19	9	2	11	10	2	12	1,25	16,7%
			Rhône	ANDRE CUZIN	CALLUIRE ET CUIRE	15	7	7	9	9	1	10	7		7	7		7	0,47	0,0%
				TONY GARNIER	BRON CEDEX	16	10	1	11	31	2	33	10		10	14		14	0,69	0,0%
Total 1ERPRO TECHN. ETUDES BAT.A ETUDES & ECO.					43	26	7	33	50	12	62	26	2	28	31	2	33	0,77	6,1%	
1ERPRO TECHNICIEN GEOMETRE-TOPOGRAPHE	Production	Rhône	TONY GARNIER	BRON CEDEX	15	10	3	13	22	5	27	10	3	13	10	4	14	0,87	28,6%	
Total 1ERPRO TECHNICIEN GEOMETRE-TOPOGRAPHE					15	10	3	13	22	5	27	10	3	13	10	4	14	0,87	28,6%	
Total Métiers des études et de la modélisation numérique						101	77	32	109	124	60	184	75	9	84	80	10	90	1,08	11,1%
Métiers des industries graphiques et de la communication	1ERPRO REAL.PR.IMPR.PLURI.OPTA.PR.GRAPH.	Services	Loire	ETIENNE MIMARD	ST ETIENNE CEDEX 1	28	28	7	35	47	11	58	25		25	28		28	1,25	0,0%
						28	28	7	35	47	11	58	25		25	28		28	1,25	0,0%
	1ERPRO REAL.PR.IMPR.PLURI.OPTB.PR.IMPR.	Services	Ain	ARBES CARME	BELLIGNAT	30	22	8	30	23	11	34	22	6	28	23	7	30	1,00	23,3%
			Loire	ETIENNE MIMARD	ST ETIENNE CEDEX 1	24	15	3	18	45	4	49	15	3	18	19	4	23	0,75	17,4%
	Total 1ERPRO REAL.PR.IMPR.PLURI.OPTB.PR.IMPR.					54	37	11	48	68	15	83	37	9	46	42	11	53	0,89	20,8%
Total Métiers des industries graphiques et de la communication						82	65	18	83	115	26	141	62	9	71	70	11	81	1,01	13,6%
Métiers du numérique et de la transition énergétique	1ERPRO INSTAL.CHAUF.CLIMAT.ENERG.RENOUV.	Production	Ain	ALEXANDRE BERARD	AMBERIEU EN BUGEY	15	15	7	22	44	9	53	15		15	15		15	1,47	0,0%
				SAINT-EXUPERY	VALSERHONE	15	22	2	24	24	4	28	15		15	15		15	1,60	0,0%
			Loire	BENOIT FOURNEYRON	ST ETIENNE CEDEX 2	12	10	2	12	10	4	14	10		11	10	2	12	1,00	16,7%
				PIERRE COTON	NERONDE	12	3	1	4	3	2	5	3	1	4	3	2	5	0,33	40,0%
			Rhône	ANDRE CUZIN	CALLUIRE ET CUIRE	12	12	3	15	14	19	33	12		12	12		12	1,25	0,0%
				EDMOND LABBE	OULLINS	16	18	9	27	58	24	82	14		14	16		16	1,69	0,0%
				FRANCOIS MANSART	THIZY LES BOURGS	15	8	5	13	9	6	15	8	2	10	9	3	12	0,87	25,0%
	Total 1ERPRO INSTAL.CHAUF.CLIMAT.ENERG.RENOUV.					109	98	41	139	195	98	293	87	4	91	91	8	99	1,28	8,1%
	1ERPRO MAINTEN. ET EFFICACITE ENERGETIQ.	Production	Rhône	ANDRE CUZIN	CALLUIRE ET CUIRE	24	16	1	17	26	2	28	16		17	20	1	21	0,71	4,8%
				EDMOND LABBE	OULLINS	15	14	3	17	59	10	69	14		14	15		15	1,13	0,0%
	Total 1ERPRO MAINTEN. ET EFFICACITE ENERGETIQ.					39	30	4	34	85	12	97	30	1	31	35	1	36	0,87	2,8%
	1ERPRO MET.FROID & ENERGIES RENOUVEL.	Production	Ain	DU BUGEY	BELLEY CEDEX	15	11		11	17		17	11		11	12		12	0,73	0,0%
			Loire	PIERRE DESGRANGES	ANDREZIEUX BOUTHEON CEDEX	15	15	5	20	25	6	31	15		15	15		15	1,33	0,0%
			Rhône	EDMOND LABBE	OULLINS	16	12	5	17	57	11	68	12	1	13	15	1	16	1,06	6,3%
	Total 1ERPRO MET.FROID & ENERGIES RENOUVEL.					46	38	10	48	99	17	116	38	1	39	42	1	43	1,04	2,3%
	1ERPRO METIERS ELECT. ENVIRON. CONNECTES	Production	Ain	ALEXANDRE BERARD	AMBERIEU EN BUGEY	15	14	5	19	44	13	57	14	1	15	14	1	15	1,27	6,7%
				DU BUGEY	BELLEY CEDEX	15	13	1	14	26	2	28	13		14	14		14	0,93	7,1%
				JOSEPH-MARIE CARRIAT	BOURG EN BRESSE CEDEX	30	27	3	30	28	6	34	27	1	28	27	1	28	1,00	3,6%
				SAINT-EXUPERY	VALSERHONE	30	12	8	20	37	8	45	12	7	19	22	7	29	0,67	24,1%
			Loire	BENOIT FOURNEYRON	ST ETIENNE CEDEX 2	12	12	6	18	12	13	25	12		12	12		12	1,50	0,0%
				CARNOT	ROANNE CEDEX	15	20	3	23	32	5	37	15		15	15		15	1,53	0,0%
				JACOB HOLTZER	FIRMINY CEDEX	15	13	4	17	14	7	21	13	2	15	13	2	15	1,13	13,3%
				JEREMIE DE LA RUE	CHARLIEU	15	10	1	11	14	9	23	10		10	13	2	15	0,73	13,3%
				PIERRE DESGRANGES	ANDREZIEUX BOUTHEON CEDEX	15	10	5	15	24	7	31	10	4	14	11	4	15	1,00	26,7%
			Rhône	ALFRED DE MUSSET	VILLEURBANNE	16	8	5	13	15	17	32	8	2	10	13	3	16	0,81	18,8%
				ARAGON-PICASSO	GIVORS	15	12	10	22	43	14	57	12	2	14	13	2	15	1,47	13,3%
				BARTHELEMY THIMONNIER	L ARBRESLE	24	13	6	19	15	9	24	13	5	18	15	5	20	0,79	25,0%
			CHARLIE CHAPLIN	DECINES CHARPIEU CEDEX	15	12	5	17	14	8	22	12	3	15	12	3	15	1,13	20,0%	

Famille de métiers	Formation	Domaine	Dpt	Etablissement	Ville	Capacités d'accueil	Nb de candidats V1			Nb de candidats tous voeux			Nb d'admis V1			Nb d'admis tous rang du voeux			Taux de pression	Part d'admis passerelle parmi le total des admis	
							Dont candidats montants	Dont candidats passerelles	Total	Dont candidats montants	Dont candidats passerelles	Total	Dont admis montants	Dont admis passerelles	Total	Dont admis montants	Dont admis passerelles	Total			
Métiers du numérique et de la transition énergétique	1ERPRO METIERS ELECT. ENVIRON. CONNECTES (suite)	Production	Rhône	CITE SCOLAIRE RENE PELLET	VILLEURBANNE CEDEX	8	5	2	7	7	9	16	5	1	6	7	1	8	0,88	12,5%	
	EDMOND LABBE			OULLINS	30	22	3	25	55	14	69	22	22	27	2	29	0,83	6,9%			
	EDOUARD BRANLY			LYON CEDEX 05	75	40	19	59	98	53	151	40	4	44	66	9	75	0,79	12,0%		
	FERNAND FOREST			ST PRIEST	12	9	4	13	11	13	24	9	1	10	10	1	11	1,08	9,1%		
	HECTOR GUIMARD			LYON CEDEX 07	15	11	13	24	15	31	46	11	2	13	13	2	15	1,60	13,3%		
	JACQUES DE FLESSELLES			LYON	32	28	24	52	32	54	86	28	2	30	30	2	32	1,63	6,3%		
	LES CANUTS			VAULX EN VELIN	16	14	11	25	14	24	38	14	1	15	14	2	16	1,56	12,5%		
	LOUIS ARMAND			VILLEFRANCHE SUR SAONE CED	15	11	13	24	28	16	44	11	2	13	12	3	15	1,60	20,0%		
	MARC SEGUIN			VENISSIEUX CEDEX	25	22	13	35	54	26	80	22	2	24	23	2	25	1,40	8,0%		
	RENE CASSIN			TARARE CEDEX	15	13	4	17	13	5	18	13	2	15	13	2	15	1,13	13,3%		
	TONY GARNIER			BRON CEDEX	12	10	7	17	25	34	59	10	1	11	10	2	12	1,42	16,7%		
	Total 1ERPRO METIERS ELECT. ENVIRON. CONNECTES								487	361	175	536	670	397	1067	356	46	402	418	59	477
	1ERPRO SYST.NUM.OPT.A SURETE SECURITE	Production	Rhône	TONY GARNIER	BRON CEDEX	12	10	7	17	23	14	37	10	10	12	12	12	1,42	0,0%		
	Total 1ERPRO SYST.NUM.OPT.A SURETE SECURITE						12	10	7	17	23	14	37	10	10	12	12	1,42	0,0%		
	1ERPRO SYST.NUM.OPT.B AUD.RES.EQUIP.DOM.	Production	Loire	PIERRE DESGRANGES	ANDREZIEUX BOUTHEON CEDEX	15	10	1	11	46	4	50	10	1	11	12	2	14	0,73	14,3%	
	EDMOND LABBE			OULLINS	16	10	6	16	45	16	61	10	2	12	11	5	16	1,00	31,3%		
	EDOUARD BRANLY			LYON CEDEX 05	15	15	6	21	62	16	78	11	11	15	15	15	1,40	0,0%			
	Total 1ERPRO SYST.NUM.OPT.B AUD.RES.EQUIP.DOM.						46	35	13	48	153	36	199	31	3	34	38	7	45	1,04	15,6%
	1ERPRO SYST.NUM.OPT.C RES.INF.SYST.COMM.	Production	Ain	ALEXANDRE BERARD	AMBERIEU EN BUGEY	15	15	7	22	44	11	55	15	15	15	15	15	1,47	0,0%		
	ARBZ CARMÉ			BELLIGNAT	15	15	1	16	15	1	16	15	15	15	15	15	1,07	0,0%			
	Total 1ERPRO SYST.NUM.OPT.C RES.INF.SYST.COMM.		Rhône	Loire	CARNOT	ROANNE CEDEX	30	22	10	32	38	15	53	22	4	26	25	5	30	1,07	16,7%
					PIERRE DESGRANGES	ANDREZIEUX BOUTHEON CEDEX	30	32	4	36	46	8	54	29	29	30	30	1,20	0,0%		
					ARAGON-PICASSO	GIVORS	30	29	5	34	43	9	52	29	29	30	30	1,13	0,0%		
					EDOUARD BRANLY	LYON CEDEX 05	30	50	8	58	81	31	112	30	30	30	30	1,93	0,0%		
					JACQUES DE FLESSELLES	LYON	62	49	21	70	60	39	99	49	6	55	53	9	62	1,13	14,5%
LOUIS ARMAND					VILLEFRANCHE SUR SAONE CED	15	16	5	21	28	16	44	15	15	15	15	15	1,40	0,0%		
MARC SEGUIN					VENISSIEUX CEDEX	30	30	9	39	54	37	91	29	1	30	29	1	30	1,30	3,3%	
Total 1ERPRO SYST.NUM.OPT.C RES.INF.SYST.COMM.										257	258	70	328	409	167	576	233	11	244	242	15
Total Métiers du numérique et de la transition énergétique						996	830	320	1150	1634	741	2375	785	66	851	878	91	969	1,15	9,4%	
Métiers de la réalisation de produits mécaniques	1ERPRO FONDERIE	Production	Rhône	HECTOR GUIMARD	LYON CEDEX 07	12	5	1	6	22	2	24	5	1	6	6	1	7	0,50	14,3%	
	Total 1ERPRO FONDERIE					12	5	1	6	22	2	24	5	1	6	6	1	7	0,50	14,3%	
	1ERPRO MICROTECHNIQUES	Production	Rhône	ARAGON-PICASSO	GIVORS	15	12		12	15	1	16	12	12	15	15	15	0,80	0,0%		
	Total 1ERPRO MICROTECHNIQUES					15	12		12	15	1	16	12	12	15	15	0,80	0,0%			
	1ERPRO TEC.REAL.PR.MEC.OP.REAL.MALOUT.	Production	Ain	ARBZ CARMÉ	BELLIGNAT	15	7	6	13	9	8	17	7	6	13	8	6	14	0,87	42,9%	
	HECTOR GUIMARD			LYON CEDEX 07	8	8	1	9	21	2	23	8	8	8	8	8	1,13	0,0%			
	Total 1ERPRO TEC.REAL.PR.MEC.OP.REAL.MALOUT.						23	15	7	22	30	10	40	15	6	21	16	6	22	0,96	27,3%
	1ERPRO TEC.REAL.PR.MEC.OP.REAL.SUIV.PRO.	Production	Ain	JOSEPH-MARIE CARRIAT	BOURG EN BRESSE CEDEX	15	11	1	12	13	2	15	11	11	13	13	13	0,80	0,0%		
	BEAUREGARD			MONTBRISON CEDEX	15	7		7	8	3	11	7	7	8	8	8	0,47	0,0%			
	Total 1ERPRO TEC.REAL.PR.MEC.OP.REAL.SUIV.PRO.		Rhône	Loire	CARNOT	ROANNE CEDEX	15	12	1	13	12	1	13	12	1	13	12	1	13	0,87	7,7%
					CLAUDE LEROIS	ST CHAMOND CEDEX	12	12		12	14	14	12	12	12	12	12	1,00	0,0%		
					ETIENNE MIMARD	ST ETIENNE CEDEX 1	24	18	1	19	22	5	27	18	1	19	21	3	24	0,79	12,5%
					FERNAND FOREST	ST PRIEST	24	5	2	7	14	2	16	5	1	6	5	1	6	0,29	16,7%
					FREDERIC FAYS	VILLEURBANNE CEDEX	15	13	3	16	30	7	37	10	10	15	15	1,07	0,0%		
					LES CANUTS	VAULX EN VELIN	15	11	2	13	11	4	15	11	2	13	11	3	14	0,87	21,4%
LOUIS ARMAND					VILLEFRANCHE SUR SAONE CED	15	8	3	11	28	3	31	8	2	10	13	2	15	0,73	13,3%	
Total 1ERPRO TEC.REAL.PR.MEC.OP.REAL.SUIV.PRO.										150	97	13	110	152	27	179	94	7	101	110	10

Famille de métiers	Formation	Domaine	Dpt	Etablissement	Ville	Capacités d'accueil	Nb de candidats V1			Nb de candidats tous voeux			Nb d'admis V1			Nb d'admis tous rang du voeux			Taux de pression	Part d'admis passerelle parmi le total des admis	
							Dont candidats montants	Dont candidats passerelles	Total	Dont candidats montants	Dont candidats passerelles	Total	Dont admis montants	Dont admis passerelles	Total	Dont admis montants	Dont admis passerelles	Total			
Métiers de la réalisation de produits mécaniques	TERPRO TECH.CHAUDRONNERIE INDUSTRIELLE	Production	Loire	CLAUDE LEBOS	ST CHAMOND CEDEX	12	13	3	16	14	3	17	12	12	12	12	1,33	0,0%			
			Rhône	FERNAND FOREST	ST PRIEST	12	8	1	9	13	5	18	8	8	12	12	0,75	0,0%			
				FREDERIC FAYS	VILLEURBANNE CEDEX	30	14	4	18	38	9	47	14	3	17	23	4	27	0,60	14,8%	
				LOUIS ARMAND	VILLEFRANCHE SUR SAONE CED	15	18	4	22	28	5	33	15	15	15	15	1,47	0,0%			
	Total TERPRO TECH.CHAUDRONNERIE INDUSTRIELLE					69	53	12	65	93	22	115	49	3	52	62	4	66	0,94	6,1%	
	TERPRO TECHNICIEN MODELEUR	Production	Rhône	HECTOR GUIMARD	LYON CEDEX 07	7	5	5	22	5	22	5	5	6	6	0,71	0,0%				
Total TERPRO TECHNICIEN MODELEUR					7	5	5	22	5	22	5	5	6	6	0,71	0,0%					
Total Métiers de la réalisation de produits mécaniques						276	187	33	220	334	62	396	180	17	197	215	21	236	0,80	8,9%	
Métiers agencement menuiserie et ameublement	TERPRO ETUDE ET REALISATION D'AGENCEMENT	Production	Loire	BENOIT FOURNEYRON	ST ETIENNE CEDEX 2	15	13	8	21	14	12	26	13	1	14	13	2	15	1,40	13,3%	
			Rhône	GEORGES LAMARQUE	RILLIEUX LA PAPE CEDEX	15	12	2	14	22	7	29	12	1	13	12	3	15	0,93	20,0%	
	Total TERPRO ETUDE ET REALISATION D'AGENCEMENT				30	25	10	35	36	19	55	25	2	27	25	5	30	1,17	16,7%		
		TERPRO TECHNIC.FAB.BOIS ET MATERX ASSOC.	Production	Loire	ETIENNE LEGRAND	LE COTEAU CEDEX	11	8	8	14	1	15	8	8	8	8	8	8	0,73	0,0%	
				Rhône	GEORGES LAMARQUE	RILLIEUX LA PAPE CEDEX	15	2	7	9	27	9	36	2	4	6	3	4	7	0,60	57,1%
	Total TERPRO TECHNIC.FAB.BOIS ET MATERX ASSOC.					26	10	7	17	41	10	51	10	4	14	11	4	15	0,65	26,7%	
		TERPRO TECHNICIEN CONSTRUCTEUR BOIS	Production	Ain	ALEXANDRE BERARD	AMBERIEU EN BUGEY	15	9	3	12	12	5	17	9	3	12	10	4	14	0,80	28,6%
				Loire	BENOIT FOURNEYRON	ST ETIENNE CEDEX 2	15	9	1	10	10	2	12	9	1	10	9	1	10	0,67	10,0%
				Rhône	ANDRE CUZIN	CALUIRE ET CUIRE	12	5	1	6	9	1	10	5	1	6	7	1	8	0,50	12,5%
	Total TERPRO TECHNICIEN CONSTRUCTEUR BOIS					42	23	5	28	31	8	39	23	5	28	26	6	32	0,67	18,8%	
		TERPRO TECHNICIEN MENUISIER AGENCEUR	Production	Ain	JOSEPH-MARIE CARRIAT	BOURG EN BRESSE CEDEX	28	21	6	27	21	10	31	21	3	24	21	3	24	0,96	12,5%
				Loire	BEAUREGARD	MONTBRISON CEDEX	15	10	2	12	10	4	14	10	2	12	10	3	13	0,80	23,1%
					ETIENNE LEGRAND	LE COTEAU CEDEX	13	4	1	5	15	2	17	4	1	5	7	1	8	0,38	12,5%
		Rhône		BARTHELEMY THIMONNIER	L ARBRESLE	15	10	5	15	12	7	19	10	2	12	12	3	15	1,00	20,0%	
				GEORGES LAMARQUE	RILLIEUX LA PAPE CEDEX	24	18	7	25	35	15	50	18	4	22	20	4	24	1,04	16,7%	
Total TERPRO TECHNICIEN MENUISIER AGENCEUR					110	67	27	94	99	46	145	67	18	85	74	21	95	0,85	22,1%		
Total Métiers agencement menuiserie et ameublement						208	125	49	174	207	83	290	125	29	154	136	36	172	0,84	20,9%	
Métiers de la maintenance des matériels et des véhicules	TERPRO MAINT.MATERIELS OPT.A AGRICOLES	Production	Ain	GEORGES CHARPAK	CHATILLON SUR CHALARONNE	30	30	2	32	52	3	55	30	30	30	30	1,07	0,0%			
	Total TERPRO MAINT.MATERIELS OPT.A AGRICOLES				30	30	2	32	52	3	55	30	30	30	30	1,07	0,0%				
		TERPRO MAINT.MATERIELS OPT.B CONS.MANUT.	Production	Ain	GEORGES CHARPAK	CHATILLON SUR CHALARONNE	20	16	5	21	54	7	61	16	2	18	18	2	20	1,05	10,0%
				Rhône	CHARLIE CHAPLIN	DECINES CHARPIEU CEDEX	10	5	4	9	20	4	24	5	2	7	5	2	7	0,90	28,6%
	Total TERPRO MAINT.MATERIELS OPT.B CONS.MANUT.					30	21	9	30	74	11	85	21	4	25	23	4	27	1,00	14,8%	
		TERPRO MAINT.MATERIELS OPT.C ESP. VERTS	Production	Ain	GEORGES CHARPAK	CHATILLON SUR CHALARONNE	10	6	2	8	55	3	58	6	1	7	8	2	10	0,80	20,0%
	Total TERPRO MAINT.MATERIELS OPT.C ESP. VERTS						10	6	2	8	55	3	58	6	1	7	8	2	10	0,80	20,0%
		TERPRO MAINT.VEHIC.OPTA VOIT.PARTICUL.	Production	Ain	GABRIEL VOISIN	BOURG EN BRESSE CEDEX	40	35	10	45	51	16	67	35	4	39	36	4	40	1,13	10,0%
				Loire	CARNOT	ROANNE CEDEX	30	23	8	31	23	13	36	23	6	29	23	7	30	1,03	23,3%
					ETIENNE MIMARD	ST ETIENNE CEDEX 1	40	38	9	47	38	12	50	38	2	40	38	2	40	1,18	5,0%
				Rhône	ARAGON-PICASSO	GIVORS	30	21	2	23	28	11	39	21	2	23	25	2	27	0,77	7,4%
					EMILE BEJUIT (AUTOMOBILE)	BRON CEDEX	60	60	27	87	74	41	115	58	58	60	60	60	1,45	0,0%	
					FRANCOIS CEVERT	ECULLY CEDEX	30	21	2	23	25	11	36	21	21	25	5	30	0,77	16,7%	
	Total TERPRO MAINT.VEHIC.OPTA VOIT.PARTICUL.						230	198	58	256	239	104	343	196	14	210	207	20	227	1,11	8,8%
		TERPRO MAINT.VEHIC.OPTB VEHIC.TRANS.ROUT.	Production	Ain	GABRIEL VOISIN	BOURG EN BRESSE CEDEX	20	15	2	17	51	6	57	15	1	16	15	3	18	0,85	16,7%
		Rhône		EMILE BEJUIT (AUTOMOBILE)	BRON CEDEX	20	15	2	17	20	4	24	15	1	16	17	2	19	0,85	10,5%	
Total TERPRO MAINT.VEHIC.OPTB VEHIC.TRANS.ROUT.					40	30	4	34	71	10	81	30	2	32	32	5	37	0,85	13,5%		
	TERPRO MAINT.VEHIC.OPTC MOTOCYCLES	Production	Rhône	CHARLIE CHAPLIN	DECINES CHARPIEU CEDEX	21	17	10	27	18	13	31	17	3	20	18	3	21	1,29	14,3%	
Total TERPRO MAINT.VEHIC.OPTC MOTOCYCLES					21	17	10	27	18	13	31	17	3	20	18	3	21	1,29	14,3%		
Total Métiers de la maintenance des matériels et des véhicules						361	302	85	387	509	144	653	300	24	324	318	34	352	1,07	9,7%	
Métiers du pilotage et de la maintenance d'installations automatisées	TERPRO MAINTENANCE SYST.PRODUC.CONNECTES	Production	Ain	ALEXANDRE BERARD	AMBERIEU EN BUGEY	15	14	2	16	15	2	17	14	14	15	15	1,07	0,0%			
				ARBZ CARMÉ	BELLIGNAT	15	12	8	20	15	9	24	12	1	13	14	1	15	1,33	6,7%	
				JOSEPH-MARIE CARRIAT	BOURG EN BRESSE CEDEX	15	11	2	13	13	4	17	11	1	12	13	1	14	0,87	7,1%	
			Loire	BEAUREGARD	MONTBRISON CEDEX	15	9	6	15	11	6	17	9	4	13	11	4	15	1,00	26,7%	
				CARNOT	ROANNE CEDEX	15	13	1	14	13	1	14	13	1	14	13	1	14	0,93	7,1%	
				ETIENNE MIMARD	ST ETIENNE CEDEX 1	30	27	7	34	27	14	41	27	3	30	27	3	30	1,13	10,0%	
				JACOB HOLTZER	FIRMINY CEDEX	24	20	2	22	24	3	27	20	1	21	22	2	24	0,92	8,3%	
			Rhône	ALFRED DE MUSSET	VILLEURBANNE	15	14	2	16	15	8	23	14	1	14	14	1	15	1,07	6,7%	
				DIDEROT	LYON CEDEX 01	30	18	3	21	47	5	52	18	1	19	25	1	26	0,70	3,8%	
				EDMOND LABBE	OULLINS	30	25	1	26	27	7	34	25	1	26	29	2	29	0,87	6,9%	
				LOUIS ARMAND	VILLEFRANCHE SUR SAONE CED	15	13	1	14	13	8	21	13	1	14	13	2	15	0,93	13,3%	
				MARC SEGUIN	VENISSIEUX CEDEX	24	13	11	24	17	24	38	13	7	20	17	7	24	1,00	29,2%	
				RENE CASSIN	TARARE CEDEX	15	7	5	12	7	6	13	7	4	11	7	5	12	0,80	41,7%	
	Total TERPRO MAINTENANCE SYST.PRODUC.CONNECTES						258	196	51	247	244	94	338	196	25	221	218	30	248	0,96	12,1%
			TERPRO PILOTE DE LIGNE DE PRODUCTION	Production	Loire	JACOB HOLTZER	FIRMINY CEDEX	12	1	2	24	1	25	1	1	1	1	1	0,17	0,0%	
			Rhône		DIDEROT	LYON CEDEX 01	15	2	1	3	41	2	43	2	1	3	1	4	0,20	25,0%	
					FREDERIC FAYS	VILLEURBANNE CEDEX	15	10	6	16	15	8	23	10	2	12	13	2	15	1,07	13,3%
Total TERPRO PILOTE DE LIGNE DE PRODUCTION					42	13	8	21	80	11	91	13	3	16	17	3	20	0,50	15,0%		
	TERPRO PROC.CHIMIE EAU PAPIERS-CARTONS	Production	Rhône	DIDEROT	LYON CEDEX 01	25	16	5	21	44	6	50	16	2	18	18	2	20	0,84	10,0%	
Total TERPRO PROC.CHIMIE EAU PAPIERS-CARTONS					25	16	5	21	44	6	50	16	2	18	18	2	20	0,84	10,0%		
Total Métiers du pilotage et de																					

Famille de métiers	Formation	Domaine	Dpt	Etablissement	Ville	Capacités d'accueil	Nb de candidats V1			Nb de candidats tous voeux			Nb d'admis V1			Nb d'admis tous rang du voeux			Taux de pression	Part d'admis passerelle parmi le total des admis			
							Dont candidats montants	Dont candidats passerelles	Total	Dont candidats montants	Dont candidats passerelles	Total	Dont admis montants	Dont admis passerelles	Total	Dont admis montants	Dont admis passerelles	Total					
Hors FDM	TERPRO ACC.SOINS-S.PERS. OPT.A DOMICILE	Services	Ain	INTERNATIONAL	FERNEY VOLTAIRE	15		11	11		16	16		11	11		13	13	0,73	100,0%			
					MARCELLE PARDE	BOURG EN BRESSE CEDEX	15	11	3	14	43	8	51	11	3	14	11	4	15	0,93	26,7%		
				Loire	BENOIT CHARVET	ST ETIENNE CEDEX 1	15	10	2	12	29	3	32	10	2	12	12	3	15	0,80	20,0%		
				Rhône	AIGUERANDE	BELLEVILLE EN BEAUJOLAIS	16		17	17		24	24		13	13		16	16	1,06	100,0%		
					JOSEPH-MARIE JACQUARD	OULLINS CEDEX	15	13		13	14		14	13		13	14		14	0,87	0,0%		
					MARIE CURIE	VILLEURBANNE	24	12	5	17	43	10	53	12	3	15	16	5	21	0,71	23,8%		
		Total TERPRO ACC.SOINS-S.PERS. OPT.A DOMICILE					100	46	38	84	129	61	190	46	32	78	53	41	94	0,84	43,6%		
		TERPRO ACC.SOINS-S.PERS. OPT.EN STRUCTUR	Services	Ain	DU BUGEY	BELLEY CEDEX	24	22	2	24	22	2	24		22	22		22	22	1,00	0,0%		
						INTERNATIONAL	FERNEY VOLTAIRE	15	12	8	20	12	8	20	12	3	15	12	3	15	1,33	20,0%	
						MARCELLE PARDE	BOURG EN BRESSE CEDEX	30	26	10	36	43	21	64	26	3	29	27	3	30	1,20	10,0%	
						XAVIER BICHAT	NANTUA	30	19	1	20	28	5	33	19	1	20	23	3	26	0,67	11,5%	
					Loire	ALBERT CAMUS	FIRMINY CEDEX	30	26	7	33	28	13	41	26	1	27	28	2	30	1,10	6,7%	
						BENOIT CHARVET	ST ETIENNE CEDEX 1	15	17	8	25	29	14	43	15		15	15		15	1,67	0,0%	
						DU HAUT FOREZ	VERRIERES EN FOREZ	30	19	2	21	21	6	27	19	2	21	20	5	25	0,70	20,0%	
						ETIENNE LEGRAND	LE COTEAU CEDEX	30	26	10	36	28	18	46	26	2	28	27	3	30	1,20	10,0%	
						RENE CASSIN	RIVE DE GIER	30	16	9	25	24	16	40	16	5	21	21	7	28	0,83	25,0%	
					Rhône	AIGUERANDE	BELLEVILLE EN BEAUJOLAIS	31	23	10	33	26	14	40	23	1	24	26	1	27	1,06	3,7%	
						BARTHELEMY THIMONNIER	L'ARBRESLE	30	22	6	28	24	9	33	22	6	28	23	7	30	0,93	23,3%	
						DANIELLE CASANOVA	GIVORS	26	21	5	26	27	10	37	21	1	22	25	1	26	1,00	3,8%	
						JACQUES BREL	VENISSIEUX	24	23	13	36	24	32	56	23	23	24	24	24	24	1,50	0,0%	
						JEAN LURCAT	LYON	45	27	33	60	28	64	92	27	10	37	28	17	45	1,33	37,8%	
						JOSEPH-MARIE JACQUARD	OULLINS CEDEX	32	23	9	32	29	18	47	23	6	29	24	8	32	1,00	25,0%	
						MARIE CURIE	VILLEURBANNE	30	27	16	43	42	50	92	27	2	29	27	3	30	1,43	10,0%	
		Total TERPRO ACC.SOINS-S.PERS. OPT.EN STRUCTUR						452	349	149	498	435	200	735	347	43	390	372	63	435	1,10	14,5%	
		TERPRO ANIMAT. ENFANCE& PERSONNES AGEES		Services	Loire	BENOIT CHARVET	ST ETIENNE CEDEX 1	16	11	16	27	13	30	33	11	3	14	13	3	16	1,69	18,8%	
						Rhône	JEAN LURCAT	LYON	16	11	7	18	13	9	22	11	4	15	12	4	16	1,13	25,0%
							JOSEPH-MARIE JACQUARD	OULLINS CEDEX	24	18	5	23	22	12	34	18	1	19	21	3	24	0,96	12,5%
		Total TERPRO ANIMAT. ENFANCE& PERSONNES AGEES						56	40	28	68	48	41	89	40	8	48	46	10	56	1,21	17,9%	
		TERPRO ART. & MET.ART.COM.VIS.VIS.PLURI-M	Services	Ain	ARBEZ CARME	BELLIGNAT	15	14	6	20	15	17	32	14	1	15	14	1	15	1,33	6,7%		
					Rhône	DU 1ER FILM	LYON	24	19	39	58	24	63	87	19	4	23	19	5	24	2,42	20,8%	
		Total TERPRO ART. & MET.ART.COM.VIS.VIS.PLURI-M					39	33	45	78	39	80	119	33	5	38	33	6	39	2,00	15,4%		
		TERPRO ARTIS. & M.ART.MARCHANDISAGE VIS.	Production	Rhône	DU 1ER FILM	LYON	30	25	8	33	26	20	46	25	2	27	26	4	30	1,10	13,3%		
		Total TERPRO ARTIS. & M.ART.MARCHANDISAGE VIS.						30	25	8	33	26	20	46	25	2	27	26	4	30	1,10	13,3%	
		TERPRO CONDUCT. TRANSP.ROUT.MARCHANDISES	Services	Ain	GABRIEL VOISIN	BOURG EN BRESSE CEDEX	24	23	5	28	23	7	30	23	1	24	23	1	24	1,17	4,2%		
					Loire	CARNOT	ROANNE CEDEX	24	24	24	24	24	1	25	24		24	24		24	1,00	0,0%	
						CLAUDE LEBOS	ST CHAMOND CEDEX	24	20	1	21	22	2	24	20	1	21	21	1	22	0,85	4,5%	
					Rhône	EMILE BEJUIT (AUTOMOBILE)	BRON CEDEX	24	16	2	18	16	5	21	16	1	17	16	1	17	0,78	5,9%	
		Total TERPRO CONDUCT. TRANSP.ROUT.MARCHANDISES						96	83	8	91	85	15	100	83	3	86	84	3	87	0,95	3,4%	
		TERPRO CONSTRUCTION DES CARROSSERIES		Production	Ain	GABRIEL VOISIN	BOURG EN BRESSE CEDEX	14	3	3	8	5	13	3	3	6	3	9	21	33,3%			
		Total TERPRO CONSTRUCTION DES CARROSSERIES						14	3	3	8	5	13	3	3	6	3	9	21	33,3%			
		TERPRO ETUD.DEFINITION PRDTS INDUSTRIELS	Production	Ain	ARBEZ CARME	BELLIGNAT	15	14		14	15		15	14		15	15		15	0,93	0,0%		
					Loire	ETIENNE MIMARD	ST ETIENNE CEDEX 1	15	10	3	13	14	4	18	10	3	13	11	3	14	0,87	21,4%	
					Rhône	HECTOR GUIMARD	LYON CEDEX 07	15	7	3	10	12	7	19	7	3	10	10	4	14	0,67	28,6%	
		Total TERPRO ETUD.DEFINITION PRDTS INDUSTRIELS						45	31	6	37	41	11	52	31	6	37	36	7	43	0,82	16,3%	
		TERPRO HYGIENE PROPLETE STERILISATION	Services	Ain	GABRIEL VOISIN	BOURG EN BRESSE CEDEX	24	17		17	18		18	17		17	18		18	0,71	0,0%		
					Loire	ALBERT CAMUS	FIRMINY CEDEX	15	9	1	10	10	1	11	9	1	10	10	1	11	0,67	9,1%	
					Rhône	HELENE BOUCHER	VENISSIEUX CEDEX	24	16	3	19	21	4	25	16	3	19	18	3	21	0,79	14,3%	
		Total TERPRO HYGIENE PROPLETE STERILISATION						63	42	4	46	49	5	54	42	4	46	46	4	50	0,73	8,0%	
		TERPRO MET. DU CUIR: SELLERIE GARNISSAGE	Production	Rhône	DANIELLE CASANOVA	GIVORS	15	8		8	14		14	8		8	10		10	0,53	0,0%		
		Total TERPRO MET. DU CUIR: SELLERIE GARNISSAGE						15	8		8	14		14	8		8	10		10	0,53	0,0%	
		TERPRO MET.ENTRET.TEXT. OPT.B PRESSING	Production	Rhône	JEAN LURCAT	LYON	15	7		7	10		11	7		7	9		9	0,47	0,0%		
		Total TERPRO MET.ENTRET.TEXT. OPT.B PRESSING						15	7		7	10		11	7		7	9		9	0,47	0,0%	
		TERPRO METIERS DE LA MODE - VÊTEMENT	Production	Ain	MARCELLE PARDE	BOURG EN BRESSE CEDEX	15	15	2	17	15	6	21	15		15	15		15	1,13	0,0%		
					Loire	ADRIEN TESTUD	LE CHAMBON FEUGEROLLES	30	20	11	31	30	14	44	20	5	25	25	5	30	1,03	16,7%	
						CARNOT	ROANNE CEDEX	15	14	2	16	14	6	20	14	1	15	14	1	15	1,07	6,7%	
					Rhône	DIDEROT	LYON CEDEX 01	15	14	14	28	15	23	38	14	1	15	14	1	15	1,87	6,7%	
						JOSEPH-MARIE JACQUARD	OULLINS CEDEX	15	13	7	20	15	9	24	13	2	15	13	2	15	1,33	13,3%	
						LOUIS ARMAND	VILLEFRANCHE SUR SAONE CED	15	13	8	21	13	12	25	13	1	14	13	2	15	1,40	13,3%	
						LOUISE LABE	LYON	30	25	4	29	28	22	50	25	2	27	26	4	30	0,97	13,3%	
		Total TERPRO METIERS DE LA MODE - VÊTEMENT						135	114	48	162	130	92	222	114	12	126	120	15	135	1,20	11,1%	
		TERPRO METIERS DE LA SECURITE	Services	Ain	JOSEPH-MARIE CARRIAT	BOURG EN BRESSE CEDEX	24		34	34		43	43		6	6		6	6	1,42			
					Rhône	CAMUS-SERMEZAZ	RILLIEUX LA PAPE	32		42	42		62	62		26	26		27	27	1,31		
						FERNAND FOREST	ST PRIEST	18		24	24		39	39		17	17		17	17	1,33		
		Total TERPRO METIERS DE LA SECURITE					74		100	100		144	144		49	49		50	50	1,35			
		TERPRO METIERS DU CUIR - MAROQUINERIE	Production																				

Famille de métiers	Formation	Domaine	Dpt	Etablissement	Ville	Capacités d'accueil	Nb de candidats V1			Nb de candidats tous voeux			Nb d'admis V1			Nb d'admis tous rang du voeux			Taux de pression	Part d'admis passerelle parmi le total des admis		
							Dont candidats montants	Dont candidats passerelles	Total	Dont candidats montants	Dont candidats passerelles	Total	Dont admis montants	Dont admis passerelles	Total	Dont admis montants	Dont admis passerelles	Total				
Hors FDM	1ERPRO REPARATION DES CARROSSERIES	Production	Ain	GABRIEL VOISIN	BOURG EN BRESSE CEDEX	10	7	4	11	9	8	17	7	1	8	9	10	1,10	10,0%			
			Loire	ETIENNE MIMARD	ST ETIENNE CEDEX 1	20	14	1	15	15	2	17	14	1	15	15	1	16	0,75	6,3%		
			Rhône	ARAGON-PICASSO	GIVORS		10	7		7	9	5	14	7		7	7		7	0,70	0,0%	
				EMILE BEJUIT (AUTOMOBILE)	BRON CEDEX		20	17		3	20	20	10	30	17	2	19	18	2	20	1,00	10,0%
				FRANCOIS CEVERT	ECULLY CEDEX		20	11		5	16	13	7	20	11	3	14	12	3	15	0,80	20,0%
	Total 1ERPRO REPARATION DES CARROSSERIES					80	56	13	69	66	32	98	56	7	63	61	7	68	0,86	10,3%		
	1ERPRO TECHNICIEN EN PROTHESE DENTAIRE	Services	Rhône	HECTOR GUIMARD	LYON CEDEX 07	12	10		12	22	12	17	29	10	1	11	11	1	12	1,83	8,3%	
	Total 1ERPRO TECHNICIEN EN PROTHESE DENTAIRE					12	10	12	22	12	17	29	10	1	11	11	1	12	1,83	8,3%		
	1ERPRO ARTIS. & MET. ART. TAPIS. D'AMEUBLT	Production	Rhône	GEORGES LAMARQUE	RILLIEUX LA PAPE CEDEX	24	5		9	14	9	11	20	5	8	13	5	10	15	0,58	66,7%	
	Total 1ERPRO ARTIS. & MET. ART. TAPIS. D'AMEUBLT					24	5	9	14	9	11	20	5	8	13	5	10	15	0,58	66,7%		
	Total Hors FDM					1304	881	473	1354	1147	851	1998	879	184	1063	958	233	1191	1,04	19,6%		
	Total général					6106	4425	2014	6439	7557	4202	11759	4310	663	4973	4793	876	5669	1,05	15,5%		

1^{res} ST2S Sciences et technologies de la santé et du social

Dpt	Nom établissement	Ville	Cap. d'acc.	Cand. V1	Tx de pression	Nb de voeux	Tx d'attr.	Adm. V1	Tx de satisf.	Adm. TV
Ain	EDGAR QUINET	BOURG EN BRESSE	72	93	1,29	134	1,86	71	76,3%	72
Ain	PAUL PAINLEVE	OYONNAX	35	38	1,09	71	2,03	35	92,1%	35
Ain	XAVIER BICHAT	NANTUA	35	37	1,06	60	1,71	33	89,2%	35
Loire	ALBERT CAMUS	FIRMINY	70	43	0,61	86	1,23	43	100,0%	61
Loire	ALBERT THOMAS	ROANNE	85	78	0,92	91	1,07	77	98,7%	79
Loire	DU FOREZ	FEURS	52	45	0,87	74	1,42	42	93,3%	52
Loire	HONORE D'URFE	ST ETIENNE	70	120	1,71	175	2,50	68	56,7%	70
Rhône	AIGUERANDE	BELLEVILLE	70	77	1,10	100	1,43	65	84,4%	70
Rhône	AUGUSTE ET LOUIS LUMIERE	LYON	105	122	1,16	302	2,88	88	72,1%	105
Rhône	CAMUS - SERMENAZ	RILLIEUX LA PAPE	50	45	0,90	95	1,90	42	93,3%	50
Rhône	JACQUES BREL	VENISSIEUX	60	55	0,92	162	2,70	47	85,5%	60
Rhône	JEAN-PAUL SARTRE	BRON	70	94	1,34	229	3,27	56	59,6%	70
Rhône	LA MARTINIÈRE DUCHÈRE	LYON	67	60	0,90	155	2,31	58	96,7%	67
Rhône	ROBERT DOISNEAU	VAULX EN VELIN	35	32	0,91	121	3,46	25	78,1%	35
Total des 1^{res} ST2S			876	939	1,07	1855	2,12	750	79,9%	861

1^{res} STAV Sciences et technologies de l'agronomie et du vivant

Dpt	Nom établissement	Ville	Cap. d'acc.	Cand. V1	Tx de pression	Nb de voeux	Tx d'attr.	Adm. V1	Tx de satisf.	Adm. TV
Ain	DE CIBIENS	MISERIEUX	56	58	1,04	69	1,23	52	89,7%	56
Ain	LES SARDIERES	BOURG EN BRESSE	32	37	1,16	44	1,38	32	86,5%	32
Loire	DE MONTBRISON - PRECIEUX	PRECIEUX	14	31	2,21	33	2,36	14	45,2%	14
Loire	DE ROANNE CHERVE	PERREUX	32	26	0,81	36	1,13	26	100,0%	27
Rhône	DE BELLEVILLE	BELLEVILLE EN BEAUJOLAIS	19	8	0,42	11	0,58	8	100,0%	10
Rhône	DE LYON DARDILLY	DARDILLY	14	16	1,14	23	1,64	12	75,0%	14
Rhône	DE ST GENIS LAVAL	ST GENIS LAVAL	19	24	1,26	29	1,53	18	75,0%	19
Total des 1^{res} STAV			186	200	1,08	245	1,32	162	81,0%	172

1^{res} STD2A Sciences et technologies du desing et des Arts Appliqués (nouveau 2022)

Dpt	Nom établissement	Ville	Cap. d'acc.	Cand. V1	Tx de pression	Nb de voeux	Tx d'attr.	Adm. V1	Tx de satisf.	Adm. TV
Ain	ARBEZ CARME	BELLIGNAT	35	66	1,89	101	2,89	32	48,5%	35
Loire	JEAN MONNET	ST ETIENNE CEDEX 2	35	51	1,46	93	2,66	28	54,9%	35
Rhône	JEAN-PAUL SARTRE	BRON CEDEX	35	73	2,09	163	4,66	28	38,4%	35
Rhône	LA MARTINIÈRE DIDEROT	LYON CEDEX 01	65	192	2,95	275	4,23	63	32,8%	64
Total des 1^{res} STD2A			170	382	2,25	632	3,72	151	39,5%	169

1^{res} STI2D Sciences et technologies de l'industrie et du développement durable

Dpt	Nom établissement	Ville	Cap. d'acc.	Cand. V1	Tx de pression	Nb de voeux	Tx d'attr.	Adm. V1	Tx de satisf.	Adm. TV
Ain	ARBEZ CARME	BELLIGNAT	70	53	0,76	63	0,90	53	100,0%	57
Ain	DE LA PLAINE DE L'AIN	AMBERIEU EN BUGEY	65	63	0,97	90	1,38	60	95,2%	65
Ain	DU BUGEY (nouveau 2022)	BELLEY CEDEX	15	15	1,00	17	1,13	15	100,0%	15
Ain	DU VAL DE SAONE	TREVOUX	46	45	0,98	64	1,39	42	93,3%	46
Ain	INTERNATIONAL	FERNEY VOLTAIRE	35	14	0,40	17	0,49	14	100,0%	14
Ain	JOSEPH-MARIE CARRIAT	BOURG EN BRESSE	140	111	0,79	148	1,06	111	100,0%	116
Ain	SAINT-EXUPERY	BELLEGARDE SUR VALSERINE	35	31	0,89	41	1,17	30	96,8%	33
Loire	BEAUREGARD	MONTBRISON	35	45	1,29	83	2,37	34	75,6%	35
Loire	CARNOT	ROANNE	105	105	1,00	121	1,15	104	99,0%	105
Loire	CLAUDE LEBOS	ST CHAMOND	35	17	0,49	49	1,40	17	100,0%	22
Loire	ETIENNE MIMARD	ST ETIENNE	105	88	0,84	129	1,23	88	100,0%	95
Loire	FRANCOIS MAURIAC-FOREZ	ANDREZIEUX BOUTHEON	70	74	1,06	100	1,43	64	86,5%	70
Loire	GEORGES BRASSENS	RIVE DE GIER	35	40	1,14	49	1,40	33	82,5%	35
Loire	JACOB HOLTZER	FIRMINY	35	22	0,63	32	0,91	22	100,0%	25
Rhône	ARAGON-PICASSO	GIVORS	70	39	0,56	60	0,86	39	100,0%	53
Rhône	BLAISE PASCAL	CHARBONNIERES LES BAINS	35	37	1,06	71	2,03	35	94,6%	35
Rhône	CAMUS - SERMENAZ	RILLIEUX LA PAPE	25	28	1,12	74	2,96	25	89,3%	25
Rhône	CHARLIE CHAPLIN	DECINES CHARPIEU	55	71	1,29	127	2,31	55	77,5%	55
Rhône	CONDORCET	ST PRIEST	65	40	0,62	103	1,58	40	100,0%	53
Rhône	DOCTEUR CHARLES MÉRIEUX	LYON CEDEX 07	35	53	1,51	91	2,60	32	60,4%	35
Rhône	EDOUARD BRANLY	LYON	105	81	0,77	217	2,07	81	100,0%	101
Rhône	FREDERIC FAYS	VILLEURBANNE	35	46	1,31	127	3,63	31	67,4%	35
Rhône	GERMAINE TILLION (nouveau 2022)	SAIN BEL	35	25	0,71	34	0,97	24	96,0%	24
Rhône	LA MARTINIÈRE DIDEROT	LYON	70	56	0,80	229	3,27	51	91,1%	70
Rhône	LA MARTINIÈRE MONPLAISIR	LYON	140	154	1,10	323	2,31	123	79,9%	140
Rhône	LOUIS ARMAND	VILLEFRANCHE SUR SAONE	105	118	1,12	161	1,53	99	83,9%	105
Rhône	MARCEL SEMBAT	VENISSIEUX	70	38	0,54	102	1,46	38	100,0%	53
Rhône	PARC CHABRIERES	OULLINS	35	22	0,63	86	2,46	21	95,5%	35
Rhône	RENE CASSIN	TARARE	35	21	0,60	38	1,09	21	100,0%	24
Rhône	RENE DESCARTES	ST GENIS LAVAL	35	59	1,69	75	2,14	34	57,6%	35
Rhône	ROBERT DOISNEAU	VAULX EN VELIN	70	44	0,63	102	1,46	44	100,0%	65
Rhône	ROSA PARKS	NEUVILLE SUR SAONE	35	31	0,89	51	1,46	31	100,0%	35
Total des 1^{res} STI2D			1881	1686	0,90	3074	1,63	1511	89,6%	1711

1^{res} STL Sciences et technologies de laboratoire - Biochimie-Biologie-Biotechnologie

Dpt	Nom établissement	Ville	Cap. d'acc.	Cand. V1	Tx de pression	Nb de voeux	Tx d'attr.	Adm. V1	Tx de satisf.	Adm. TV
Ain	DE LA PLAINE DE L'AIN	AMBERIEU EN BUGEY	45	34	0,76	48	1,07	34	100,0%	37
Ain	LES SARDIERES	BOURG EN BRESSE	24	23	0,96	26	1,08	23	100,0%	23
Loire	HONORE D'URFE	ST ETIENNE	35	33	0,94	46	1,31	33	100,0%	35
Rhône	DE ST GENIS LAVAL	ST GENIS LAVAL	27	13	0,48	22	0,81	13	100,0%	16
Rhône	JEAN-PAUL SARTRE	BRON	18	44	2,44	93	5,17	18	40,9%	18
Rhône	LA MARTINIÈRE DUCHÈRE	LYON	35	26	0,74	88	2,51	24	92,3%	33
Total des 1^{res} STL Biochimie-Biologie-Biotechnologie			184	173	0,94	323	1,76	145	83,8%	162

1^{res} STL Sciences et technologies de laboratoire - Sciences physiques et chimiques en laboratoire

Dpt	Nom établissement	Ville	Cap. d'acc.	Cand. V1	Tx de pression	Nb de voeux	Tx d'attr.	Adm. V1	Tx de satisf.	Adm. TV
Ain	EDGAR QUINET	BOURG EN BRESSE	35	16	0,46	29	0,83	16	100,0%	16
Loire	ALBERT THOMAS	ROANNE	20	16	0,80	23	1,15	16	100,0%	16
Loire	HONORE D'URFE	ST ETIENNE CEDEX 1	25	13	0,52	23	0,92	13	100,0%	13
Rhône	JEAN-PAUL SARTRE	BRON	17	15	0,88	59	3,47	14	93,3%	17
Rhône	LA MARTINIÈRE DIDEROT	LYON	70	44	0,63	111	1,59	44	100,0%	61
Rhône	RENE DESCARTES	ST GENIS LAVAL	35	24	0,69	47	1,34	24	100,0%	27
Total des 1^{res} STL Sciences physiques et chimiques en laboratoire			202	128	0,63	292	1,45	127	99,2%	150

1^{res} STMG Sciences et technologies du management et de la gestion

Dpt	Nom établissement	Ville	Cap. d'acc.	Cand. V1	Tx de pression	Nb de voeux	Tx d'attr.	Adm. V1	Tx de satisf.	Adm. TV
Ain	DE LA COTIERE	LA BOISSE	70	110	1,57	132	1,89	69	62,7%	70
Ain	DE LA PLAINE DE L'AIN	AMBERIEU EN BUGEY	100	115	1,15	177	1,77	97	84,3%	100
Ain	DU BUGEY	BELLEY	55	72	1,31	83	1,51	55	76,4%	55
Ain	DU VAL DE SAONE	TREVOUX	94	97	1,03	129	1,37	90	92,8%	94
Ain	EDGAR QUINET	BOURG EN BRESSE	105	93	0,89	261	2,49	91	97,8%	105
Ain	INTERNATIONAL	FERNEY VOLTAIRE	70	76	1,09	79	1,13	69	90,8%	70
Ain	JOSEPH-MARIE CARRIAT	BOURG EN BRESSE	140	143	1,02	240	1,71	135	94,4%	140
Ain	PAUL PAINLEVE	OYONNAX	70	80	1,14	94	1,34	68	85,0%	70
Ain	SAINT-EXUPERY	BELLEGARDE SUR VALSERINE	35	41	1,17	62	1,77	34	82,9%	35
Loire	ALBERT CAMUS	FIRMINY	35	60	1,71	81	2,31	34	56,7%	35
Loire	ALBERT THOMAS	ROANNE	140	86	0,61	185	1,32	86	100,0%	123
Loire	BEAUREGARD	MONTBRISON	70	77	1,10	128	1,83	68	88,3%	70
Loire	CLAUDE FAURIEL	ST ETIENNE CEDEX 1	35	63	1,80	136	3,89	33	52,4%	35
Loire	CLAUDE LEBOS	ST CHAMOND	70	63	0,90	141	2,01	59	93,7%	64
Loire	DES HORIZONS	CHAZELLES SUR LYON	35	37	1,06	49	1,40	34	91,9%	35
Loire	DU FOREZ	FEURS	53	54	1,02	75	1,42	49	90,7%	50
Loire	FRANCOIS MAURIAC-FOREZ	ANDREZIEUX BOUTHEON	70	91	1,30	133	1,90	67	73,6%	70
Loire	GEORGES BRASSENS	RIVE DE GIER	70	79	1,13	98	1,40	68	86,1%	70
Loire	HONORE D'URFE	ST ETIENNE	70	72	1,03	188	2,69	60	83,3%	70
Loire	JEAN MONNET	ST ETIENNE	35	23	0,66	92	2,63	19	82,6%	27
Loire	JEAN PUY	ROANNE	30	66	2,20	93	3,10	30	45,5%	30
Loire	SIMONE WEIL	ST PRIEST EN JAREZ	70	73	1,04	168	2,40	61	83,6%	70
Rhône	AIGUERANDE	BELLEVILLE	70	80	1,14	128	1,83	67	83,8%	70
Rhône	AMPERE	LYON	70	77	1,10	387	5,53	54	70,1%	70
Rhône	ANTOINE DE SAINT-EXUPERY	LYON	70	77	1,10	159	2,27	61	79,2%	70
Rhône	ARAGON-PICASSO	GIVORS	70	82	1,17	120	1,71	66	80,5%	70
Rhône	AUGUSTE ET LOUIS LUMIERE	LYON	70	132	1,89	428	6,11	62	47,0%	70
Rhône	BLAISE PASCAL	CHARBONNIERES LES BAINS	105	125	1,19	164	1,56	101	80,8%	105
Rhône	CAMUS-SERMENAZ	RILLIEUX LA PAPE	65	65	1,00	162	2,49	57	87,7%	65
Rhône	CHARLIE CHAPLIN	DECINES CHARPIEU	95	106	1,12	242	2,55	89	84,0%	95
Rhône	CLAUDE BERNARD	VILLEFRANCHE SUR SAONE	105	151	1,44	245	2,33	105	69,5%	105
Rhône	COLBERT	LYON	70	101	1,44	437	6,24	60	59,4%	70
Rhône	CONDORCET	ST PRIEST	105	136	1,30	271	2,58	98	72,1%	105
Rhône	EDOUARD BRANLY	LYON CEDEX 05	35	41	1,17	142	4,06	31	75,6%	35
Rhône	EDOUARD HERRIOT	LYON	66	82	1,24	287	4,35	60	73,2%	66
Rhône	FRANCOIS MANSART	THIZY LES BOURGS	35	17	0,49	23	0,66	16	94,1%	16
Rhône	FREDERIC FAYS	VILLEURBANNE	105	103	0,98	331	3,15	93	90,3%	105
Rhône	JACQUES BREL	VENISSIEUX	60	71	1,18	260	4,33	56	78,9%	60
Rhône	JEAN PERRIN	LYON	70	48	0,69	141	2,01	41	85,4%	67

1^{res} STMG Sciences et technologies du management et de la gestion (suite)

Dpt	Nom établissement	Ville	Cap. d'acc.	Cand. V1	Tx de pression	Nb de voeux	Tx d'attr.	Adm. V1	Tx de satisf.	Adm. TV
Rhône	JEAN-PAUL SARTRE	BRON	70	145	2,07	357	5,10	65	44,8%	70
Rhône	JULIETTE RÉCAMIER	LYON	70	77	1,10	239	3,41	58	75,3%	70
Rhône	LA MARTINIÈRE DUCHÈRE	LYON	70	70	1,00	169	2,41	48	68,6%	66
Rhône	LACASSAGNE	LYON	70	33	0,47	243	3,47	28	84,8%	70
Rhône	MARCEL SEMBAT	VENISSIEUX CEDEX	35	46	1,31	190	5,43	33	71,7%	35
Rhône	PARC CHABRIÈRES	OULLINS	70	45	0,64	153	2,19	38	84,4%	66
Rhône	PIERRE BROSOLETTTE	VILLEURBANNE	105	114	1,09	337	3,21	93	81,6%	105
Rhône	RENE CASSIN	TARARE	70	60	0,86	94	1,34	54	90,0%	69
Rhône	RENE DESCARTES	ST GENIS LAVAL	69	85	1,23	118	1,71	67	78,8%	69
Rhône	ROBERT DOISNEAU	VAULX EN VELIN CEDEX	35	48	1,37	158	4,51	34	70,8%	35
Rhône	SAINT JUST	LYON	70	58	0,83	188	2,69	45	77,6%	67
Total des 1^{res} STMG			3522	3946	1,12	8997	2,55	3056	77,4%	3454

Département	Cap. d'acc.	Cand. V1	Tx de pression	Nb de voeux	Tx d'attr.	Adm. V1	Tx de satisf.	Adm. TV
Ain	1 514	1 561	1,03	2 279	1,51	1 361	87,2%	1 426
Loire	1 641	1 691	1,03	2 810	1,71	1 390	82,2%	1 538
Rhône	3 866	4 202	1,09	10 329	2,67	3 151	75,0%	3 715
Total des premières technologiques	7 021	7 454	1,06	15 418	2,20	5 902	79,2%	6 679
<i>Rappel 2021</i>	6 963	6 663	0,96	13 401	1,92	5 965	89,5%	6 431

Dpt	Domaine vœu	Mnémonique vœu	Formation	Etablissement	Capacités d'accueil	Candidats vœu 1	Taux de pression	Nb de vœux	Taux d'attractivité	Admis vœu 1	Taux de satisfaction	Admis TV		
Ain	Production	CAP	CAP METALLIER	SAINT-EXUPERY	3	9	3,00	15	5,00	3	33,3%	3		
			CAP PROD.SERV.REST. (RAPID, COLL, CAFE)	DU BUGEY	3	13	4,33	16	5,33	3	23,1%	3		
				SAINT-EXUPERY	1	9	9,00	14	14,00	1	11,1%	1		
		Total CAP				7	31	4,43	45	6,43	7	22,6%	7	
		2NDPRO	2NDPRO MET.MAIN.MATER.VEHIC.2NDE COMMUNE	GEORGES CHARPAK	5	9	1,80	9	1,80	5	55,6%	5		
			2NDPRO PLASTIQUES ET COMPOSITES	ARBEZ CARME	5	3	0,60	13	2,60	2	66,7%	5		
		Total 2NDPRO				10	12	1,20	22	2,20	7	58,3%	10	
		1ERPRO	1ERPRO CONSTRUCTION DES CARROSSERIES	GABRIEL VOISIN	5	0	0,00	2	0,40	0		0		0
			1ERPRO MAINT.VEHIC.OPTB VEHIC.TRANS.ROUT	GABRIEL VOISIN	2	1	0,50	1	0,50	1	100,0%	1	100,0%	1
			1ERPRO MAINTENANCE SYST.PRODUC.CONNECTES	JOSEPH-MARIE CARRIAT	1	1	1,00	2	2,00	0	0,0%	0	0,0%	1
			1ERPRO MET.FROID & ENERGIES RENOUVEL.	DU BUGEY	3	2	0,67	2	0,67	2	100,0%	2	100,0%	2
			1ERPRO METIERS ELECT. ENVIRON. CONNECTES	DU BUGEY	1	1	1,00	3	3,00	1	100,0%	1	100,0%	1
				JOSEPH-MARIE CARRIAT	2	3	1,50	5	2,50	2	66,7%	2	66,7%	2
				SAINT-EXUPERY	1	2	2,00	5	5,00	1	50,0%	1	50,0%	1
	1ERPRO TEC.REAL.PR.MEC.OP.REAL.MAI.OUT.		ARBEZ CARME	1	3	3,00	3	3,00	1	33,3%	1	33,3%	1	
	1ERPRO TEC.REAL.PR.MEC.OP.REAL.SUIV.PRO.		JOSEPH-MARIE CARRIAT	2	0	0,00	0	0,00	0		0		0	
	1ERPRO TECHNICIEN CONSTRUCTEUR BOIS		ALEXANDRE BERARD	1	1	1,00	1	1,00	1	100,0%	1	100,0%	1	
	1ERPRO TECHNICIEN MENUISIER AGENCEUR	JOSEPH-MARIE CARRIAT	4	0	0,00	0	0,00	0		0		0		
	Total 1ERPRO				23	14	0,61	24	1,04	9	64,3%	10		
	Total Production				40	57	1,43	91	2,28	23	40,4%	27		
	Services	CAP	CAP AGENT DE PROPRETE ET D'HYGIENE	PHILIBERT COMMERSON	4	11	2,75	19	4,75	4	36,4%	4		
			Total CAP			4	11	2,75	19	4,75	4	36,4%	4	
		2NDPRO	2NDPRO ACCOMP. SOINS-SERVICES PERSONNE	INTERNATIONAL	9	12	1,33	16	1,78	8	66,7%	9		
			2NDPRO ANIMAT. ENFANCE& PERSONNES AGEES	XAVIER BICHAT	1	5	5,00	8	8,00	1	20,0%	1		
			2NDPRO HYGIENE PROPRETE STERILISATION	GABRIEL VOISIN	7	29	4,14	35	5,00	7	24,1%	7		
			2NDPRO MET.INDUS.GRAPH.&COMM.2NDE COMM.	ARBEZ CARME	9	23	2,56	29	3,22	8	34,8%	9		
		Total 2NDPRO				26	69	2,65	88	3,38	24	34,8%	26	
1ERPRO		1ERPRO ACC.SOINS-S.PERS. OPT.A DOMICILE	INTERNATIONAL	2	2	1,00	2	1,00	2	100,0%	2	100,0%	2	
		1ERPRO ACC.SOINS-S.PERS. OPT.EN STRUCTUR	DU BUGEY	2	1	0,50	1	0,50	1	100,0%	1	100,0%	1	
			XAVIER BICHAT	4	5	1,25	5	1,25	4	80,0%	4	80,0%	4	
		1ERPRO COMMERC. SERVICES EN RESTAURATION	SAINT-EXUPERY	1	1	1,00	2	2,00	1	100,0%	1	100,0%	1	
		1ERPRO HYGIENE PROPRETE STERILISATION	GABRIEL VOISIN	6	0	0,00	0	0,00	0		0		0	
		1ERPRO MET.COM.VEN.OP.A ANI.GES.ESP.COM.	INTERNATIONAL	3	2	0,67	2	0,67	2	100,0%	2	100,0%	2	
	1ERPRO METIERS DE L'ACCUEIL	MARCELLE PARDE	1	3	3,00	8	8,00	1	33,3%	1	33,3%	1		
1ERPRO ORGANIS. TRANSPORT MARCHANDISES	GABRIEL VOISIN	1	1	1,00	2	2,00	1	100,0%	1	100,0%	1			
Total 1ERPRO				20	15	0,75	22	1,10	12	80,0%	12			
Total Services				50	95	1,90	129	2,58	40	42,1%	42			
Total Ain				90	152	1,69	220	2,44	63	41,4%	69			
Loire	CAPA	CAPA METIERS DE L'AGRICULTURE	DE VILLARS - MONTRAVEL	10	4	0,40	7	0,70	3	75,0%	4			
		Total CAPA			10	4	0,40	7	0,70	3	75,0%	4		
	2DPROA	2DPROA CONSEIL VENTE	DE MONTBRISON - PRECIEUX	3	19	6,33	31	10,33	3	15,8%	3			
			DE VILLARS - MONTRAVEL	9	17	1,89	44	4,89	5	29,4%	9			
		2DPROA NATURE JARDIN PAYSAGE FORET	DE ROANNE CHERVE	5	5	1,00	7	1,40	5	100,0%	5			
			DE VILLARS - MONTRAVEL	15	2	0,13	2	0,13	2	100,0%	2			
		2DPROA PRODUCTIONS	DE ROANNE CHERVE	7	0	0,00	4	0,57	0		0			
			DE ST GENEST MALIFAUX	2	3	1,50	4	2,00	2	66,7%	2			
		DE VILLARS - MONTRAVEL	12	0	0,00	11	0,92	0		0				
	Total 2DPROA				53	46	0,87	103	1,94	17	37,0%	28		
Total Agricole				63	50	0,79	110	1,75	20	40,0%	32			
CAP	CAP CUISINE	RENE CASSIN	2	0	0,00	4	2,00	0		0	1			

Tour suivant n°1

Dpt	Domaine vœu	Mnémonique vœu	Formation	Etablissement	Capacités d'accueil	Candidats vœu 1	Taux de pression	Nb de vœux	Taux d'attractivité	Admis vœu 1	Taux de satisfaction	Admis TV
Loire	Production	CAP	CAP ELECTRICIEN	PIERRE COTON	1	2	2,00	9	9,00	0	0,0%	1
			CAP MACON	PIERRE COTON	4	2	0,50	5	1,25	1	50,0%	4
			CAP METALLIER	PIERRE DESGRANGES	2	22	11,00	42	21,00	2	9,1%	2
			CAP MONTEUR INSTALLATIONS THERMIQUES	PIERRE COTON	7	11	1,57	28	4,00	3	27,3%	7
			CAP PROD.SERV.REST. (RAPID,COLL,CAFE)	RENE CASSIN	3	0	0,00	3	1,00	0		1
		Total CAP		19	37	1,95	91	4,79	6	16,2%	16	
		2NDPRO	2NDPRO MET.AGENC.MENUIS.AMEUB.2NDE COMM.	ETIENNE LEGRAND	8	3	0,38	11	1,38	3	100,0%	5
			2NDPRO MET.CON.DUR.BAT.&TRA.PUB.2NDE COM	ETIENNE LEGRAND	8	5	0,63	10	1,25	5	100,0%	6
				PIERRE DESGRANGES	2	14	7,00	32	16,00	2	14,3%	2
			2NDPRO MET.REAL.ENS.MEC.IND.2NDE COMMUNE	CARNOT	4	7	1,75	15	3,75	4	57,1%	4
			2NDPRO MET.TRANSIT.NUMER.ENERG.2NDE COMM	PIERRE COTON	1	6	6,00	19	19,00	1	16,7%	1
		Total 2NDPRO		30	73	2,43	139	4,63	22	30,1%	25	
		1ERPRO	1ERPRO BOULANGER-PÂTISSIER	HOTELIER	3	1	0,33	1	0,33	1	100,0%	1
			1ERPRO ETUD.DEFINITION PRDTS INDUSTRIELS	ETIENNE MIMARD	1	1	1,00	2	2,00	1	100,0%	1
			1ERPRO INSTAL.CHAUF.CLIMAT.ENERG.RENOUV.	PIERRE COTON	7	0	0,00	0	0,00	0		0
			1ERPRO MAINTENANCE SYST.PRODUC.CONNECTES	CARNOT	1	0	0,00	0	0,00	0		0
			1ERPRO PILOTE DE LIGNE DE PRODUCTION	JACOB HOLTZER	11	0	0,00	0	0,00	0		0
			1ERPRO REPARATION DES CARROSSERIES	ETIENNE MIMARD	4	1	0,25	1	0,25	0	0,0%	0
			1ERPRO SYST.NUM.OPT.B AUD.RES.EQUIP.DOM.	PIERRE DESGRANGES	1	2	2,00	3	3,00	1	50,0%	1
	1ERPRO TEC.REAL.PR.MEC.OP.REAL.SUIV.PRO.		BEAUREGARD	7	0	0,00	3	0,43	0		1	
			CARNOT	2	0	0,00	0	0,00	0		0	
	1ERPRO TECHNIC.FAB.BOIS ET MATERX ASSOC.		ETIENNE LEGRAND	3	0	0,00	0	0,00	0		0	
	1ERPRO TECHNICIEN BAT. : ORG.REAL.GROS O		BENOIT FOURNEYRON	4	1	0,25	2	0,50	0	0,0%	0	
	1ERPRO TECHNICIEN CONSTRUCTEUR BOIS		BENOIT FOURNEYRON	5	0	0,00	1	0,20	0		0	
	1ERPRO TECHNICIEN MENUISIER AGENCEUR		BEAUREGARD	2	1	0,50	2	1,00	1	100,0%	1	
			ETIENNE LEGRAND	5	0	0,00	0	0,00	0		0	
	Total 1ERPRO		56	7	0,13	15	0,27	4	57,1%	5		
	Total Production		105	117	1,11	245	2,33	32	27,4%	46		
	Services	CAP	CAP ACCOMPAG. EDUCATIF PETITE ENFANCE	RENE CASSIN	1	3	3,00	3	3,00	1	33,3%	1
			CAP COMMER.SERV.HOTEL-CAFE-RESTAURANT	DU HAUT FOREZ	5	18	3,60	31	6,20	5	27,8%	5
			RENE CASSIN	3	1	0,33	5	1,67	1	100,0%	2	
Total CAP			9	22	2,44	39	4,33	7	31,8%	8		
2NDPRO		2NDPRO ACCOMP. SOINS-SERVICES PERSONNE	DU HAUT FOREZ	4	4	1,00	7	1,75	4	100,0%	4	
		2NDPRO HYGIENE PROPRETE STERILISATION	ALBERT CAMUS	6	24	4,00	49	8,17	6	25,0%	6	
		2NDPRO MET.HOTEL.-RESTAUR. 2NDE COMMUNE	HOTELIER	10	38	3,80	64	6,40	10	26,3%	10	
Total 2NDPRO			20	66	3,30	120	6,00	20	30,3%	20		
1ERPRO		1ERPRO ACC.SOINS-S.PERS. OPT.EN STRUCTUR	DU HAUT FOREZ	5	0	0,00	0	0,00	0		0	
			RENE CASSIN	2	2	1,00	2	1,00	1	50,0%	1	
		1ERPRO ASSISTANC.GEST.ORGANIS.ACTIVITES	RENE CASSIN	3	8	2,67	10	3,33	3	37,5%	3	
		1ERPRO COMMERC. SERVICES EN RESTAURATION	DU HAUT FOREZ	8	1	0,13	1	0,13	0	0,0%	0	
			HOTELIER	6	1	0,17	4	0,67	1	100,0%	3	
		1ERPRO CONDUCT. TRANSP.ROUT.MARCHANDISES	CLAUDE LEBOS	2	1	0,50	2	1,00	1	100,0%	1	
	1ERPRO HYGIENE PROPRETE STERILISATION	ALBERT CAMUS	4	0	0,00	0	0,00	0		0		
1ERPRO REAL.PR.IMPR.PLURI.OPTB.PR.IMPR.	ETIENNE MIMARD	1	1	1,00	2	2,00	1	100,0%	1			
Total 1ERPRO		31	14	0,45	21	0,68	7	50,0%	9			
Total Services		60	102	1,70	180	3,00	34	33,3%	37			
Total Loire				228	269	1,18	535	2,35	86	32,0%	115	
Rhône	Agricole	CAPA	CAPA JARDINIER PAYSAGISTE	CITE SCOLAIRE RENE PELLET	1	9	9,00	14	14,00	1	11,1%	1
			CAPA METIERS DE L'AGRICULTURE	LYON PRESSIN - ST GENIS LAVAL	1	2	2,00	3	3,00	0	0,0%	0
		Total CAPA		2	11	5,50	17	8,50	1	9,1%	1	
2DPROA	2DPROA ALIM. B.I.L. BIO INDUS. TRANS.	DE ST GENIS LAVAL	6	8	1,33	20	3,33	4	50,0%	6		

Tour suivant n°1

Dpt	Domaine vœu	Mnémonique vœu	Formation	Etablissement	Capacités d'accueil	Candidats vœu 1	Taux de pression	Nb de vœux	Taux d'attractivité	Admis vœu 1	Taux de satisfaction	Admis TV				
Rhône	Agriculture	2DPROA	2DPROA ALIM. B.I.L. LABO.CONTR.QUALITE	DE ST GENIS LAVAL	6	3	0,50	12	2,00	2	66,7%	6				
			2DPROA CONSEIL VENTE	DE BELLEVILLE	1	5	5,00	6	6,00	1	20,0%	1				
			2DPROA PRODUCTIONS	DE BELLEVILLE	9	6	0,67	9	1,00	6	100,0%	7				
				DE LYON - DARDILLY	8	10	1,25	26	3,25	5	50,0%	8				
				LYON PRESSIN - ST GENIS LAVAL	1	0	0,00	3	3,00	0		0				
					31	32	1,03	76	2,45	18	56,3%	28				
		Total 2DPROA				33	43	1,30	93	2,82	19	44,2%	29			
		Total Agricole														
	Rhône	CAP	CAP	CAP CONSTRUCTEUR OUVRAGES BETON ARME	FRANCOIS MANSART	6	5	0,83	13	2,17	4	80,0%	6			
				CAP MENUISIER FABRICANT	BARTHELEMY THIMONNIER	7	15	2,14	32	4,57	4	26,7%	7			
					FRANCOIS MANSART	4	7	1,75	20	5,00	2	28,6%	4			
					DANIELLE CASANOVA	2	5	2,50	7	3,50	2	40,0%	2			
					GEORGES LAMARQUE	10	53	5,30	97	9,70	10	18,9%	10			
						29	85	2,93	169	5,83	22	25,9%	29			
			Total CAP													
		2NDPRO	2NDPRO	2NDPRO	2NDPRO MET.AGENC.MENUIS.AMEUB.2NDE COMM.	GUSTAVE EIFFEL	4	8	2,00	26	6,50	3	37,5%	4		
					2NDPRO MET.CON.DUR.BAT.&TRA.PUB.2NDE COM	GUSTAVE EIFFEL	31	20	0,65	36	1,16	20	100,0%	30		
					2NDPRO MET.ENTRETIEN TEXT. 2NDE COMMUNE	JEAN LURCAT	5	34	6,80	84	16,80	5	14,7%	5		
					2NDPRO MET.PIL.MAINT.INST.AUTO.2NDE COMM	DIDEROT	32	90	2,81	216	6,75	26	28,9%	32		
						RENE CASSIN	4	12	3,00	33	8,25	1	8,3%	4		
						FERNAND FOREST	8	56	7,00	143	17,88	8	14,3%	8		
						LES CANUTS	11	65	5,91	153	13,91	11	16,9%	11		
						FRANCOIS MANSART	9	25	2,78	50	5,56	8	32,0%	9		
						DANIELLE CASANOVA	7	22	3,14	46	6,57	6	27,3%	7		
						HECTOR GUIMARD	5	29	5,80	116	23,20	4	13,8%	5		
						ANDRE CUZIN	6	28	4,67	65	10,83	6	21,4%	6		
							122	389	3,19	968	7,93	98	25,2%	121		
						Total 2NDPRO										
					Production	1ERPRO	1ERPRO	1ERPRO ARTIS.& MET.ART.TAPIS.D'AMEUBLT	GEORGES LAMARQUE	7	1	0,14	4	0,57	1	100,0%
		1ERPRO BOUCHER-CHARCUTIER-TRAITEUR	FRANCOIS RABELAIS	3				0	0,00	0	0,00	0		0		
		1ERPRO CUISINE	FRANCOIS RABELAIS	1				1	1,00	1	1,00	0	0,0%	0		
		1ERPRO FONDERIE	HECTOR GUIMARD	5				1	0,20	3	0,60	1	100,0%	3		
		1ERPRO INSTAL.CHAUF.CLIMAT.ENERG.RENOUV.	FRANCOIS MANSART	3				0	0,00	2	0,67	0		0		
1ERPRO MAINT.MATERIELS OPT.B CONS.MANUT.		CHARLIE CHAPLIN	3	1				0,33	2	0,67	1	100,0%	1			
1ERPRO MAINT.VEHIC.OPTA VOIT.PARTICUL.		ARAGON-PICASSO	3	2				0,67	5	1,67	1	50,0%	3			
1ERPRO MAINT.VEHIC.OPTB VEHIC.TRANS.ROUT		EMILE BEJUIT (AUTOMOBILE)	1	3				3,00	5	5,00	1	33,3%	1			
1ERPRO MAINTEN. ET EFFICACITE ENERGETIQ.		ANDRE CUZIN	1	4				4,00	7	7,00	1	25,0%	1			
1ERPRO MAINTENANCE SYST.PRODUC.CONNECTES		DIDEROT	4	6				1,50	15	3,75	3	50,0%	4			
		EDMOND LABBE	1	1				1,00	8	8,00	1	100,0%	1			
		RENE CASSIN	3	0				0,00	3	1,00	0		0			
		GUSTAVE EIFFEL	7	0				0,00	0	0,00	0		0			
	DANIELLE CASANOVA	5	0	0,00				0	0,00	0		0				
	JEAN LURCAT	6	1	0,17		1	0,17	1	100,0%	1						
	DANIELLE CASANOVA	3	0	0,00		0	0,00	0		0						
	BARTHELEMY THIMONNIER	4	4	1,00		8	2,00	3	75,0%	4						
	EDMOND LABBE	1	14	14,00		26	26,00	1	7,1%	1						
	GUSTAVE EIFFEL	1	0	0,00		0	0,00	0		0						
	DIDEROT	11	2	0,18		5	0,45	2	100,0%	3						
	HECTOR GUIMARD	2	0	0,00		1	0,50	0		0						
	DIDEROT	5	2	0,40		3	0,60	2	100,0%	2						
	ARAGON-PICASSO	3	0	0,00		1	0,33	0		0						
	FRANCOIS CEVERT	5	0	0,00		5	1,00	0		1						
	FERNAND FOREST	18	1	0,06		5	0,28	1	100,0%	2						
	LES CANUTS	1	1	1,00		1	1,00	1	100,0%	1						
	FREDERIC FAYS	3	0	0,00		3	1,00	0		0						

Tour suivant n°1

Dpt	Domaine vœu	Mnémonique vœu	Formation	Etablissement	Capacités d'accueil	Candidats vœu 1	Taux de pression	Nb de vœux	Taux d'attractivité	Admis vœu 1	Taux de satisfaction	Admis TV	
Rhône		1ERPRO	1ERPRO TECHN. ETUDES BAT.A ETUDES & ECO.	ANDRE CUZIN	4	3	0,75	7	1,75	2	66,7%	3	
				TONY GARNIER	2	2	1,00	7	3,50	1	50,0%	2	
			1ERPRO TECHNIC.FAB.BOIS ET MATERX ASSOC.	GEORGES LAMARQUE	7	0	0,00	3	0,43	0		1	
			1ERPRO TECHNICIEN BAT. : ORG.REAL.GROS O	ANDRE CUZIN	3	0	0,00	1	0,33	0		0	
			1ERPRO TECHNICIEN CONSTRUCTEUR BOIS	ANDRE CUZIN	4	0	0,00	0	0,00	0		0	
			1ERPRO TECHNICIEN GEOMETRE-TOPOGRAPHE	TONY GARNIER	1	2	2,00	4	4,00	1	50,0%	1	
			1ERPRO TECHNICIEN MENUISIER AGENCEUR	GUSTAVE EIFFEL	4	0	0,00	0	0,00	0		0	
		1ERPRO TECHNICIEN MODELEUR	HECTOR GUIMARD	1	0	0,00	0	0,00	0		0		
		Total 1ERPRO				136	52	0,38	136	1,00	25	48,1%	37
		Total Production				287	526	1,83	1273	4,44	145	27,6%	187
		2NDPRO		2NDPRO HYGIENE PROPRETE STERILISATION	HELENE BOUCHER	6	53	8,83	119	19,83	5	9,4%	6
	2NDPRO MET.GEST.ADM.,TRA.&LOG.2NDE COMM.			BARTHELEMY THIMONNIER	6	38	6,33	74	12,33	6	15,8%	6	
		CITE SCOLAIRE RENE PELLET		1	35	35,00	45	45,00	1	2,9%	1		
		GUSTAVE EIFFEL		5	56	11,20	105	21,00	5	8,9%	5		
		Total 2NDPRO				18	182	10,11	343	19,06	17	9,3%	18
		1ERPRO		1ERPRO ACC.SOINS-S.PERS. OPT.A DOMICILE	JOSEPH-MARIE JACQUARD	1	4	4,00	12	12,00	1	25,0%	1
				MARIE CURIE	1	9	9,00	15	15,00	1	11,1%	1	
				1ERPRO ACC.SOINS-S.PERS. OPT.EN STRUCTUR	AIGUERANDE	4	8	2,00	10	2,50	4	50,0%	4
				1ERPRO ASSISTANC.GEST.ORGANIS.ACTIVITES	AIGUERANDE	1	6	6,00	11	11,00	1	16,7%	1
					BARTHELEMY THIMONNIER	1	2	2,00	8	8,00	0	0,0%	1
					CITE SCOLAIRE RENE PELLET	3	4	1,33	16	5,33	1	25,0%	3
					FERNAND FOREST	7	15	2,14	29	4,14	6	40,0%	7
					LES CANUTS	5	5	1,00	22	4,40	2	40,0%	5
				1ERPRO COMMERC. SERVICES EN RESTAURATION	AIGUERANDE	2	3	1,50	3	1,50	2	66,7%	2
					FRANCOIS RABELAIS	16	2	0,13	5	0,31	1	50,0%	1
					HELENE BOUCHER	8	3	0,38	9	1,13	3	100,0%	5
				1ERPRO CONDUCT. TRANSP.ROUT.MARCHANDISES	EMILE BEJUIT (AUTOMOBILE)	4	1	0,25	4	1,00	0	0,0%	0
				1ERPRO ESTHETIQUE COSMETIQUE PARFUMERIE	DU 1ER FILM	4	9	2,25	15	3,75	4	44,4%	4
				1ERPRO HYGIENE PROPRETE STERILISATION	HELENE BOUCHER	3	1	0,33	4	1,33	1	100,0%	3
				1ERPRO LOGISTIQUE (Nouveau)	FRANCOIS CEVERT	1	2	2,00	8	8,00	0	0,0%	1
				1ERPRO MET.COM.VEN.OP.A ANI.GES.ESP.COM.	DANIELLE CASANOVA	2	4	2,00	6	3,00	1	25,0%	1
				1ERPRO MET.COM.VEN.OP.B PR.CL.VA.OF.COM.	CAMUS-SERMENAZ	2	10	5,00	21	10,50	2	20,0%	2
					DANIELLE CASANOVA	1	0	0,00	6	6,00	0		1
				LES CANUTS	4	11	2,75	26	6,50	3	27,3%	4	
	1ERPRO METIERS DE L'ACCUEIL			CAMILLE CLAUDEL	18	19	1,06	44	2,44	10	52,6%	18	
				DANIELLE CASANOVA	3	0	0,00	2	0,67	0		0	
				FRANCOIS CEVERT	13	4	0,31	27	2,08	3	75,0%	13	
				MAGENTA	3	7	2,33	39	13,00	1	14,3%	3	
		RENE CASSIN	1	1	1,00	4	4,00	1	100,0%	1			
	1ERPRO ORGANIS. TRANSPORT MARCHANDISES	ALFRED DE MUSSET	1	2	2,00	6	6,00	1	50,0%	1			
		FRANCOIS CEVERT	9	0	0,00	6	0,67	0		4			
	Total 1ERPRO				118	132	1,12	358	3,03	49	37,1%	87	
	Total Services				136	314	2,31	701	5,15	66	21,0%	105	
	Total Rhône				456	883	1,94	2067	4,53	230	26,0%	321	
	Total général				774	1304	1,68	2822	3,65	379	29,1%	505	

Tour suivant n°2

Dpt	Domaine vœu	Mnémonique vœu	Formation	Etablissement	Capacités d'accueil	Candidats vœu 1	Taux de pression	Nb de vœux	Taux d'attractivité	Admis vœu 1	Taux de satisfaction	Admis TV		
Ain	Production	CAP	CAP CHARPENTIER BOIS	ALEXANDRE BERARD	8	1	0,13	7	0,88	1	100,0%	2		
			CAP CONDUCT. INSTALLATIONS PRODUCTION	ARBEZ CARME	1	1	1,00	4	4,00	1	100,0%	1		
			CAP CUISINE	SAINT-EXUPERY	4	0	0,00	7	1,75	0		1		
			CAP ELECTRICIEN	ALEXANDRE BERARD	2	10	5,00	24	12,00	2	20,0%	2		
				DU BUGEY	3	4	1,33	9	3,00	2	50,0%	3		
			CAP MACON	PHILIBERT COMMERSON	4	6	1,50	10	2,50	3	50,0%	4		
			CAP MAINT.VEHIC.OPTA.VOIT.PARTICUL.	GABRIEL VOISIN	3	5	1,67	19	6,33	2		3		
			CAP METALLIER	ALEXANDRE BERARD	2	0	0,00	6	3,00	0		2		
				SAINT-EXUPERY	1	3	3,00	4	4,00	1		1		
			CAP PATISSIER	SAINT-EXUPERY	4	4	1,00	8	2,00	4	100,0%	4		
			CAP PROD.SERV.REST. (RAPID,COLL,CAFE)	DU BUGEY	1	2	2,00	4	4,00	1	50,0%	1		
				GABRIEL VOISIN	5	2	0,40	10	2,00	2	100,0%	4		
				SAINT-EXUPERY	2	0	0,00	1	0,50	0		0		
			Total CAP				40	38	0,95	113	2,83	19	50,0%	28
				2NDPRO		2NDPRO MET.AGENC.MENUIS.AMEUB.2NDE COMM	JOSEPH-MARIE CARRIAT	2	7	3,50	16	8,00	2	
		2NDPRO MET.CON.DUR.BAT.&TRA.PUB.2NDE COM	ALEXANDRE BERARD			5	3	0,60	11	2,20	2	66,7%	5	
		2NDPRO MET.MAIN.MATER.VEHIC.2NDE COMMUN	GABRIEL VOISIN			5	2	0,40	10	2,00	2	100,0%	5	
			GEORGES CHARPAK			10	1	0,10	2	0,20	1	100,0%	1	
		2NDPRO MET.TRANSIT.NUMER.ENERG.2NDE COMI	DU BUGEY			4	4	1,00	8	2,00	4	100,0%	4	
			SAINT-EXUPERY			5	2	0,40	9	1,80	2	100,0%	5	
		2NDPRO PLASTIQUES ET COMPOSITES	ARBEZ CARME			3	0	0,00	0	0,00	0		0	
		2NDPRO REPARATION DES CARROSSERIES	GABRIEL VOISIN			1	2	2,00	11	11,00	1	50,0%	1	
		2NDPRO TECHNICIEN CONSTRUCTEUR BOIS	ALEXANDRE BERARD	4	0	0,00	6	1,50	0		2			
	Total 2NDPRO					39	21	0,54	73	1,87	14	66,7%	25	
	Total Production					79	59	0,75	186	2,35	33	55,9%	53	
		Services	CAP	CAP AGENT DE PROPETE ET D'HYGIENE	PHILIBERT COMMERSON	2	0	0,00	4	2,00	0		1	
				CAP COMMER.SERV.HOTEL-CAFE-RESTAURANT	SAINT-EXUPERY	6	0	0,00	1	0,17	0		0	
				CAP EQUIPIER POLYVALENT DU COMMERCE	ALEXANDRE BERARD	2	11	5,50	29	14,50	1	9,1%	2	
					PAUL PAINLEVE	3	5	1,67	8	2,67	3	60,0%	3	
				CAP ESTHETIQUE COSMETIQUE PARFUMERIE	MARCELLE PARDE	1	13	13,00	22	22,00	0	0,0%	1	
			CAP OPERATEUR/OPERATRICE LOGISTIQUE	GABRIEL VOISIN	1	4	4,00	14	14,00	0	0,0%	1		
	Total CAP						15	33	2,20	78	5,20	4	12,1%	8
			2NDPRO		2NDPRO ACCOMP. SOINS-SERVICES PERSONNE	DU BUGEY	5	2	0,40	4	0,80	2	100,0%	2
					INTERNATIONAL	2	4	2,00	7	3,50	2	50,0%	2	
	2NDPRO ART. & MET.ART:COM.VIS.VIS.PLURI-M				ARBEZ CARME	1	2	2,00	2	2,00	0	0,0%	0	
	2NDPRO HYGIENE PROPETE STERILISATION				GABRIEL VOISIN	6	1	0,17	5	0,83	1	100,0%	2	
	2NDPRO MET. RELATION CLIENT 2NDE COMMUNE				SAINT-EXUPERY	2	1	0,50	7	3,50	0	0,0%	2	
	2NDPRO MET.BEAUTE&BIEN-ETRE 2NDE COMMUN				MARCELLE PARDE	1	3	3,00	7	7,00	1	33,3%	1	
	2NDPRO MET.GEST.ADM.,TRA.&LOG.2NDE COMM				ALEXANDRE BERARD	1	10	10,00	26	26,00	1	10,0%	1	
					GABRIEL VOISIN	1	5	5,00	17	17,00	1		1	
	2NDPRO MET.HOTEL.-RESTAUR. 2NDE COMMUNE	SAINT-EXUPERY	1	3	3,00	8	8,00	1	33,3%	1				
	2NDPRO MET.INDUS.GRAPH.&COMM.2NDE COMM	ARBEZ CARME	4	1	0,25	4	1,00	1	100,0%	4				
Total 2NDPRO					32	33	1,03	90	2,81	11	33,3%	17		
Total Services					47	66	1,40	168	3,57	15	22,7%	25		
Total Ain					126	125	0,99	354	2,81	48	38,4%	78		

Dpt	Domaine vœu	Mnémonique vœu	Formation	Etablissement	Capacités d'accueil	Candidats vœu 1	Taux de pression	Nb de vœux	Taux d'attractivité	Admis vœu 1	Taux de satisfaction	Admis TV		
Loire	Agricole	CAPA	CAPA JARDINIER PAYSAGISTE	NELSON MANDELA	2	0	0,00	4	2,00	0		1		
			CAPA METIERS DE L'AGRICULTURE	DE ROANNE CHERVE	2	1	0,50	1	0,50	0		0		
				DE VILLARS - MONTRAVEL	3	1	0,33	1	0,33	1	100,0%	1		
			Total CAPA			7	2	0,29	6	0,86	1	50,0%	2	
			2DPROA	2DPROA CONSEIL VENTE	DE VILLARS - MONTRAVEL	4	1	0,25	8	2,00	1	100,0%	1	
				2DPROA NATURE JARDIN PAYSAGE FORET	DE VILLARS - MONTRAVEL	2	0	0,00	1	0,50	0		0	
				2DPROA PRODUCTIONS	DE ROANNE CHERVE	6	0	0,00	0	0,00	0		0	
					DE ST GENEST MALIFEAUX	1	0	0,00	0	0,00	0		0	
				2DPROA SERV PERS TERRIT	DE ROANNE CHERVE	1	1	1,00	2	2,00	1	100,0%	1	
			Total 2DPROA			14	2	0,14	11	0,79	2	100,0%	2	
		Total Agricole			21	4	0,19	17	0,81	3	75,0%	4		
		Production	CAP	CAP BOULANGER	HOTELIER	7	3	0,43	14	2,00	3	100,0%	5	
				CAP CHARPENTIER BOIS	BENOIT FOURNEYRON	3	5	1,67	21	7,00	0		3	
				CAP CUISINE	ALBERT CAMUS	1	3	3,00	18	18,00	1		1	
					HOTELIER	2	1	0,50	14	7,00	1	100,0%	2	
					RENE CASSIN	3	1	0,33	8	2,67	1		1	
				CAP ELECTRICIEN	BENOIT FOURNEYRON	2	21	10,50	56	28,00	2	9,5%	2	
					PIERRE DESGRANGES	1	1	1,00	23	23,00	0	0,0%	1	
				CAP INSTALL. FROID CONDITIONN. D'AIR	PIERRE DESGRANGES	1	3	3,00	19	19,00	0	0,0%	1	
				CAP MACON	PIERRE COTON	6	0	0,00	1	0,17	0		0	
				CAP MAINT.MATERIELS OPT.C ESP. VERTS	NELSON MANDELA	3	0	0,00	8	2,67	0		3	
				CAP MET.ENT.TEXT. OP.B PRESSING	ADRIEN TESTUD	6	0	0,00	6	1,00	0		1	
				CAP METALLIER	ETIENNE LEGRAND	3	1	0,33	3	1,00	1	100,0%	1	
					PIERRE DESGRANGES	5	1	0,20	10	2,00	1	100,0%	5	
				CAP METIERS DE LA MODE-VÊTEMENT FLOU	ADRIEN TESTUD	1	0	0,00	5	5,00	0		1	
				CAP MONTEUR INSTALLATIONS SANITAIRES	BENOIT FOURNEYRON	1	7	7,00	39	39,00	1	14,3%	1	
				CAP MONTEUR INSTALLATIONS THERMIQUES	PIERRE COTON	3	3	1,00	6	2,00	2	66,7%	3	
				CAP PATISSIER	HOTELIER	4	5	1,25	20	5,00	3	60,0%	4	
				CAP PEINTRE APPLICATEUR REVETEMENTS	PIERRE COTON	3	0	0,00	4	1,33	0		1	
				CAP PROD.SERV.REST. (RAPID,COLL,CAFE)	ETIENNE LEGRAND	2	6	3,00	6	3,00	2		2	
					NELSON MANDELA	3	0	0,00	5	1,67	0		1	
					RENE CASSIN	1	0	0,00	8	8,00	0		1	
				CAP REAL.IND.CHAUD.SOUD. OP.A CHAUDR.	CLAUDE LEBOIS	1	1	1,00	10	10,00	1	100,0%	1	
	Total CAP					62	62	1,00	304	4,90	19	30,6%	41	
	2NDPRO			2NDPRO	2NDPRO MET.AGENC.MENUIS.AMEUB.2NDE COMM	ETIENNE LEGRAND	2	0	0,00	1	0,50	0		0
					2NDPRO MET.CON.DUR.BAT.&TRA.PUB.2NDE COM	BENOIT FOURNEYRON	3	0	0,00	10	3,33	0		3
						ETIENNE LEGRAND	3	1	0,33	1	0,33	1	100,0%	1
						PIERRE DESGRANGES	1	0	0,00	3	3,00	0		1
		2NDPRO MET.MAIN.MATER.VEHIC.2NDE COMMUN	CARNOT		3	0	0,00	5	1,67	0		1		
			DE MONTBRISON - PRECIEUX		1	0	0,00	0	0,00	0		0		
			ETIENNE MIMARD		1	5	5,00	15	15,00	1	20,0%	1		
		2NDPRO MET.PIL.MAINT.INST.AUTO.2NDE COMM	CARNOT		1	0	0,00	4	4,00	0		0		
			JACOB HOLTZER		3	3	1,00	5	1,67	3		3		
		2NDPRO MET.REAL.ENS.MEC.IND.2NDE COMMUNE	CARNOT		7	1	0,14	3	0,43	1		1		
			CLAUDE LEBOIS		2	1	0,50	10	5,00	1	100,0%	2		
		2NDPRO MET.TRANSIT.NUMER.ENERG.2NDE COMI	BENOIT FOURNEYRON		1	10	10,00	25	25,00	1		1		
			CARNOT		2	1	0,50	5	2,50	1	100,0%	2		
			PIERRE COTON		1	0	0,00	3	3,00	0		1		
			PIERRE DESGRANGES		3	6	2,00	16	5,33	2	33,3%	3		
	2NDPRO METIERS DE LA MODE - VÊTEMENT	ADRIEN TESTUD	1	3	3,00	10	10,00	1	33,3%	1				
		CARNOT	1	1	1,00	5	5,00	1	100,0%	1				

Tour suivant n°2

Dpt	Domaine vœu	Mnémonique vœu	Formation	Etablissement	Capacités d'accueil	Candidats vœu 1	Taux de pression	Nb de vœux	Taux d'attractivité	Admis vœu 1	Taux de satisfaction	Admis TV	
Loire		2NDPRO	2NDPRO TECHNICIEN CONSTRUCTEUR BOIS	BENOIT FOURNEYRON	1	1	1,00	9	9,00	0	0,0%	1	
		Total 2NDPRO			37	33	0,89	130	3,51	13	39,4%	23	
	Total Production					99	95	0,96	434	4,38	32	33,7%	64
	CAP			CAP ACCOMPAG. EDUCATIF PETITE ENFANCE	RENE CASSIN	2	4	2,00	9	4,50	2	50,0%	2
				CAP COMMER.SERV.HOTEL-CAFE-RESTAURANT	ALBERT CAMUS	1	4	4,00	14	14,00	1		1
					DU HAUT FOREZ	1	2	2,00	4	4,00	1	50,0%	1
					HOTELIER	1	2	2,00	5	5,00	1	50,0%	1
					RENE CASSIN	3	0	0,00	7	2,33	0		2
				CAP EQUIPIER POLYVALENT DU COMMERCE	BEAUREGARD	1	5	5,00	7	7,00	1	20,0%	1
					NELSON MANDELA	1	1	1,00	5	5,00	0	0,0%	1
					RENE CASSIN	8	6	0,75	20	2,50	4	66,7%	8
				CAP METIERS DE LA COIFFURE	BENOIT CHARVET	4	9	2,25	22	5,50	4	44,4%	4
				Total CAP				22	33	1,50	93	4,23	14
	Services		2NDPRO	2NDPRO ACCOMP. SOINS-SERVICES PERSONNE	BENOIT CHARVET	5	12	2,40	23	4,60	4		5
					DU HAUT FOREZ	2	3	1,50	3	1,50	2	66,7%	2
					RENE CASSIN	2	2	1,00	5	2,50	2	100,0%	2
				2NDPRO ANIMAT. ENFANCE& PERSONNES AGEES	BENOIT CHARVET	1	3	3,00	17	17,00	1	33,3%	1
				2NDPRO CONDUCT. TRANSP.ROUT.MARCHANDIS	CARNOT	1	0	0,00	1	1,00	0		1
				2NDPRO HYGIENE PROPRETE STERILISATION	ALBERT CAMUS	3	1	0,33	1	0,33	1	100,0%	1
				2NDPRO MET. RELATION CLIENT 2NDE COMMUNE	ALBERT THOMAS	1	3	3,00	9	9,00	1	33,3%	1
					BENOIT CHARVET	5	11	2,20	43	8,60	5	45,5%	5
					RENE CASSIN	6	1	0,17	16	2,67	1	100,0%	6
				2NDPRO MET.BEAUTE&BIEN-ETRE 2NDE COMMUNE	BENOIT CHARVET	1	3	3,00	16	16,00	1		1
				2NDPRO MET.GEST.ADM.,TRA.&LOG.2NDE COMM.	ALBERT THOMAS	1	2	2,00	5	5,00	1	50,0%	1
					BENOIT CHARVET	4	14	3,50	35	8,75	3	21,4%	4
					CLAUDE LEBOS	3	5	1,67	14	4,67	2	40,0%	3
					RENE CASSIN	2	0	0,00	11	5,50	0		2
2NDPRO MET.HOTEL.-RESTAUR. 2NDE COMMUNE	HOTELIER	10	2	0,20	12	1,20	2	100,0%	5				
Total 2NDPRO				47	62	1,32	211	4,49	26	41,9%	40		
Total Services					69	95	1,38	304	4,41	40	42,1%	61	
Total Loire					189	194	1,03	755	3,99	75	38,7%	129	
Rhône	Agricole	2DPROA	2DPROA ALIM. B.I.L. BIO INDUS. TRANS.	DE ST GENIS LAVAL	2	0	0,00	1	0,50	0		1	
			2DPROA ALIM. B.I.L. LABO.CONTR.QUALITE	DE ST GENIS LAVAL	2	0	0,00	2	1,00	0		2	
			2DPROA NATURE JARDIN PAYSAGE FORET	DE LYON - DARDILLY	5	4	0,80	5	1,00	4	100,0%	5	
			2DPROA PRODUCTIONS	DE LYON - DARDILLY	5	0	0,00	3	0,60	0		0	
			Total 2DPROA				14	4	0,29	11	0,79	4	100,0%
	Total Agricole					14	4	0,29	11	0,79	4	100,0%	8
	CAP			CAP CARRELEUR MOSAISTE	FRANCOIS MANSART	1	1	1,00	2	2,00	1	100,0%	1
				CAP CHARCUTIER-TRAITEUR	FRANCOIS RABELAIS	4	2	0,50	7	1,75	2		4
				CAP CONSTRUCTEUR OUVRAGES BETON ARME	FRANCOIS MANSART	3	0	0,00	0	0,00	0		0
				CAP CUISINE	AIGUERANDE	1	4	4,00	9	9,00	1	25,0%	1
					FRANCOIS RABELAIS	3	3	1,00	26	8,67	2	66,7%	3
					HELENE BOUCHER	3	15	5,00	77	25,67	3	20,0%	3
				CAP EBENISTE	GEORGES LAMARQUE	2	1	0,50	11	5,50	1	100,0%	2
				CAP ELECTRICIEN	ARAGON-PICASSO	2	8	4,00	24	12,00	1	12,5%	2
					FRANCOIS MANSART	2	0	0,00	8	4,00	0		2
					JACQUES DE FLESSELLES	3	32	10,67	116	38,67	2	6,3%	3
				CAP MACON	ANDRE CUZIN	5	2	0,40	28	5,60	1	50,0%	5
					FRANCOIS MANSART	1	0	0,00	1	1,00	0		0
					TONY GARNIER	3	2	0,67	38	12,67	0	0,0%	3
				CAP MAINT.VEHIC.OPTA VOIT.PARTICUL.	EMILE BEJUIT (AUTOMOBILE)	2	33	16,50	110	55,00	2	6,1%	2

Tour suivant n°2

Dpt	Domaine vœu	Mnémonique vœu	Formation	Etablissement	Capacités d'accueil	Candidats vœu 1	Taux de pression	Nb de vœux	Taux d'attractivité	Admis vœu 1	Taux de satisfaction	Admis TV		
Rhône	Production	CAP		FRANCOIS CEVERT	2	8	4,00	54	27,00	2	25,0%	2		
			CAP MENUISIER FABRICANT	BARTHELEMY THIMONNIER	3	3	1,00	8	2,67	2	66,7%	3		
				FRANCOIS MANSART	4	0	0,00	3	0,75	0		0		
				GEORGES LAMARQUE	2	2	1,00	16	8,00	1	50,0%	2		
				GUSTAVE EIFFEL	3	0	0,00	3	1,00	0		0		
				TONY GARNIER	1	3	3,00	23	23,00	0	0,0%	1		
			CAP METALLIER	FERNAND FOREST	2	7	3,50	24	12,00	1		2		
				LES CANUTS	1	1	1,00	20	20,00	0	0,0%	1		
			CAP METIERS PLATRE ET ISOLATION	FRANCOIS MANSART	4	0	0,00	3	0,75	0		0		
			CAP MONTEUR INSTALLATIONS SANITAIRES	ANDRE CUZIN	1	10	10,00	65	65,00	1	10,0%	1		
			CAP MONTEUR INSTALLATIONS THERMIQUES	FRANCOIS MANSART	3	1	0,33	5	1,67	1	100,0%	2		
				TONY GARNIER	1	14	14,00	94	94,00	1	7,1%	1		
			CAP PEINTRE APPLICATEUR REVETEMENTS	TONY GARNIER	1	5	5,00	42	42,00	1	20,0%	1		
			CAP PEINTURE EN CARROSSERIE	EMILE BEJUIT (AUTOMOBILE)	2	5	2,50	88	44,00	0	0,0%	2		
				FRANCOIS CEVERT	2	1	0,50	41	20,50	0	0,0%	2		
			CAP PROD.SERV.REST. (RAPID,COLL,CAFE)	AIGUERANDE	2	3	1,50	13	6,50	1	33,3%	2		
				DANIELLE CASANOVA	1	3	3,00	10	10,00	0		1		
				DU 1ER FILM	2	5	2,50	39	19,50	0	0,0%	2		
				JOSEPH-MARIE JACQUARD	3	1	0,33	26	8,67	0	0,0%	3		
				LES CANUTS	1	3	3,00	34	34,00	0	0,0%	1		
			CAP REAL.IND.CHAUD.SOUD. OP.A CHAUDR.	FREDERIC FAYS	2	6	3,00	39	19,50	0	0,0%	2		
			CAP REPARATION DES CARROSSERIES	EMILE BEJUIT (AUTOMOBILE)	1	15	15,00	91	91,00	0		1		
				FRANCOIS CEVERT	5	6	1,20	46	9,20	1	16,7%	5		
			CAP TAPISSIER-E AMEUBLEMENT EN DECOR	GEORGES LAMARQUE	3	2	0,67	14	4,67	1	50,0%	3		
							87	207	2,38	1258	14,46	29	14,0%	71
					2NDPRO ARTIS. & M.ART:MARCHANDISAGE VIS.	DU 1ER FILM	1	8	8,00	16	16,00	1	12,5%	1
					2NDPRO MET. DE L'ALIMENTAT. 2NDE COMMUNE	FRANCOIS RABELAIS	2	0	0,00	0	0,00	0		0
					2NDPRO MET.AGENC.MENUIS.AMEUB.2NDE COMM	GEORGES LAMARQUE	5	4	0,80	13	2,60	4	100,0%	5
						GUSTAVE EIFFEL	5	1	0,20	3	0,60	1	100,0%	1
					2NDPRO MET.CON.DUR.BAT.&TRA.PUB.2NDE COM	ANDRE CUZIN	8	4	0,50	19	2,38	3	75,0%	8
						GUSTAVE EIFFEL	6	0	0,00	3	0,50	0		1
						TONY GARNIER	2	5	2,50	22	11,00	1	20,0%	2
					2NDPRO MET.MAIN.MATER.VEHIC.2NDE COMMUN	ARAGON-PICASSO	3	5	1,67	16	5,33	1		3
						FRANCOIS CEVERT	4	8	2,00	33	8,25	4	50,0%	4
					2NDPRO MET.PIL.MAINT.INST.AUTO.2NDE COMM	ALFRED DE MUSSET	1	2	2,00	32	32,00	0		1
						DIDEROT	8	2	0,25	34	4,25	1	50,0%	8
						MARC SEGUIN	2	4	2,00	32	16,00	1	25,0%	2
						RENE CASSIN	2	2	1,00	5	2,50	2	100,0%	2
					2NDPRO MET.REAL.ENS.MEC.IND.2NDE COMMUNE	ARAGON-PICASSO	1	1	1,00	11	11,00	0	0,0%	1
						FREDERIC FAYS	3	7	2,33	34	11,33	2		3
			HECTOR GUIMARD	1	0	0,00	26	26,00	0		1			
		2NDPRO MET.TRANSIT.NUMER.ENERG.2NDE COMM	ANDRE CUZIN	2	9	4,50	64	32,00	2	22,2%	2			
			EDMOND LABBE	5	26	5,20	97	19,40	3	11,5%	5			
			FRANCOIS MANSART	7	2	0,29	10	1,43	2	100,0%	6			
			JACQUES DE FLESSELLES	5	35	7,00	134	26,80	4	11,4%	5			
			MARC SEGUIN	1	19	19,00	88	88,00	1	5,3%	1			
		2NDPRO METIERS DU CUIR 2NDE COMMUNE	DANIELLE CASANOVA	3	3	1,00	11	3,67	2	66,7%	3			
		2NDPRO PLASTIQUES ET COMPOSITES	HECTOR GUIMARD	1	1	1,00	5	5,00	0	0,0%	1			
		2NDPRO REPARATION DES CARROSSERIES	FRANCOIS CEVERT	7	4	0,57	26	3,71	2	50,0%	7			
		2NDPRO TECHNICIEN CONSTRUCTEUR BOIS	ANDRE CUZIN	2	0	0,00	8	4,00	0		2			
					87	152	1,75	742	8,53	37	24,3%	75		

Tour suivant n°2

Dpt	Domaine vœu	Mnémonique vœu	Formation	Etablissement	Capacités d'accueil	Candidats vœu 1	Taux de pression	Nb de vœux	Taux d'attractivité	Admis vœu 1	Taux de satisfaction	Admis TV		
Rhône	Total Production				174	359	2,06	2000	11,49	66	18,4%	146		
	Services	CAP	CAP EQUIPIER POLYVALENT DU COMMERCE	CAMILLE CLAUDEL	6	31	5,17	151	25,17	5	16,1%	6		
				FRANCOIS CEVERT	2	9	4,50	48	24,00	2	22,2%	2		
				JACQUES BREL	1	11	11,00	110	110,00	1	9,1%	1		
				JEAN LURCAT	3	20	6,67	180	60,00	0	0,0%	3		
				LES CANUTS	7	37	5,29	139	19,86	5	13,5%	7		
				CAP ESTHETIQUE COSMETIQUE PARFUMERIE	DU 1ER FILM	1	21	21,00	55	55,00	1	4,8%	1	
			CAP METIERS DE LA COIFFURE	DU 1ER FILM	1	14	14,00	47	47,00	1		1		
			Total CAP			21	143	6,81	730	34,76	15	10,5%	21	
			2NDPRO	2NDPRO ACCOMP. SOINS-SERVICES PERSONNE	BARTHELEMY THIMONNIER	1	5	5,00	12	12,00	1	20,0%	1	
					JOSEPH-MARIE JACQUARD	2	28	14,00	71	35,50	1	3,6%	2	
					2NDPRO ANIMAT. ENFANCE& PERSONNES AGEES	JEAN LURCAT	2	21	10,50	77	38,50	1	4,8%	2
					2NDPRO HYGIENE PROPRETE STERILISATION	HELENE BOUCHER	1	3	3,00	13	13,00	1	33,3%	1
					2NDPRO MET. RELATION CLIENT 2NDE COMMUNE	CAMILLE CLAUDEL	3	38	12,67	177	59,00	2	5,3%	3
						FRANCOIS CEVERT	2	8	4,00	65	32,50	1	12,5%	2
						JOSEPH-MARIE JACQUARD	1	12	12,00	114	114,00	1	8,3%	1
					LOUISE LABE	3	45	15,00	225	75,00	1	2,2%	3	
				2NDPRO MET.GEST.ADM.,TRA.&LOG.2NDE COMM.	ALFRED DE MUSSET	1	14	14,00	111	111,00	1	7,1%	1	
					BARTHELEMY THIMONNIER	3	5	1,67	16	5,33	3	60,0%	3	
					CAMUS-SERMENAZ	1	9	9,00	41	41,00	1	11,1%	1	
				FRANCOIS CEVERT	2	0	0,00	25	12,50	0		2		
				GUSTAVE EIFFEL	5	5	1,00	24	4,80	2	40,0%	5		
				LOUISE LABE	1	15	15,00	152	152,00	1	6,7%	1		
				MAGENTA	1	24	24,00	121	121,00	1	4,2%	1		
			2NDPRO MET.HOTEL.-RESTAUR. 2NDE COMMUNE	AIGUERANDE	5	6	1,20	9	1,80	4	66,7%	5		
				FRANCOIS RABELAIS	2	1	0,50	11	5,50	1	100,0%	2		
				HELENE BOUCHER	3	2	0,67	30	10,00	0	0,0%	3		
		Total 2NDPRO			39	241	6,18	1294	33,18	23	9,5%	39		
	Total Services				60	384	6,40	2024	33,73	38	9,9%	60		
Total Rhône					248	747	3,01	4035	16,27	108	14,5%	214		
Total général					563	1066	1,89	5144	9,14	231	21,7%	421		

Rectorat de l'académie de Lyon

Délégation Régionale Académique à l'Information et à l'Orientation (DRAIO)

Site de Lyon

92, rue de Marseille – BP 7227 – 69354 LYON cedex 07

Téléphone : 04 72 80 63 72 – draio@region-academique-auvergne-rhone-alpes.fr

www.ac-lyon.fr > **Scolarité/Etudes/Examens** > [L'orientation et l'accès à l'enseignement supérieur](#)

Pour tout renseignement : saio.etudes@ac-lyon.fr