



**RÉGION ACADÉMIQUE
AUVERGNE-
RHÔNE-ALPES**

*Liberté
Égalité
Fraternité*

CHANTIERS DE BÉNÉVOLES CONCERTATION BILAN 2022

13 décembre 2022

Bilan par département chantiers jeunes bénévoles 2022 Auvergne Rhône Alpes

Département	Nombre							Financements					
	chantiers	sessions	journées/ chantiers	Participants inscrits	Dont JAMO	Dont Régionaux	Public associé	DRDJSCS (DRAJES)	DRAC	DREAL	CD	Communes/ EPCI	Autres organismes
1	0	0	0	0	0	0	0	-	-	-	-	-	-
3	13	19	2951	229	32	39	215	24 700	27 500	1 500	20 500	11 000	50 463
7	5	9	2443	259	7	56	18	8 900	1 300	2 500	-	3 733	9 409
15	2	2	374	24	5	2	26	3 000	-	500	-	4 300	11 372
26	6	6	815	49	5	8	18	7 000	-	1 500	-	17 630	2 585
38	6	8	888	67	8	16	7	9 800	-	750	-	20 735	23 737
42	4	5	547	39	10	23	34	4 000	-	750	2 400	10 410	5250
43	1	1	195	13	2	1	6	1 800	-	-	1 200	5 500	-
63	13	13	1863	116	17	20	94	17 600	1 500	3 000	16 000	55 900	14 531
69	1	1	195	13	2	2	0	1 800	-	-	-	-	11 855
73	5	5	603	139	21	28	68	10 400	6 000	500	5 000	23 485	23 450
74	1	1	280	17	10	2	0	3 000	-	-	-	5 200	19260
TOTAUX	57	70	11154	965	119	197	486	92 000	36 300	11 000	45 100	157 893	171 912



**70 sessions
sur 57 sites**

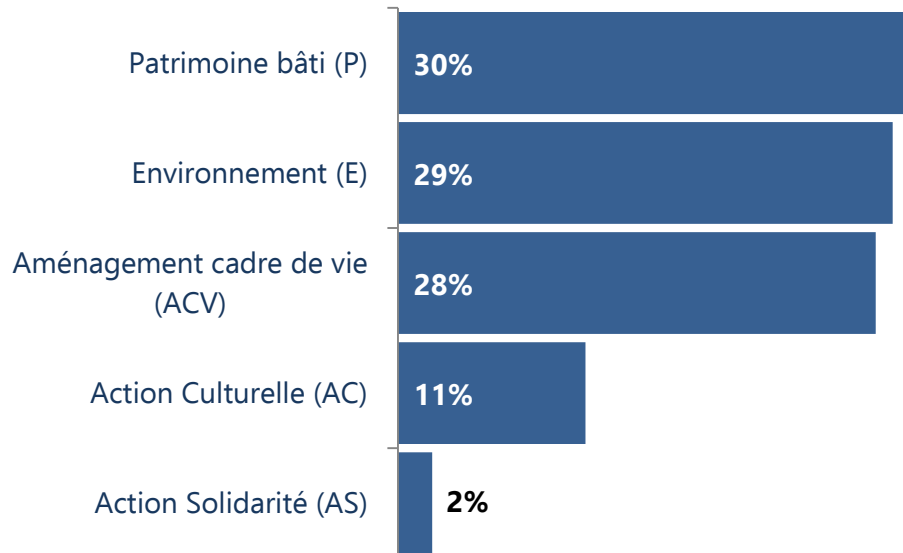


965 jeunes engagés
Taux de remplissage des
sessions : 89% pour
11154 journées participants
(2021 : 831 jeunes
engagés)

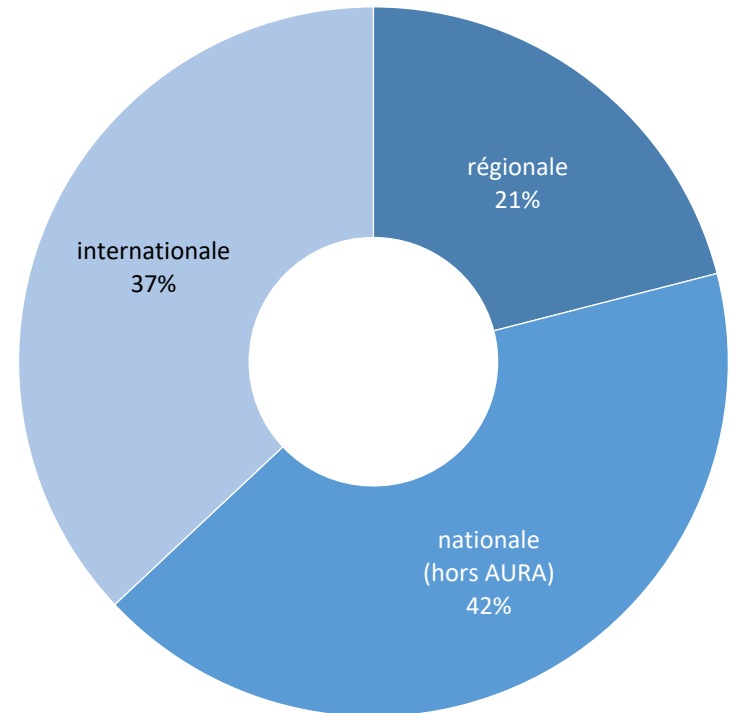



Age du public :
32% de mineurs
68% de majeurs

Répartition par thématique



Origine du public





Genre du public :

48,5% de filles / femmes
51% de garçons / hommes
0,5% autres



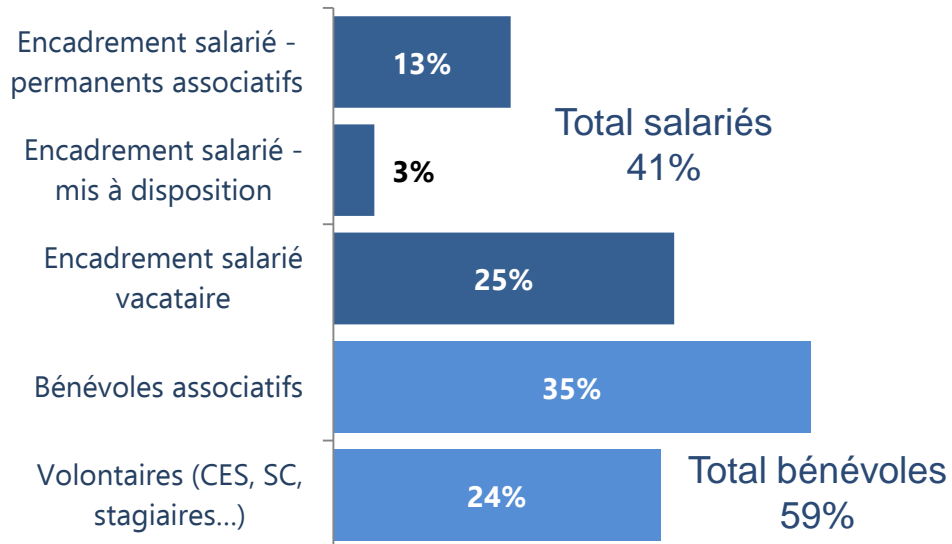
12% de public JAMO dont :

42% de migrants
40% issus d'institutions sociales
12% relevant de dispositifs d'insertion
6% en situation de handicap



**164 jeunes associés dans
le cadre d'un partenariat**
Public local impliqué dans un
chantier : 322

Encadrement : 212 personnes



Bailleurs d'ouvrage

