



**ACADÉMIE
DE LYON**

*Liberté
Égalité
Fraternité*

**Délégation régionale académique
à l'information et à l'orientation**

Les données d'affectation dans l'académie de Lyon

Campagne 2023 - Établissements publics Données détaillées

- **Bilan de l'affectation en lycée : voie professionnelle, 1^{ère} professionnelle, 1^{ère} technologique, 1^{ère} générale
(tour principal et tours suivants)**

92, rue de Marseille BP 7227

69354 Lyon CEDEX 07

Tél : 04 72 80 63 72

Mél : draio@region-academique-auvergne-rhone-alpes.fr

Note technique	2
Synthèse des candidatures et affectations	7
Synthèse de l'affectation par genre	10
Synthèse de l'affectation par origine scolaire	11
Graphiques taux de pression par spécialité	15
Affectation en CAP et bac professionnel	22
Affectation en 1ère professionnelle	32
Affectation en 1ère technologique	39
Tour suivant 1	44
Tour suivant 2	49

Note technique

Ce bilan présente les **données de l'affectation** issues d'Affelnet Lycée :

- 1^{re} année de CAP et 2^{de} professionnelle dans les établissements **publics** relevant de l'éducation nationale **et** de l'enseignement agricole
- 1^{re} technologique dans les établissements **publics** relevant de l'éducation nationale et de l'enseignement agricole
- 1^{re} professionnelle dans les établissements **publics** relevant de l'éducation nationale

Les données concernant l'entrée en 2^{de} GT et dans les établissements privés ne sont pas présentées dans ce bilan.

L'ensemble de la campagne d'affectation 2023 par Affelnet Lycée est examiné : données de l'affectation du **Tour principal (juin 2023)**, ainsi que celles des tours suivants qui concernent uniquement l'affectation dans la voie professionnelle : **Tour Suivant n°1 (juillet 2023) et du Tour Suivant n°2 (septembre 2023)**.

En revanche, ne sont pas présentés :

- la gestion des listes supplémentaires, assurée par les établissements d'accueil,
- les effectifs d'élèves présents à la rentrée,
- les vœux de recensement et les vœux d'apprentissage, qui ne donnent pas lieu à une affectation. Les candidats ayant formulé exclusivement un ou plusieurs vœu(x) de recensement et/ou d'apprentissage n'apparaissent donc pas dans ce bilan.

Ce bilan présente également, en annexe, les **données de l'orientation** issues du module SIECLE orientation. Il s'agit des demandes des familles et des décisions d'orientation de la phase définitive, avant appel, des établissements publics de l'académie.

Synthèses de l'affectation (par genre, par origine scolaire) et graphiques des taux de pression :

Des tableaux de synthèse par domaine de formation (ou spécialités pour les 1^{res} technologiques) présentent les vœux des élèves et les affectations, au niveau des départements et de l'académie de Lyon. Les taux de pression sont également illustrés graphiquement.

Bilan des candidatures et affectation :

Le bilan détaille ensuite les données concernant les offres de formation pour le tour principal, les données des tours suivants faisant l'objet de parties spécifiques. Pour plus de lisibilité, les zéros sont remplacés par des espaces vides. *Pour mémoire, une **offre de formation** correspond à une formation précise dans un établissement donné.*

Pour chaque offre de formation, sont présentées les données suivantes :

- **Capacité d'affectation** : nombre de places
- **Candidats vœu 1** : nombre d'élèves ayant classé l'offre de formation en 1^{er} dans leur liste de vœux
- **Nombre de vœux** : nombre total de candidatures
- **Admis sur vœu 1** : nombre d'élèves ayant été admis sur cette offre de formation quand elle a été demandée en 1^{er} vœu
- **Admis tous vœux** : nombre total d'élèves admis

Trois taux sont calculés (arrondis au dixième) à partir de ces données :

- **Taux de pression** (anciennement taux de demande) : total des candidats en vœu 1 / capacité d'accueil. Par exemple, un taux de pression égal à 2 signifie que, pour 1 place, on compte 2 candidats ayant formulé cette demande en 1^{er} vœu
- **Taux d'attractivité** : total des candidatures quel que soit le rang du vœu / capacité d'accueil. Par exemple, un taux d'attractivité égal à 2 signifie que, pour 1 place, on compte 2 candidats ayant formulé cette demande quel que soit l'ordre de classement de ce vœu
- **Taux de satisfaction** : total des admis sur leur vœu 1 / total des candidats en vœu 1. Par exemple, un taux de satisfaction de 30% signifie que 30% des candidats ont obtenu satisfaction sur leur 1^{er} vœu

Affectation en 1ère professionnelle

Ce bilan présente les données de l'affectation issues d'Affelnet Lycée concernant l'entrée en première professionnelle dans les établissements **publics** relevant de l'éducation nationale.

Sont dits « **montants** » les élèves postulant dans leur établissement d'origine, soit dans la même spécialité de bac professionnel, soit dans une spécialité liée à la famille de métiers. Ils bénéficient d'un bonus de 90 000 points qui garantit leur affectation dans leur établissement d'origine.

Tous les autres sont dits « **passerelle** » : élèves non originaires de seconde professionnelle, élèves postulant dans la même spécialité dans un autre établissement que leur établissement d'origine, élèves postulant dans une autre spécialité de bac professionnel etc. Des bonus gradués permettent de prioriser ces candidatures. Les candidats originaires de seconde famille de métiers vers une première de la famille de métiers proposée dans un autre établissement sont comptés dans cette catégorie.

Deux taux sont calculés (arrondis au dixième) à partir de ces données :

- **Taux de pression** (anciennement taux de demande) : total des candidats en vœu 1 / capacité d'accueil. Par exemple, un taux de demande égal à 2 signifie que, pour 1 place, on compte 2 candidats ayant formulé cette demande en 1^{er} vœu

- **Part d'admis passerelle parmi le total des admis** : nombre d'admis passerelle / nombre total d'admis. Par exemple, un taux de 10% signifie que parmi les admis dans la formation, 90% sont des élèves montants et 10% sont des élèves ayant formulé des candidatures passerelles.

Annexes

Les détails de l'affectation en première année de la voie professionnelle et en première technologique par genre et par origine scolaire sont reportés en annexe du document. Les données d'orientation sont également présentées en annexes.

Bilan par formation et par genre :

Pour chaque offre de formation, sont détaillés par genre :

- **Capacité d'affectation** : nombre de places.
- **Candidats vœux 1** : nombre de filles et nombre de garçons ayant classé l'offre de formation en 1^{er} dans leur liste de vœux
- **Nombre de vœux** : nombre total de candidatures de filles et nombre total de candidatures de garçons
- **Admis sur vœu 1** : nombre de filles et nombre de garçons ayant été admis sur cette offre de formation quand elle a été demandée en 1^{er} vœu
- **Admis tout rang du vœu** : nombre total de filles et nombre total de garçons admis

Bilan par formation et par origine scolaire :

Les données sont regroupées par origine scolaire des élèves, ce regroupement varie selon le palier observé.

Pour l'affectation dans la voie professionnelle, on distingue 9 groupes d'origine : 3^e générale, 3^e prépa-métiers, 3^e SEGPA, 3^e ULIS, Autres 3^e (élèves issus de 3^e agricole, de 3^e d'accueil allophones, 3^e alternance et classes relais), 1^{re} année de voie professionnelle, 2^{de} GT, MLDS et autres (élèves des classes terminales ainsi que toute autre origine).

Pour l'affectation en 1^{re} technologique, on distingue 3 groupes : 2^{de} GT, 1^{re} générale ou technologique et autres (élèves de toute autre origine).

Pour chaque offre de formation, sont précisés en fonction de chaque groupe d'origine :

- **Cand. V1 (candidats vœu 1)** : nombre d'élèves ayant postulé pour cette offre de formation en 1^{er} vœu,
- **Adm. TV (admis tous vœux)** : nombre total d'élèves admis sur cette offre de formation quel que soit le rang du vœu

Bilans d'orientation :

Les données, présentées par établissement, détaillent :

- **3^{ème} générale** (3^{ème} UPE2A et 3^{ème} ULIS inclus) :
 - les redoublements exceptionnels
 - les demandes (*premier vœu*) de passage en seconde générale et technologique, les demandes de passage en voie professionnelle (seconde professionnelle et CAP)
 - les décisions d'orientation (*proposition du conseil de classe en cas d'absence de réponse de la famille / Décision d'orientation acceptée par la famille / Décision prise par le chef d'établissement à l'issue de l'entretien avec les familles, quelle que soit la suite donnée par la famille en cas de désaccord*)
 - les demandes de maintien (*demandes après désaccord à l'issue de l'entretien*). Les pourcentages sont à rapporter aux effectifs de désaccords.

Pour les demandes comme pour les décisions, les pourcentages filles sont à rapporter aux « effectifs saisis » des filles, les pourcentages garçons sont à rapporter aux « effectifs saisis » des garçons, les pourcentages « total » sont à rapporter aux « effectifs saisis total ».

- **3^{ème} prépa-métiers** :
 - les redoublements exceptionnels
 - les demandes (*premier vœu*) de passage en seconde générale et technologique, les demandes de passage en voie professionnelle (seconde professionnelle, CAP, « dont poursuite sous statut d'apprenti »)
 - les décisions d'orientation (*proposition du conseil de classe en cas d'absence de réponse de la famille / Décision d'orientation acceptée par la famille / Décision prise par le chef d'établissement à l'issue de l'entretien avec les familles, quelle que soit la suite donnée par la famille en cas de désaccord*)
 - les demandes de maintien (*demandes après désaccord à l'issue de l'entretien*). Les pourcentages sont à rapporter aux effectifs de désaccords.

Pour les demandes comme pour les décisions, les pourcentages filles sont à rapporter aux « effectifs saisis » des filles, les pourcentages garçons sont à rapporter aux « effectifs saisis » des garçons, les pourcentages « total » sont à rapporter aux « effectifs saisis total ».

- **3^{ème} SEGPA** :
 - les redoublements exceptionnels
 - les demandes (*premier vœu*) de passage en seconde générale et technologique, les demandes de passage en voie professionnelle (seconde professionnelle, CAP, « dont poursuite sous statut d'apprenti »)

- les décisions d'orientation (*proposition du conseil de classe en cas d'absence de réponse de la famille / Décision d'orientation acceptée par la famille / Décision prise par le chef d'établissement à l'issue de l'entretien avec les familles, quelle que soit la suite donnée par la famille en cas de désaccord*)
- les demandes de maintien (*demandes après désaccord à l'issue de l'entretien*). Les pourcentages sont à rapporter aux effectifs de désaccords.

Pour les demandes comme pour les décisions, les pourcentages filles sont à rapporter aux « effectifs saisis » des filles, les pourcentages garçons sont à rapporter aux « effectifs saisis » des garçons, les pourcentages « total » sont à rapporter aux « effectifs saisis total ».

- **Seconde générale et technologique :**

- les redoublements exceptionnels
- les demandes (*premier vœu*) de passage en première générale, STAV, STD2A, STHR, STI2D, ST2S, S2TMD, BT métiers de la musique, total première technologique, total voie professionnelle
- les décisions d'orientation (*proposition du conseil de classe en cas d'absence de réponse de la famille / Décision d'orientation acceptée par la famille / Décision prise par le chef d'établissement à l'issue de l'entretien avec les familles, quelle que soit la suite donnée par la famille en cas de désaccord*)
- les demandes de maintien (*demandes après désaccord à l'issue de l'entretien*). Les pourcentages sont à rapporter aux effectifs de désaccords.

Pour les demandes comme pour les décisions, les pourcentages filles sont à rapporter aux « effectifs saisis » des filles, les pourcentages garçons sont à rapporter aux « effectifs saisis » des garçons, les pourcentages « total » sont à rapporter aux « effectifs saisis total ».

Entrée en première année de voie professionnelle

Ensemble des CAP des établissements publics

	Tour principal								Tour suivant n°1					Tour suivant n°2					
	Cap. d'aff.	Cand. V1	Tx de pression	Nb de vœux	Tx d'attr.	Adm. V1	Tx de satisf.	Adm. TV	Cap. d'aff.	Cand. V1	Nb de vœux	Adm. V1	Adm. TV	Cap. d'aff.	Cand. V1	Nb de vœux	Adm. V1	Adm. TV	
Par département																			
Ain	435	633	1,46	2 578	5,93	215	34,0%	435	23	169	419	17	23	109	121	357	53	67	
Loire	658	930	1,41	4 058	6,17	362	38,9%	656	24	135	274	13	24	212	256	1051	66	138	
Rhône	1 399	2 173	1,55	13 975	9,99	725	33,4%	1 383	33	443	1735	8	33	303	801	5082	109	267	
Par domaine de formation																			
CAP agricoles	99	106	1,07	391	3,95	57	53,8%	99	5	3	6	3	5	6	4	38	2	5	
CAP du domaine de la production	1 538	2 195	1,43	12 909	8,39	791	36,0%	1 530	57	475	1478	24	57	166	348	2169	68	142	
CAP du domaine des services	855	1 435	1,68	7 311	8,55	454	31,6%	845	18	269	944	11	18	71	261	1133	38	64	
Total CAP	2 492	3 736	1,50	20 611	8,27	1 302	34,9%	2 474	80	747	2428	38	80	243	613	3340	108	211	
Rappel 2022	2 492	3 573	1,43	18 718	7,51	1 379	38,6%	2 445	80	201	387	50	69	254	518	2582	101	192	
Rappel 2021	2 327	3 322	1,43	16 916	7,27	1 322	39,8%	2 261	79	286	689	50	75	302	392	2083	97	209	

Ensemble des bacs professionnels des établissements publics

	Tour principal								Tour suivant n°1					Tour suivant n°2					
	Cap. d'aff.	Cand. V1	Tx de pression	Nb de vœux	Tx d'attr.	Adm. V1	Tx de satisf.	Adm. TV	Cap. d'aff.	Cand. V1	Nb de vœux	Adm. V1	Adm. TV	Cap. d'aff.	Cand. V1	Nb de vœux	Adm. V1	Adm. TV	
Par département																			
Ain	1 240	1 552	1,25	4 687	3,78	881	56,8%	1 238	44	122	300	29	42	41	60	195	26	30	
Loire	1 752	2 105	1,20	6 758	3,86	1 248	59,3%	1 737	83	142	329	28	51	74	126	526	29	65	
Rhône	3 628	4 575	1,26	24 093	6,64	2 316	50,6%	3 623	56	664	2774	23	48	128	427	2619	53	116	
Par domaine de formation																			
Bacs pro agricoles	503	464	0,92	1 171	2,33	321	69,2%	493	51	38	95	11	28	34	1	5	0	1	
Bacs pro du domaine de la production	3 113	3 338	1,07	14 921	4,79	1 964	58,8%	3 101	75	434	1638	34	65	201	211	1121	58	135	
Bacs pro du domaine des services	3 004	4 430	1,47	19 446	6,47	2 160	48,8%	3 004	57	456	1670	35	48	146	353	2024	62	125	
Total Bacs pro	6 620	8 232	1,24	35 538	5,37	4 445	54,0%	6 598	183	928	3403	80	141	381	565	3150	120	261	
Rappel 2022	6 718	8 199	1,22	32 287	4,81	4 395	53,6%	6 466	310	869	1859	223	276	309	548	2562	130	229	
Rappel 2021	6 502	7 799	1,20	31 017	4,77	4 325	55,5%	6 184	348	833	1969	212	297	373	470	2190	130	248	

Ensemble des CAP et bacs professionnels des établissements publics

	Tour principal								Tour suivant n°1					Tour suivant n°2				
	Cap. d'aff.	Cand. V1	Tx de pression	Nb de vœux	Tx d'attr.	Adm. V1	Tx de satisf.	Adm. TV	Cap. d'aff.	Cand. V1	Nb de vœux	Adm. V1	Adm. TV	Cap. d'aff.	Cand. V1	Nb de vœux	Adm. V1	Adm. TV
Par département																		
Ain	1 675	2 185	1,30	7 265	4,34	1 096	50,2%	1 673	67	291	719	46	65	109	121	357	53	67
Loire	2 410	3 035	1,26	10 816	4,49	1 610	53,0%	2 393	107	277	603	41	75	212	256	1051	66	138
Rhône	5 027	6 748	1,34	38 068	7,57	3 041	45,1%	5 006	89	1107	4509	31	81	303	801	5082	109	267
Par domaine de formation																		
Formations agricoles	602	570	0,95	1 562	2,59	378	66,3%	592	56	41	101	14	33	40	5	43	2	6
Formations du domaine de la production	4 651	5 533	1,19	27 830	5,98	2 755	49,8%	4 631	132	909	3116	58	122	367	559	3290	126	277
Formations du domaine des services	3 859	5 865	1,52	26 757	6,93	2 614	44,6%	3 849	75	725	2614	46	66	217	614	3157	100	189
Total des formations professionnelles	9 112	11 968	1,31	56 149	6,16	5 747	48,0%	9 072	263	1675	5831	118	221	624	1178	6490	228	472
Rappel 2022	9 210	11 772	1,28	51 005	5,54	5 773	49,0%	8 911	390	1070	2246	273	345	563	1066	5144	231	421
Rappel 2021	8 829	11 121	1,26	47 933	5,43	5 647	50,8%	8 445	427	1119	2658	262	372	675	862	4273	227	457

Ensemble des premières technologiques des établissements publics

	Tour principal										
	Cap. d'aff.	Cand. V1	Tx de pression	Rappel tx de pression 2022	Ecart	Nb de vœux	Tx d'attr.	Adm. V1	Tx de satisf.	Rappel tx de sat. 2022	Adm. TV
Par département											
Ain	1433	1441	1,01	1,03	-0,02	2406	1,68	1253	87,0%	87,2%	1338
Loire	1578	1608	1,02	1,03	-0,01	2942	1,86	1347	83,8%	82,2%	1503
Rhône	3709	3946	1,06	1,09	-0,03	10290	2,77	2985	75,6%	75,0%	3535
Par série de première											
1res ST2S	853	871	1,02	1,07	-0,05	1875	2,20	721	82,8%	79,9%	846
1res STAV	245	199	0,81	1,08	-0,27	276	1,13	180	90,5%	81,0%	191
1res STD2A	169	352	2,08	2,25	-0,17	513	3,04	154	43,8%	39,5%	164
1res STI2D	1859	1603	0,86	0,90	-0,04	3106	1,67	1487	92,8%	89,6%	1680
1res STL 3B	203	167	0,82	0,79	0,03	329	1,62	147	88,0%	99,2%	165
1res STL SPCL	152	96	0,63	0,94	-0,31	272	1,79	95	99,0%	83,8%	110
1res STMG	3239	3707	1,14	1,12	0,02	9267	2,86	2801	75,6%	77,4%	3220
Total des premières technologiques	6 720	6 995	1,04	1,06	-0,02	15 638	2,33	5 585	79,8%	79,2%	6 376
<i>Rappel 2022</i>	7 021	7 454	1,06			15 418	2,20	5 902	79,2%	89,9%	6 679

Ensemble des premières générales des établissements publics (nouveau 2023)

	Tour principal							
	Cap. d'aff.	Cand. V1	Tx de pression	Nb de vœux	Tx d'attr.	Adm. V1	Tx de satisf.	Adm. TV
Par département								
Ain	3210	2955	0,92	3600	1,12	2943	99,6%	2974
Loire	3283	3083	0,94	3712	1,13	3015	97,8%	3114
Rhône	7761	7319	0,94	8858	1,14	7054	96,4%	7469
Total des premières générales	14254	13357	0,94	16170	1,13	13012	97,4%	13557

Ensemble des premières professionnelles des établissements publics

	Tour principal								Tour suivant n°1				
	Cap. d'aff.	Cand. V1	Tx de pression	Nb de vœux	Tx d'attr.	Adm. V1	Tx de satisf.	Adm. TV	Cap. d'aff.	Cand. V1	Nb de vœux	Adm. V1	Adm. TV
Par département													
Ain	1142	1252	1,10	2041	1,79	1021	81,5%	1117	26	7	18	5	9
Loire	1429	1527	1,07	2455	1,72	1238	81,1%	1381	56	15	35	13	17
Rhône	3531	3997	1,13	8088	2,29	2835	70,9%	3453	99	131	243	44	72
Total des premières professionnelles	6102	6776	1,11	12584	2,06	5094	75,2%	5951	181	153	296	62	98
Par domaine de formation													
Bacs pro du domaine de la production	3 023	3 195	1,06	5 659	1,87	2 504	78,4%	272	107	57	142	23	50
Bacs pro du domaine des services	3 079	3 581	1,16	6 925	2,25	2 590	72,3%	351	74	96	154	39	48
Total premières professionnelles	6 102	6 776	1,11	12 584	2,06	5 094	75,2%	623	181	153	296	62	98

Ensemble des CAP des établissements publics

Par département d'accueil

Cap. d'aff.		Tour principal																	
		3 ^e générale		3 ^e prépa-métiers		3 ^e SEGPA		3 ^e ULIS		Autres 3 ^e		1 ^{re} année voie pro		2 ^{de} GT		MLDS		Autres	
		Cand. v1	Adm. TV	Cand. v1	Adm. TV	Cand. v1	Adm. TV	Cand. v1	Adm. TV	Cand. v1	Adm. TV	Cand. v1	Adm. TV	Cand. v1	Adm. TV	Cand. v1	Adm. TV	Cand. v1	Adm. TV
Ain	435	254	182	57	48	121	111	75	60	44	30	19	2	7	2	31		25	
Loire	658	345	278	103	76	183	168	79	65	79	58	37	3	9	1	47	6	48	1
Rhône	1399	605	456	265	183	380	329	227	180	324	207	124	7	36	5	145	5	67	11
Total CAP - Tour principal	2492	1204	916	425	307	684	608	381	305	447	295	180	12	52	8	223	11	140	12
<i>Part parmi les admis</i>			37,0%		12,4%		24,6%		12,3%		11,9%		0,5%		0,3%		0,4%		0,5%
Cap. d'aff.		Tour suivant n°1																	
		3 ^e générale		3 ^e prépa-métiers		3 ^e SEGPA		3 ^e ULIS		Autres 3 ^e		1 ^{re} année voie pro		2 ^{de} GT		MLDS		Autres	
		Cand. v1	Adm. TV	Cand. v1	Adm. TV	Cand. v1	Adm. TV	Cand. v1	Adm. TV	Cand. v1	Adm. TV	Cand. v1	Adm. TV	Cand. v1	Adm. TV	Cand. v1	Adm. TV	Cand. v1	Adm. TV
Ain	23	106	14	4	0	9	2	20	5	5	1	8	1	3	0	8	0	6	0
Loire	24	46	3	12	3	19	8	8	3	18	4	7	1	5	0	11	1	9	1
Rhône	33	131	11	35	3	46	5	24	4	80	8	28	0	8	0	69	2	22	0
Total CAP - Tour suivant n°1	80	283	28	51	6	74	15	52	12	103	13	43	2	16	0	88	3	37	1
Cap. d'aff.		Tour suivant n°2																	
		3 ^e générale		3 ^e prépa-métiers		3 ^e SEGPA		3 ^e ULIS		Autres 3 ^e		1 ^{re} année voie pro		2 ^{de} GT		MLDS		Autres	
		Cand. v1	Adm. TV	Cand. v1	Adm. TV	Cand. v1	Adm. TV	Cand. v1	Adm. TV	Cand. v1	Adm. TV	Cand. v1	Adm. TV	Cand. v1	Adm. TV	Cand. v1	Adm. TV	Cand. v1	Adm. TV
Ain	41	31	13	1	1	2	2	7	6	6	6	5	1	1	1	2		5	0
Loire	74	51	28	6	5	16	13	2	2	13	10	4	1	3		19	4	12	2
Rhône	128	150	24	39	18	40	37	17	13	59	20	38	2	6		64	2	14	0
Total CAP - Tour suivant n°2	243	232	65	46	24	58	52	26	21	78	36	47	4	10	1	85	6	31	2

Par domaine de formation

Cap. d'aff.		Tour principal																	
		3 ^e générale		3 ^e prépa-métiers		3 ^e SEGPA		3 ^e ULIS		Autres 3 ^e		1 ^{re} année voie pro		2 ^{de} GT		MLDS		Autres	
		Cand. v1	Adm. TV	Cand. v1	Adm. TV	Cand. v1	Adm. TV	Cand. v1	Adm. TV	Cand. v1	Adm. TV	Cand. v1	Adm. TV	Cand. v1	Adm. TV	Cand. v1	Adm. TV	Cand. v1	Adm. TV
CAP agricoles	99	27	35	6	5	24	22	22	18	12	16	5	1	1		3		6	2
CAP du domaine de la production	1538	653	508	277	227	383	357	198	178	344	231	95	6	34	3	142	11	69	9
CAP du domaine des services	855	524	373	142	75	277	229	161	109	91	48	80	5	17	5	78		65	1
Total CAP - Tour principal	2492	1204	916	425	307	684	608	381	305	447	295	180	12	52	8	223	11	140	12
Cap. d'aff.		Tour suivant n°1																	
		3 ^e générale		3 ^e prépa-métiers		3 ^e SEGPA		3 ^e ULIS		Autres 3 ^e		1 ^{re} année voie pro		2 ^{de} GT		MLDS		Autres	
		Cand. v1	Adm. TV	Cand. v1	Adm. TV	Cand. v1	Adm. TV	Cand. v1	Adm. TV	Cand. v1	Adm. TV	Cand. v1	Adm. TV	Cand. v1	Adm. TV	Cand. v1	Adm. TV	Cand. v1	Adm. TV
CAP agricoles	5	0	0	0	1			0	1			1	1			1	1	1	1
CAP du domaine de la production	57	149	20	28	5	51	13	29	5	95	11	27	1	12	0	60	2	24	0
CAP du domaine des services	18	134	8	23	0	23	2	23	6	8	2	15	0	4	0	27	0	12	0
Total CAP - Tour suivant n°1	80	283	28	51	6	74	15	52	12	103	13	43	2	16	0	88	3	37	1
Cap. d'aff.		Tour suivant n°2																	
		3 ^e générale		3 ^e prépa-métiers		3 ^e SEGPA		3 ^e ULIS		Autres 3 ^e		1 ^{re} année voie pro		2 ^{de} GT		MLDS		Autres	
		Cand. v1	Adm. TV	Cand. v1	Adm. TV	Cand. v1	Adm. TV	Cand. v1	Adm. TV	Cand. v1	Adm. TV	Cand. v1	Adm. TV	Cand. v1	Adm. TV	Cand. v1	Adm. TV	Cand. v1	Adm. TV
CAP agricoles	6	2	2	1		1	3			0	0	0	0					0	0
CAP du domaine de la production	166	112	43	24	14	34	31	13	10	60	32	26	4	5	1	56	6	18	1
CAP du domaine des services	71	118	20	21	10	23	18	13	11	18	4	21	0	5		29		13	1
Total CAP - Tour suivant n°2	243	232	65	46	24	58	52	26	21	78	36	47	4	10	1	85	6	31	2

Ensemble des bacs pro des établissements publics

Par département d'accueil

	Tour principal																		
	Cap. d'aff.	3 ^e générale		3 ^e prépa-métiers		3 ^e SEGPA		3 ^e ULIS		Autres 3 ^e		1 ^{er} année voie pro		2 ^{de} GT		MLDS		Autres	
		Cand. v1	Adm. TV	Cand. v1	Adm. TV	Cand. v1	Adm. TV	Cand. v1	Adm. TV	Cand. v1	Adm. TV	Cand. v1	Adm. TV	Cand. v1	Adm. TV	Cand. v1	Adm. TV	Cand. v1	Adm. TV
Ain	1240	1224	1005	126	124	17	15	18	21	56	51	23	4	53	9	17	5	18	4
Loire	1752	1600	1392	179	183	37	23	17	18	93	92	46	16	48	6	37	4	48	3
Rhône	3628	3462	2869	530	485	78	48	66	63	139	120	105	14	83	13	80	8	32	3
Total Bacs pro - Tour principal	6620	6286	5266	835	792	132	86	101	102	288	263	174	34	184	28	134	17	98	10
<i>Part parmi les admis</i>			79,8%		12,0%		1,3%		1,5%		4,0%		0,5%		0,4%		0,3%		0,2%
	Tour suivant n°1																		
	Cand. v1	Adm. TV	Cand. v1	Adm. TV	Cand. v1	Adm. TV	Cand. v1	Adm. TV	Cand. v1	Adm. TV	Cand. v1	Adm. TV	Cand. v1	Adm. TV	Cand. v1	Adm. TV	Cand. v1	Adm. TV	
	Ain	44	90	35	2	0	0	0	0	1	2	0	3	1	8	3	7	1	10
Loire	83	95	37	0	0	1	1	1	1	10	0	5	3	4	1	14	4	12	4
Rhône	56	418	27	46	9	9	1	8	3	27	4	37	0	30	0	60	2	29	2
Total Bacs pro - Tour suivant n°1		603	99	48	9	10	2	9	5	39	4	45	4	42	4	81	7	51	7
	Tour suivant n°2																		
	Cand. v1	Adm. TV	Cand. v1	Adm. TV	Cand. v1	Adm. TV	Cand. v1	Adm. TV	Cand. v1	Adm. TV	Cand. v1	Adm. TV	Cand. v1	Adm. TV	Cand. v1	Adm. TV	Cand. v1	Adm. TV	
	Ain	68	43	28			1	1	1	1	2	1	2	3		3	2	7	2
Loire	138	77	48	2	2	1	1			13	12	10	3	7	1	15	2	5	4
Rhône	175	217	108	30	16	5	5			13	11	33	3	21	1	34	6	21	1
Total Bacs pro - Tour suivant n°2	381	337	184	32	18	7	7	1	1	28	24	44	8	31	2	52	10	33	7

Par domaine de formation

	Tour principal																		
	Cap. d'aff.	3 ^e générale		3 ^e prépa-métiers		3 ^e SEGPA		3 ^e ULIS		Autres 3 ^e		1 ^{er} année voie pro		2 ^{de} GT		MLDS		Autres	
		Cand. v1	Adm. TV	Cand. v1	Adm. TV	Cand. v1	Adm. TV	Cand. v1	Adm. TV	Cand. v1	Adm. TV	Cand. v1	Adm. TV	Cand. v1	Adm. TV	Cand. v1	Adm. TV	Cand. v1	Adm. TV
Bacs pro agricoles	503	316	387	25	25	3	3	6	5	50	54	17	8	19	3	3	1	25	7
Bacs pro du domaine de la production	3113	2580	2485	332	354	39	31	46	57	135	129	60	17	62	12	56	15	28	1
Bacs pro du domaine des services	3004	3390	2394	478	413	90	52	49	40	103	80	97	9	103	13	75	1	45	2
Total Bacs pro - Tour principal	6620	6286	5266	835	792	132	86	101	102	288	263	174	34	184	28	134	17	98	10
	Tour suivant n°1																		
	Cand. v1	Adm. TV	Cand. v1	Adm. TV	Cand. v1	Adm. TV	Cand. v1	Adm. TV	Cand. v1	Adm. TV	Cand. v1	Adm. TV	Cand. v1	Adm. TV	Cand. v1	Adm. TV	Cand. v1	Adm. TV	
	Bacs pro agricoles	51	26	19			1	1	1	1	2	0	2	2	1	0	1	3	4
Bacs pro du domaine de la production	75	268	47	21	5	3	0	5	2	25	3	22	1	20	3	47	2	23	2
Bacs pro du domaine des services	57	309	33	27	4	6	1	3	2	12	1	21	1	21	1	33	2	24	3
Total Bacs pro - Tour suivant n°1	183	603	99	48	9	10	2	9	5	39	4	45	4	42	4	81	7	51	7
	Tour suivant n°2																		
	Cand. v1	Adm. TV	Cand. v1	Adm. TV	Cand. v1	Adm. TV	Cand. v1	Adm. TV	Cand. v1	Adm. TV	Cand. v1	Adm. TV	Cand. v1	Adm. TV	Cand. v1	Adm. TV	Cand. v1	Adm. TV	
	Bacs pro agricoles	34	1			1					0	0	0	0					0
Bacs pro du domaine de la production	201	125	87	12	12	2	2			14	14	23	7	5		16	6	14	7
Bacs pro du domaine des services	146	211	97	20	5	5	5	1	1	14	10	21	1	26	2	36	4	19	0
Total Bacs pro - Tour suivant n°2	381	337	184	32	18	7	7	1	1	28	24	44	8	31	2	52	10	33	7

Ensemble des formations professionnelles des établissements publics

Par département d'accueil

	Tour principal																		
	Cap. d'aff.	3 ^e générale		3 ^e prépa-métiers		3 ^e SEGPA		3 ^e ULIS		Autres 3 ^e		1 ^{er} année voie pro		2 ^{de} GT		MLDS		Autres	
		Cand. v1	Adm. TV	Cand. v1	Adm. TV	Cand. v1	Adm. TV	Cand. v1	Adm. TV	Cand. v1	Adm. TV	Cand. v1	Adm. TV	Cand. v1	Adm. TV	Cand. v1	Adm. TV	Cand. v1	Adm. TV
Ain	1675	1478	1187	183	172	138	126	93	81	100	81	42	6	60	11	48	5	43	4
Loire	2410	1945	1670	282	259	220	191	96	83	172	141	83	19	57	7	84	10	96	4
Rhône	5027	4067	3325	795	668	458	377	293	243	463	327	229	21	119	18	225	13	99	14
Total formations - Tour principal	9112	7490	6182	1260	1099	816	694	482	407	735	549	354	46	236	36	357	28	238	22
	Tour suivant n°1																		
Ain	67	196	49	6	0	9	2	20	6	7	1	11	2	11	3	15	1	16	1
Loire	107	141	40	12	3	20	9	9	4	28	4	12	4	9	1	25	5	21	5
Rhône	89	549	38	81	12	55	6	32	7	107	12	65	0	38	0	129	4	51	2
Total formations - Tour suivant n°1	263	886	127	99	15	84	17	61	17	142	17	88	6	58	4	169	10	88	8
	Tour suivant n°2																		
Ain	109	74	41	1	1	3	3	8	7	8	7	6	3	4	1	5	2	12	2
Loire	212	128	76	8	7	17	14	2	2	26	22	14	4	10	1	34	6	17	6
Rhône	303	367	132	69	34	45	42	17	13	72	31	71	5	27	1	98	8	35	1
Total formations - Tour suivant n°2	624	569	249	78	42	65	59	27	22	106	60	91	12	41	3	137	16	64	9

Par domaine de formation

	Tour principal																		
	Cap. d'aff.	3 ^e générale		3 ^e prépa-métiers		3 ^e SEGPA		3 ^e ULIS		Autres 3 ^e		1 ^{er} année voie pro		2 ^{de} GT		MLDS		Autres	
		Cand. v1	Adm. TV	Cand. v1	Adm. TV	Cand. v1	Adm. TV	Cand. v1	Adm. TV	Cand. v1	Adm. TV	Cand. v1	Adm. TV	Cand. v1	Adm. TV	Cand. v1	Adm. TV	Cand. v1	Adm. TV
Formations agricoles	602	343	422	31	30	27	25	28	23	62	70	22	9	20	3	6	1	31	9
Formations du domaine de la production	4651	3233	2993	609	581	422	388	244	235	479	351	155	23	96	15	198	26	97	10
Formations du domaine des services	3859	3914	2767	620	488	367	281	210	149	194	128	177	14	120	18	153	1	110	3
Total formations - Tour principal	9112	7490	6182	1260	1099	816	694	482	407	735	549	354	46	236	36	357	28	238	22
	Tour suivant n°1																		
Formations agricoles	56	26	19	0	1	1	1	1	2	2	0	3	3	1	0	2	4	5	3
Formations du domaine de la production	132	417	67	49	10	54	13	34	7	120	14	49	2	32	3	107	4	47	2
Formations du domaine des services	75	443	41	50	4	29	3	26	8	20	3	36	1	25	1	60	2	36	3
Total formations - Tour suivant n°1	263	886	127	99	15	84	17	61	17	142	17	88	6	58	4	169	10	88	8
	Tour suivant n°2																		
Formations agricoles	40	3	2	1	1	1	3			0	0	0	0					0	0
Formations du domaine de la production	367	237	130	36	26	36	33	13	10	74	46	49	11	10	1	72	12	32	8
Formations du domaine des services	217	329	117	41	15	28	23	14	12	32	14	42	1	31	2	65	4	32	1
Total formations - Tour suivant n°2	624	569	249	78	42	65	59	27	22	106	60	91	12	41	3	137	16	64	9

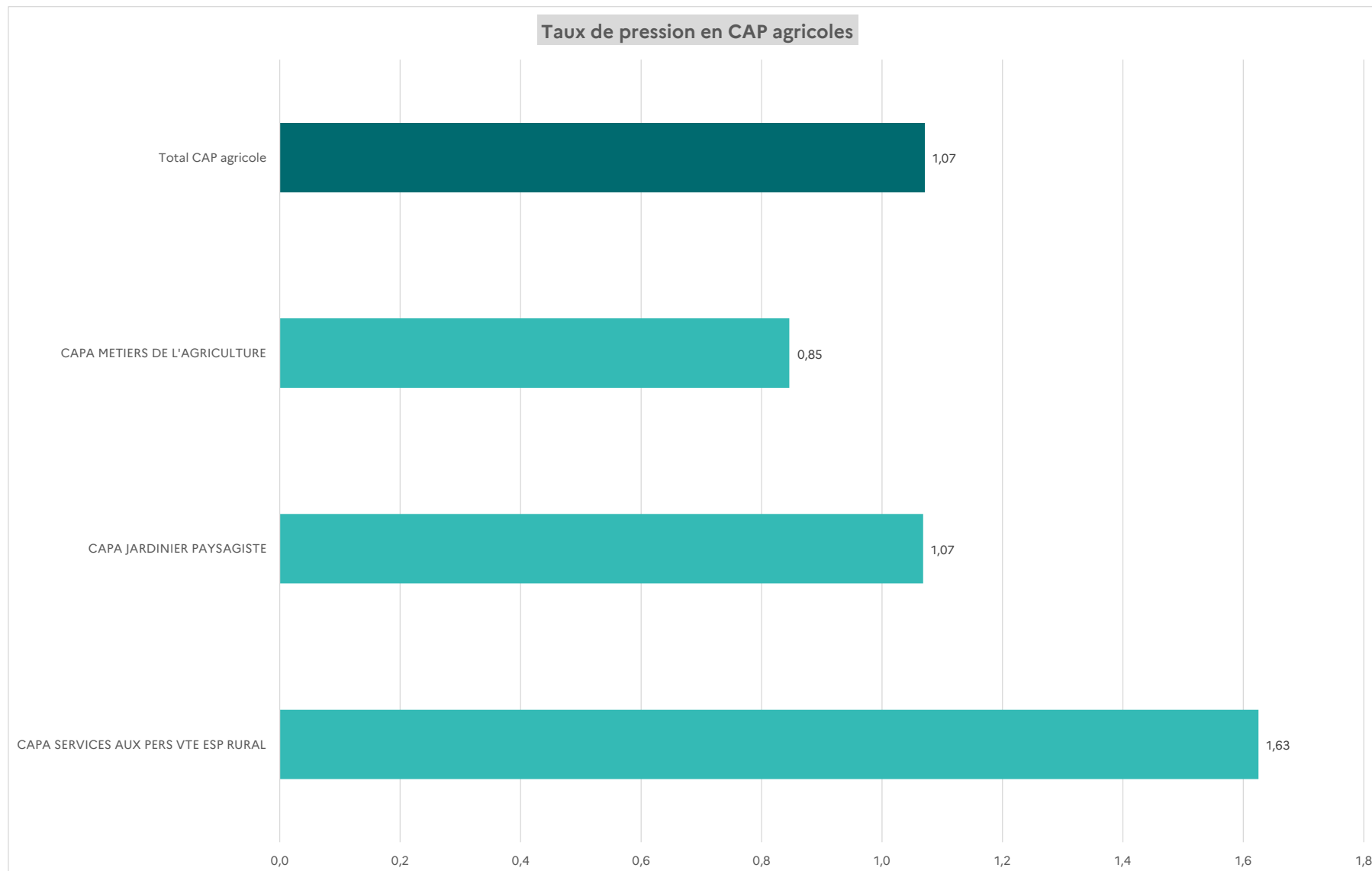
Ensemble des premières technologiques des établissements publics

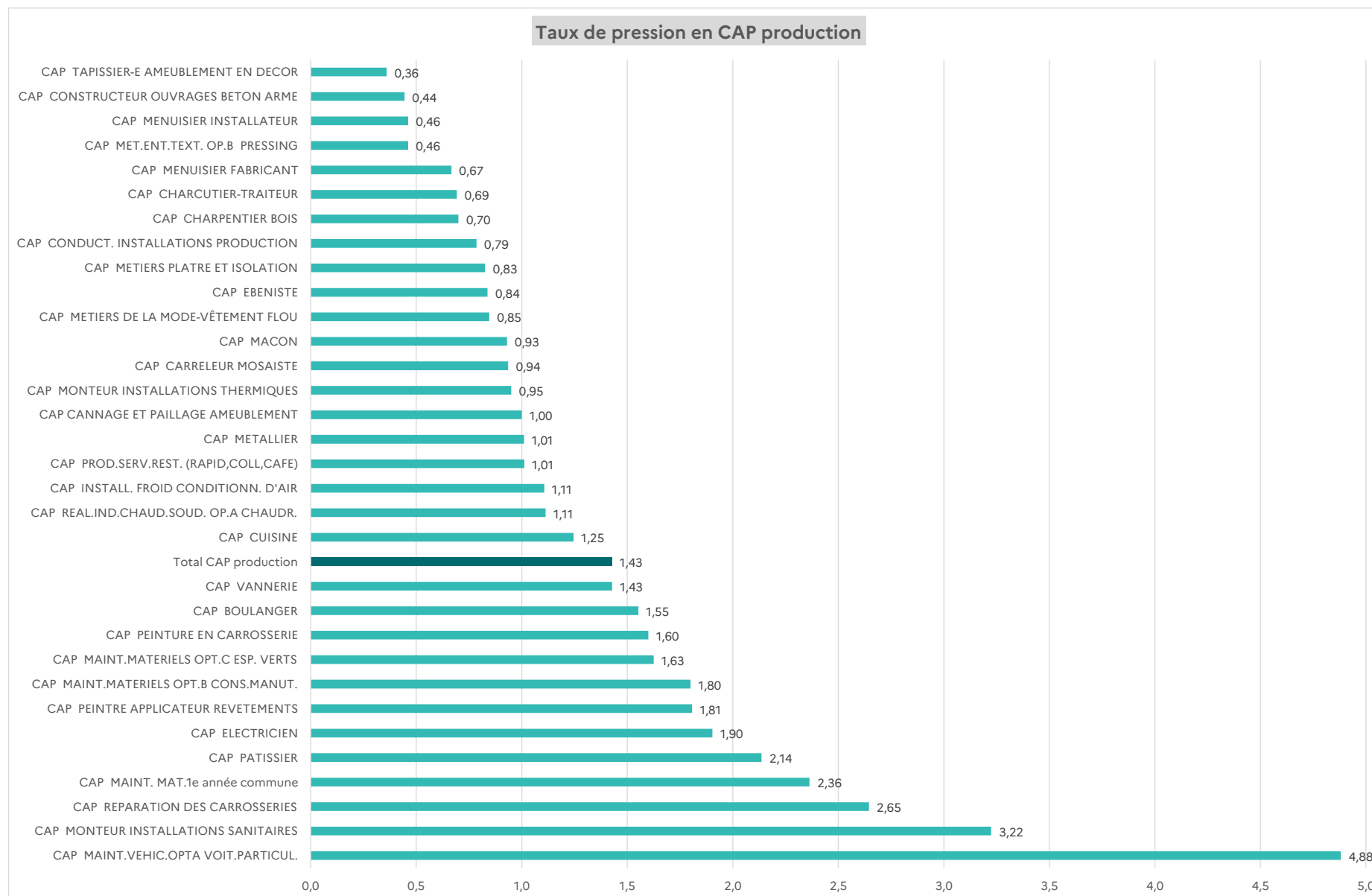
Par département d'accueil	Tour principal						
	Cap. d'aff.	2 ^{de} GT		1 ^{re} générale ou techno		Autres	
		Cand. V1	Admis TV	Cand. V1	Admis TV	Cand. V1	Admis TV
Ain	1433	1389	1312	47	25	5	1
Loire	1578	1548	1458	50	44	10	1
Rhône	3709	3804	3465	116	66	26	4
Total des premières technologiques	6720	6741	6235	213	135	41	6

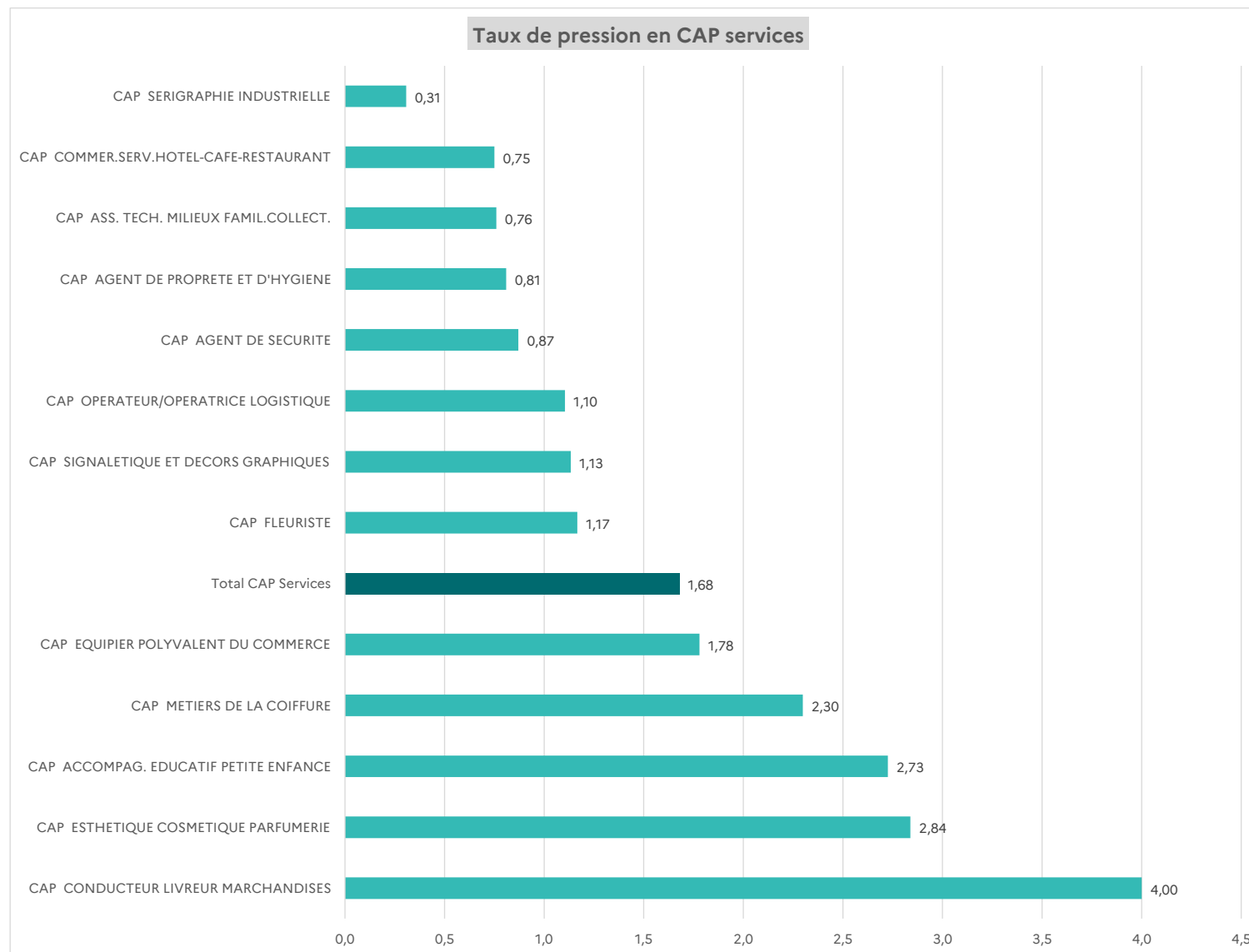
Par série de première technologique	Tour principal						
	Cap. d'aff.	2 ^{de} GT		1 ^{re} générale ou techno		Autres	
		Cand. V1	Admis TV	Cand. V1	Admis TV	Cand. V1	Admis TV
1 ^{res} ST2S	853	836	819	33	26	2	1
1 ^{res} STAV	245	188	184	9	5	2	2
1 ^{res} STD2A	169	346	164	4		2	
1 ^{res} STI2D	1859	1523	1613	72	65	8	2
1 ^{res} STL 3B	203	157	156	10	9		
1 ^{res} STL SPCL	152	89	102	7	8		
1 ^{res} STMG	3239	3602	3197	78	22	27	1
Total des premières technologiques	6720	6741	6235	213	135	41	6

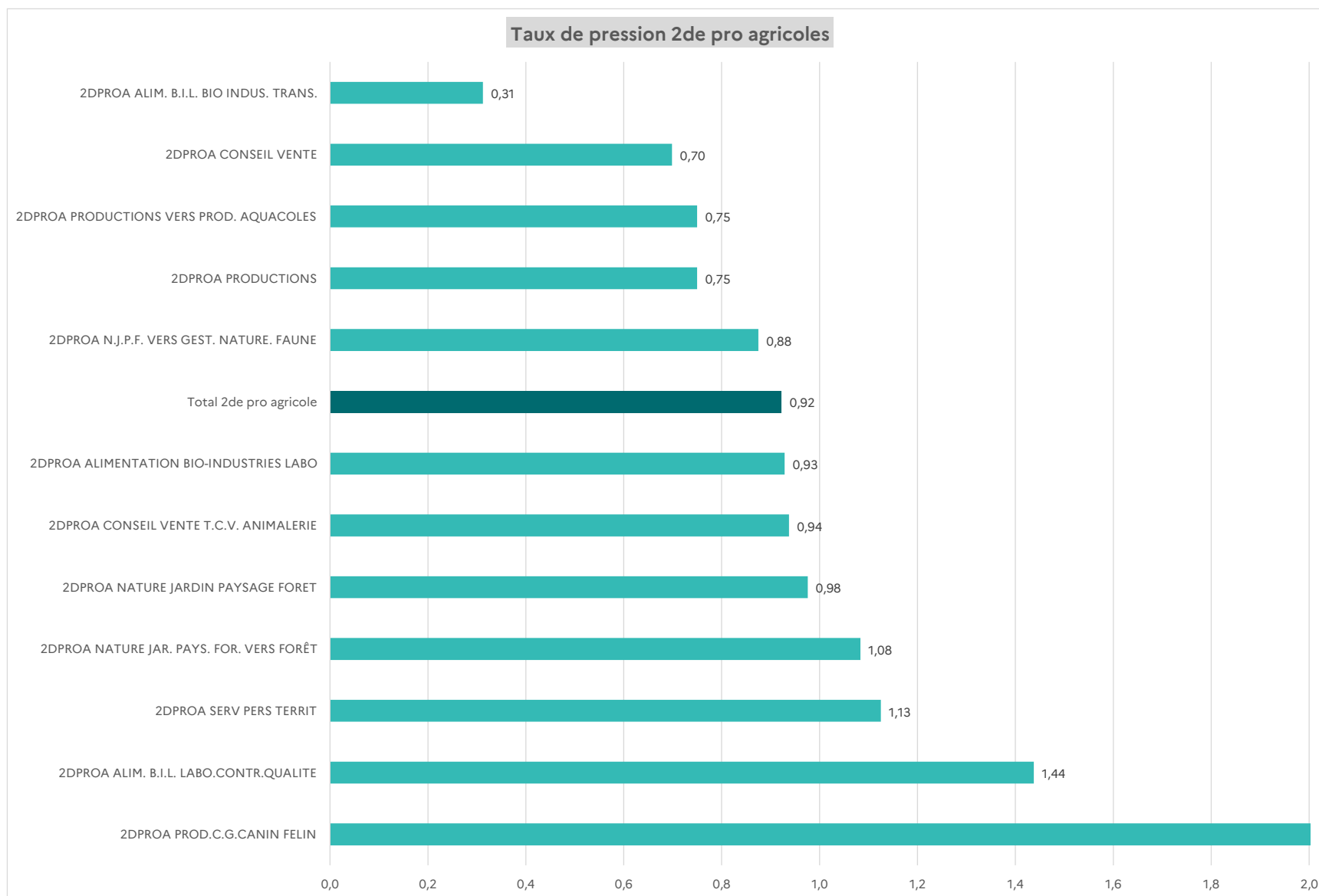
Ensemble des premières professionnelles des établissements publics

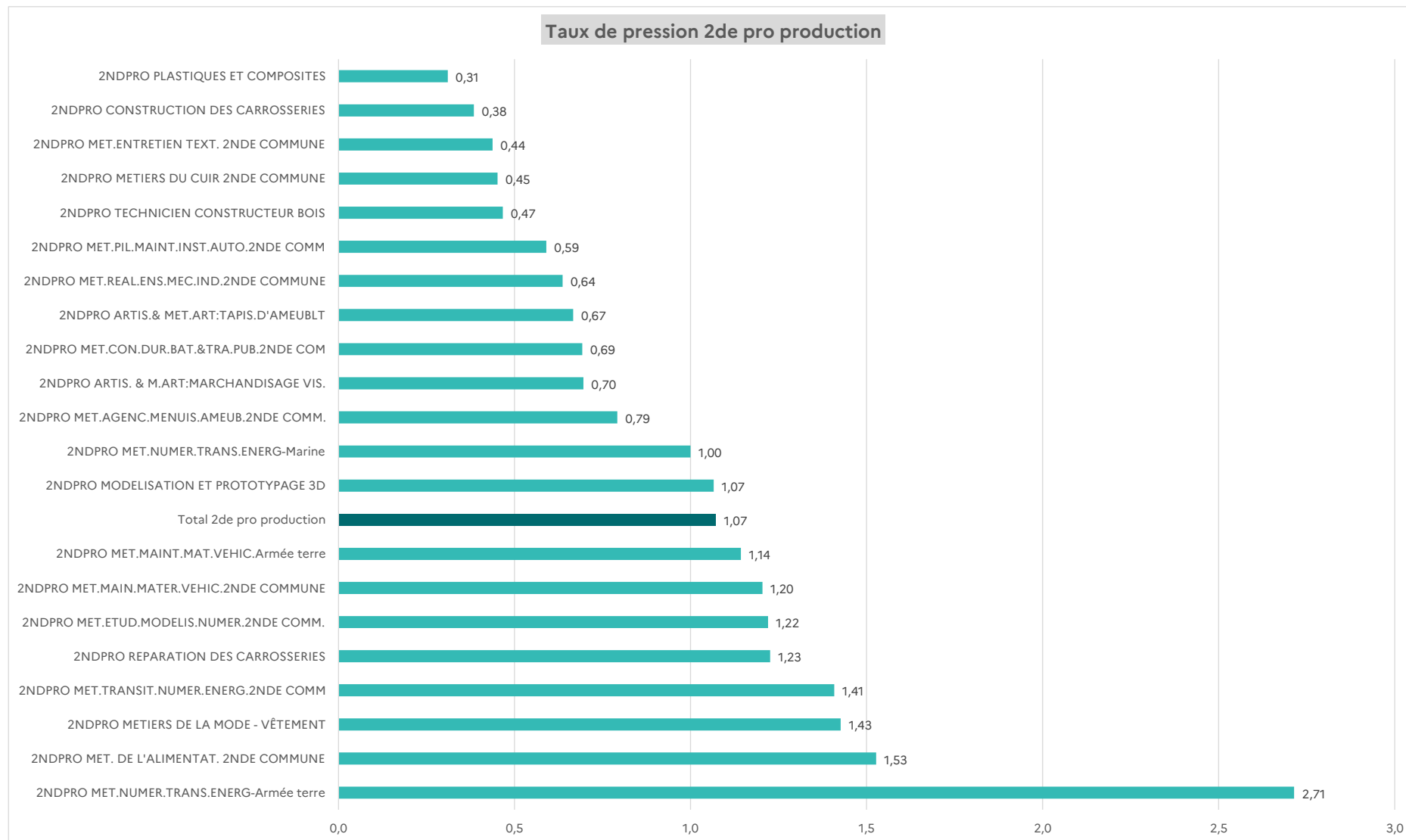
Par département d'accueil	Tour principal								
	Cap. d'aff.	2 ^{de} pro		2 ^{de} GT		Tle CAP		Autres	
		Cand. V1	Admis TV	Cand. V1	Admis TV	Cand. V1	Admis TV	Cand. V1	Admis TV
Ain	1142	1024	1015	125	65	27	9	76	28
Loire	1429	1284	1293	144	61	31	9	68	18
Rhône	3531	3091	3136	537	181	116	37	253	99
Total des premières professionnelles	6102	5399	5444	806	307	174	55	397	145
<i>Part parmi les admis</i>			91,5%		5,2%		0,9%		2,4%

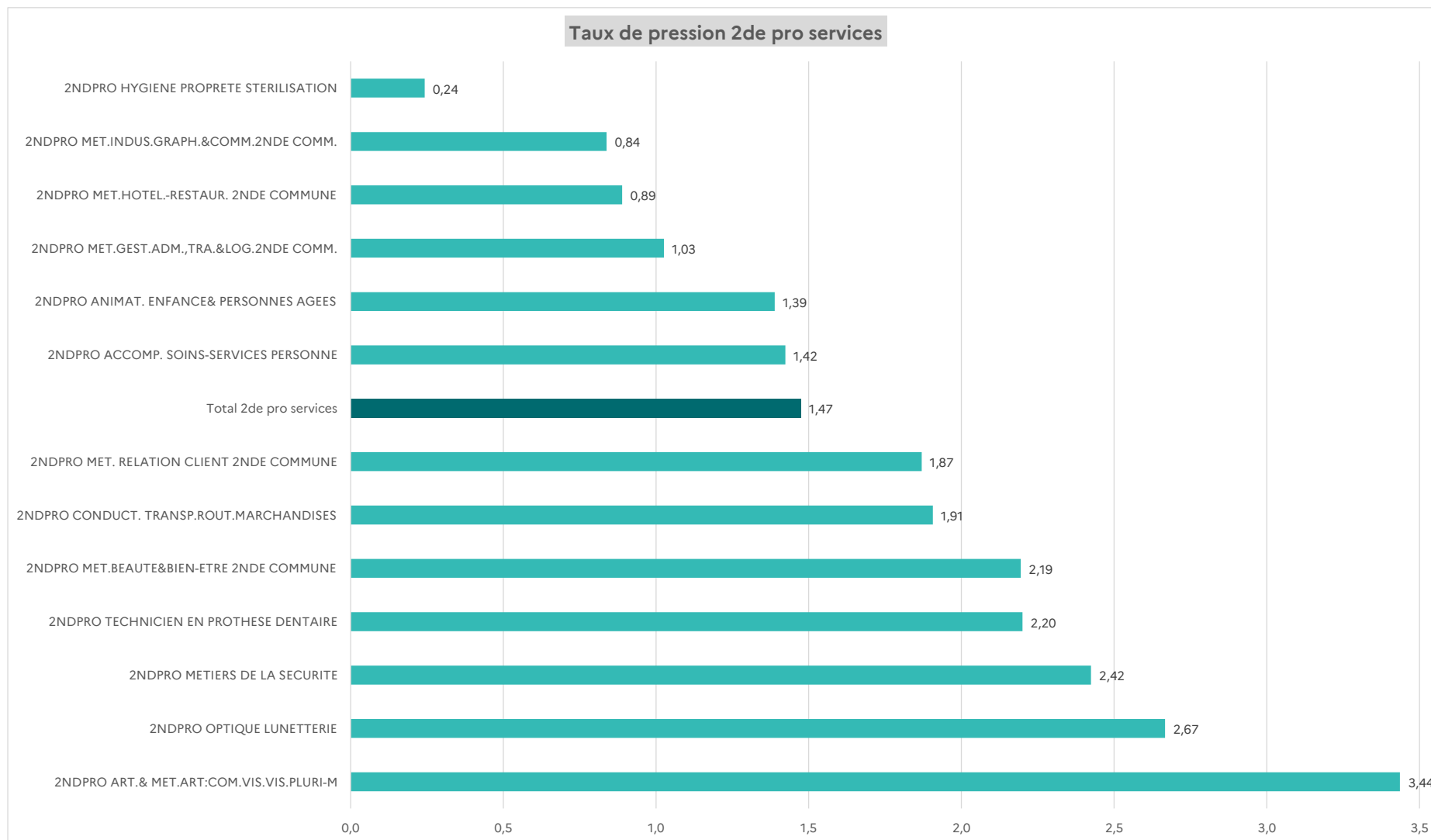


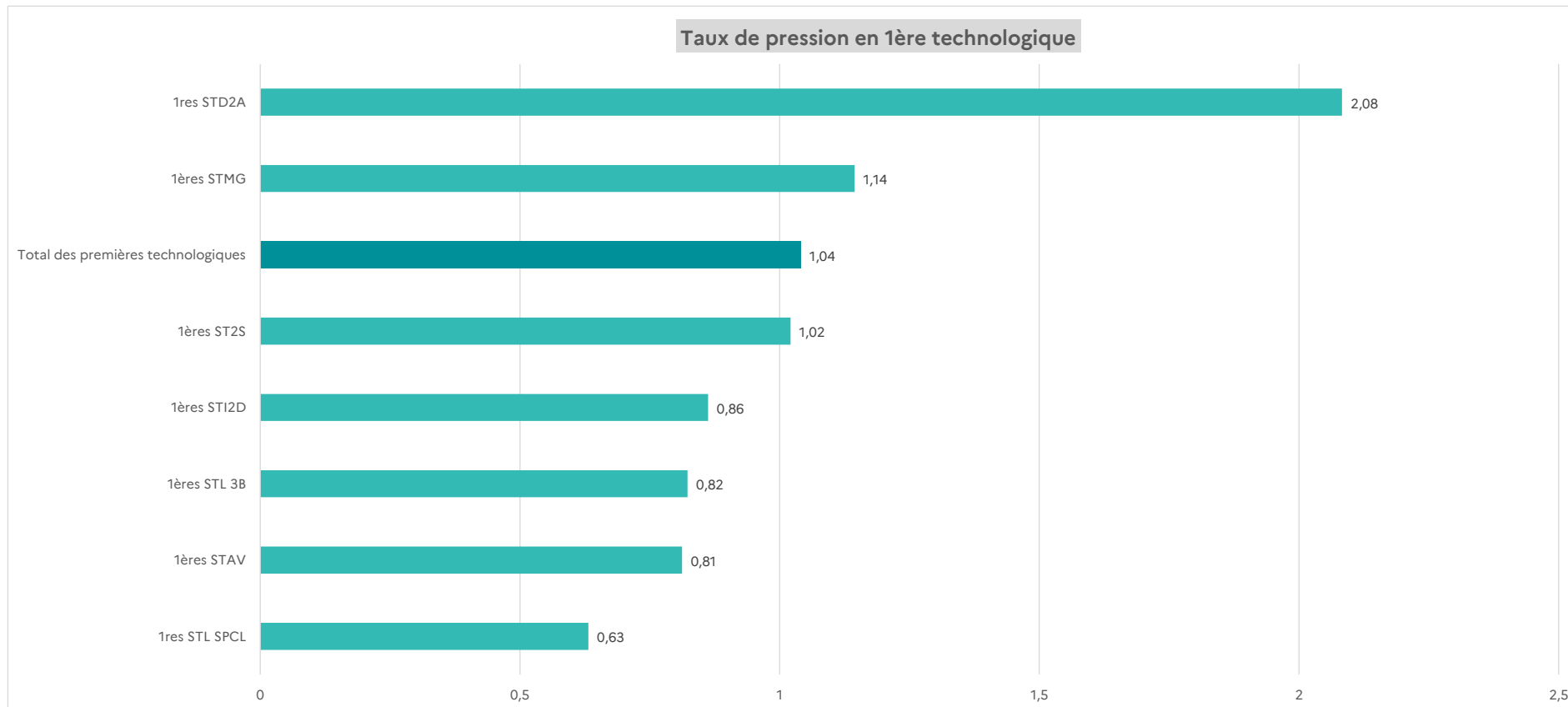












Voie de formation	Domaine	Formation	Dpt	Nom établissement	Ville	Cap. d'aff.	Cand. V1	Taux de pression	Nb de voeux	Taux d'attr.	Admis V1	Taux de satisf.	Adm. TV	
1CAP2A	Agricole	CAP agricole Jardinier paysagiste	Loire	BENOIT CHARVET	ST ETIENNE CEDEX 1	16	8	0,50	49	3,06	2	25,0%	16	
				DE ROANNE CHERVE	PERREUX	12	15	1,25	50	4,17	7	46,7%	12	
				NELSON MANDELA	SORBIERS	8	6	0,75	29	3,63	4	66,7%	8	
				Rhône	CITE SCOLAIRE RENE PELLET	VILLEURBANNE CEDEX	8	18	2,25	68	8,50	6	33,3%	8
		Total CAP agricole Jardinier paysagiste					44	47	1,07	196	4,45	19	40,4%	44
		CAP agricole Métiers de l'agriculture	Loire	DE ROANNE CHERVE	PERREUX	12	4	0,33	40	3,33	4	100,0%	12	
				DE VILLARS - MONTRAVEL	VILLARS	19	15	0,79	31	1,63	12	80,0%	19	
				Rhône	CITE SCOLAIRE RENE PELLET	VILLEURBANNE CEDEX	8	14	1,75	37	4,63	8	57,1%	8
		Total CAP agricole Métiers de l'agriculture					39	33	0,85	108	2,77	24	72,7%	39
		CAP agricole Services aux personnes et vente en espace rural	Loire	DE ROANNE CHERVE	PERREUX	16	26	1,63	87	5,44	14	53,8%	16	
Total CAP agricole Services aux personnes et vente en espace rural					16	26	1,63	87	5,44	14	53,8%	16		
Total Agricole					99	106	1,07	391	3,95	57	53,8%	99		
Total 1CAP2A					99	106	1,07	391	3,95	57	53,8%	99		
1CAP2	Production	CAP Menuisier installateur	Rhône	TONY GARNIER	BRON CEDEX	13	6	0,46	59	4,54	5	83,3%	13	
		Total CAP Menuisier installateur				13	6	0,46	59	4,54	5	83,3%	13	
		CAP Boulanger	Loire	HOTELIER	ST CHAMOND CEDEX	26	21	0,81	110	4,23	9	42,9%	26	
			Rhône	FRANCOIS RABELAIS	DARDILLY CEDEX	12	38	3,17	182	15,17	6	15,8%	12	
		Total CAP Boulanger				38	59	1,55	292	7,68	15	25,4%	38	
		CAP Cannage paillage en ameublement	Rhône	CITE SCOLAIRE RENE PELLET	VILLEURBANNE CEDEX	4	4	1,00	17	4,25	2	50,0%	4	
		Total CAP Cannage paillage en ameublement				4	4	1,00	17	4,25	2	50,0%	4	
		CAP Carreleur mosaïste	Rhône	FRANCOIS MANSART	THIZY LES BOURGS	6	5	0,83	18	3,00	5	100,0%	6	
				TONY GARNIER	BRON CEDEX	25	24	0,96	159	6,36	12	50,0%	25	
		Total CAP Carreleur mosaïste				31	29	0,94	177	5,71	17	58,6%	31	
		CAP Charcutier-traiteur	Rhône	FRANCOIS RABELAIS	DARDILLY CEDEX	13	9	0,69	42	3,23	4	44,4%	13	
		Total CAP Charcutier-traiteur				13	9	0,69	42	3,23	4	44,4%	13	
		CAP Charpentier bois	Ain	ALEXANDRE BERARD	AMBERIEU EN BUGEY	17	12	0,71	52	3,06	8	66,7%	17	
			Loire	BENOIT FOURNEYRON	ST ETIENNE CEDEX 2	13	9	0,69	65	5,00	4	44,4%	13	
		Total CAP Charpentier bois				30	21	0,70	117	3,90	12	57,1%	30	
		CAP Conducteur d'installations de production	Ain	ARBEZ CARME	BELLIGNAT	16	15	0,94	46	2,88	8	53,3%	16	
			Rhône	FREDERIC FAYS	VILLEURBANNE CEDEX	13	8	0,62	70	5,38	2	25,0%	13	
				MARC SEGUIN	VENISSIEUX CEDEX	13	10	0,77	79	6,08	4	40,0%	13	
		Total CAP Conducteur d'installations de production				42	33	0,79	195	4,64	14	42,4%	42	
		CAP Constructeur d'ouvrages en béton armé	Rhône	FRANCOIS MANSART	THIZY LES BOURGS	9	4	0,44	22	2,44	3	75,0%	9	
		Total CAP Constructeur d'ouvrages en béton armé				9	4	0,44	22	2,44	3	75,0%	9	
		CAP Cuisine	Ain	SAINT-EXUPERY	VALSERHONE	13	4	0,31	36	2,77	3	75,0%	13	
			Loire	ALBERT CAMUS	FIRMINY CEDEX	12	20	1,67	114	9,50	7	35,0%	12	
				DU HAUT FOREZ	VERRIERES EN FOREZ	14	14	1,00	66	4,71	7	50,0%	14	
				HOTELIER	ST CHAMOND CEDEX	13	16	1,23	138	10,62	7	43,8%	13	
				RENE CASSIN	RIVE DE GIER	13	9	0,69	84	6,46	6	66,7%	13	
			Rhône	AIGUERANDE	BELLEVILLE EN BEAUJOLAIS	14	21	1,50	86	6,14	7	33,3%	14	
		FRANCOIS RABELAIS	DARDILLY CEDEX	13	30	2,31	238	18,31	8	26,7%	13			
		HELENE BOUCHER	VENISSIEUX CEDEX	26	33	1,27	223	8,58	13	39,4%	26			
Total CAP Cuisine				118	147	1,25	985	8,35	58	39,5%	118			
CAP Ebéniste	Loire	BENOIT FOURNEYRON	ST ETIENNE CEDEX 2	12	15	1,25	63	5,25	7	46,7%	12			
	Rhône	GEORGES LAMARQUE	RILLIEUX LA PAPE CEDEX	25	16	0,64	60	2,40	15	93,8%	23			
Total CAP Ebéniste				37	31	0,84	123	3,32	22	71,0%	35			

Voie de formation	Domaine	Formation	Dpt	Nom établissement	Ville	Cap. d'aff.	Cand. V1	Taux de pression	Nb de vœux	Taux d'attr.	Admis V1	Taux de satisf.	Adm. TV			
Production (suite)	CAP Electricien	CAP Electricien	Ain	ALEXANDRE BERARD	AMBERIEU EN BUGEY	13	27	2,08	132	10,15	4	14,8%	13			
				DU BUGEY	BELLEY CEDEX	15	13	0,87	42	2,80	9	69,2%	15			
				SAINT-EXUPERY	VALSERHONE	12	27	2,25	72	6,00	11	40,7%	12			
			Loire	BENOIT FOURNEYRON	ST ETIENNE CEDEX 2	12	52	4,33	217	18,08	11	21,2%	12			
				JACOB HOLTZER	FIRMINY CEDEX	15	30	2,00	146	9,73	9	30,0%	15			
				PIERRE COTON	NERONDE	13	2	0,15	42	3,23	2	100,0%	12			
			Rhône	PIERRE DESGRANGES	ANDREZIEUX BOUTHEON CEDEX	13	16	1,23	106	8,15	6	37,5%	13			
				ANDRE CUZIN	CALUIRE ET CUIRE	12	26	2,17	242	20,17	10	38,5%	12			
				ARAGON-PICASSO	GIVORS	12	20	1,67	101	8,42	9	45,0%	12			
				CHARLIE CHAPLIN	DECINES CHARPIEU CEDEX	12	20	1,67	219	18,25	6	30,0%	12			
				FRANCOIS MANSART	THIZY LES BOURGS	17	8	0,47	51	3,00	7	87,5%	17			
				JACQUES DE FLESSELLES	LYON	24	38	1,58	284	11,83	7	18,4%	24			
				LES CANUTS	VAULX EN VELIN	12	24	2,00	278	23,17	4	16,7%	12			
				LOUIS ARMAND	VILLEFRANCHE SUR SAONE CED	12	43	3,58	118	9,83	9	20,9%	12			
			MARC SEGUIN	VENISSIEUX CEDEX	12	23	1,92	283	23,58	4	17,4%	12				
			TONY GARNIER	BRON CEDEX	12	46	3,83	366	30,50	11	23,9%	12				
			Total CAP Electricien						218	415	1,90	2699	12,38	119	28,7%	217
			CAP Installateur en froid et conditionnement d'air	CAP Installateur en froid et conditionnement d'air	CAP Installateur en froid et conditionnement d'air	Loire	PIERRE DESGRANGES	ANDREZIEUX BOUTHEON CEDEX	13	10	0,77	73	5,62	1	10,0%	13
						Rhône	EDMOND LABBE	OULLINS	15	21	1,40	166	11,07	5	23,8%	15
			Total CAP Installateur en froid et conditionnement d'air						28	31	1,11	239	8,54	6	19,4%	28
			CAP Maçon	CAP Maçon	CAP Maçon	Ain	PHILIBERT COMMERSON	BOURG EN BRESSE	8	14	1,75	44	5,50	5	35,7%	8
						Loire	PIERRE COTON	NERONDE	13	8	0,62	25	1,92	7	87,5%	13
						Rhône	ANDRE CUZIN	CALUIRE ET CUIRE	13	10	0,77	107	8,23	5	50,0%	13
							FRANCOIS MANSART	THIZY LES BOURGS	10	5	0,50	25	2,50	5	100,0%	10
			TONY GARNIER	BRON CEDEX	13	16	1,23	126	9,69	9	56,3%	13				
			Total CAP Maçon						57	53	0,93	327	5,74	31	58,5%	57
			CAP Maintenance des matériels - 1re année commune	CAP Maintenance des matériels - 1re année commune	CAP Maintenance des matériels - 1re année commune	Ain	GEORGES CHARPAK	CHATILLON SUR CHALARONNE	11	26	2,36	75	6,82	8	30,8%	11
Total CAP Maintenance des matériels - 1re année commune						11	26	2,36	75	6,82	8	30,8%	11			
CAP Maintenance des matériels - option B matériels de travaux publics et de manutention	CAP Maintenance des matériels - option B matériels de travaux publics et de manutention	CAP Maintenance des matériels - option B matériels de travaux publics et de manutention	Rhône	CHARLIE CHAPLIN	DECINES CHARPIEU CEDEX	10	18	1,80	105	10,50	5	27,8%	10			
			Total CAP Maintenance des matériels - option B matériels de travaux publics et de manutention						10	18	1,80	105	10,50	5	27,8%	10
CAP Maintenance des matériels - option C Espaces verts	CAP Maintenance des matériels - option C Espaces verts	CAP Maintenance des matériels - option C Espaces verts	Loire	NELSON MANDELA	SORBIERS	8	13	1,63	43	5,38	5	38,5%	8			
Total CAP Maintenance des matériels - option C Espaces verts						8	13	1,63	43	5,38	5	38,5%	8			
CAP Maintenance des véhicules - option voitures particulières	CAP Maintenance des véhicules - option voitures particulières	CAP Maintenance des véhicules - option voitures particulières	Ain	GABRIEL VOISIN	BOURG EN BRESSE CEDEX	10	52	5,20	180	18,00	6	11,5%	10			
			Rhône	EMILE BEJUIT (AUTOMOBILE)	BRON CEDEX	21	111	5,29	417	19,86	16	14,4%	21			
				FRANCOIS CEVERT	ECULLY CEDEX	11	42	3,82	258	23,45	6	14,3%	11			
Total CAP Maintenance des véhicules - option voitures particulières						42	205	4,88	855	20,36	28	13,7%	42			
CAP Menuisier fabricant	CAP Menuisier fabricant	CAP Menuisier fabricant	Rhône	BARTHELEMY THIMONNIER	L ARBRESLE	15	7	0,47	30	2,00	7	100,0%	15			
				FRANCOIS MANSART	THIZY LES BOURGS	10	7	0,70	42	4,20	7	100,0%	10			
				GEORGES LAMARQUE	RILLIEUX LA PAPE CEDEX	25	11	0,44	91	3,64	10	90,9%	25			
				GUSTAVE EIFFEL	BRIGNAIS	16	8	0,50	48	3,00	6	75,0%	16			
				TONY GARNIER	BRON CEDEX	12	19	1,58	104	8,67	9	47,4%	12			
Total CAP Menuisier fabricant						78	52	0,67	315	4,04	39	75,0%	78			
CAP Métallier	CAP Métallier	CAP Métallier	Ain	ALEXANDRE BERARD	AMBERIEU EN BUGEY	17	19	1,12	83	4,88	12	63,2%	17			
				PHILIBERT COMMERSON	BOURG EN BRESSE	8	6	0,75	52	6,50	5	83,3%	8			
				SAINT-EXUPERY	VALSERHONE	13	11	0,85	28	2,15	9	81,8%	13			
			Loire	ETIENNE LEGRAND	LE COTEAU CEDEX	16	25	1,56	65	4,06	9	36,0%	16			
				PIERRE DESGRANGES	ANDREZIEUX BOUTHEON CEDEX	12	16	1,33	46	3,83	10	62,5%	12			
			Rhône	FERNAND FOREST	ST PRIEST	13	8	0,62	105	8,08	3	37,5%	13			
LES CANUTS	VAULX EN VELIN	13	8	0,62	119	9,15	5	62,5%	13							
Total CAP Métallier						92	93	1,01	498	5,41	53	57,0%	92			
CAP Métier de l'entretien des textiles - Option B : pressing	CAP Métier de l'entretien des textiles - Option B : pressing	CAP Métier de l'entretien des textiles - Option B : pressing	Loire	ADRIEN TESTUD	LE CHAMBON FEUGEROLLES	13	7	0,54	32	2,46	6	85,7%	13			
			Rhône	JEAN LURCAT	LYON	13	5	0,38	59	4,54	2	40,0%	13			
Total CAP Métier de l'entretien des textiles - Option B : pressing						26	12	0,46	91	3,50	8	66,7%	26			

Voie de formation	Domaine	Formation	Dpt	Nom établissement	Ville	Cap. d'aff.	Cand. V1	Taux de pression	Nb de vœux	Taux d'attr.	Admis V1	Taux de satisf.	Adm. TV	
Production (suite)		CAP Métiers de la mode - vêtement flou	Loire	ADRIEN TESTUD	LE CHAMBON FEUGEROLLES	13	11	0,85	53	4,08	6	54,5%	13	
		Total CAP Métiers de la mode - vêtement flou					13	11	0,85	53	4,08	6	54,5%	13
		CAP Métiers du plâtre et de l'isolation	Rhône	FRANCOIS MANSART	THIZY LES BOURGS	11	5	0,45	28	2,55	5	100,0%	7	
				TONY GARNIER	BRON CEDEX	12	14	1,17	163	13,58	5	35,7%	12	
		Total CAP Métiers du plâtre et de l'isolation					23	19	0,83	191	8,30	10	52,6%	19
		CAP Monteur en installations sanitaires	Ain	PHILIBERT COMMERSON	BOURG EN BRESSE	8	20	2,50	64	8,00	2	10,0%	8	
			Loire	BENOIT FOURNEYRON	ST ETIENNE CEDEX 2	12	32	2,67	159	13,25	5	15,6%	12	
			Rhône	ANDRE CUZIN	CALUIRE ET CUIRE	25	44	1,76	300	12,00	15	34,1%	25	
				TONY GARNIER	BRON CEDEX	13	91	7,00	412	31,69	13	14,3%	13	
		Total CAP Monteur en installations sanitaires				58	187	3,22	935	16,12	35	18,7%	58	
		CAP Monteur en installations thermiques	Loire	PIERRE COTON	NERONDE	13	7	0,54	31	2,38	7	100,0%	12	
			Rhône	FRANCOIS MANSART	THIZY LES BOURGS	15	9	0,60	38	2,53	9	100,0%	15	
				TONY GARNIER	BRON CEDEX	12	22	1,83	291	24,25	7	31,8%	12	
		Total CAP Monteur en installations thermiques				40	38	0,95	360	9,00	23	60,5%	39	
		CAP Pâtissier	Ain	SAINT-EXUPERY	VALSERHONE	14	33	2,36	77	5,50	12	36,4%	14	
			Loire	HOTELIER	ST CHAMOND CEDEX	26	36	1,38	166	6,38	17	47,2%	26	
			Rhône	FRANCOIS RABELAIS	DARDILLY CEDEX	26	72	2,77	265	10,19	14	19,4%	26	
		Total CAP Pâtissier				66	141	2,14	508	7,70	43	30,5%	66	
		CAP Peintre-applicateur de revêtements	Ain	PHILIBERT COMMERSON	BOURG EN BRESSE	8	15	1,88	65	8,13	2	13,3%	8	
			Loire	PIERRE COTON	NERONDE	13	15	1,15	34	2,62	10	66,7%	13	
			Rhône	ANDRE CUZIN	CALUIRE ET CUIRE	13	20	1,54	220	16,92	6	30,0%	13	
				FRANCOIS MANSART	THIZY LES BOURGS	11	8	0,73	42	3,82	5	62,5%	11	
				TONY GARNIER	BRON CEDEX	12	45	3,75	261	21,75	12	26,7%	12	
		Total CAP Peintre-applicateur de revêtements				57	103	1,81	622	10,91	35	34,0%	57	
		CAP Peinture en carrosserie	Rhône	EMILE BEJUIT (AUTOMOBILE)	BRON CEDEX	10	22	2,20	276	27,60	4	18,2%	10	
				FRANCOIS CEVERT	ECULLY CEDEX	10	10	1,00	176	17,60	1	10,0%	10	
		Total CAP Peinture en carrosserie				20	32	1,60	452	22,60	5	15,6%	20	
		CAP Production et service en restaurations (rapide, collective, cafeteria)	Ain	DU BUGEY	BELLEY CEDEX	12	16	1,33	35	2,92	9	56,3%	12	
				GABRIEL VOISIN	BOURG EN BRESSE CEDEX	26	21	0,81	92	3,54	10	47,6%	26	
				PHILIBERT COMMERSON	BOURG EN BRESSE	8	17	2,13	66	8,25	5	29,4%	8	
				SAINT-EXUPERY	VALSERHONE	14	5	0,36	40	2,86	3	60,0%	14	
			Loire	ALBERT CAMUS	FIRMINY CEDEX	14	16	1,14	77	5,50	6	37,5%	14	
				DU HAUT FOREZ	VERRIERES EN FOREZ	13	9	0,69	36	2,77	7	77,8%	13	
				ETIENNE LEGRAND	LE COTEAU CEDEX	12	26	2,17	84	7,00	8	30,8%	12	
				NELSON MANDELA	SORBIERS	8	13	1,63	46	5,75	6	46,2%	8	
				RENE CASSIN	RIVE DE GIER	13	8	0,62	60	4,62	6	75,0%	13	
			Rhône	AIGUERANDE	BELLEVILLE EN BEAUJOLAIS	13	14	1,08	73	5,62	7	50,0%	13	
				CITE SCOLAIRE RENE PELLET	VILLEURBANNE CEDEX	8	21	2,63	140	17,50	5	23,8%	8	
				DANIELLE CASANOVA	GIVORS	24	19	0,79	75	3,13	15	78,9%	24	
				DU 1ER FILM	LYON	25	14	0,56	187	7,48	7	50,0%	25	
				JOSEPH-MARIE JACQUARD	OULLINS CEDEX	25	16	0,64	165	6,60	9	56,3%	25	
				LES CANUTS	VAULX EN VELIN	25	28	1,12	170	6,80	15	53,6%	25	
		Total CAP Production et service en restaurations (rapide, collective, cafeteria)				240	243	1,01	1346	5,61	118	48,6%	240	
		CAP Réalisation industrielles option A chaudronnerie	Loire	CLAUDE LEBOIS	ST CHAMOND CEDEX	16	17	1,06	76	4,75	9	52,9%	16	
			Rhône	FERNAND FOREST	ST PRIEST	12	14	1,17	135	11,25	6	42,9%	12	
				FREDERIC FAYS	VILLEURBANNE CEDEX	12	16	1,33	154	12,83	10	62,5%	12	
				LOUIS ARMAND	VILLEFRANCHE SUR SAONE CED	13	12	0,92	65	5,00	8	66,7%	13	
Total CAP Réalisation industrielles option A chaudronnerie				53	59	1,11	430	8,11	33	55,9%	53			
CAP Réparation des carrosseries	Ain	GABRIEL VOISIN	BOURG EN BRESSE CEDEX	11	19	1,73	113	10,27	5	26,3%	11			
	Rhône	EMILE BEJUIT (AUTOMOBILE)	BRON CEDEX	10	53	5,30	308	30,80	8	15,1%	10			
		FRANCOIS CEVERT	ECULLY CEDEX	10	10	1,00	182	18,20	3	30,0%	10			
Total CAP Réparation des carrosseries				31	82	2,65	603	19,45	16	19,5%	31			
CAP Tapisserie-tapissière d'ameublement en décor	Rhône	GEORGES LAMARQUE	RILLIEUX LA PAPE CEDEX	25	9	0,36	115	4,60	7	77,8%	25			
Total CAP Tapisserie-tapissière d'ameublement en décor				25	9	0,36	115	4,60	7	77,8%	25			

Voie de formation	Domaine	Formation	Dpt	Nom établissement	Ville	Cap. d'aff.	Cand. V1	Taux de pression	Nb de voeux	Taux d'attr.	Admis V1	Taux de satisf.	Adm. TV
Production (suite)	CAP Vannerie		Rhône	CITE SCOLAIRE RENE PELLET	VILLEURBANNE CEDEX	7	10	1,43	18	2,57	6	60,0%	7
	Total CAP Vannerie					7	10	1,43	18	2,57	6	60,0%	7
Total Production						1538	2195	1,43	12909	8,39	791	36,0%	1530
Services	CAP Signalétique et décors graphiques		Rhône	MAGENTA	VILLEURBANNE	15	17	1,13	54	3,60	7	41,2%	15
	Total CAP Signalétique et décors graphiques					15	17	1,13	54	3,60	7	41,2%	15
	CAP Accompagnant éducatif petite enfance		Ain	MARCELLE PARDE	BOURG EN BRESSE CEDEX	15	37	2,47	141	9,40	12	32,4%	15
				XAVIER BICHAT	NANTUA	16	17	1,06	74	4,63	5	29,4%	16
			Loire	ETIENNE LEGRAND	LE COTEAU CEDEX	15	38	2,53	116	7,73	13	34,2%	15
				RENE CASSIN	RIVE DE GIER	15	41	2,73	112	7,47	13	31,7%	15
			Rhône	JACQUES BREL	VENISSIEUX	15	43	2,87	210	14,00	9	20,9%	15
				JEAN LURCAT	LYON	15	72	4,80	279	18,60	12	16,7%	15
	Total CAP Accompagnant éducatif petite enfance					91	248	2,73	932	10,24	64	25,8%	91
	CAP Agent de propreté et d'hygiène		Ain	PHILIBERT COMMERSON	BOURG EN BRESSE	8	4	0,50	20	2,50	3	75,0%	8
			Rhône	HELENE BOUCHER	VENISSIEUX CEDEX	13	13	1,00	72	5,54	8	61,5%	13
	Total CAP Agent de propreté et d'hygiène					21	17	0,81	92	4,38	11	64,7%	21
	CAP Agent de sécurité (recrutement particulier)		Ain	JOSEPH-MARIE CARRIAT	BOURG EN BRESSE CEDEX	15	20	1,33	72	4,80	6	30,0%	15
			Rhône	CAMUS-SERMENAZ	RILLIEUX LA PAPE	24	17	0,71	78	3,25	8	47,1%	15
				FERNAND FOREST	ST PRIEST	15	10	0,67	65	4,33	6	60,0%	14
	Total CAP Agent de sécurité (recrutement particulier)					54	47	0,87	215	3,98	20	42,6%	44
	CAP Assistant technique en milieux familial et collectif		Rhône	JOSEPH-MARIE JACQUARD	OULLINS CEDEX	25	19	0,76	83	3,32	10	52,6%	25
	Total CAP Assistant technique en milieux familial et collectif					25	19	0,76	83	3,32	10	52,6%	25
	CAP Commercialisation et services en hôtel-café-restaurant		Ain	SAINT-EXUPERY	VALSERHONE	13	15	1,15	51	3,92	8	53,3%	13
			Loire	ALBERT CAMUS	FIRMINY CEDEX	12	15	1,25	68	5,67	8	53,3%	12
				DU HAUT FOREZ	VERRIERES EN FOREZ	12	3	0,25	46	3,83	2	66,7%	12
				HOTELIER	ST CHAMOND CEDEX	13	7	0,54	57	4,38	6	85,7%	13
				RENE CASSIN	RIVE DE GIER	13	2	0,15	85	6,54	1	50,0%	13
			Rhône	FRANCOIS RABELAIS	DARDILLY CEDEX	13	7	0,54	85	6,54	2	28,6%	13
				HELENE BOUCHER	VENISSIEUX CEDEX	12	17	1,42	129	10,75	4	23,5%	12
	Total CAP Commercialisation et services en hôtel-café-restaurant					88	66	0,75	521	5,92	31	47,0%	88
	CAP Conducteur livreur de marchandises		Rhône	EMILE BEJUIT (AUTOMOBILE)	BRON CEDEX	12	48	4,00	135	11,25	11	22,9%	12
	Total CAP Conducteur livreur de marchandises					12	48	4,00	135	11,25	11	22,9%	12
	CAP Equipier polyvalent du commerce		Ain	ALEXANDRE BERARD	AMBERIEU EN BUGEY	17	35	2,06	154	9,06	10	28,6%	17
				MARCELLE PARDE	BOURG EN BRESSE CEDEX	12	37	3,08	171	14,25	7	18,9%	12
				PAUL PAINLEVE	OYONNAX CEDEX	25	36	1,44	133	5,32	7	19,4%	25
			Loire	ALBERT THOMAS	ROANNE CEDEX	24	44	1,83	154	6,42	15	34,1%	24
				BEAUREGARD	MONTBRISON CEDEX	16	36	2,25	104	6,50	12	33,3%	16
				BENOIT CHARVET	ST ETIENNE CEDEX 1	24	86	3,58	321	13,38	19	22,1%	24
				NELSON MANDELA	SORBIERS	8	18	2,25	103	12,88	6	33,3%	8
				RENE CASSIN	RIVE DE GIER	24	29	1,21	151	6,29	13	44,8%	24
			Rhône	CAMILLE CLAUDEL	LYON	25	23	0,92	323	12,92	10	43,5%	25
				CAMUS-SERMENAZ	RILLIEUX LA PAPE	24	21	0,88	128	5,33	7	33,3%	24
				CLAUDE BERNARD	VILLEFRANCHE SUR SAONE CED	12	57	4,75	201	16,75	11	19,3%	12
				FRANCOIS CEVERT	ECULLY CEDEX	12	27	2,25	162	13,50	8	29,6%	12
				HELENE BOUCHER	VENISSIEUX CEDEX	25	19	0,76	295	11,80	8	42,1%	25
				JACQUES BREL	VENISSIEUX	24	29	1,21	294	12,25	10	34,5%	24
				JEAN LURCAT	LYON	24	50	2,08	415	17,29	17	34,0%	24
				LES CANUTS	VAULX EN VELIN	24	28	1,17	240	10,00	9	32,1%	24
				MARIE CURIE	VILLEURBANNE	24	47	1,96	365	15,21	17	36,2%	24
				RENE CASSIN	TARARE CEDEX	15	17	1,13	73	4,87	11	64,7%	15
	Total CAP Equipier polyvalent du commerce					359	639	1,78	3787	10,55	197	30,8%	359
	CAP Esthétique, cosmétique, parfumerie		Ain	MARCELLE PARDE	BOURG EN BRESSE CEDEX	16	28	1,75	131	8,19	8	28,6%	16
			Rhône	DU 1ER FILM	LYON	15	60	4,00	242	16,13	14	23,3%	15
	Total CAP Esthétique, cosmétique, parfumerie					31	88	2,84	373	12,03	22	25,0%	31

Voie de formation	Domaine	Formation	Dpt	Nom établissement	Ville	Cap. d'aff.	Cand. V1	Taux de pression	Nb de voeux	Taux d'attr.	Admis V1	Taux de satisf.	Adm. TV	
Services (suite)		CAP Fleuriste	Rhône	CLAUDE BERNARD	VILLEFRANCHE SUR SAONE CED	12	14	1,17	71	5,92	5	35,7%	12	
		Total CAP Fleuriste					12	14	1,17	71	5,92	5	35,7%	12
		CAP Métiers de la coiffure	Loire	BENOIT CHARVET	ST ETIENNE CEDEX 1	15	64	4,27	198	13,20	11	17,2%	15	
			Rhône	DANIELLE CASANOVA	GIVORS	36	40	1,11	112	3,11	24	60,0%	36	
				DU 1ER FILM	LYON	16	50	3,13	209	13,06	8	16,0%	16	
		Total CAP Métiers de la coiffure					67	154	2,30	519	7,75	43	27,9%	67
		CAP Opérateur/opératrice logistique	Ain	ALEXANDRE BERARD	AMBERIEU EN BUGEY	16	14	0,88	88	5,50	7	50,0%	16	
				GABRIEL VOISIN	BOURG EN BRESSE CEDEX	15	14	0,93	86	5,73	5	35,7%	15	
			Rhône	ALFRED DE MUSSET	VILLEURBANNE	12	27	2,25	174	14,50	9	33,3%	12	
				FRANCOIS CEVERT	ECULLY CEDEX	24	19	0,79	118	4,92	11	57,9%	24	
		Total CAP Opérateur/opératrice logistique					67	74	1,10	466	6,96	32	43,2%	67
CAP Sérigraphie industrielle	Ain	ARBEZ CARME	BELLIGNAT	13	4	0,31	63	4,85	1	25,0%	13			
Total CAP Sérigraphie industrielle					13	4	0,31	63	4,85	1	25,0%	13		
Total Services						855	1435	1,68	7311	8,55	454	31,6%	845	
Total 1CAP2						2393	3630	1,52	20220	8,45	1245	34,3%	2375	
2DPROA	Agricole	2de Métiers de la nature jardin paysage forêt	Loire	DE NOIRETABLE	NOIRETABLE	48	47	0,98	88	1,83	33	70,2%	48	
				DE ROANNE CHERVE	PERREUX	27	26	0,96	65	2,41	14	53,8%	27	
				DE VILLARS - MONTRAVEL	VILLARS	24	23	0,96	64	2,67	15	65,2%	24	
			Rhône	DE LYON - DARDILLY	DARDILLY	32	32	1,00	65	2,03	25	78,1%	32	
		Total 2de Métiers de la nature jardin paysage forêt					131	128	0,98	282	2,15	87	68,0%	131
		2de Métiers de l'alimentation bio-industries et laboratoire	Ain	LES SARDIERES - BOURG EN BRESS	BOURG EN BRESSE	28	26	0,93	65	2,32	18	69,2%	28	
			Rhône	LEGTA PAILLOT_ST GENIS LAVAL	ST GENIS LAVAL	32	28	0,88	109	3,41	16	57,1%	32	
		Total 2de Métiers de l'alimentation bio-industries et laboratoire					60	54	0,90	174	2,90	34	63,0%	60
		2de Métiers des productions	Ain	DE CIBEINS - MISERIEUX	MISERIEUX	43	69	1,60	121	2,81	33	47,8%	42	
				LES SARDIERES - BOURG EN BRESS	BOURG EN BRESSE	32	28	0,88	61	1,91	19	67,9%	32	
			Loire	DE MONTRISON - PRECIEUX	PRECIEUX	19	16	0,84	41	2,16	15	93,8%	19	
				DE ROANNE CHERVE	PERREUX	24	20	0,83	48	2,00	20	100,0%	24	
				DE ST GENEST MALIFAUX	ST GENEST MALIFAUX	19	9	0,47	15	0,79	9	100,0%	12	
				DE VILLARS - MONTRAVEL	VILLARS	16	10	0,63	26	1,63	7	70,0%	16	
			Rhône	DE BELLEVILLE	BELLEVILLE EN BEAUJOLAIS	19	10	0,53	20	1,05	10	100,0%	17	
				DE LYON - DARDILLY	DARDILLY	19	18	0,95	33	1,74	15	83,3%	19	
		Total 2de Métiers des productions					191	180	0,94	365	1,91	128	71,1%	181
		2de Métiers du conseil vente	Ain	DE CIBEINS - MISERIEUX	MISERIEUX	16	15	0,94	32	2,00	10	66,7%	16	
			Loire	DE MONTRISON - PRECIEUX	PRECIEUX	19	5	0,26	50	2,63	3	60,0%	19	
		DE ST GENEST MALIFAUX	ST GENEST MALIFAUX	19	19	1,00	29	1,53	16	84,2%	19			
		DE VILLARS - MONTRAVEL	VILLARS	16	10	0,63	92	5,75	6	60,0%	16			
	Rhône	DE BELLEVILLE	BELLEVILLE EN BEAUJOLAIS	19	17	0,89	52	2,74	10	58,8%	19			
Total 2de Métiers du conseil vente					89	66	0,74	255	2,87	45	68,2%	89		
2de pro Services aux personnes et aux territoires	Loire	DE ROANNE CHERVE	PERREUX	32	36	1,13	95	2,97	27	75,0%	32			
Total 2de pro Services aux personnes et aux territoires					32	36	1,13	95	2,97	27	75,0%	32		
Total Agricole						503	464	0,92	1171	2,33	321	69,2%	493	
Total 2DPROA						503	464	0,92	1171	2,33	321	69,2%	493	
2NDPRO	Production	2de Métiers de la construction durable, du bâtiment et des travaux publics	Ain	ALEXANDRE BERARD	AMBERIEU EN BUGEY	16	15	0,94	60	3,75	9	60,0%	16	
				JOSEPH-MARIE CARRIAT	BOURG EN BRESSE CEDEX	17	24	1,41	73	4,29	12	50,0%	17	
			Loire	BENOIT FOURNEYRON	ST ETIENNE CEDEX 2	14	10	0,71	52	3,71	6	60,0%	14	
				ETIENNE LEGRAND	LE COTEAU CEDEX	17	9	0,53	44	2,59	8	88,9%	17	
				PIERRE DESGRANGES	ANDREZIEUX BOUTHEON CEDEX	13	4	0,31	40	3,08	4	100,0%	13	
			Rhône	ANDRE CUZIN	CALUIRE ET CUIRE	30	15	0,50	111	3,70	13	86,7%	30	
				GUSTAVE EIFFEL	BRIGNAIS	31	6	0,19	81	2,61	5	83,3%	31	
				TONY GARNIER	BRON CEDEX	57	52	0,91	212	3,72	37	71,2%	57	
		Total 2de Métiers de la construction durable, du bâtiment et des travaux publics					195	135	0,69	673	3,45	94	69,6%	195

Voie de formation	Domaine	Formation	Dpt	Nom établissement	Ville	Cap. d'aff.	Cand. V1	Taux de pression	Nb de vœux	Taux d'attr.	Admis V1	Taux de satisf.	Adm. TV
Production (suite)	2de Métiers de la maintenance des matériels et des véhicules		Ain	GABRIEL VOISIN	BOURG EN BRESSE CEDEX	60	83	1,38	209	3,48	49	59,0%	60
				GEORGES CHARPAK	CHATILLON SUR CHALARONNE	60	42	0,70	90	1,50	40	95,2%	60
			Loire	CARNOT	ROANNE CEDEX	30	41	1,37	110	3,67	18	43,9%	30
				DE MONTBRISON - PRECIEUX	PRECIEUX	32	28	0,88	52	1,63	24	85,7%	32
				ETIENNE MIMARD	ST ETIENNE CEDEX 1	40	69	1,73	190	4,75	30	43,5%	40
			Rhône	ARAGON-PICASSO	GIVORS	34	35	1,03	131	3,85	18	51,4%	34
				CHARLIE CHAPLIN	DECINES CHARPIEU CEDEX	41	37	0,90	171	4,17	24	64,9%	41
				EMILE BEJUIT (AUTOMOBILE)	BRON CEDEX	73	122	1,67	423	5,79	64	52,5%	73
				FRANCOIS CEVERT	ECULLY CEDEX	32	27	0,84	180	5,63	18	66,7%	32
				Total 2de Métiers de la maintenance des matériels et des véhicules					402	484	1,20	1556	3,87
	2de Métiers de la maintenance des matériels et des véhicules - Armée de terre		Rhône	EMILE BEJUIT (AUTOMOBILE)	BRON CEDEX	7	8	1,14	19	2,71	5	62,5%	5
	Total 2de Métiers de la maintenance des matériels et des véhicules - Armée de terre					7	8	1,14	19	2,71	5	62,5%	5
	2de Métiers de la réalisation d'ensembles mécaniques et industriels		Ain	ARBEZ CARME	BELLIGNAT	15	13	0,87	32	2,13	13	100,0%	15
				JOSEPH-MARIE CARRIAT	BOURG EN BRESSE CEDEX	16	9	0,56	57	3,56	6	66,7%	16
			Loire	BEAUREGARD	MONTBRISON CEDEX	15	14	0,93	45	3,00	11	78,6%	15
				CARNOT	ROANNE CEDEX	18	13	0,72	43	2,39	13	100,0%	18
				CLAUDE LEBOS	ST CHAMOND CEDEX	24	23	0,96	65	2,71	18	78,3%	24
				ETIENNE MIMARD	ST ETIENNE CEDEX 1	25	12	0,48	70	2,80	11	91,7%	25
			Rhône	ARAGON-PICASSO	GIVORS	16	9	0,56	64	4,00	6	66,7%	16
				FERNAND FOREST	ST PRIEST	37	18	0,49	126	3,41	18	100,0%	37
				FREDERIC FAYS	VILLEURBANNE CEDEX	61	31	0,51	197	3,23	25	80,6%	61
				HECTOR GUIMARD	LYON CEDEX 07	28	18	0,64	119	4,25	14	77,8%	28
				LOUIS ARMAND	VILLEFRANCHE SUR SAONE CED	31	22	0,71	93	3,00	17	77,3%	31
	Total 2de Métiers de la réalisation d'ensembles mécaniques et industriels					286	182	0,64	911	3,19	152	83,5%	286
	2de Métiers de l'agencement, de la menuiserie et de l'ameublement		Ain	JOSEPH-MARIE CARRIAT	BOURG EN BRESSE CEDEX	25	24	0,96	68	2,72	17	70,8%	25
			Loire	BEAUREGARD	MONTBRISON CEDEX	16	12	0,75	48	3,00	10	83,3%	16
				BENOIT FOURNEYRON	ST ETIENNE CEDEX 2	30	46	1,53	118	3,93	26	56,5%	30
				ETIENNE LEGRAND	LE COTEAU CEDEX	25	7	0,28	54	2,16	7	100,0%	18
			Rhône	BARTHELEMY THIMONNIER	L ARBRESLE	15	10	0,67	34	2,27	10	100,0%	15
				GEORGES LAMARQUE	RILLIEUX LA PAPE CEDEX	46	30	0,65	113	2,46	29	96,7%	46
				GUSTAVE EIFFEL	BRIGNAIS	16	8	0,50	57	3,56	7	87,5%	16
	Total 2de Métiers de l'agencement, de la menuiserie et de l'ameublement					173	137	0,79	492	2,84	106	77,4%	166
	2de Métiers de l'alimentation		Loire	HOTELIER	ST CHAMOND CEDEX	24	38	1,58	95	3,96	23	60,5%	24
			Rhône	FRANCOIS RABELAIS	DARDILLY CEDEX	50	75	1,50	192	3,84	39	52,0%	50
	Total 2de Métiers de l'alimentation					74	113	1,53	287	3,88	62	54,9%	74
	2de Métiers des études et de la modélisation numérique		Loire	BENOIT FOURNEYRON	ST ETIENNE CEDEX 2	12	20	1,67	71	5,92	11	55,0%	12
				PIERRE COTON	NERONDE	15	27	1,80	62	4,13	13	48,1%	15
			Rhône	ANDRE CUZIN	CALUIRE ET CUIRE	28	11	0,39	122	4,36	9	81,8%	28
				TONY GARNIER	BRON CEDEX	45	64	1,42	206	4,58	37	57,8%	45
	Total 2de Métiers des études et de la modélisation numérique					100	122	1,22	461	4,61	70	57,4%	100
	2de Métiers des transitions numériques et énergétiques		Ain	ALEXANDRE BERARD	AMBERIEU EN BUGEY	45	77	1,71	210	4,67	41	53,2%	45
				ARBEZ CARME	BELLIGNAT	15	34	2,27	85	5,67	13	38,2%	15
				DU BUGEY	BELLEY CEDEX	30	26	0,87	48	1,60	23	88,5%	30
				JOSEPH-MARIE CARRIAT	BOURG EN BRESSE CEDEX	32	46	1,44	178	5,56	22	47,8%	32
				SAINT-EXUPERY	VALSERHONE	46	32	0,70	73	1,59	31	96,9%	46
			Loire	BENOIT FOURNEYRON	ST ETIENNE CEDEX 2	24	63	2,63	208	8,67	19	30,2%	24
				CARNOT	ROANNE CEDEX	45	45	1,00	115	2,56	37	82,2%	45
				JACOB HOLTZER	FIRMINY CEDEX	15	43	2,87	133	8,87	14	32,6%	15
				JEREMIE DE LA RUE	CHARLIEU	17	9	0,53	34	2,00	8	88,9%	17
				PIERRE COTON	NERONDE	13	4	0,31	27	2,08	4	100,0%	12
				PIERRE DESGRANGES	ANDREZIEUX BOUTHEON CEDEX	76	92	1,21	226	2,97	65	70,7%	76

Voie de formation	Domaine	Formation	Dpt	Nom établissement	Ville	Cap. d'aff.	Cand. V1	Taux de pression	Nb de vœux	Taux d'attr.	Admis V1	Taux de satisf.	Adm. TV				
Production (suite)			Rhône	ANDRE CUZIN	CALUIRE ET CUIRE	37	35	0,95	249	6,73	21	60,0%	37				
				ARAGON-PICASSO	GIVORS	45	82	1,82	198	4,40	43	52,4%	45				
				BARTHELEMY THIMONNIER	L ARBRESLE	25	11	0,44	93	3,72	10	90,9%	25				
				CHARLIE CHAPLIN	DECINES CHARPIEU CEDEX	54	70	1,30	306	5,67	46	65,7%	54				
				CITE SCOLAIRE RENE PELLET	VILLEURBANNE CEDEX	8	18	2,25	177	22,13	8	44,4%	8				
				EDMOND LABBE	OULLINS	91	115	1,26	562	6,18	73	63,5%	91				
				EDOUARD BRANLY	LYON CEDEX 05	106	149	1,41	548	5,17	75	50,3%	106				
				FERNAND FOREST	ST PRIEST	12	22	1,83	197	16,42	9	40,9%	12				
				FRANCOIS MANSART	THIZY LES BOURGS	17	4	0,24	45	2,65	4	100,0%	17				
				HECTOR GUIMARD	LYON CEDEX 07	16	27	1,69	430	26,88	12	44,4%	16				
				JACQUES DE FLESSELLES	LYON	90	76	0,84	585	6,50	46	60,5%	90				
				LES CANUTS	VAULX EN VELIN	30	25	0,83	241	8,03	14	56,0%	30				
				LOUIS ARMAND	VILLEFRANCHE SUR SAONE CED	30	118	3,93	239	7,97	26	22,0%	30				
				MARC SEGUIN	VENISSIEUX CEDEX	54	81	1,50	461	8,54	38	46,9%	54				
				RENE CASSIN	TARARE CEDEX	15	12	0,80	56	3,73	11	91,7%	15				
				TONY GARNIER	BRON CEDEX	36	126	3,50	720	20,00	33	26,2%	36				
				Total 2de Métiers des transitions numériques et énergétiques						1024	1442	1,41	6444	6,29	746	51,7%	1023
						2de Métiers des transitions numériques et énergétiques - Armée de terre	Rhône	EDOUARD BRANLY	LYON CEDEX 05	7	19	2,71	44	6,29	7	36,8%	7
		Total 2de Métiers des transitions numériques et énergétiques - Armée de terre				7	19	2,71	44	6,29	7	36,8%	7				
		2de Métiers des transitions numériques et énergétiques - Marine	Rhône	EDOUARD BRANLY	LYON CEDEX 05	8	8	1,00	25	3,13	7	87,5%	7				
		Total 2de Métiers des transitions numériques et énergétiques - Marine				8	8	1,00	25	3,13	7	87,5%	7				
		2de Métiers du pilotage et de la maintenance d'installations automatisées	Ain	ALEXANDRE BERARD	AMBERIEU EN BUGEY	15	24	1,60	66	4,40	15	62,5%	15				
				ARBEZ CARME	BELLIGNAT	16	12	0,75	46	2,88	10	83,3%	16				
				JOSEPH-MARIE CARRIAT	BOURG EN BRESSE CEDEX	16	14	0,88	75	4,69	9	64,3%	16				
			Loire	BEAUREGARD	MONTBRISON CEDEX	15	15	1,00	52	3,47	14	93,3%	15				
				CARNOT	ROANNE CEDEX	16	12	0,75	62	3,88	10	83,3%	16				
				ETIENNE MIMARD	ST ETIENNE CEDEX 1	31	26	0,84	107	3,45	19	73,1%	31				
				JACOB HOLTZER	FIRMINY CEDEX	37	16	0,43	75	2,03	14	87,5%	37				
			Rhône	ALFRED DE MUSSET	VILLEURBANNE	31	20	0,65	193	6,23	14	70,0%	31				
				DIDEROT	LYON CEDEX 01	64	20	0,31	350	5,47	13	65,0%	64				
				EDMOND LABBE	OULLINS	31	8	0,26	123	3,97	8	100,0%	31				
				LOUIS ARMAND	VILLEFRANCHE SUR SAONE CED	32	13	0,41	79	2,47	12	92,3%	32				
				MARC SEGUIN	VENISSIEUX CEDEX	25	16	0,64	139	5,56	12	75,0%	25				
				RENE CASSIN	TARARE CEDEX	15	7	0,47	43	2,87	7	100,0%	15				
		Total 2de Métiers du pilotage et de la maintenance d'installations automatisées				344	203	0,59	1410	4,10	157	77,3%	344				
		2de pro Artisanat et métiers d'art - opt. tapisserie d'ameublement	Rhône	GEORGES LAMARQUE	RILLIEUX LA PAPE CEDEX	15	10	0,67	35	2,33	9	90,0%	15				
		Total 2de pro Artisanat et métiers d'art - opt. tapisserie d'ameublement				15	10	0,67	35	2,33	9	90,0%	15				
		2de pro Artisanat et métiers d'art - option marchandisage visuel	Loire	JEREMIE DE LA RUE	CHARLIEU	15	11	0,73	51	3,40	8	72,7%	15				
			Rhône	DU 1ER FILM	LYON	31	21	0,68	101	3,26	14	66,7%	31				
		Total 2de pro Artisanat et métiers d'art - option marchandisage visuel				46	32	0,70	152	3,30	22	68,8%	46				
		2de pro Construction des carrosseries	Ain	GABRIEL VOISIN	BOURG EN BRESSE CEDEX	13	5	0,38	51	3,92	3	60,0%	13				
		Total 2de pro Construction des carrosseries				13	5	0,38	51	3,92	3	60,0%	13				
		2de pro Métiers de la mode - vêtements	Ain	MARCELLE PARDE	BOURG EN BRESSE CEDEX	15	32	2,13	98	6,53	13	40,6%	15				
			Loire	ADRIEN TESTUD	LE CHAMBON FEUGEROLLES	31	21	0,68	70	2,26	17	81,0%	31				
				CARNOT	ROANNE CEDEX	15	21	1,40	75	5,00	12	57,1%	15				
			Rhône	DIDEROT	LYON CEDEX 01	15	28	1,87	186	12,40	10	35,7%	15				
				JOSEPH-MARIE JACQUARD	OULLINS CEDEX	15	17	1,13	122	8,13	13	76,5%	15				
				LOUIS ARMAND	VILLEFRANCHE SUR SAONE CED	15	29	1,93	93	6,20	13	44,8%	15				
				LOUISE LABE	LYON	30	46	1,53	182	6,07	22	47,8%	30				
		Total 2de pro Métiers de la mode - vêtements				136	194	1,43	826	6,07	100	51,5%	136				
		2de pro Métiers de l'entretien des textiles - option B : pressing	Rhône	JEAN LURCAT	LYON	16	7	0,44	106	6,63	4	57,1%	16				
		Total 2de pro Métiers de l'entretien des textiles - option B : pressing				16	7	0,44	106	6,63	4	57,1%	16				
		2de pro Métiers du cuir - 2nde commune	Rhône	DANIELLE CASANOVA	GIVORS	31	14	0,45	86	2,77	14	100,0%	31				
		Total 2de pro Métiers du cuir - 2nde commune				31	14	0,45	86	2,77	14	100,0%	31				

Voie de formation	Domaine	Formation	Dpt	Nom établissement	Ville	Cap. d'aff.	Cand. V1	Taux de pression	Nb de voeux	Taux d'attr.	Admis V1	Taux de satisf.	Adm. TV									
Production (suite)	2de pro Plastiques et composites		Ain	ARBEZ CARME	BELLIGNAT	16	5	0,31	33	2,06	5	100,0%	15									
			Rhône	HECTOR GUIMARD	LYON CEDEX 07	13	4	0,31	133	10,23	3	75,0%	13									
	Total 2de pro Plastiques et composites						29	9	0,31	166	5,72	8	88,9%	28								
	2de pro Réparation des carrosseries			Ain	GABRIEL VOISIN	BOURG EN BRESSE CEDEX	12	15	1,25	68	5,67	7	46,7%	12								
				Loire	ETIENNE MIMARD	ST ETIENNE CEDEX 1	21	35	1,67	141	6,71	11	31,4%	21								
				Rhône	ARAGON-PICASSO	GIVORS	11	13	1,18	81	7,36	6	46,2%	11								
					EMILE BEJUIT (AUTOMOBILE)	BRON CEDEX	19	30	1,58	195	10,26	14	46,7%	19								
					FRANCOIS CEVERT	ECULLY CEDEX	21	10	0,48	101	4,81	8	80,0%	21								
	Total 2de pro Réparation des carrosseries						84	103	1,23	586	6,98	46	44,7%	84								
	2de pro Réparation des carrosseries - Armée de terre			Rhône	EMILE BEJUIT (AUTOMOBILE)	BRON CEDEX	1	2	2,00	10	10,00	1	50,0%	1								
	Total 2de pro Réparation des carrosseries - Armée de terre						1	2	2,00	10	10,00	1	50,0%	1								
	2de pro Systèmes numériques - Marine			Rhône	EDOUARD BRANLY	LYON CEDEX 05	1	7	7,00	17	17,00	1	14,3%	1								
	Total 2de pro Systèmes numériques - Marine						1	7	7,00	17	17,00	1	14,3%	1								
	2de pro Technicien constructeur bois			Ain	ALEXANDRE BERARD	AMBERIEU EN BUGEY	16	7	0,44	44	2,75	6	85,7%	16								
				Loire	BENOIT FOURNEYRON	ST ETIENNE CEDEX 2	16	6	0,38	61	3,81	6	100,0%	16								
				Rhône	ANDRE CUZIN	CALUIRE ET CUIRE	13	8	0,62	99	7,62	3	37,5%	13								
				Total 2de pro Technicien constructeur bois						45	21	0,47	204	4,53	15	71,4%	45					
	Modélisation et prototypage 3D			Ain	ARBEZ CARME	BELLIGNAT	16	9	0,56	51	3,19	8	88,9%	16								
					JOSEPH-MARIE CARRIAT	BOURG EN BRESSE CEDEX	15	19	1,27	68	4,53	9	47,4%	15								
				Loire	ETIENNE MIMARD	ST ETIENNE CEDEX 1	15	20	1,33	85	5,67	11	55,0%	15								
				Rhône	CAMUS-SERMENAZ	RILLIEUX LA PAPE	15	13	0,87	39	2,60	12	92,3%	15								
					HECTOR GUIMARD	LYON CEDEX 07	15	20	1,33	117	7,80	10	50,0%	15								
	Total Modélisation et prototypage 3D						76	81	1,07	360	4,74	50	61,7%	76								
	Total Production														3113	3338	1,07	14921	4,79	1964	58,8%	3101
	Services	2de Métiers de la beauté et du bien-être		Ain	MARCELLE PARDE	BOURG EN BRESSE CEDEX	33	59	1,79	164	4,97	30	50,8%	33								
				Loire	BENOIT CHARVET	ST ETIENNE CEDEX 1	24	66	2,75	176	7,33	21	31,8%	24								
				Rhône	DU 1ER FILM	LYON	46	101	2,20	263	5,72	38	37,6%	46								
Total 2de Métiers de la beauté et du bien-être						103	226	2,19	603	5,85	89	39,4%	103									
2de Métiers de la gestion administrative, du transport et de la logistique				Ain	ALEXANDRE BERARD	AMBERIEU EN BUGEY	58	59	1,02	167	2,88	43	72,9%	58								
					GABRIEL VOISIN	BOURG EN BRESSE CEDEX	32	19	0,59	120	3,75	11	57,9%	32								
					MARCELLE PARDE	BOURG EN BRESSE CEDEX	32	40	1,25	163	5,09	21	52,5%	32								
					PAUL PAINLEVE	OYONNAX CEDEX	24	40	1,67	134	5,58	23	57,5%	24								
				Loire	SAINT-EXUPERY	VALSERHONE	17	10	0,59	54	3,18	8	80,0%	17								
					ALBERT CAMUS	FIRMINY CEDEX	32	50	1,56	171	5,34	25	50,0%	32								
					ALBERT THOMAS	ROANNE CEDEX	32	33	1,03	109	3,41	25	75,8%	32								
					BEAUREGARD	MONTBRISON CEDEX	32	26	0,81	84	2,63	22	84,6%	32								
					BENOIT CHARVET	ST ETIENNE CEDEX 1	16	43	2,69	211	13,19	14	32,6%	16								
					CLAUDE LEBOS	ST CHAMOND CEDEX	32	38	1,19	105	3,28	25	65,8%	32								
					RENE CASSIN	RIVE DE GIER	19	6	0,32	65	3,42	5	83,3%	19								
					AIGUERANDE	BELLEVILLE EN BEAUJOLAIS	32	49	1,53	138	4,31	29	59,2%	32								
				Rhône	ALFRED DE MUSSET	VILLEURBANNE	65	32	0,49	272	4,18	22	68,8%	65								
					BARTHELEMY THIMONNIER	L ARBRESLE	32	23	0,72	67	2,09	23	100,0%	32								
					CAMUS-SERMENAZ	RILLIEUX LA PAPE	30	23	0,77	120	4,00	20	87,0%	30								
					CITE SCOLAIRE RENE PELLET	VILLEURBANNE CEDEX	16	17	1,06	179	11,19	10	58,8%	16								
					FERNAND FOREST	ST PRIEST	32	31	0,97	176	5,50	13	41,9%	32								
					FRANCOIS CEVERT	ECULLY CEDEX	49	20	0,41	123	2,51	17	85,0%	49								
					GUSTAVE EIFFEL	BRIGNAIS	33	23	0,70	108	3,27	15	65,2%	33								
					JACQUES BREL	VENISSIEUX	18	51	2,83	290	16,11	17	33,3%	18								
					JACQUES DE FLESSSELLES	LYON	32	30	0,94	325	10,16	19	63,3%	32								
					LES CANUTS	VAULX EN VELIN	32	26	0,81	239	7,47	15	57,7%	32								
					LOUISE LABE	LYON	32	56	1,75	458	14,31	25	44,6%	32								
	MAGENTA				VILLEURBANNE	48	52	1,08	478	9,96	23	44,2%	48									
Total 2de Métiers de la gestion administrative, du transport et de la logistique						777	797	1,03	4356	5,61	470	59,0%	777									

Voie de formation	Domaine	Formation	Dpt	Nom établissement	Ville	Cap. d'aff.	Cand. V1	Taux de pression	Nb de vœux	Taux d'attr.	Admis V1	Taux de satisf.	Adm. TV
Services (suite)	2de Métiers de la relation client		Ain	ALEXANDRE BERARD	AMBERIEU EN BUGEY	24	60	2,50	210	8,75	23	38,3%	24
				INTERNATIONAL	FERNEY VOLTAIRE	24	63	2,63	123	5,13	23	36,5%	24
				MARCELLE PARDE	BOURG EN BRESSE CEDEX	32	86	2,69	327	10,22	29	33,7%	32
				PAUL PAINLEVE	OYONNAX CEDEX	33	67	2,03	184	5,58	31	46,3%	33
				SAINT-EXUPERY	VALSERHONE	16	26	1,63	83	5,19	14	53,8%	16
			Loire	ADRIEN TESTUD	LE CHAMBON FEUGEROLLES	18	35	1,94	179	9,94	15	42,9%	18
				ALBERT THOMAS	ROANNE CEDEX	50	78	1,56	227	4,54	44	56,4%	50
				BEAUREGARD	MONTBRISON CEDEX	32	60	1,88	142	4,44	30	50,0%	32
				BENOIT CHARVET	ST ETIENNE CEDEX 1	64	148	2,31	456	7,13	53	35,8%	64
				RENE CASSIN	RIVE DE GIER	32	42	1,31	170	5,31	24	57,1%	32
			Rhône	CAMILLE CLAUDEL	LYON	72	98	1,36	649	9,01	42	42,9%	72
				CAMUS-SERMENAZ	RILLIEUX LA PAPE	30	51	1,70	214	7,13	26	51,0%	30
				CLAUDE BERNARD	VILLEFRANCHE SUR SAONE CED	56	147	2,63	329	5,88	51	34,7%	56
				DANIELLE CASANOVA	GIVORS	60	48	0,80	193	3,22	30	62,5%	60
				FRANCOIS CEVERT	ECULLY CEDEX	65	51	0,78	272	4,18	32	62,7%	65
				JACQUES BREL	VENISSIEUX	18	109	6,06	513	28,50	18	16,5%	18
				JEAN LURCAT	LYON	49	94	1,92	895	18,27	34	36,2%	49
				JOSEPH-MARIE JACQUARD	OULLINS CEDEX	32	61	1,91	420	13,13	27	44,3%	32
				LES CANUTS	VAULX EN VELIN	24	43	1,79	344	14,33	15	34,9%	24
				LOUISE LABE	LYON	64	111	1,73	962	15,03	48	43,2%	64
MAGENTA	VILLEURBANNE	32	93	2,91	789	24,66	30	32,3%	32				
MARIE CURIE	VILLEURBANNE	48	90	1,88	682	14,21	37	41,1%	48				
RENE CASSIN	TARARE CEDEX	32	35	1,09	123	3,84	25	71,4%	32				
Total 2de Métiers de la relation client						907	1696	1,87	8486	9,36	701	41,3%	907
2de Métiers de l'hôtellerie restauration			Ain	SAINT-EXUPERY	VALSERHONE	25	20	0,80	65	2,60	16	80,0%	25
				DU HAUT FOREZ	VERRIERES EN FOREZ	24	18	0,75	69	2,88	16	88,9%	24
			Rhône	HOTELIER	ST CHAMOND CEDEX	48	39	0,81	116	2,42	34	87,2%	48
				AIGUERANDE	BELLEVILLE EN BEAUJOLAIS	24	31	1,29	110	4,58	22	71,0%	24
				FRANCOIS RABELAIS	DARDILLY CEDEX	74	69	0,93	249	3,36	50	72,5%	74
HELENE BOUCHER	VENISSIEUX CEDEX	49	40	0,82	188	3,84	26	65,0%	49				
Total 2de Métiers de l'hôtellerie restauration						244	217	0,89	797	3,27	164	75,6%	244
2de Métiers des industries graphiques et de la communication			Ain	ARBEZ CARME	BELLIGNAT	16	5	0,31	40	2,50	5	100,0%	16
			Loire	ETIENNE MIMARD	ST ETIENNE CEDEX 1	52	52	1,00	110	2,12	42	80,8%	52
Total 2de Métiers des industries graphiques et de la communication						68	57	0,84	150	2,21	47	82,5%	68
2de pro Accompagnement, soins et services à la personne 2de commune			Ain	DU BUGEY	BELLEY CEDEX	24	27	1,13	50	2,08	22	81,5%	24
				INTERNATIONAL	FERNEY VOLTAIRE	30	31	1,03	54	1,80	24	77,4%	30
				MARCELLE PARDE	BOURG EN BRESSE CEDEX	45	45	1,00	179	3,98	31	68,9%	45
				XAVIER BICHAT	NANTUA	31	27	0,87	89	2,87	21	77,8%	31
				ALBERT CAMUS	FIRMINY CEDEX	30	59	1,97	189	6,30	28	47,5%	30
			Loire	BENOIT CHARVET	ST ETIENNE CEDEX 1	30	78	2,60	245	8,17	26	33,3%	30
				DU HAUT FOREZ	VERRIERES EN FOREZ	30	29	0,97	61	2,03	27	93,1%	30
				ETIENNE LEGRAND	LE COTEAU CEDEX	30	32	1,07	118	3,93	27	84,4%	30
				RENE CASSIN	RIVE DE GIER	30	30	1,00	111	3,70	23	76,7%	30
				AIGUERANDE	BELLEVILLE EN BEAUJOLAIS	45	55	1,22	138	3,07	40	72,7%	45
			Rhône	BARTHELEMY THIMONNIER	L ARBRESLE	31	28	0,90	95	3,06	24	85,7%	31
				DANIELLE CASANOVA	GIVORS	24	23	0,96	96	4,00	16	69,6%	24
				JACQUES BREL	VENISSIEUX	24	65	2,71	327	13,63	23	35,4%	24
				JEAN LURCAT	LYON	30	71	2,37	418	13,93	26	36,6%	30
				JOSEPH-MARIE JACQUARD	OULLINS CEDEX	45	51	1,13	284	6,31	29	56,9%	45
MARIE CURIE	VILLEURBANNE	45	95	2,11	366	8,13	37	38,9%	45				
Total 2de pro Accompagnement, soins et services à la personne 2de commune						524	746	1,42	2820	5,38	424	56,8%	524

Voie de formation	Domaine	Formation	Dpt	Nom établissement	Ville	Cap. d'aff.	Cand. V1	Taux de pression	Nb de voeux	Taux d'attr.	Admis V1	Taux de satisf.	Adm. TV	
Services (suite)		2de pro Animation, enfance et personnes âgées	Ain	XAVIER BICHAT	NANTUA	16	10	0,63	44	2,75	10	100,0%	16	
			Loire	BENOIT CHARVET	ST ETIENNE CEDEX 1	16	31	1,94	134	8,38	11	35,5%	16	
			Rhône	JEAN LURCAT	LYON	16	35	2,19	207	12,94	14	40,0%	16	
				JOSEPH-MARIE JACQUARD	OULLINS CEDEX	24	24	1,00	163	6,79	14	58,3%	24	
		Total 2de pro Animation, enfance et personnes âgées					72	100	1,39	548	7,61	49	49,0%	72
		2de pro Artisanat et métiers d'art - option comm. visuelle pluri.	Ain	ARBEZ CARME	BELLIGNAT	15	40	2,67	101	6,73	10	25,0%	15	
			Rhône	DU 1ER FILM	LYON	24	94	3,92	244	10,17	19	20,2%	24	
		Total 2de pro Artisanat et métiers d'art - option comm. visuelle pluri.					39	134	3,44	345	8,85	29	21,6%	39
		2de pro Conducteur transport routier marchandises	Ain	GABRIEL VOISIN	BOURG EN BRESSE CEDEX	24	43	1,79	100	4,17	22	51,2%	24	
			Loire	CARNOT	ROANNE CEDEX	24	34	1,42	71	2,96	20	58,8%	24	
				CLAUDE LEBOS	ST CHAMOND CEDEX	24	44	1,83	102	4,25	23	52,3%	24	
			Rhône	EMILE BEJUIT (AUTOMOBILE)	BRON CEDEX	24	62	2,58	134	5,58	21	33,9%	24	
		Total 2de pro Conducteur transport routier marchandises					96	183	1,91	407	4,24	86	47,0%	96
		2de pro Hygiène, propreté, stérilisation	Ain	GABRIEL VOISIN	BOURG EN BRESSE CEDEX	25	8	0,32	57	2,28	6	75,0%	25	
			Loire	ALBERT CAMUS	FIRMINY CEDEX	16	1	0,06	43	2,69	1	100,0%	16	
			Rhône	HELENE BOUCHER	VENISSIEUX CEDEX	25	7	0,28	125	5,00	6	85,7%	25	
		Total 2de pro Hygiène, propreté, stérilisation					66	16	0,24	225	3,41	13	81,3%	66
		2de pro Métiers de la sécurité (recrutement particulier)	Ain	JOSEPH-MARIE CARRIAT	BOURG EN BRESSE CEDEX	18	62	3,44	117	6,50	17	27,4%	18	
			Rhône	CAMUS-SERMENAZ	RILLIEUX LA PAPE	30	61	2,03	155	5,17	22	36,1%	30	
				FERNAND FOREST	ST PRIEST	18	37	2,06	128	7,11	11	29,7%	18	
		Total 2de pro Métiers de la sécurité (recrutement particulier)					66	160	2,42	400	6,06	50	31,3%	66
		2de pro Optique lunetterie	Rhône	JACQUES BREL	VENISSIEUX	12	32	2,67	116	9,67	12	37,5%	12	
		Total 2de pro Optique lunetterie					12	32	2,67	116	9,67	12	37,5%	12
	2de pro Technicien en prothèse dentaire	Rhône	HECTOR GUIMARD	LYON CEDEX 07	30	66	2,20	193	6,43	26	39,4%	30		
	Total 2de pro Technicien en prothèse dentaire					30	66	2,20	193	6,43	26	39,4%	30	
	Total Services					3004	4430	1,47	19446	6,47	2160	48,8%	3004	
	Total 2NDPRO					6117	7768	1,27	34367	5,62	4124	53,1%	6105	
	Total général					9112	11968	1,31	56149	6,16	5747	48,0%	9072	

Affectation en 1ère professionnelle

Domaine	Famille de métiers	Formation	Dpt	Nom établissement	Ville	Capacités d'aff.	Cand. vœu 1	Dont candidats V1 passerelle	Taux de pression	Nombre de vœux	Dont vœux passerelle	Admis vœu 1	Dont admis vœu 1 passerelle	Admis tout rang du vœu	Dont admis tout rang du vœu passerelle	Part de passerelles parmi les admis
Production		1er pro Métiers du cuir option Maroquinerie	Rhône	DANIELLE CASANOVA	GIVORS	15	13	4	0,87	26	5	10	1	15	1	6,7%
		Total 1er pro Métiers du cuir option Maroquinerie				15	13	4	0,87	26	5	10	1	15	1	6,7%
		1ère pro Technicien constructeur bois	Ain	ALEXANDRE BERARD	AMBERIEU EN BUGEY	15	15	3	1,00	17	3	13	1	15	1	6,7%
			Loire	BENOIT FOURNEYRON	ST ETIENNE CEDEX 2	15	14	2	0,93	16	2	14	2	15	2	13,3%
			Rhône	ANDRE CUZIN	CALUIRE ET CUIRE	12	10		0,83	12	1	10		11		0,0%
		Total 1ère pro Technicien constructeur bois				42	39	5	0,93	45	6	37	3	41	3	7,3%
		1ère pro Métiers de la mode - vêtement	Ain	MARCELLE PARDE	BOURG EN BRESSE CEDEX	15	16	2	1,07	20	3	14	1	15	1	6,7%
			Loire	ADRIEN TESTUD	LE CHAMBON FEUGEROLLES	30	30	6	1,00	36	7	26	2	30	3	10,0%
				CARNOT	ROANNE CEDEX	15	20	6	1,33	26	11	15	1	15	1	6,7%
			Rhône	DIDEROT	LYON CEDEX 01	15	21	7	1,40	31	12	14	1	15	1	6,7%
				JOSEPH-MARIE JACQUARD	OULLINS CEDEX	16	25	8	1,56	34	16	15		16	1	6,3%
				LOUIS ARMAND	VILLEFRANCHE SUR SAONE CEE	15	15	3	1,00	26	9	13	1	15	2	13,3%
				LOUISE LABE	LYON	30	29	8	0,97	48	19	24	3	30	6	20,0%
		Total 1ère pro Métiers de la mode - vêtement				136	156	40	1,15	221	77	121	9	136	15	11,0%
		1ère pro Construction des carrosseries	Ain	GABRIEL VOISIN	BOURG EN BRESSE CEDEX	12	8	1	0,67	11	1	8	1	11	1	9,1%
		Total 1ère pro Construction des carrosseries				12	8	1	0,67	11	1	8	1	11	1	9,1%
		1ère pro Modélisation et prototypage 3D	Ain	ARBEZ CARME	BELLIGNAT	15	16	2	1,07	17	3	15	1	15	1	6,7%
			Loire	ETIENNE MIMARD	ST ETIENNE CEDEX 1	15	14	5	0,93	19	5	14	5	15	5	33,3%
			Rhône	HECTOR GUIMARD	LYON CEDEX 07	15	17	5	1,13	22	7	14	2	15	2	13,3%
		Total 1ère pro Modélisation et prototypage 3D				45	47	12	1,04	58	15	43	8	45	8	17,8%
		1ère pro Plastiques et composites	Ain	ARBEZ CARME	BELLIGNAT	15	8		0,53	13		8		13		0,0%
			Rhône	HECTOR GUIMARD	LYON CEDEX 07	12	11		0,92	13		11		12		0,0%
		Total 1ère pro Plastiques et composites				27	19		0,70	26		19		25		0,0%
		1ère pro Artisanat et métiers d'art option communication visuelle plurimédia	Loire	JEREMIE DE LA RUE	CHARLIEU	15	13	3	0,87	17	5	12	2	15	3	20,0%
			Rhône	DU 1ER FILM	LYON	30	33	5	1,10	39	9	28		30		0,0%
		Total 1ère pro Artisanat et métiers d'art option communication visuelle plurimédia				45	46	8	1,02	56	14	40	2	45	3	6,7%
		1ère pro Métiers de l'entretien des textiles option B pressing	Rhône	JEAN LURCAT	LYON	15	2		0,13	13	1	2		13	1	7,7%
		Total 1ère pro Métiers de l'entretien des textiles option B pressing				15	2		0,13	13	1	2		13	1	7,7%
		1ère pro Artisanat et métiers d'art option tapissier d'ameublement	Rhône	GEORGES LAMARQUE	RILLIEUX LA PAPE CEDEX	24	20	7	0,83	21	7	20	7	21	7	33,3%
		Total 1ère pro Artisanat et métiers d'art option tapissier d'ameublement				24	20	7	0,83	21	7	20	7	21	7	33,3%
		1ère pro Métiers du cuir : sellerie garnissage	Rhône	DANIELLE CASANOVA	GIVORS	15	5	1	0,33	18	1	5	1	6	1	16,7%
		Total 1ère pro Métiers du cuir : sellerie garnissage				15	5	1	0,33	18	1	5	1	6	1	16,7%
		1ère pro Réparation des carrosseries	Ain	GABRIEL VOISIN	BOURG EN BRESSE CEDEX	12	15	3	1,25	18	6	12		12		0,0%
			Loire	ETIENNE MIMARD	ST ETIENNE CEDEX 1	20	28	8	1,40	34	14	20		20		0,0%
			Rhône	ARAGON-PICASSO	GIVORS	10	7		0,70	17	8	7		10	2	20,0%
				EMILE BEJUIT (AUTOMOBILE	BRON CEDEX	20	24	8	1,20	36	15	15		20		0,0%
				FRANCOIS CEVERT	ECULLY CEDEX	20	19	5	0,95	23	8	17	3	20	5	25,0%
		Total 1ère pro Réparation des carrosseries				82	93	24	1,13	128	51	71	3	82	7	8,5%
Total hors fdm						458	448	102	0,98	623	178	376	35	440	47	10,7%
		1ère pro Menuiserie aluminium verre	Ain	ALEXANDRE BERARD	AMBERIEU EN BUGEY	15	14	2	0,93	15	2	14	2	15	2	13,3%
			Loire	PIERRE DESGRANGES	ANDREZIEUX BOUTHEON CEDE	12	13	1	1,08	14	2	12		12		0,0%
			Rhône	GUSTAVE EIFFEL	BRIGNAIS	15	13	3	0,87	18	6	13	3	15	5	33,3%
		Total 1ère pro Menuiserie aluminium verre				42	40	6	0,95	47	10	39	5	42	7	16,7%
		1ère pro Technicien du bâtiment : organisation et réalisation du gros œuvre	Ain	JOSEPH-MARIE CARRIAT	BOURG EN BRESSE CEDEX	15	21	6	1,40	22	7	15		15		0,0%
			Loire	BENOIT FOURNEYRON	ST ETIENNE CEDEX 2	12	8	2	0,67	11	2	8	2	11	3	27,3%
			Rhône	ANDRE CUZIN	CALUIRE ET CUIRE	12	7	2	0,58	13	4	7	2	11	3	27,3%
				TONY GARNIER	BRON CEDEX	12	9	1	0,75	21	1	9	1	12	1	8,3%
		Total 1ère pro Technicien du bâtiment : organisation et réalisation du gros œuvre				51	45	11	0,88	67	14	39	5	49	6	12,2%
		1ère pro Ouvrages du bâtiment - métallerie	Loire	ETIENNE LEGRAND	LE COTEAU CEDEX	15	7	1	0,47	7	1	7	1	7	1	14,3%
			Rhône	GUSTAVE EIFFEL	BRIGNAIS	15	10	2	0,67	14	3	10	2	11	2	18,2%
		Total 1ère pro Ouvrages du bâtiment - métallerie				30	17	3	0,57	21	4	17	3	18	3	16,7%
		1ère pro Aménagement et finitions du bâtiment	Rhône	ANDRE CUZIN	CALUIRE ET CUIRE	12	14	3	1,17	19	3	10		12		0,0%
				TONY GARNIER	BRON CEDEX	12	16	3	1,33	28	5	11		12		0,0%
		Total 1ère pro Aménagement et finitions du bâtiment				24	30	6	1,25	47	8	21		24		0,0%
		1ère pro Travaux publics	Rhône	TONY GARNIER	BRON CEDEX	13	15	5	1,15	31	5	12	2	13	2	15,4%
		Total 1ère pro Travaux publics				13	15	5	1,15	31	5	12	2	13	2	15,4%
Total Métiers de la construction durable du bâtiment et des travaux publics						160	147	31	0,92	213	41	128	15	146	18	12,3%
		1ère pro Maintenance des matériels option A matériels agricoles	Ain	GEORGES CHARPAK	CHATILLON SUR CHALARONNE	30	29	5	0,97	51	5	28	4	30	4	13,3%
		Total 1ère pro Maintenance des matériels option A matériels agricoles				30	29	5	0,97	51	5	28	4	30	4	13,3%
		1ère pro Maintenance des matériels option B matériels de construction et de manutention	Ain	GEORGES CHARPAK	CHATILLON SUR CHALARONNE	20	14	1	0,70	48	2	14	1	14	1	7,1%
			Rhône	CHARLIE CHAPLIN	DECINES CHARPIEU CEDEX	10	10	3	1,00	29	4	8	1	10	1	10,0%
		Total 1ère pro Maintenance des matériels option B matériels de construction et de manutention				30	24	4	0,80	77	6	22	2	24	2	8,3%
		1ère pro Maintenance des matériels option C matériels d'espaces verts	Ain	GEORGES CHARPAK	CHATILLON SUR CHALARONNE	10	8	1	0,80	47	1	8	1	8	1	12,5%
		Total 1ère pro Maintenance des matériels option C matériels d'espaces verts				10	8	1	0,80	47	1	8	1	8	1	12,5%

Affectation en 1ère professionnelle

Domaine	Famille de métiers	Formation	Dpt	Nom établissement	Ville	Capacités d'aff.	Cand. vœu 1	Dont candidats V1 passerelle	Taux de pression	Nombre de vœux	Dont vœux passerelle	Admis vœu 1	Dont admis vœu 1 passerelle	Admis tout rang du vœu	Dont admis tout rang du vœu passerelle	Part de passerelles parmi les admis				
Métiers de la maintenance des matériels et des véhicules (suite)		1ère pro Maintenance des véhicules option A voitures particulières	Ain	GABRIEL VOISIN	BOURG EN BRESSE CEDEX	40	51	8	1,28	67	9	40			40		0,0%			
			Loire	CARNOT	ROANNE CEDEX	30	23	2	0,77	26	2	23	2	26	2	26	2	7,7%		
				ETIENNE MIMARD	ST ETIENNE CEDEX 1	40	48	9	1,20	56	17	39	40	40	1	40	1	2,5%		
			Rhône	ARAGON-PICASSO	GIVORS	30	27	8	0,90	39	12	24	5	30	8	30	8	26,7%		
				EMILE BEJUIT (AUTOMOBILE)	BRON CEDEX	60	71	22	1,18	132	44	47		60		60		0,0%		
				FRANCOIS CEVERT	ECULLY CEDEX	30	27	7	0,90	44	12	21	1	30	3	30	3	10,0%		
				Total 1ère pro Maintenance des véhicules option A voitures particulières				230	247	56	1,07	364	96	194	8	226	14	6,2%		
				1ère pro Maintenance des véhicules option B véhicules de transport routier	Ain	GABRIEL VOISIN	BOURG EN BRESSE CEDEX	20	10	1	0,50	61	4	10	1	18	4	18	4	22,2%
					Rhône	EMILE BEJUIT (AUTOMOBILE)	BRON CEDEX	20	26	5	1,30	82	10	18		20		0,0%		
				Total 1ère pro Maintenance des véhicules option B véhicules de transport routier				40	36	6	0,90	143	14	28	1	38	4	10,5%		
		1ère pro Maintenance des véhicules option C motocycles	Rhône	CHARLIE CHAPLIN	DECINES CHARPIEU CEDEX	20	22	5	1,10	32	7	18	1	20	1	20	1	5,0%		
		Total 1ère pro Maintenance des véhicules option C motocycles				20	22	5	1,10	32	7	18	1	20	1	5,0%				
		Total Métiers de la maintenance des matériels et des véhicules				360	366	77	1,02	714	129	298	17	346	26	7,5%				
Métiers de la réalisation d'ensembles mécaniques et industriels		1ère pro Technicien en réalisation de produits mécaniques option Réalisation et suivi de production	Ain	ARBEZ CARME	BELLIGNAT	15	16		1,07	18	2	15			15		0,0%			
			Rhône	HECTOR GUIMARD	LYON CEDEX 07	8	3	2	0,38	28	2	3	2	7	2	7	2	28,6%		
				Total 1ère pro Technicien en réalisation de produits mécaniques option Réalisation et suivi de production				23	19	2	0,83	46	4	18	2	22	2	9,1%		
				1ère pro Technicien en réalisation de produits mécaniques option Réalisation et maintenance des outillages	Ain	JOSEPH-MARIE CARRIAT	BOURG EN BRESSE CEDEX	15	15	1	1,00	16	2	15	1	15	1	6,7%		
			Loire	BEAUREGARD	MONTBRISON CEDEX	15	13	1	0,87	14	1	13	1	14	1	14	1	7,1%		
					CARNOT	ROANNE CEDEX	15	9	1	0,60	12	3	9	1	10	1	10	1	10,0%	
					CLAUDE LEBOIS	ST CHAMOND CEDEX	12	12	2	1,00	26	4	10		12		12		0,0%	
					ETIENNE MIMARD	ST ETIENNE CEDEX 1	24	18	1	0,75	25	2	18	1	24	1	24	1	4,2%	
			Rhône	FERNAND FOREST	ST PRIEST	24	8	2	0,33	19	4	8	2	13	3	13	3	23,1%		
				FREDERIC FAYS	VILLEURBANNE CEDEX	15	11	4	0,73	26	8	11	4	15	5	15	5	33,3%		
				LES CANUTS	VAULX EN VELIN	15	6	2	0,40	17	4	6	2	14	2	14	2	14,3%		
				LOUIS ARMAND	VILLEFRANCHE SUR SAONE CEE	15	11	4	0,73	31	8	10	3	15	6	15	6	40,0%		
				Total 1ère pro Technicien en réalisation de produits mécaniques option Réalisation et maintenance des outillages				150	103	18	0,69	186	36	100	15	132	20	15,2%		
				1ère pro Technicien en chaudronnerie industrielle	Loire	CLAUDE LEBOIS	ST CHAMOND CEDEX	12	14	1	1,17	25	3	12		12		0,0%		
					Rhône	FERNAND FOREST	ST PRIEST	12	10		0,83	20	1	8		12		0,0%		
						FREDERIC FAYS	VILLEURBANNE CEDEX	30	19	5	0,63	41	12	19	5	28	9	32,1%		
						LOUIS ARMAND	VILLEFRANCHE SUR SAONE CEE	16	20	2	1,25	30	5	16		16		0,0%		
				Total 1ère pro Technicien en chaudronnerie industrielle				70	63	8	0,90	116	21	55	5	68	9	13,2%		
				1ère pro Fonderie	Rhône	HECTOR GUIMARD	LYON CEDEX 07	13	14	1	1,08	28	2	10		13		0,0%		
		Total 1ère pro Fonderie				13	14	1	1,08	28	2	10		13		0,0%				
		1ère pro Technicien modeleur	Rhône	HECTOR GUIMARD	LYON CEDEX 07	7	4	2	0,57	28	2	3	1	5	1	20,0%				
		Total 1ère pro Technicien modeleur				7	4	2	0,57	28	2	3	1	5	1	20,0%				
		1ère pro Microtechniques	Rhône	ARAGON-PICASSO	GIVORS	15	10	1	0,67	16	2	10	1	13	2	15,4%				
		Total 1ère pro Microtechniques				15	10	1	0,67	16	2	10	1	13	2	15,4%				
		Total Métiers de la réalisation d'ensembles mécaniques et industriels				278	213	32	0,77	420	67	196	24	253	34	13,4%				
Métiers de l'agencement, de la menuiserie et de l'ameublement		1ère pro Technicien menuisier agencier	Ain	JOSEPH-MARIE CARRIAT	BOURG EN BRESSE CEDEX	28	29	6	1,04	32	9	26	3	28	5	17,9%				
			Loire	BEAUREGARD	MONTBRISON CEDEX	15	17	3	1,13	18	3	15	1	15	1	6,7%				
				ETIENNE LEGRAND	LE COTEAU CEDEX	13	21	1	1,62	25	3	13		13		0,0%				
			Rhône	BARTHELEMY THIMONNIER	L ARBRESLE	15	14	1	0,93	14	1	14	1	14	1	7,1%				
				GEORGES LAMARQUE	RILLIEUX LA PAPE CEDEX	24	21	7	0,88	56	19	19	5	24	8	24	8	33,3%		
				GUSTAVE EIFFEL	BRIGNAIS	15	13	6	0,87	17	8	12	5	12	5	12	5	41,7%		
				Total 1ère pro Technicien menuisier agencier				110	115	24	1,05	162	43	99	15	106	20	18,9%		
				1ère pro Etude et réalisation d'agencement	Loire	BENOIT FOURNEYRON	ST ETIENNE CEDEX 2	15	16	4	1,07	25	10	13	1	15	1	6,7%		
					Rhône	GEORGES LAMARQUE	RILLIEUX LA PAPE CEDEX	15	23	10	1,53	46	13	15	2	15	2	13,3%		
				Total 1ère pro Etude et réalisation d'agencement				30	39	14	1,30	71	23	28	3	30	3	10,0%		
		1ère pro Technicien de fabrication bois et matériaux associés	Loire	ETIENNE LEGRAND	LE COTEAU CEDEX	11	4	2	0,36	25	3	4	2	11	2	18,2%				
			Rhône	GEORGES LAMARQUE	RILLIEUX LA PAPE CEDEX	15	15	7	1,00	45	11	14	6	15	6	40,0%				
		Total 1ère pro Technicien de fabrication bois et matériaux associés				26	19	9	0,73	70	14	18	8	26	8	30,8%				
		Total Métiers de l'agencement, de la menuiserie et de l'ameublement				166	173	47	1,04	303	80	145	26	162	31	19,1%				

Affectation en 1ère professionnelle

Domaine	Famille de métiers	Formation	Dpt	Nom établissement	Ville	Capacités d'aff.	Cand. vœu 1	Dont candidats V1 passerelle	Taux de pression	Nombre de vœux	Dont vœux passerelle	Admis vœu 1	Dont admis vœu 1 passerelle	Admis tout rang du vœu	Dont admis tout rang du vœu passerelle	Part de passerelles parmi les admis		
Métiers de l'alimentation	1ère pro Boulanger - pâtissier	Loire	HOTELIER	ST CHAMOND CEDEX	24	25	3	1,04	31	7	22	24	0,0%					
		Rhône	FRANCOIS RABELAIS	DARDILLY CEDEX	36	40	11	1,11	48	18	34	5	7	19,4%				
		Rhône	FRANCOIS RABELAIS	DARDILLY CEDEX	60	65	14	1,08	79	25	56	5	60	7	11,7%			
		Rhône	FRANCOIS RABELAIS	DARDILLY CEDEX	14	12	2	0,86	14	4	12	2	14	4	28,6%			
Total 1ère pro Boulanger - pâtissier						14	12	2	0,86	14	4	12	2	14	4	28,6%		
Total Métiers de l'alimentation						74	77	16	1,04	93	29	68	7	74	11	14,9%		
Métiers de l'hôtellerie-restauration	1ère pro Cuisine	Ain	SAINT-EXUPERY	VALSERHONE	12	14	1	1,17	17	2	12	12	0,0%					
		Loire	DU HAUT FOREZ	VERRIERES EN FOREZ	12	13		1,08	16		12		12	0,0%				
		Rhône	HOTELIER	ST CHAMOND CEDEX	24	25	6	1,04	40	8	22	3	24	4	16,7%			
		Rhône	AIGUERANDE	BELLEVILLE EN BEAUJOLAIS	12	14	1	1,17	17	3	12		12		0,0%			
		Rhône	FRANCOIS RABELAIS	DARDILLY CEDEX	36	48	7	1,33	75	11	35		36		0,0%			
Rhône	HELENE BOUCHER	VENISSIEUX CEDEX	25	31	7	1,24	53	10	25	1	25	1	4,0%					
Total 1ère pro Cuisine						121	145	22	1,20	218	34	118	4	121	5	4,1%		
Total Métiers de l'hôtellerie-restauration						121	145	22	1,20	218	34	118	4	121	5	4,1%		
Métiers des études et de la modélisation numérique du bâtiment	1ère pro Technicien d'études du bâtiment option B Assistant en architecture	Loire	PIERRE COTON	NERONDE	15	17	4	1,13	20	7	15	2	15	2	13,3%			
		Rhône	ANDRE CUZIN	CALUIRE ET CUIRE	12	16	5	1,33	21	8	11		12	1	8,3%			
		Rhône	TONY GARNIER	BRON CEDEX	15	29	9	1,93	49	14	15		15		0,0%			
		Rhône	TONY GARNIER	BRON CEDEX	42	62	18	1,48	90	29	41	2	42	3	7,1%			
		Rhône	ANDRE CUZIN	CALUIRE ET CUIRE	12	14	1	1,17	17	4	12		12		0,0%			
Rhône	ANDRE CUZIN	CALUIRE ET CUIRE	15	19	4	1,27	19	4	15		15		0,0%					
Rhône	TONY GARNIER	BRON CEDEX	16	10	1	0,63	39	4	9		16	2	12,5%					
Total 1ère pro Technicien d'études du bâtiment option B Assistant en architecture						42	62	18	1,48	90	29	41	2	42	3	7,1%		
Rhône	ANDRE CUZIN	CALUIRE ET CUIRE	15	13	4	0,87	30	4	12	3	15	3	20,0%					
Rhône	TONY GARNIER	BRON CEDEX	15	13	4	0,87	30	4	12	3	15	3	20,0%					
Total 1ère pro Technicien d'études du bâtiment option A Etudes et économie						43	43	6	1,00	75	12	36		43	2	4,7%		
Total Métiers des études et de la modélisation numérique du bâtiment						100	118	28	1,18	195	45	89	5	100	8	8,0%		
Métiers des transitions numériques et énergétiques	1ère pro Installateur en chauffage, climatisation et énergies renouvelables	Ain	ALEXANDRE BERARD	AMBERIEU EN BUGEY	15	18	4	1,20	44	5	14	15		15		0,0%		
		Ain	SAINT-EXUPERY	VALSERHONE	15	23	6	1,53	48	11	13		15		0,0%			
		Loire	BENOIT FOURNEYRON	ST ETIENNE CEDEX 2	12	14	3	1,17	19	6	11		12		0,0%			
		Rhône	PIERRE COTON	NERONDE	12	4	1	0,33	6	1	4	1	4	1	25,0%			
		Rhône	ANDRE CUZIN	CALUIRE ET CUIRE	13	15	8	1,15	48	19	8	1	13	4	30,8%			
		Rhône	EDMOND LABBE	OULLINS	15	22	2	1,47	67	10	15		15		0,0%			
		Rhône	FRANCOIS MANSART	THIZY LES BOURGS	15	11	1	0,73	16	2	11	1	13	2	15,4%			
		Rhône	TONY GARNIER	BRON CEDEX	12	34	20	2,83	94	45	12		12		0,0%			
		Total 1ère pro Installateur en chauffage, climatisation et énergies renouvelables						109	141	45	1,29	342	99	88	3	99	7	7,1%
		Métiers des transitions numériques et énergétiques	1ère pro Métiers de l'électricité et de ses environnements connectés	Ain	ALEXANDRE BERARD	AMBERIEU EN BUGEY	15	15	1	1,00	55	11	12	15		15		0,0%
				Ain	DU BUGEY	BELLEY CEDEX	15	21	2	1,40	26	3	15		15		0,0%	
				Ain	JOSEPH-MARIE CARRIAT	BOURG EN BRESSE CEDEX	30	41	9	1,37	44	11	30		30		0,0%	
				Ain	SAINT-EXUPERY	VALSERHONE	30	28	6	0,93	54	15	26	4	30	6	20,0%	
				Loire	BENOIT FOURNEYRON	ST ETIENNE CEDEX 2	12	22	9	1,83	29	14	12		12		0,0%	
				Loire	CARNOT	ROANNE CEDEX	15	18	1	1,20	33	3	14		15		0,0%	
Loire	JACOB HOLTZER			FIRMINY CEDEX	15	23	12	1,53	33	18	12	1	15	1	6,7%			
Loire	JEREMIE DE LA RUE			CHARLIEU	15	12	1	0,80	26	2	12	1	15	1	6,7%			
Loire	PIERRE DESGRANGES			ANDREZIEUX BOUTHEON CEDE	15	19	5	1,27	24	7	14	1	15	1	6,7%			
Rhône	ALFRED DE MUSSET			VILLEURBANNE	15	20	4	1,33	36	11	12		15		0,0%			
Rhône	ARAGON-PICASSO			GIVORS	15	23	7	1,53	50	9	15		15		0,0%			
Rhône	BARTHELEMY THIMONNIER			L ARBRESLE	24	15	3	0,63	28	7	15	3	23	7	30,4%			
Rhône	CHARLIE CHAPLIN			DECINES CHARPIEU CEDEX	15	25	8	1,67	41	13	13		15		0,0%			
Rhône	CITE SCOLAIRE RENE PELLE			VILLEURBANNE CEDEX	8	5	1	0,63	9	2	5	1	6	2	33,3%			
Rhône	EDMOND LABBE			OULLINS	30	22	6	0,73	75	14	20	4	30	6	20,0%			
Rhône	EDOUARD BRANLY	LYON CEDEX 05	75	79	19	1,05	140	31	60	1	75	2	2,7%					
Rhône	FERNAND FOREST	ST PRIEST	12	10	1	0,83	20	5	10	1	12	1	8,3%					
Rhône	HECTOR GUIMARD	LYON CEDEX 07	17	16	5	0,94	38	12	11		17	1	5,9%					
Rhône	JACQUES DE FLESSSELLES	LYON	30	31	7	1,03	64	14	25	1	30	2	6,7%					
Rhône	LES CANUTS	VAULX EN VELIN	15	15	3	1,00	41	15	12	1	15	1	6,7%					
Rhône	LOUIS ARMAND	VILLEFRANCHE SUR SAONE CEE	15	32	18	2,13	64	32	14		15		0,0%					
Rhône	MARC SEGUIN	VENISSIEUX CEDEX	24	42	16	1,75	97	31	21		24		0,0%					
Rhône	RENE CASSIN	TARARE CEDEX	15	13		0,87	17	1	13		15		0,0%					
Rhône	TONY GARNIER	BRON CEDEX	12	30	17	2,50	87	40	11		12		0,0%					
Total 1ère pro Métiers de l'électricité et de ses environnements connectés						484	577	161	1,19	1131	321	404	19	481	31	6,4%		

Domaine	Famille de métiers	Formation	Dpt	Nom établissement	Ville	Capacités d'aff.	Cand. vœu 1	Dont candidats V1 passerelle	Taux de pression	Nombre de vœux	Dont vœux passerelle	Admis vœu 1	Dont admis vœu 1 passerelle	Admis tout rang du vœu	Dont admis tout rang du vœu passerelle	Part de passerelles parmi les admis				
Métiers des transitions numériques et énergétiques	1ère pro Systèmes numériques option C Réseaux informatiques et systèmes communica	Ain	ALEXANDRE BERARD	AMBERIEU EN BUGEY	15	21	4	1,40	49	8	15	15	15	15	0,0%					
			ARBEZ CARMÉ	BELLIGNAT	15	19	5	1,27	27	9	14	15	15	15	0,0%					
			CARNOT	ROANNE CEDEX	30	27	2	0,90	46	6	27	2	30	3	10,0%					
			PIERRE DESGRANGES	ANDREZIEUX BOUTHEON CEDE	30	34	6	1,13	38	7	29	1	30	1	3,3%					
			ARAGON-PICASSO	GIVORS	30	32	5	1,07	51	9	28	1	30	1	3,3%					
			EDOUARD BRANLY	LYON CEDEX 05	30	63	8	2,10	106	18	29	2	30	2	6,7%					
			JACQUES DE FLESSELLES	LYON	61	66	19	1,08	112	38	46	2	61	2	3,3%					
			LOUIS ARMAND	VILLEFRANCHE SUR SAONE CEE	15	27	8	1,80	50	14	15	15	15	15	0,0%					
			MARC SEGUIN	VENISSIEUX CEDEX	30	48	8	1,60	85	21	30	30	30	30	0,0%					
			Total 1ère pro Systèmes numériques option C Réseaux informatiques et systèmes communicants					256	337	65	1,32	564	130	233	6	256	7	2,7%		
	1ère pro Métiers du froid et des énergies renouvelables	Ain	DU BUGEY	BELLEY CEDEX	15	11	1	0,73	19	3	11	1	15	3	20,0%					
			PIERRE DESGRANGES	ANDREZIEUX BOUTHEON CEDE	15	22	6	1,47	24	7	15	15	15	0,0%						
			EDMOND LABBE	OULLINS	15	25	9	1,67	65	12	13	15	15	0,0%						
			Total 1ère pro Métiers du froid et des énergies renouvelables				45	58	16	1,29	108	22	39	1	45	3	6,7%			
			1ère pro Systèmes numériques option B Audiovisuels, réseau et équipement domestiqu	Loire	PIERRE DESGRANGES	ANDREZIEUX BOUTHEON CEDE	15	12	2	0,80	16	5	12	2	14	4	28,6%			
					EDMOND LABBE	OULLINS	15	14	2	0,93	53	6	11	15	15	0,0%				
					EDOUARD BRANLY	LYON CEDEX 05	15	10	3	0,67	69	8	7	15	15	0,0%				
					Total 1ère pro Systèmes numériques option B Audiovisuels, réseau et équipement domestiques				45	36	7	0,80	138	19	30	2	44	4	9,1%	
					1ère pro Maintenance et efficacité énergétique	Rhône	ANDRE CUZIN	CALUIRE ET CUIRE	25	28	4	1,12	41	10	24	4	25	1	4,0%	
							EDMOND LABBE	OULLINS	16	10	2	0,63	49	4	10	2	16	3	18,8%	
	Total 1ère pro Maintenance et efficacité énergétique								41	38	6	0,93	90	14	34	2	41	4	9,8%	
	1ère pro Systèmes numériques option A Sûreté et sécurité des infrastructures, de l'habitat et du tertiaire	Rhône					TONY GARNIER	BRON CEDEX	13	16	4	1,23	58	13	10	13	1	7,7%		
							Total 1ère pro Systèmes numériques option A Sûreté et sécurité des infrastructures, de l'habitat et du tertiaire				13	16	4	1,23	58	13	10	13	1	7,7%
							Total Métiers des transitions numériques et énergétiques				993	1203	304	1,21	2431	618	838	33	979	57
1ère pro Procédés de la chimie, de l'eau et des papiers - cartons			Rhône	DIDEROT			LYON CEDEX 01	24	20	3	0,83	33	5	18	1	24	1	4,2%		
				Total 1ère pro Procédés de la chimie, de l'eau et des papiers - cartons						24	20	3	0,83	33	5	18	1	24	1	4,2%
				1ère pro Maintenance des systèmes de productions connectés			Ain	ALEXANDRE BERARD	AMBERIEU EN BUGEY	15	17	16	1,13	22	21	13	12	15	14	93,3%
								ARBEZ CARMÉ	BELLIGNAT	15	19	4	1,27	22	7	15	15	15	0,0%	
					JOSEPH-MARIE CARRIAT	BOURG EN BRESSE CEDEX		15	17	3	1,13	19	5	14	15	1	6,7%			
					BEAUREGARD	MONTBRISON CEDEX		15	18	5	1,20	21	5	12	15	15	0,0%			
					CARNOT	ROANNE CEDEX		15	14	2	0,93	18	4	12	1	15	2	13,3%		
	ETIENNE MIMARD	ST ETIENNE CEDEX 1			30	33		4	1,10	51	11	28	30	30	0,0%					
	JACOB HOLTZER	FIRMINY CEDEX			24	25		4	1,04	30	1	22	24	24	0,0%					
	ALFRED DE MUSSET	VILLEURBANNE			16	18		4	1,13	29	6	15	1	16	1	6,3%				
DIDEROT	LYON CEDEX 01	30	17		3	0,57		41	4	17	3	26	4	15,4%						
EDMOND LABBE	OULLINS	30	23		1	0,77		39	9	23	1	30	5	16,7%						
LOUIS ARMAND	VILLEFRANCHE SUR SAONE CEE	15	21	5	1,40	26	9	15	15	15	0,0%									
MARC SEGUIN	VENISSIEUX CEDEX	24	26	9	1,08	40	11	17	24	24	0,0%									
RENE CASSIN	TARARE CEDEX	15	15	2	1,00	18	3	14	1	15	1	6,7%								
Total 1ère pro Maintenance des systèmes de productions connectés				259	263	58	1,02	376	96	217	19	255	28	11,0%						
1ère pro Pilote de ligne de production	Rhône	DIDEROT	LYON CEDEX 01	15	15	0	0,00	10	6	7	7	7	6	85,7%						
		FREDERIC FAYS	VILLEURBANNE CEDEX	15	22	8	1,47	30	11	13	15	15	0,0%							
		Total 1ère pro Pilote de ligne de production				30	22	8	0,73	40	17	13	22	6	27,3%					
		Total Métiers du pilotage et de la maintenance d'installations automatisées				313	305	69	0,97	449	118	248	20	301	35	11,6%				
		Total Production				3023	3195	728	1,06	5659	1339	2504	186	2922	272	9,3%				

Domaine	Famille de métiers	Formation	Dpt	Nom établissement	Ville	Capacités d'aff.	Cand. vœu 1	Dont candidats V1 passerelle	Taux de pression	Nombre de vœux	Dont vœux passerelle	Admis vœu 1	Dont admis vœu 1 passerelle	Admis tout rang du vœu	Dont admis tout rang du vœu passerelle	Part de passerelles parmi les admis		
Services	Hors fdm	1ère pro Accompagnement, soins et services à la personne	Ain	DU BUGEY	BELLEY CEDEX	24	22	5	0,92	25	8	22	5	23	6	26,1%		
				INTERNATIONAL	FERNEY VOLTAIRE	30	26	6	0,87	34	6	26	6	28	6	21,4%		
				MARCELLE PARDE	BOURG EN BRESSE CEDEX	45	56	12	1,24	70	24	43	6	45	6	0,0%		
				XAVIER BICHAT	NANTUA	30	32	3	1,07	39	9	29	0	30	0	0,0%		
			Loire	ALBERT CAMUS	FIRMINY CEDEX	30	37	6	1,23	51	17	29	0	30	0	0,0%		
				BENOIT CHARVET	ST ETIENNE CEDEX 1	30	41	9	1,37	57	19	28	0	30	0	0,0%		
				DU HAUT FOREZ	VERRIERES EN FOREZ	30	29	4	0,97	32	5	29	4	30	4	13,3%		
				ETIENNE LEGRAND	LE COTEAU CEDEX	30	37	11	1,23	47	18	28	2	30	2	6,7%		
				RENE CASSIN	RIVE DE GIER	30	24	9	0,80	36	12	24	9	30	10	33,3%		
			Rhône	AIGUERANDE	BELLEVILLE EN BEAUJOLAIS	45	57	11	1,27	68	21	45	0	45	0	0,0%		
				BARTHELEMY THIMONNIER	L ARBRESLE	30	31	5	1,03	38	10	28	2	30	4	13,3%		
				DANIELLE CASANOVA	GIVORS	24	29	7	1,21	37	9	22	1	24	2	8,3%		
				JACQUES BREL	VENISSIEUX	24	46	14	1,92	56	21	24	1	24	1	4,2%		
				JEAN LURCAT	LYON	47	57	30	1,21	111	68	33	6	47	9	19,1%		
				JOSEPH-MARIE JACQUARD	OULLINS CEDEX	45	45	7	1,00	65	12	38	0	45	0	0,0%		
				MARIE CURIE	VILLEURBANNE	54	65	28	1,20	111	62	46	9	54	12	22,2%		
				Total 1ère pro Accompagnement, soins et services à la personne				548	634	167	1,16	877	321	494	45	545	56	10,3%
				1ère pro Conducteur transport routier marchandises	Ain	GABRIEL VOISIN	BOURG EN BRESSE CEDEX	24	26	2	1,08	28	4	24	0	24	0	0,0%
					Loire	CARNOT	ROANNE CEDEX	24	23	0	0,96	24	1	23	0	24	1	4,2%
						CLAUDE LEBOS	ST CHAMOND CEDEX	24	25	2	1,04	28	4	23	0	24	0	0,0%
			Rhône	EMILE BEJUIT (AUTOMOBILE)	BRON CEDEX	25	29	5	1,16	34	9	25	1	25	1	4,0%		
		Total 1ère pro Conducteur transport routier marchandises				97	103	9	1,06	114	18	95	1	97	2	2,1%		
		1ère pro Hygiène propreté stérilisation	Ain	GABRIEL VOISIN	BOURG EN BRESSE CEDEX	24	12	0	0,50	18	0	12	0	17	0	0,0%		
			Loire	ALBERT CAMUS	FIRMINY CEDEX	15	9	0	0,60	11	0	9	0	11	0	0,0%		
			Rhône	HELENE BOUCHER	VENISSIEUX CEDEX	24	15	3	0,63	23	3	15	3	21	3	14,3%		
		Total 1ère pro Hygiène propreté stérilisation				63	36	3	0,57	52	3	36	3	49	3	6,1%		
		1ère pro Artisanat et métiers d'art option communication visuelle plurimédia	Ain	ARBEZ CARME	BELLIGNAT	15	21	8	1,40	27	12	14	1	15	1	6,7%		
			Rhône	DU 1ER FILM	LYON	24	47	25	1,96	68	44	22	0	24	0	0,0%		
		Total 1ère pro Artisanat et métiers d'art option communication visuelle plurimédia				39	68	33	1,74	95	56	36	1	39	1	2,5%		
		1ère pro Métiers de la sécurité	Ain	JOSEPH-MARIE CARRIAT	BOURG EN BRESSE CEDEX	24	33	15	1,38	39	19	24	6	24	6	25,0%		
			Rhône	CAMUS-SERMENAZ	RILLIEUX LA PAPE	32	48	19	1,50	66	36	31	2	32	2	6,3%		
				FERNAND FOREST	ST PRIEST	18	23	8	1,28	34	18	16	1	19	4	21,1%		
		Total 1ère pro Métiers de la sécurité				74	104	42	1,41	139	73	71	9	75	12	16,0%		
		1ère pro Animation enfance et personnes âgées	Ain	XAVIER BICHAT	NANTUA	18	23	8	1,28	24	9	18	3	18	3	16,7%		
			Loire	BENOIT CHARVET	ST ETIENNE CEDEX 1	16	23	7	1,44	27	11	16	1	16	1	6,3%		
			Rhône	JEAN LURCAT	LYON	16	16	5	1,00	28	13	12	1	16	1	6,3%		
				JOSEPH-MARIE JACQUARD	OULLINS CEDEX	25	24	10	0,96	39	19	18	4	25	6	24,0%		
		Total 1ère pro Animation enfance et personnes âgées				75	86	30	1,15	118	52	64	9	75	11	14,7%		
		1ère pro Technicien en prothèse dentaire	Rhône	HECTOR GUIMARD	LYON CEDEX 07	31	34	13	1,10	45	21	27	6	31	9	29,0%		
		Total 1ère pro Technicien en prothèse dentaire				31	34	13	1,10	45	21	27	6	31	9	29,0%		
		1ère pro Optique lunetterie	Rhône	JACQUES BREL	VENISSIEUX	12	15	3	1,25	19	7	12	0	12	0	0,0%		
		Total 1ère pro Optique lunetterie				12	15	3	1,25	19	7	12	0	12	0	0,0%		
	Total hors fdm					939	1080	300	1,15	1459	551	835	74	923	94	10,2%		
Métiers de la beauté et du bien-être		1ère pro Esthétique cosmétique parfumerie	Ain	MARCELLE PARDE	BOURG EN BRESSE CEDEX	32	35	7	1,09	43	10	31	3	32	3	9,4%		
			Loire	BENOIT CHARVET	ST ETIENNE CEDEX 1	24	27	7	1,13	35	12	24	4	24	4	16,7%		
			Rhône	DU 1ER FILM	LYON	45	42	19	0,93	55	25	37	14	45	17	37,8%		
		Total 1ère pro Esthétique cosmétique parfumerie				101	104	33	1,03	133	47	92	21	101	24	23,8%		
	Total Métiers de la beauté et du bien-être					101	104	33	1,03	133	47	92	21	101	24	23,8%		

Affectation en 1ère professionnelle

Domaine	Famille de métiers	Formation	Dpt	Nom établissement	Ville	Capacités d'aff.	Cand. vœu 1	Dont candidats V1 passerelle	Taux de pression	Nombre de vœux	Dont vœux passerelle	Admis vœu 1	Dont admis vœu 1 passerelle	Admis tout rang du vœu	Dont admis tout rang du vœu passerelle	Part de passerelles parmi les admis			
Métiers de la gestion administrative, du transport et de la logistique	1ère pro Assistance à la gestion des organisations et de leurs activités		Ain	ALEXANDRE BERARD	AMBERIEU EN BUGEY	28	22	3	0,79	60	6	21	2	28	4	14,3%			
				MARCELLE PARDE	BOURG EN BRESSE CEDEX	32	38	2	1,19	54	14	31		32		0,0%			
				PAUL PAINLEVE	OYONNAX CEDEX	24	26	4	1,08	33	8	22		24		0,0%			
			Loire	SAINT-EXUPERY	VALSERHONE	16	15	2	0,94	24	10	14	1	16	3	18,8%			
				ALBERT CAMUS	FIRMINY CEDEX	32	34	5	1,06	41	8	28		32		0,0%			
				ALBERT THOMAS	ROANNE CEDEX	32	37	5	1,16	42	8	30		32		0,0%			
				BEAUREGARD	MONTBRISON CEDEX	32	35	4	1,09	44	11	31		32		0,0%			
				BENOIT CHARVET	ST ETIENNE CEDEX 1	16	19	4	1,19	35	15	15		16	1	6,3%			
				RENE CASSIN	RIVE DE GIER	24	13	2	0,54	25	4	13	2	17	3	17,6%			
				AIGUERANDE	BELLEVILLE EN BEAUJOLAIS	32	38	5	1,19	47	12	30		32		0,0%			
			Rhône	BARTHELEMY THIMONNIER	L ARBRESLE	32	26	5	0,81	37	7	26	5	32	6	18,8%			
				CAMUS-SERMENAZ	RILLIEUX LA PAPE	32	33	6	1,03	58	19	25		32		0,0%			
				CITE SCOLAIRE RENE PELLE	VILLEURBANNE CEDEX	16	20	5	1,25	34	13	15		16	1	6,3%			
				FERNAND FOREST	ST PRIEST	34	40	8	1,18	55	18	31	1	34	2	5,9%			
				GUSTAVE EIFFEL	BRIGNAIS	32	29	5	0,91	41	10	27	3	32	5	15,6%			
				JACQUES BREL	VENISSIEUX	18	27	6	1,50	45	16	17		18		0,0%			
				JACQUES DE FESSELLES	LYON	33	33	8	1,00	57	18	26	1	33	2	6,1%			
				LES CANUTS	VAULX EN VELIN	32	37	11	1,16	76	29	27	1	32	2	6,3%			
				LOUISE LABE	LYON	32	46	10	1,44	86	31	27	1	32	1	3,1%			
				MAGENTA	VILLEURBANNE	64	67	11	1,05	98	28	57	1	64	3	4,7%			
			Total 1ère pro Assistance à la gestion des organisations et de leurs activités						593	635	111	1,07	992	285	513	18	586	33	5,6%
			1ère pro Logistique		Ain	ALEXANDRE BERARD	AMBERIEU EN BUGEY	16	17	4	1,06	62	6	13		16		0,0%	
						GABRIEL VOISIN	BOURG EN BRESSE CEDEX	16	14	4	0,88	38	7	12	2	16	3	18,8%	
						CLAUDE LEBOIS	ST CHAMOND CEDEX	16	15	2	0,94	38	4	12		16		0,0%	
					Rhône	ALFRED DE MUSSET	VILLEURBANNE	32	30	8	0,94	82	17	25	3	32	4	12,5%	
						FRANCOIS CEVERT	ECULLY CEDEX	24	19	6	0,79	60	11	17	4	24	5	20,8%	
			Total 1ère pro Logistique						104	95	24	0,91	280	45	79	9	104	12	11,5%
			1ère pro Organisation de transport de marchandises		Ain	ALEXANDRE BERARD	AMBERIEU EN BUGEY	16	16	2	1,00	54	2	14		16		0,0%	
						GABRIEL VOISIN	BOURG EN BRESSE CEDEX	16	18	2	1,13	39	7	13		16		0,0%	
						CLAUDE LEBOIS	ST CHAMOND CEDEX	16	19	2	1,19	34	3	16		16		0,0%	
					Rhône	ALFRED DE MUSSET	VILLEURBANNE	32	31	4	0,97	51	11	29	2	32	3	9,4%	
						FRANCOIS CEVERT	ECULLY CEDEX	24	17	2	0,71	48	2	14		24		0,0%	
			Total 1ère pro Organisation de transport de marchandises						104	101	12	0,97	226	25	86	2	104	3	2,9%
			Total Métiers de la gestion administrative, du transport et de la logistique						801	831	147	1,04	1498	355	678	29	794	48	6,0%
Métiers de la relation client	1ère pro Métiers du commerce et de la vente option A animation et gestion de l'espace commercial		Ain	ALEXANDRE BERARD	AMBERIEU EN BUGEY	25	42	17	1,68	62	32	23		25	1	4,0%			
				INTERNATIONAL	FERNEY VOLTAIRE	30	40	18	1,33	44	22	29	7	30	8	26,7%			
				MARCELLE PARDE	BOURG EN BRESSE CEDEX	16	38	27	2,38	76	43	15	4	16	5	31,3%			
			Loire	PAUL PAINLEVE	OYONNAX CEDEX	23	28	5	1,22	35	10	23		23		0,0%			
				ADRIEN TESTUD	LE CHAMON FEUGEROLLES	18	22	4	1,22	34	13	17		18		0,0%			
				ALBERT THOMAS	ROANNE CEDEX	16	38	7	2,38	63	12	16		16		0,0%			
				BEAUREGARD	MONTBRISON CEDEX	20	33	21	1,65	65	32	17	10	20	12	60,0%			
				BENOIT CHARVET	ST ETIENNE CEDEX 1	32	39	15	1,22	94	28	24		32		0,0%			
				RENE CASSIN	RIVE DE GIER	16	23	6	1,44	43	14	16		16		0,0%			
				CAMILLE CLAUDEL	LYON	32	40	8	1,25	115	38	22	2	32	5	15,6%			
			Rhône	CAMUS-SERMENAZ	RILLIEUX LA PAPE	27	31	13	1,15	70	33	18		27	1	3,7%			
				CLAUDE BERNARD	VILLEFRANCHE SUR SAONE CEE	32	52	26	1,63	109	52	30	4	32	6	18,8%			
				DANIELLE CASANOVA	GIVORS	24	16	6	0,67	48	9	14	4	24	6	25,0%			
				FRANCOIS CEVERT	ECULLY CEDEX	16	44	12	2,75	85	20	15		16		0,0%			
				JACQUES BREL	VENISSIEUX	20	53	30	2,65	80	45	20	6	20	6	30,0%			
				JOSEPH-MARIE JACQUARD	OULLINS CEDEX	16	23	8	1,44	48	20	14	1	16	1	6,3%			
				LES CANUTS	VAULX EN VELIN	16	37	24	2,31	82	51	14	2	16	3	18,8%			
				LOUISE LABE	LYON	32	42	7	1,31	132	31	28		32		0,0%			
				MAGENTA	VILLEURBANNE	26	48	35	1,85	110	83	21	8	26	11	42,3%			
				MARIE CURIE	VILLEURBANNE	32	90	47	2,81	193	117	30	2	32	3	9,4%			
RENE CASSIN	TARARE CEDEX	14	22	1	1,57	36	5	14		14		0,0%							
Total 1ère pro Métiers du commerce et de la vente option A animation et gestion de l'espace commercial						483	801	337	1,66	1624	710	420	50	483	68	14,1%			

Domaine	Famille de métiers	Formation	Dpt	Nom établissement	Ville	Capacités d'aff.	Cand. vœu 1	Dont candidats V1 passerelle	Taux de pression	Nombre de vœux	Dont vœux passerelle	Admis vœu 1	Dont admis vœu 1 passerelle	Admis tout rang du vœu	Dont admis tout rang du vœu passerelle	Part de passerelles parmi les admis						
Métiers de la relation client (suite)	1ère pro Métiers de l'accueil		Ain	MARCELLE PARDE	BOURG EN BRESSE CEDEX	16	18	7	1,13	44	15	15	4	16	5	31,3%						
			Loire	ALBERT THOMAS	ROANNE CEDEX	18	14	5	0,78	59	11	11	2	18	2	11,1%						
				BEAUREGARD	MONTBRISON CEDEX	16	17	5	1,06	33	16	16	16	16	0,0%							
				BENOIT CHARVET	ST ETIENNE CEDEX 1	16	20	4	1,25	75	8	15	16	16	0,0%							
				RENE CASSIN	RIVE DE GIER	16	11	3	0,69	33	5	11	3	15	5	33,3%						
			Rhône	CAMILLE CLAUDEL	LYON	32	13	6	0,41	48	17	13	6	24	15	62,5%						
				DANIELLE CASANOVA	GIVORS	16	13	5	0,81	34	8	13	5	16	6	37,5%						
				FRANCOIS CEVERT	ECULLY CEDEX	33	24	11	0,73	82	20	22	9	33	12	36,4%						
				JEAN LURCAT	LYON	16	15	1	0,94	78	12	12	16	16	0,0%							
				LOUISE LABE	LYON	17	17	4	1,00	69	9	13	1	17	1	5,9%						
				MAGENTA	VILLEURBANNE	16	25	7	1,56	40	14	16	16	16	0,0%							
				RENE CASSIN	TARARE CEDEX	16	12	4	0,75	38	6	11	3	16	3	18,8%						
			Total 1ère pro Métiers de l'accueil						228	199	57	0,87	633	125	168	33	219	49	22,4%			
			1ère pro Métiers du commerce et de la vente (année commune)						Ain	SAINT-EXUPERY	VALSERHONE	16	17	5	1,06	23	9	15	3	16	4	25,0%
			Total 1ère pro Métiers du commerce et de la vente (année commune)						16	17	5	1,06	23	9	15	3	16	4	25,0%			
			1ère pro Métiers du commerce et de la vente option B Prospection - clientèle et valorisation de l'offre commerciale						Ain	ALEXANDRE BERARD INTERNATIONAL	AMBERIEU EN BUGEY	3	4	4	1,33	12	10	1	1	3	2	66,7%
	Total 1ère pro Métiers du commerce et de la vente option B Prospection - clientèle et valorisation de l'offre commerciale						309	384	138	1,24	1221	389	226	19	309	28	9,1%					
Total Métiers de la relation client						1036	1401	537	1,35	3501	1233	829	105	1027	149	14,5%						
Métiers de l'hôtellerie-restauration	1ère pro Commercialisation et services en restauration		Ain	SAINT-EXUPERY	VALSERHONE	12	10	3	0,83	14	4	10	3	10	3	30,0%						
			Loire	DU HAUT FOREZ	VERRIERES EN FOREZ	12	9	1	0,75	20	1	9	1	10	1	10,0%						
				HOTELIER	ST CHAMOND CEDEX	24	16	2	0,67	31	3	16	2	19	3	15,8%						
			Rhône	AIGUERANDE	BELLEVILLE EN BEAUJOLAIS	12	9	1	0,75	13	2	9	1	11	1	9,1%						
				FRANCOIS RABELAIS	DARDILLY CEDEX	36	21	7	0,58	70	12	21	7	30	9	30,0%						
	HELENE BOUCHER	VENISSIEUX CEDEX	24	21	3	0,88	47	4	21	3	23	4	17,4%									
Total 1ère pro Commercialisation et services en restauration						120	86	17	0,72	195	26	86	17	103	21	20,4%						
Total Métiers de l'hôtellerie-restauration						120	86	17	0,72	195	26	86	17	103	21	20,4%						
Métiers des industries graphiques et de la communication	1ère pro Réalisation de produits imprimés et plurimédia option B Productions imprimées		Ain	ARBEZ CARME	BELLIGNAT	30	26	8	0,87	31	11	25	7	30	10	33,3%						
			Loire	ETIENNE MIMARD	ST ETIENNE CEDEX 1	24	19	1	0,79	50	8	18	5	23	5	21,7%						
			Total 1ère pro Réalisation de produits imprimés et plurimédia option B Productions imprimées						54	45	9	0,83	81	19	43	7	53	15	28,3%			
	1ère pro Réalisation de produits imprimés et plurimédia option A Productions graphiques		Loire	ETIENNE MIMARD	ST ETIENNE CEDEX 1	28	34	7	1,21	58	11	27		28		0,0%						
Total 1ère pro Réalisation de produits imprimés et plurimédia option A Productions graphiques						28	34	7	1,21	58	11	27		28		0,0%						
Total Métiers des industries graphiques et de la communication						82	79	16	0,96	139	30	70	7	81	15	18,5%						
Total Services						3079	3581	1050	1,16	6925	2242	2590	253	3029	351	11,6%						
Total général						6102	6776	1778	1,11	12584	3581	5094	439	5951	623	10,5%						

Affectation en 1ère technologique

Voie de formation	Dpt	Etablissement	Ville	Capacité d'aff.	Candidats V1	Taux de pression	Nb de voeux	Taux d'attr.	Admis V1	Taux de satisf.	Admis tout rang du voeux
1 ST2S	Ain	EDGAR QUINET	BOURG EN BRESSE CEDEX	70	82	1,17	150	2,14	65	79,3%	70
		PAUL PAINLEVE	OYONNAX CEDEX	35	31	0,89	71	2,03	31	100,0%	35
		XAVIER BICHAT	NANTUA	35	38	1,09	59	1,69	35	92,1%	35
	Loire	ALBERT CAMUS	FIRMINY CEDEX	70	59	0,84	109	1,56	53	89,8%	70
		ALBERT THOMAS	ROANNE CEDEX	55	48	0,87	68	1,24	48	100,0%	54
		DU FOREZ	FEURS	64	53	0,83	69	1,08	53	100,0%	59
		HONORE D'URFE	ST ETIENNE CEDEX 1	70	107	1,53	195	2,79	67	62,6%	70
	Rhône	AIGUERANDE	BELLEVILLE EN BEAUJOLAIS	70	84	1,20	118	1,69	67	79,8%	70
		AUGUSTE ET LOUIS LUMIERE	LYON CEDEX 08	105	103	0,98	301	2,87	84	81,6%	105
		CAMUS-SERMENAZ	RILLIEUX LA PAPE	44	35	0,80	94	2,14	34	97,1%	43
		JACQUES BREL	VENISSIEUX	60	46	0,77	145	2,42	42	91,3%	60
		JEAN-PAUL SARTRE	BRON CEDEX	70	83	1,19	233	3,33	57	68,7%	70
		LA MARTINIÈRE DUCHÈRE	LYON CEDEX 09	70	60	0,86	138	1,97	57	95,0%	70
		ROBERT DOISNEAU	VAULX EN VELIN CEDEX	35	42	1,20	125	3,57	28	66,7%	35
Total 1 ST2S				853	871	1,02	1875	2,20	721	82,8%	846
1 STAV	Ain	DE CIBEINS - MISERIEUX	MISERIEUX	54	50	0,93	65	1,20	37	74,0%	38
		LES SARDIERES - BOURG EN BRES	BOURG EN BRESSE	32	35	1,09	48	1,50	31	88,6%	32
	Loire	DE MONTBRISON - PRECIEUX	PRECIEUX	27	25	0,93	30	1,11	25	100,0%	25
		DE ROANNE CHERVE	PERREUX	44	27	0,61	37	0,84	27	100,0%	31
	Rhône	DE BELLEVILLE	BELLEVILLE EN BEAUJOLAIS	24	25	1,04	32	1,33	23	92,0%	24
		DE LYON - DARDILLY	DARDILLY	32	20	0,63	34	1,06	20	100,0%	23
		LEGTA PAILLOT_ST GENIS LAVAL	ST GENIS LAVAL	32	17	0,53	30	0,94	17	100,0%	18
Total 1 STAV				245	199	0,81	276	1,13	180	90,5%	191
1 STD2A	Ain	ARBEZ CARME	BELLIGNAT	35	45	1,29	62	1,77	28	62,2%	31
	Loire	JEAN MONNET	ST ETIENNE CEDEX 2	35	72	2,06	107	3,06	31	43,1%	35
	Rhône	JEAN-PAUL SARTRE	BRON CEDEX	35	82	2,34	136	3,89	32	39,0%	34
		LA MARTINIÈRE DIDEROT	LYON CEDEX 01	64	153	2,39	208	3,25	63	41,2%	64
Total 1 STD2A				169	352	2,08	513	3,04	154	43,8%	164

Affectation en 1ère technologique

Voie de formation	Dpt	Etablissement	Ville	Capacité d'aff.	Candidats V1	Taux de pression	Nb de voeux	Taux d'attr.	Admis V1	Taux de satisf.	Admis tout rang du voeux
1 STI2D	Ain	ARBEZ CARME	BELLIGNAT	70	62	0,89	83	1,19	62	100,0%	65
		DE LA PLAINE DE L'AIN	AMBERIEU EN BUGEY	70	47	0,67	95	1,36	47	100,0%	59
		DU BUGEY	BELLEY CEDEX	20	12	0,60	15	0,75	12	100,0%	12
		DU VAL DE SAONE	TREVOUX CEDEX	44	40	0,91	74	1,68	39	97,5%	44
		INTERNATIONAL	FERNEY VOLTAIRE	30	24	0,80	28	0,93	24	100,0%	24
		JOSEPH-MARIE CARRIAT	BOURG EN BRESSE CEDEX	112	114	1,02	187	1,67	105	92,1%	112
		SAINT-EXUPERY	VALSERHONE	35	31	0,89	40	1,14	31	100,0%	31
	Loire	BEAUREGARD	MONTBRISON CEDEX	54	43	0,80	78	1,44	43	100,0%	47
		CARNOT	ROANNE CEDEX	105	86	0,82	124	1,18	86	100,0%	88
		CLAUDE LEBOIS	ST CHAMOND CEDEX	35	28	0,80	50	1,43	28	100,0%	32
		ETIENNE MIMARD	ST ETIENNE CEDEX 1	105	92	0,88	152	1,45	89	96,7%	102
		FRANCOIS MAURIAC-FOREZ	ANDREZIEUX BOUTHEON CEDEX	70	73	1,04	118	1,69	67	91,8%	70
		GEORGES BRASSENS	RIVE DE GIER	35	34	0,97	41	1,17	34	100,0%	35
		JACOB HOLTZER	FIRMINY CEDEX	35	16	0,46	37	1,06	16	100,0%	23
	Rhône	ARAGON-PICASSO	GIVORS	70	41	0,59	53	0,76	39	95,1%	40
		BLAISE PASCAL	CHARBONNIERES LES BAINS	35	37	1,06	63	1,80	33	89,2%	35
		CAMUS-SERMENAZ	RILLIEUX LA PAPE	30	35	1,17	58	1,93	27	77,1%	30
		CHARLIE CHAPLIN	DECINES CHARPIEU CEDEX	70	46	0,66	108	1,54	46	100,0%	57
		CONDORCET	ST PRIEST CEDEX	60	55	0,92	121	2,02	52	94,5%	60
		DOCTEUR CHARLES MERIEUX	LYON CEDEX 07	35	42	1,20	111	3,17	32	76,2%	35
		EDOUARD BRANLY	LYON CEDEX 05	105	81	0,77	214	2,04	79	97,5%	105
		FREDERIC FAYS	VILLEURBANNE CEDEX	35	32	0,91	123	3,51	25	78,1%	35
		GERMAINE TILLION	SAIN BEL	35	18	0,51	32	0,91	18	100,0%	20
		LA MARTINIERE DIDEROT	LYON CEDEX 01	64	76	1,19	207	3,23	53	69,7%	64
		LA MARTINIERE MONPLAISIR	LYON CEDEX 08	140	140	1,00	325	2,32	124	88,6%	140
		LOUIS ARMAND	VILLEFRANCHE SUR SAONE CEDEX	105	119	1,13	173	1,65	103	86,6%	105
		MARCEL SEMBAT	VENISSIEUX CEDEX	45	35	0,78	120	2,67	34	97,1%	45
		PARC CHABRIERES	OULLINS	35	21	0,60	63	1,80	21	100,0%	27
		RENE CASSIN	TARARE CEDEX	35	22	0,63	28	0,80	22	100,0%	23
		RENE DESCARTES	ST GENIS LAVAL	35	35	1,00	49	1,40	35	100,0%	35
ROBERT DOISNEAU	VAULX EN VELIN CEDEX	70	28	0,40	78	1,11	28	100,0%	45		
ROSA PARKS	NEUVILLE SUR SAONE CEDEX	35	38	1,09	58	1,66	33	86,8%	35		
Total 1STI2D				1859	1603	0,86	3106	1,67	1487	92,8%	1680

Affectation en 1ère technologique

Voie de formation	Dpt	Etablissement	Ville	Capacité d'aff.	Candidats V1	Taux de pression	Nb de voeux	Taux d'attr.	Admis V1	Taux de satisf.	Admis tout rang du voeux
1 STMG	Ain	DE LA COTIERE	LA BOISSE	63	90	1,43	128	2,03	60	66,7%	63
		DE LA PLAINE DE L'AIN	AMBERIEU EN BUGEY	96	106	1,10	177	1,84	93	87,7%	96
		DU BUGEY	BELLEY CEDEX	50	45	0,90	53	1,06	45	100,0%	46
		DU VAL DE SAONE	TREVOUX CEDEX	96	90	0,94	122	1,27	88	97,8%	96
		EDGAR QUINET	BOURG EN BRESSE CEDEX	96	87	0,91	267	2,78	81	93,1%	96
		INTERNATIONAL	FERNEY VOLTAIRE	64	106	1,66	118	1,84	64	60,4%	64
		JOSEPH-MARIE CARRIAT	BOURG EN BRESSE CEDEX	128	143	1,12	286	2,23	123	86,0%	128
		PAUL PAINLEVE	OYONNAX CEDEX	64	61	0,95	83	1,30	58	95,1%	64
		SAINT-EXUPERY	VALSERHONE	32	36	1,13	67	2,09	31	86,1%	32
	Loire	ALBERT CAMUS	FIRMINY CEDEX	32	61	1,91	108	3,38	29	47,5%	32
		ALBERT THOMAS	ROANNE CEDEX	64	62	0,97	156	2,44	57	91,9%	64
		BEAUREGARD	MONTBRISON CEDEX	64	60	0,94	119	1,86	54	90,0%	64
		CLAUDE FAURIEL	ST ETIENNE CEDEX 1	32	51	1,59	148	4,63	29	56,9%	32
		CLAUDE LEBOIS	ST CHAMOND CEDEX	64	56	0,88	110	1,72	55	98,2%	64
		DES HORIZONS	CHAZELLES SUR LYON	32	41	1,28	58	1,81	32	78,0%	32
		DU FOREZ	FEURS	64	52	0,81	80	1,25	52	100,0%	58
		FRANCOIS MAURIAC-FOREZ	ANDREZIEUX BOUTHEON CEDEX	64	90	1,41	146	2,28	62	68,9%	64
		GEORGES BRASSENS	RIVE DE GIER	64	72	1,13	96	1,50	62	86,1%	64
		HONORE D'URFE	ST ETIENNE CEDEX 1	64	82	1,28	217	3,39	58	70,7%	64
		JEAN MONNET	ST ETIENNE CEDEX 2	32	36	1,13	113	3,53	27	75,0%	32
JEAN PUY	ROANNE CEDEX	64	69	1,08	103	1,61	62	89,9%	64		
SIMONE WEIL	ST PRIEST EN JAREZ CEDEX	64	49	0,77	159	2,48	44	89,8%	64		

Affectation en 1ère technologique

Voie de formation	Dpt	Etablissement	Ville	Capacité d'aff.	Candidats V1	Taux de pression	Nb de voeux	Taux d'attr.	Admis V1	Taux de satisf.	Admis tout rang du voeux		
1 STMG (suite)	Rhône	AIGUERANDE	BELLEVILLE EN BEAUJOLAIS	64	69	1,08	127	1,98	60	87,0%	64		
		AMPERE	LYON CEDEX 02	54	65	1,20	308	5,70	35	53,8%	54		
		ANTOINE DE SAINT-EXUPERY	LYON CEDEX 04	64	68	1,06	174	2,72	48	70,6%	64		
		ARAGON-PICASSO	GIVORS	64	87	1,36	121	1,89	64	73,6%	64		
		AUGUSTE ET LOUIS LUMIERE	LYON CEDEX 08	64	110	1,72	489	7,64	58	52,7%	64		
		BLAISE PASCAL	CHARBONNIERES LES BAINS	96	130	1,35	182	1,90	94	72,3%	96		
		CAMUS-SERMENAZ	RILLIEUX LA PAPE	64	43	0,67	134	2,09	34	79,1%	64		
		CHARLIE CHAPLIN	DECINES CHARPIEU CEDEX	96	146	1,52	291	3,03	93	63,7%	96		
		CLAUDE BERNARD	VILLEFRANCHE SUR SAONE CED	96	109	1,14	235	2,45	92	84,4%	96		
		COLBERT	LYON CEDEX 08	64	78	1,22	402	6,28	56	71,8%	64		
		CONDORCET	ST PRIEST CEDEX	96	96	1,00	236	2,46	77	80,2%	96		
		EDOUARD BRANLY	LYON CEDEX 05	32	42	1,31	153	4,78	29	69,0%	32		
		EDOUARD HERRIOT	LYON CEDEX 06	64	96	1,50	278	4,34	62	64,6%	64		
		FRANCOIS MANSART	THIZY LES BOURGS	32	17	0,53	31	0,97	16	94,1%	23		
		FREDERIC FAYS	VILLEURBANNE CEDEX	96	88	0,92	366	3,81	74	84,1%	96		
		JACQUES BREL	VENISSIEUX	64	78	1,22	235	3,67	47	60,3%	64		
		JEAN PERRIN	LYON CEDEX 09	64	56	0,88	141	2,20	49	87,5%	64		
		JEAN-PAUL SARTRE	BRON CEDEX	64	140	2,19	353	5,52	55	39,3%	64		
		JULIETTE RECAMIER	LYON CEDEX 02	64	70	1,09	268	4,19	53	75,7%	64		
		LA MARTINIERE DUCHERE	LYON CEDEX 09	64	75	1,17	234	3,66	53	70,7%	64		
		LACASSAGNE	LYON CEDEX 03	64	43	0,67	282	4,41	37	86,0%	64		
		MARCEL SEMBAT	VENISSIEUX CEDEX	32	38	1,19	171	5,34	24	63,2%	32		
		PARC CHABRIERES	OULLINS	64	70	1,09	203	3,17	55	78,6%	64		
		PIERRE BROSSOLETTE	VILLEURBANNE CEDEX	96	80	0,83	331	3,45	70	87,5%	96		
		RENE CASSIN	TARARE CEDEX	64	58	0,91	80	1,25	57	98,3%	64		
		RENE DESCARTES	ST GENIS LAVAL	64	92	1,44	157	2,45	61	66,3%	64		
		ROBERT DOISNEAU	VAULX EN VELIN CEDEX	32	56	1,75	161	5,03	29	51,8%	32		
		SAINT JUST	LYON	64	62	0,97	210	3,28	53	85,5%	64		
		Total 1 STMG				3239	3707	1,14	9267	2,86	2801	75,6%	3220

Affectation en 1ère technologique

Voie de formation	Dpt	Etablissement	Ville	Capacité d'aff.	Candidats V1	Taux de pression	Nb de voeux	Taux d'attr.	Admis V1	Taux de satisf.	Admis tout rang du voeux
1 STL SPCL	Ain	EDGAR QUINET	BOURG EN BRESSE CEDEX	35	14	0,40	47	1,34	14	100,0%	15
	Loire	ALBERT THOMAS	ROANNE CEDEX	15	15	1,00	23	1,53	15	100,0%	15
		HONORE D'URFE	ST ETIENNE CEDEX 1	20	11	0,55	28	1,40	11	100,0%	14
	Rhône	JEAN-PAUL SARTRE	BRON CEDEX	18	15	0,83	49	2,72	14	93,3%	18
		LA MARTINIÈRE DIDEROT	LYON CEDEX 01	32	25	0,78	90	2,81	25	100,0%	30
		RENE DESCARTES	ST GENIS LAVAL	32	16	0,50	35	1,09	16	100,0%	18
Total 1STL SPCL				152	96	0,63	272	1,79	95	99,0%	110
1STL 3B	Ain	DE LA PLAINE DE L'AIN	AMBERIEU EN BUGEY	35	38	1,09	56	1,60	35	92,1%	35
		LES SARDIERES - BOURG EN BRESSE	BOURG EN BRESSE	32	14	0,44	25	0,78	14	100,0%	15
	Loire	HONORE D'URFE	ST ETIENNE CEDEX 1	35	38	1,09	63	1,80	31	81,6%	35
	Rhône	JEAN-PAUL SARTRE	BRON CEDEX	17	24	1,41	64	3,76	14	58,3%	17
		LA MARTINIÈRE DUCHÈRE	LYON CEDEX 09	32	29	0,91	66	2,06	29	100,0%	31
		LEGTA PAILLOT_ST GENIS LAVAL	ST GENIS LAVAL	27	17	0,63	30	1,11	17	100,0%	19
	MARCEL SEMBAT	VENISSIEUX CEDEX	25	7	0,28	25	1,00	7	100,0%	13	
Total 1STL 3B				203	167	0,82	329	1,62	147	88,0%	165
Total général				6720	6995	1,04	15638	2,33	5585	79,8%	6376

Tour suivant 1

Dpt	Domaine	Voie de formation	Formation	Nom établissement	Capacité d'aff.	Cand. vœu 1	Taux de pression	Nb de vœux	Taux d'attr.	Admis V1	Taux de sat.	Adm. TV	
Ain	1CAP2		CAP Accompagnant éducatif petite enfance	MARCELLE PARDE	1	13	13,0	43	43,0	1	7,7%	1	
			CAP Commercialisation et services en hôtel-café-restaurant	SAINT-EXUPERY	2	6	3,0	16	8,0	2	33,3%	2	
			CAP Equipier polyvalent du commerce	MARCELLE PARDE	1	31	31,0	79	79,0	1	3,2%	1	
			CAP Esthétique, cosmétique, parfumerie	PAUL PAINLEVE	1	17	17,0	37	37,0	1	5,9%	1	
			CAP Sérigraphie industrielle	MARCELLE PARDE	1	18	18,0	41	41,0	1	5,6%	1	
			CAP Sérigraphie industrielle	ARBEZ CARME	1	4	4,0	14	14,0	1	25,0%	1	
		Total 1CAP2				7	89	12,7	230	32,9	7	7,9%	7
	Services	1ERPRO		1erpro Métiers du commerce et de la vente option A animation et gestion de l'espace commercial	PAUL PAINLEVE	1	1	1,0	3	3,0	0	0,0%	1
				1erpro Accompagnement, soins et services à la personne	DU BUGEY	1	1	1,0	3	3,0	1	100,0%	1
				1erpro Accompagnement, soins et services à la personne	INTERNATIONAL	2	3	1,5	3	1,5	2	66,7%	2
				1erpro Commercialisation et services en restauration	SAINT-EXUPERY	2	0	0,0	1	0,5	0		0
				1erpro Hygiène propreté stérilisation	GABRIEL VOISIN	7	0	0,0	0	0,0	0		0
			Total 1ERPRO				13	5	0,4	10	0,8	3	60,0%
	2NDPRO			2de Métiers de la gestion administrative, du transport et de la logistique	GABRIEL VOISIN	1	9	9,0	23	23,0	0	0,0%	1
				2de Métiers de la relation client	INTERNATIONAL	6	6	1,0	7	1,2	6	100,0%	6
				2de Métiers de la relation client	PAUL PAINLEVE	1	10	10,0	20	20,0	1	10,0%	1
				2de Métiers de l'hôtellerie restauration	SAINT-EXUPERY	4	7	1,8	16	4,0	2	28,6%	4
				2de pro Accompagnement, soins et services à la personne 2de commune	DU BUGEY	3	4	1,3	9	3,0	3	75,0%	3
				2de pro Accompagnement, soins et services à la personne 2de commune	INTERNATIONAL	2	3	1,5	7	3,5	2	66,7%	2
				2de pro Accompagnement, soins et services à la personne 2de commune	MARCELLE PARDE	1	11	11,0	30	30,0	1	9,1%	1
				2de pro Animation, enfance et personnes âgées	XAVIER BICHAT	1	3	3,0	7	7,0	1	33,3%	1
				2de pro Hygiène, propreté, stérilisation	XAVIER BICHAT	2	3	1,5	6	3,0	1	33,3%	2
		2de pro Hygiène, propreté, stérilisation	GABRIEL VOISIN	3	4	1,3	9	3,0	2	50,0%	3		
		Total 2NDPRO				24	60	2,5	134	5,6	19	31,7%	24
	Total Services				44	154	3,5	374	8,5	29	18,8%	35	
Production	1CAP2		CAP Charpentier bois	ALEXANDRE BERARD	2	10	5,0	25	12,5	1	10,0%	2	
			CAP Conducteur d'installations de production	ARBEZ CARME	1	10	10,0	18	18,0	1	10,0%	1	
			CAP Cuisine	SAINT-EXUPERY	3	2	0,7	17	5,7	2	100,0%	3	
			CAP Electricien	DU BUGEY	2	11	5,5	18	9,0	2	18,2%	2	
			CAP Métallier	SAINT-EXUPERY	1	4	4,0	6	6,0	1	25,0%	1	
			CAP Pâtissier	SAINT-EXUPERY	2	9	4,5	19	9,5	1	11,1%	2	
			CAP Production et service en restaurations (rapide, collective, cafeteria)	GABRIEL VOISIN	2	11	5,5	24	12,0	2	18,2%	2	
			CAP Production et service en restaurations (rapide, collective, cafeteria)	SAINT-EXUPERY	2	2	1,0	13	6,5	0	0,0%	2	
		CAP Réparation des carrosseries	GABRIEL VOISIN	1	21	21,0	49	49,0	0	0,0%	1		
		Total 1CAP2				16	80	5,0	189	11,8	10	12,5%	16
	1ERPRO		1erpro Plastiques et composites	ARBEZ CARME	2	1	0,5	1	0,5	1	100,0%	1	
			1erpro Maintenance des véhicules option B véhicules de transport routier	GABRIEL VOISIN	2	1	0,5	3	1,5	1	100,0%	2	
			1erpro Maintenance des matériels option B matériels de construction et de manutention	GEORGES CHARPAK	6	0	0,0	1	0,2	0		1	
		1erpro Maintenance des matériels option C matériels d'espaces verts	GEORGES CHARPAK	2	0	0,0	1	0,5	0		0		
	1erpro Construction des carrosseries	GABRIEL VOISIN	1	0	0,0	2	2,0	0		1			
	Total 1ERPRO				13	2	0,2	8	0,6	2	100,0%	5	

Tour suivant 1

Dpt	Domaine	Voie de formation	Formation	Nom établissement	Capacité d'aff.	Cand. vœu 1	Taux de pression	Nb de vœux	Taux d'attr.	Admis V1	Taux de sat.	Adm. TV			
Ain (suite)	Production (suite)	2NDPRO	2de Métiers de la construction durable, du bâtiment et des travaux publics	ALEXANDRE BERARD	1	12	12,0	18	18,0	1	8,3%	1			
			2de Métiers de la maintenance des matériels et des véhicules	GABRIEL VOISIN	2	12	6,0	32	16,0	2	16,7%	2			
			GEORGES CHARPAK	6	9	1,5	19	3,2	4	44,4%	6				
			2de Métiers de la réalisation d'ensembles mécaniques et industriels	JOSEPH-MARIE CARRIAT	1	2	2,0	14	14,0	0	0,0%	1			
			2de Métiers de l'agencement, de la menuiserie et de l'ameublement	JOSEPH-MARIE CARRIAT	1	1	1,0	11	11,0	1	100,0%	1			
			2de Métiers des transitions numériques et énergétiques	DU BUGEY	1	3	3,0	10	10,0	1	33,3%	1			
			2de Métiers du pilotage et de la maintenance d'installations automatisées	JOSEPH-MARIE CARRIAT	1	5	5,0	16	16,0	0	0,0%	1			
			2de pro Construction des carrosseries	GABRIEL VOISIN	1	3	3,0	18	18,0	0	0,0%	1			
			2de pro Plastiques et composites	ARBEZ CARME	2	0	0,0	1	0,5	0	0,0%	0			
			2de pro Technicien constructeur bois	ALEXANDRE BERARD	2	8	4,0	18	9,0	0	0,0%	2			
			2de pro Modélisation et prototypage 3D (anciennement Etude et définition de produits industriels)	ARBEZ CARME	1	6	6,0	7	7,0	1	16,7%	1			
			Total 2NDPRO					19	61	3,2	164	8,6	10	16,4%	17
			Total Production					48	143	3,0	361	7,5	22	15,4%	38
			Agricole	2DPROA	2de Métiers des productions	DE CIBEINS - MISERIEUX		1	1	1,0	2	2,0	0	0,0%	1
Total 2DPROA						1	1	1,0	2	2,0	0	0,0%	1		
Total Agricole					1	1	1,0	2	2,0	0	0,0%	1			
Total Ain					93	298	3,2	737	7,9	51	17,1%	74			
Loire	1CAP2	CAP Commercialisation et services en hôtel-café-restaurant		RENE CASSIN	1	23	23,0	52	52,0	0	0,0%	1			
		CAP Equipier polyvalent du commerce		BEAUREGARD	2	20	10,0	31	15,5	1	5,0%	2			
		Total 1CAP2					3	43	14,3	83	27,7	1	2,3%	3	
	Services	1ERPRO	1erpro Assistance à la gestion des organisations et de leurs activités		RENE CASSIN	7	2	0,3	5	0,7	2	100,0%	3		
			1erpro Métiers de l'accueil		RENE CASSIN	1	0	0,0	4	4,0	0	0,0%	1		
			1erpro Métiers du commerce et de la vente option A animation et gestion de l'espace commercial		BEAUREGARD	1	2	2,0	4	4,0	1	50,0%	1		
			1erpro Métiers du commerce et de la vente option B Prospection - clientèle et valorisation de l'offre commerciale		BEAUREGARD	6	1	0,2	2	0,3	1	100,0%	1		
			1erpro Commercialisation et services en restauration		DU HAUT FOREZ	2	0	0,0	1	0,5	0	0,0%	0		
			HOTELIER		5	2	0,4	5	1,0	2	100,0%	3			
			1erpro Hygiène propreté stérilisation		ALBERT CAMUS	4	0	0,0	0	0,0	0	0,0%	0		
	Total 1ERPRO					26	7	0,3	21	0,8	6	85,7%	9		
	2NDPRO	2de Métiers de la relation client		BENOIT CHARVET	1	10	10,0	10	10,0	1	10,0%	1			
		2de Métiers de l'hôtellerie restauration		DU HAUT FOREZ	2	0	0,0	4	2,0	0	0,0%	1			
		Total 2NDPRO					3	10	3,3	14	4,7	1	10,0%	2	
Total Services					32	60	1,9	118	3,7	8	13,3%	14			
Production	1CAP2	CAP Boulanger		HOTELIER	1	35	35,0	52	52,0	1	2,9%	1			
		CAP Cuisine		DU HAUT FOREZ	1	6	6,0	18	18,0	1	16,7%	1			
		CAP Electricien		PIERRE COTON	3	6	2,0	16	5,3	0	0,0%	3			
		CAP Maçon		PIERRE COTON	2	4	2,0	6	3,0	2	50,0%	2			
		CAP Métallier		ETIENNE LEGRAND	1	6	6,0	9	9,0	1	16,7%	1			
		CAP Métallier		PIERRE DESGRANGES	2	10	5,0	26	13,0	1	10,0%	2			
		CAP Métier de l'entretien des textiles – Option B : pressing		ADRIEN TESTUD	1	9	9,0	17	17,0	1	11,1%	1			
		CAP Monteur en installations thermiques		PIERRE COTON	2	4	2,0	15	7,5	1	25,0%	2			
		CAP Peintre-applicateur de revêtements		PIERRE COTON	1	9	9,0	19	19,0	1	11,1%	1			
		CAP Production et service en restaurations (rapide, collective, cafeteria)		DU HAUT FOREZ	2	0	0,0	7	3,5	0	0,0%	2			
Total 1CAP2					16	89	5,6	185	11,6	9	10,1%	16			

Tour suivant 1

Dpt	Domaine	Voie de formation	Formation	Nom établissement	Capacité d'aff.	Cand. vœu 1	Taux de pression	Nb de vœux	Taux d'attr.	Admis V1	Taux de sat.	Adm. TV			
Loire (suite)	Production (suite)	1ERPRO	1erpro Installateur en chauffage, climatisation et énergies renouvelables	PIERRE COTON	8	1	0,1	2	0,3	1	100,0%	1			
			1erpro Technicien du bâtiment : organisation et réalisation du gros œuvre	BENOIT FOURNEYRON	1	2	2,0	4	4,0	1	50,0%	1			
			1erpro Technicien menuisier agencéur	BEAUREGARD	1	0	0,0	0	0,0	0	0	0			
			1erpro Technicien en réalisation de produits mécaniques option Réalisation et maintenance des outillages	BEAUREGARD	2	1	0,5	1	0,5	1	100,0%	1			
			1erpro Maintenance des véhicules option A voitures particulières	CARNOT	5	1	0,2	3	0,6	1	100,0%	2			
			1erpro Ouvrages du bâtiment - métallerie	ETIENNE LEGRAND	8	0	0,0	0	0,0	0	0	0			
			1erpro Systèmes numériques option B Audiovisuels, réseau et équipement domestiques	PIERRE DESGRANGES	1	1	1,0	2	2,0	1	100,0%	1			
			Total 1ERPRO					30	8	0,3	14	0,5	7	87,5%	8
		2NDPRO	2de Métiers de la construction durable, du bâtiment et des travaux publics	ETIENNE LEGRAND	1	0	0,0	1	1,0	0	0	0			
			2de Métiers de la maintenance des matériels et des véhicules	CARNOT	2	9	4,5	13	6,5	2	22,2%	2			
			2de Métiers de l'agencement, de la menuiserie et de l'ameublement	DE MONTBRISON - PRECIEUX	2	3	1,5	5	2,5	2	66,7%	2			
				BEAUREGARD	1	0	0,0	2	2,0	0	0	1			
			2de Métiers des transitions numériques et énergétiques	ETIENNE LEGRAND	11	2	0,2	4	0,4	2	100,0%	4			
				JACOB HOLTZER	9	14	1,6	30	3,3	7	50,0%	9			
				PIERRE COTON	2	2	1,0	6	3,0	1	50,0%	2			
			2de Métiers du pilotage et de la maintenance d'installations automatisées	PIERRE DESGRANGES	1	19	19,0	37	37,0	1	5,3%	1			
		CARNOT		1	3	3,0	10	10,0	1	33,3%	1				
		ETIENNE MIMARD		1	39	39,0	68	68,0	1	2,6%	1				
		JACOB HOLTZER	1	6	6,0	49	49,0	0	0,0%	1					
		Total 2NDPRO					32	97	3,0	225	7,0	17	17,5%	24	
		Total Production					78	194	2,5	424	5,4	33	17,0%	48	
		Agricole		1CAP2A	CAP agricole Métiers de l'agriculture	DE VILLARS - MONTRAVEL	5	3	0,6	6	1,2	3	100,0%	5	
				Total 1CAP2A				5	3	0,6	6	1,2	3	100,0%	5
				2DPROA	2de Métiers de la nature jardin paysage forêt	DE NOIRETABLE	7	0	0,0	0	0,0	0	0	0	
						DE ROANNE CHERVE	5	2	0,4	5	1,0	2	100,0%	3	
						DE VILLARS - MONTRAVEL	10	2	0,2	10	1,0	2	100,0%	10	
					2de Métiers des productions	DE MONTBRISON - PRECIEUX	1	0	0,0	0	0,0	0	0	0	
DE ROANNE CHERVE	5					1	0,2	4	0,8	1	100,0%	2			
DE ST GENEST MALIFAUZ	7					1	0,1	1	0,1	1	100,0%	1			
2de Métiers du conseil vente	DE VILLARS - MONTRAVEL			5	1	0,2	8	1,6	1	100,0%	2				
	DE MONTBRISON - PRECIEUX			5	0	0,0	6	1,2	0	0	4				
DE VILLARS - MONTRAVEL	3	28	9,3	56	18,7	3	10,7%	3							
Total 2DPROA					48	35	0,7	90	1,9	10	28,6%	25			
Total Agricole					53	38	0,7	96	1,8	13	34,2%	30			
Total Loire					163	292	1,8	638	3,9	54	18,5%	92			

Tour suivant 1

Dpt	Domaine	Voie de formation	Formation	Nom établissement	Capacité d'aff.	Cand. vœu 1	Taux de pression	Nb de vœux	Taux d'attr.	Admis V1	Taux de sat.	Adm. TV	
Rhône	Services	1CAP2	CAP Accompagnant éducatif petite enfance	JACQUES BREL	2	37	18,5	154	77,0	0	0,0%	2	
			CAP Agent de propreté et d'hygiène	HELENE BOUCHER	1	7	7,0	48	48,0	1	14,3%	1	
			CAP Assistant technique en milieux familial et collectif	JOSEPH-MARIE JACQUARD	1	7	7,0	54	54,0	0	0,0%	1	
			CAP Commercialisation et services en hôtel-café-restaurant	HELENE BOUCHER	1	9	9,0	107	107,0	0	0,0%	1	
			CAP Equipier polyvalent du commerce	CAMUS-SERMENAZ	1	44	44,0	149	149,0	1	2,3%	1	
			CAP Equipier polyvalent du commerce	CLAUDE BERNARD	1	5	5,0	7	7,0	0	0,0%	1	
			CAP Métiers de la coiffure	DU 1ER FILM	1	28	28,0	112	112,0	1	3,6%	1	
		Total 1CAP2					8	137	17,1	631	78,9	3	2,2%
	1ERPRO	1erpro Assistance à la gestion des organisations et de leurs activités	BARTHELEMY THIMONNIER	1	2	2,0	3	3,0	1	50,0%	1		
		1erpro Métiers de l'accueil	CAMILLE CLAUDEL	8	53	6,6	67	8,4	7	13,2%	8		
		1erpro Métiers du commerce et de la vente option A animation et gestion de l'espace commercial	CLAUDE BERNARD	15	16	1,1	20	1,3	15	93,8%	15		
		1erpro Commercialisation et services en restauration	AIGUERANDE	1	1	1,0	1	1,0	1	100,0%	1		
			FRANCOIS RABELAIS	6	3	0,5	6	1,0	3	100,0%	6		
			HELENE BOUCHER	1	3	3,0	15	15,0	0	0,0%	1		
		1erpro Hygiène propreté stérilisation	HELENE BOUCHER	3	6	2,0	11	3,7	3	50,0%	3		
	Total 1ERPRO					35	84	2,4	123	3,5	30	35,7%	35
	2NDPRO	2de Métiers de la gestion administrative, du transport et de la logistique	AIGUERANDE	16	7	0,4	8	0,5	7	100,0%	8		
			FRANCOIS CEVERT	1	15	15,0	79	79,0	0	0,0%	1		
			JACQUES DE FLESSELLES	1	23	23,0	202	202,0	1	4,3%	1		
			MAGENTA	2	64	32,0	254	127,0	1	1,6%	2		
		2de Métiers de la relation client	DU 1ER FILM	1	27	27,0	87	87,0	0	0,0%	1		
			JEAN LURCAT	2	134	67,0	348	174,0	2	1,5%	2		
		2de Métiers de l'hôtellerie restauration	FRANCOIS RABELAIS	1	4	4,0	29	29,0	0	0,0%	1		
			HELENE BOUCHER	2	8	4,0	72	36,0	1	12,5%	2		
		2de pro Accompagnement, soins et services à la personne 2de commune	JACQUES BREL	1	30	30,0	138	138,0	1	3,3%	1		
			JEAN LURCAT	1	54	54,0	163	163,0	1	1,9%	1		
	2de pro Animation, enfance et personnes âgées	JEAN LURCAT	2	20	10,0	142	71,0	1	5,0%	2			
	Total 2NDPRO					30	386	12,9	1522	50,7	15	3,9%	22
	Total Services					73	607	8,3	2276	31,2	48	7,9%	65
	Production	1CAP2	CAP Carreleur mosaïste	TONY GARNIER	1	23	23,0	116	116,0	0	0,0%	1	
			CAP Charcutier-traiteur	FRANCOIS RABELAIS	1	3	3,0	16	16,0	0	0,0%	1	
			CAP Cuisine	HELENE BOUCHER	1	30	30,0	112	112,0	0	0,0%	1	
			CAP Ebéniste	GEORGES LAMARQUE	6	8	1,3	56	9,3	0	0,0%	6	
CAP Electricien			LES CANUTS	1	105	105,0	264	264,0	1	1,0%	1		
CAP Installateur en froid et conditionnement d'air			EDMOND LABBE	1	49	49,0	187	187,0	0	0,0%	1		
CAP Menuisier fabricant			BARTHELEMY THIMONNIER	4	2	0,5	12	3,0	1	50,0%	4		
			FRANCOIS MANSART	1	1	1,0	10	10,0	1	100,0%	1		
			GEORGES LAMARQUE	1	2	2,0	25	25,0	0	0,0%	1		
			GUSTAVE EIFFEL	1	2	2,0	16	16,0	0	0,0%	1		
			FRANCOIS MANSART	4	3	0,8	15	3,8	0	0,0%	4		
CAP Métiers du plâtre et de l'isolation			FRANCOIS MANSART	4	3	0,8	15	3,8	0	0,0%	4		
CAP Pâtissier			FRANCOIS RABELAIS	1	25	25,0	84	84,0	0	0,0%	1		
CAP Peintre-applicateur de revêtements			ANDRE CUZIN	1	38	38,0	123	123,0	1	2,6%	1		
CAP Réalisation industrielles option A chaudronnerie			FERNAND FOREST	1	15	15,0	68	68,0	1	6,7%	1		
Total 1CAP2					25	306	12,2	1104	44,2	5	1,6%	25	

Tour suivant 1

Dpt	Domaine	Voie de formation	Formation	Nom établissement	Capacité d'aff.	Cand. vœu 1	Taux de pression	Nb de vœux	Taux d'attr.	Admis V1	Taux de sat.	Adm. TV			
Rhône (suite)	Production (suite)	1ERPRO	1erpro Installateur en chauffage, climatisation et énergies renouvelables	FRANCOIS MANSART	2	1	0,5	3	1,5	1	100,0%	1			
			1erpro Technicien du bâtiment : organisation et réalisation du gros œuvre	ANDRE CUZIN	1	4	4,0	9	9,0	1	25,0%	1			
			1erpro Technicien constructeur bois	ANDRE CUZIN	1	2	2,0	5	5,0	0	0,0%	1			
			1erpro Technicien menuisier agenceur	BARTHELEMY THIMONNIER	1	0	0,0	0	0,0	0	0,0%	0			
			1erpro Technicien menuisier agenceur	GUSTAVE EIFFEL	3	1	0,3	2	0,7	1	100,0%	1			
			1er pro Maintenance des systèmes de productions connectés	DIDEROT	5	4	0,8	18	3,6	0	0,0%	5			
			1erpro Technicien en réalisation de produits mécaniques option Réalisation et suivi de production	HECTOR GUIMARD	1	1	1,0	3	3,0	1	100,0%	1			
			1erpro Technicien en réalisation de produits mécaniques option Réalisation et maintenance des outillages	FERNAND FOREST	11	1	0,1	5	0,5	1	100,0%	4			
				LES CANUTS	1	2	2,0	3	3,0	0	0,0%	1			
			1erpro Métiers de l'électricité et de ses environnements connectés	BARTHELEMY THIMONNIER	1	2	2,0	11	11,0	0	0,0%	1			
			1erpro Métiers de l'électricité et de ses environnements connectés	CITE SCOLAIRE RENE PELLET	2	21	10,5	33	16,5	2	9,5%	2			
			1er pro Pilote de ligne de production	DIDEROT	8	1	0,1	6	0,8	1	100,0%	5			
			1erpro Ouvrages du bâtiment - métallerie	GUSTAVE EIFFEL	4	0	0,0	1	0,3	0	0,0%	0			
			1erpro Technicien en chaudronnerie industrielle	FREDERIC FAYS	2	1	0,5	3	1,5	1	100,0%	2			
			1erpro Procédés de la chimie, de l'eau et des papiers - cartons	DIDEROT	1	2	2,0	2	2,0	1	50,0%	1			
			1erpro Métiers de l'entretien des textiles option B pressing	JEAN LURCAT	2	0	0,0	5	2,5	0	0,0%	2			
			1erpro Artisanat et métiers d'art option tapissier d'ameublement	GEORGES LAMARQUE	6	2	0,3	6	1,0	2	100,0%	5			
			1erpro Métiers du cuir : sellerie garnissage	DANIELLE CASANOVA	9	1	0,1	1	0,1	1	100,0%	1			
			1erpro Microtechniques	ARAGON-PICASSO	2	1	0,5	3	1,5	1	100,0%	2			
			1erpro Technicien modeleur	HECTOR GUIMARD	1	0	0,0	1	1,0	0	0,0%	1			
			Total 1ERPRO					64	47	0,7	120	1,9	14	29,8%	37
			2NDPRO	2de	Métiers de la construction durable, du bâtiment et des travaux publics	ANDRE CUZIN	2	3	1,5	38	19,0	0	0,0%	2	
						GUSTAVE EIFFEL	2	4	2,0	20	10,0	1	25,0%	2	
						Métiers de la maintenance des matériels et des véhicules	CHARLIE CHAPLIN	1	22	22,0	113	113,0	1	4,5%	1
							EMILE BEJUIT (AUTOMOBILE)	2	75	37,5	187	93,5	1	1,3%	2
						Métiers de l'agencement, de la menuiserie et de l'ameublement	FRANCOIS CEVERT	1	22	22,0	75	75,0	1	4,5%	1
							GEORGES LAMARQUE	4	1	0,3	26	6,5	0	0,0%	4
						GUSTAVE EIFFEL	1	1	1,0	8	8,0	0	0,0%	1	
						Métiers de l'alimentation	FRANCOIS RABELAIS	1	3	3,0	19	19,0	0	0,0%	1
						Métiers des transitions numériques et énergétiques	ANDRE CUZIN	1	23	23,0	134	134,0	1	4,3%	1
							EDOUARD BRANLY	1	28	28,0	146	146,0	0	0,0%	1
							FRANCOIS MANSART	1	1	1,0	8	8,0	0	0,0%	1
						Métiers du pilotage et de la maintenance d'installations automatisées	JACQUES DE FLESSELLES	2	50	25,0	210	105,0	1	2,0%	2
DIDEROT	1	9				9,0	61	61,0	0	0,0%	1				
2de pro Artisanat et métiers d'art - opt. tapisserie d'ameublement	GEORGES LAMARQUE	1				5	5,0	16	16,0	1	20,0%	1			
2de pro Métiers de la mode - vêtements	DIDEROT	1				17	17,0	76	76,0	0	0,0%	1			
LOUISE LABE	1	9				9,0	84	84,0	0	0,0%	1				
2de pro Technicien constructeur bois	ANDRE CUZIN	1				3	3,0	28	28,0	0	0,0%	1			
Total 2NDPRO					24	276	11,5	1249	52,0	7	2,5%	24			
Total Production					113	629	5,6	2473	21,9	26	4,1%	86			
Agricole	2DPROA	2de Métiers des productions	DE BELLEVILLE	2	2	1,0	3	1,5	1	50,0%	2				
			Total 2DPROA					2	2	1,0	3	1,5	1	50,0%	2
Total Agricole					2	2	1,0	3	1,5	1	50,0%	2			
Total Rhône					188	1238	6,6	4752	25,3	75	6,1%	153			
Total général					444	1828	4,1	6127	13,8	180	9,8%	319			

Dpt	Domaine	Voie de formation	Formation	Nom établissement	Capacité d'aff.	Cand. vœu 1	Taux de pression	Nb de vœux	Taux d'attr.	Admis V1	Taux de sat.	Adm. TV		
Ain	Agricole	2DPROA	2de Métiers des productions	DE CIBEINS - MISERIEUX	1	1	1,0	1	1,0	0	0,0%	0		
		Total 2DPROA			1	1	1,0	1	1,0	0	0,0%	0		
	Total Agricole				1	1	1,0	1	1,0	0	0,0%	0		
	1CAP2		CAP Charpentier bois		ALEXANDRE BERARD	1	3	3,0	9	9,0	1	33,3%	1	
			CAP Cuisine		SAINT-EXUPERY	2	1	0,5	5	2,5	1	100,0%	1	
			CAP Electricien		DU BUGEY	1	2	2,0	7	7,0	1	50,0%	1	
			CAP Maçon		PHILIBERT COMMERSON	5	4	0,8	9	1,8	4	100,0%	5	
			CAP Maintenance des véhicules - option voitures particulières		GABRIEL VOISIN	1	5	5,0	20	20,0	1	20,0%	1	
			CAP Métallier		PHILIBERT COMMERSON	5	4	0,8	9	1,8	4	100,0%	5	
					SAINT-EXUPERY	3	3	1,0	6	2,0	3	100,0%	3	
			CAP Pâtissier		SAINT-EXUPERY	3	1	0,3	6	2,0	0	0,0%	0	
			CAP Production et service en restaurations (rapide, collective, cafeteria)		DU BUGEY	3	2	0,7	3	1,0	2	100,0%	2	
					GABRIEL VOISIN	4	3	0,8	13	3,3	3	100,0%	4	
	Production				SAINT-EXUPERY	2	0	0,0	5	2,5	0		0	
			Total 1CAP2			30	28	0,9	92	3,1	20	71,4%	23	
	2NDPRO		2de Métiers de la maintenance des matériels et des véhicules		GABRIEL VOISIN	3	4	1,3	9	3,0	2	50,0%	3	
					GEORGES CHARPAK	15	2	0,1	6	0,4	2	100,0%	2	
			2de Métiers de l'agencement, de la menuiserie et de l'ameublement		JOSEPH-MARIE CARRIAT	2	0	0,0	3	1,5	0		2	
			2de Métiers des transitions numériques et énergétiques		DU BUGEY	2	2	1,0	4	2,0	2	100,0%	2	
					SAINT-EXUPERY	6	4	0,7	5	0,8	4	100,0%	4	
			2de Métiers du pilotage et de la maintenance d'installations automatisées		ALEXANDRE BERARD	1	1	1,0	5	5,0	0	0,0%	1	
			2de pro Plastiques et composites		ARBEZ CARME	2	0	0,0	1	0,5	0		0	
			2de pro Technicien constructeur bois		ALEXANDRE BERARD	1	3	3,0	8	8,0	1	33,3%	1	
	Total 2NDPRO			32	16	0,5	41	1,3	11	68,8%	15			
	Total Production				62	44	0,7	133	2,1	31	70,5%	38		
	1CAP2		CAP Agent de propreté et d'hygiène		PHILIBERT COMMERSON	2	0	0,0	2	1,0	0		0	
			CAP Commercialisation et services en hôtel-café-restaurant		SAINT-EXUPERY	4	2	0,5	9	2,3	2	100,0%	2	
			CAP Equipier polyvalent du commerce		MARCELLE PARDE	1	12	12,0	33	33,0	1	8,3%	1	
			CAP Esthétique, cosmétique, parfumerie		MARCELLE PARDE	1	4	4,0	17	17,0	1	25,0%	1	
			CAP Opérateur/opératrice logistique		ALEXANDRE BERARD	1	9	9,0	21	21,0	1	11,1%	1	
					GABRIEL VOISIN	2	5	2,5	21	10,5	1	20,0%	2	
			Total 1CAP2			11	32	2,9	103	9,4	6	18,8%	7	
			Services		2de Métiers de la gestion administrative, du transport et de la logistique		ALEXANDRE BERARD	1	7	7,0	15	15,0	1	14,3%
					GABRIEL VOISIN	3	3	1,0	17	5,7	1	33,3%	3	
					SAINT-EXUPERY	4	1	0,3	6	1,5	1	100,0%	2	
2de Métiers de la relation client		MARCELLE PARDE			2	11	5,5	36	18,0	1	9,1%	2		
		SAINT-EXUPERY			3	8	2,7	14	4,7	2	25,0%	3		
2de Métiers de l'hôtellerie restauration		SAINT-EXUPERY			4	3	0,8	3	0,8	3	100,0%	3		
2de Métiers des industries graphiques et de la communication		ARBEZ CARME			3	2	0,7	2	0,7	2	100,0%	2		
2de pro Accompagnement, soins et services à la personne 2de commune		DU BUGEY			3	0	0,0	1	0,3	0		0		
		MARCELLE PARDE			2	6	3,0	18	9,0	2	33,3%	2		
2de pro Animation, enfance et personnes âgées		XAVIER BICHAT			4	1	0,3	4	1,0	1	100,0%	1		
2de pro Hygiène, propreté, stérilisation		GABRIEL VOISIN	6	2	0,3	4	0,7	2	100,0%	3				
Total 2NDPRO			35	44	1,3	120	3,4	16	36,4%	22				
Total Services				46	76	1,7	223	4,8	22	28,9%	29			
Total Ain				109	121	1,1	357	3,3	53	43,8%	67			

Tour suivant 2

Agriculture	1CAP2A	CAP agricole Jardinier paysagiste	BENOIT CHARVET	2	1	0,5	12	6,0	1	100,0%	2	
			DE ROANNE CHERVE	1	1	1,0	6	6,0	1	100,0%	1	
		CAP agricole Métiers de l'agriculture	DE ROANNE CHERVE	1	0	0,0	1	1,0	0		0	
	Total 1CAP2A				4	2	0,5	19	4,8	2	100,0%	3
	2DPROA	2de Métiers de la nature jardin paysage forêt	DE NOIRETABLE	4	0	0,0	0	0,0	0		0	
			DE ROANNE CHERVE	2	0	0,0	0	0,0	0		0	
		2de Métiers des productions	DE MONTBRISON - PRECIEUX	3	0	0,0	0	0,0	0		0	
			DE ROANNE CHERVE	2	0	0,0	0	0,0	0		0	
			DE ST GENEST MALIFAUX	8	0	0,0	0	0,0	0		0	
	2de Métiers du conseil vente		DE MONTBRISON - PRECIEUX	4	0	0,0	0	0,0	0		0	
		DE ST GENEST MALIFAUX	2	0	0,0	0	0,0	0		0		
Total 2DPROA				25	0	0,0	0	0,0	0	0		
Total Agricole				29	2	0,1	19	0,7	2	100,0%	3	
Production	1CAP2	CAP Boulanger	HOTELIER	5	4	0,8	18	3,6	2	50,0%	5	
		CAP Cuisine	ALBERT CAMUS	1	2	2,0	15	15,0	0	0,0%	1	
			HOTELIER	4	1	0,3	16	4,0	0	0,0%	4	
		CAP Ebéniste	BENOIT FOURNEYRON	3	5	1,7	24	8,0	2	40,0%	3	
		CAP Electricien	JACOB HOLTZER	1	11	11,0	39	39,0	0	0,0%	1	
			PIERRE COTON	5	3	0,6	10	2,0	2	66,7%	5	
			PIERRE DESGRANGES	1	3	3,0	23	23,0	1	33,3%	1	
		CAP Maçon	PIERRE COTON	5	0	0,0	5	1,0	0		2	
		CAP Métier de l'entretien des textiles – Option B : pressing	ADRIEN TESTUD	2	3	1,5	10	5,0	2	66,7%	2	
		CAP Monteur en installations sanitaires	BENOIT FOURNEYRON	2	7	3,5	36	18,0	0	0,0%	2	
	CAP Pâtissier	HOTELIER	4	7	1,8	24	6,0	3	42,9%	4		
	CAP Peintre-applicateur de revêtements	PIERRE COTON	1	3	3,0	11	11,0	1	33,3%	1		
	CAP Production et service en restaurations (rapide, collective, cafeteria)	ALBERT CAMUS	2	2	1,0	17	8,5	1	50,0%	2		
		DU HAUT FOREZ	3	0	0,0	5	1,7	0		1		
		RENE CASSIN	1	0	0,0	11	11,0	0		1		
	Total 1CAP2				40	51	1,3	264	6,6	14	27,5%	35
	2NDPRO	2de Métiers de la construction durable, du bâtiment et des travaux publics	BENOIT FOURNEYRON	2	4	2,0	15	7,5	1	25,0%	2	
ETIENNE LEGRAND			5	2	0,4	3	0,6	2	100,0%	2		
PIERRE DESGRANGES			1	0	0,0	2	2,0	0		1		
2de Métiers de la maintenance des matériels et des véhicules		CARNOT	4	3	0,8	4	1,0	3	100,0%	3		
		DE MONTBRISON - PRECIEUX	4	1	0,3	2	0,5	1	100,0%	1		
ETIENNE MIMARD		2	13	6,5	32	16,0	2	15,4%	2			
2de Métiers de la réalisation d'ensembles mécaniques et industriels		ETIENNE MIMARD	3	4	1,3	28	9,3	0	0,0%	3		
2de Métiers de l'agencement, de la menuiserie et de l'ameublement		BEAUREGARD	1	0	0,0	1	1,0	0		0		
ETIENNE LEGRAND		10	0	0,0	6	0,6	0		0			
2de Métiers des transitions numériques et énergétiques		BENOIT FOURNEYRON	1	7	7,0	22	22,0	1	14,3%	1		
	JACOB HOLTZER	3	5	1,7	23	7,7	1	20,0%	3			
	JEREMIE DE LA RUE	4	0	0,0	2	0,5	0		0			
PIERRE COTON	7	2	0,3	4	0,6	2	100,0%	3				
PIERRE DESGRANGES	1	5	5,0	11	11,0	0	0,0%	1				
2de Métiers du pilotage et de la maintenance d'installations automatisées	CARNOT	4	0	0,0	5	1,3	0		0			
	ETIENNE MIMARD	2	3	1,5	26	13,0	1	33,3%	2			
	JACOB HOLTZER	5	1	0,2	19	3,8	1	100,0%	5			
2de pro Artisanat et métiers d'art - option marchandisage visuel	JEREMIE DE LA RUE	5	0	0,0	5	1,0	0		5			
2de pro Métiers de la mode - vêtements	ADRIEN TESTUD	6	2	0,3	6	1,0	2	100,0%	4			
Total 2NDPRO				70	52	0,7	216	3,1	17	32,7%	38	
Total Production				110	103	0,9	480	4,4	31	30,1%	73	

Tour suivant 2

Total Loire Rhône	Services	1CAP2	CAP Accompagnant éducatif petite enfance	RENE CASSIN	1	6	6,0	15	15,0	1	16,7%	1	
			CAP Commercialisation et services en hôtel-café-restaurant	ALBERT CAMUS	1	0	0,0	13	13,0	0		1	
				DU HAUT FOREZ	6	1	0,2	6	1,0	1	100,0%	4	
				HOTELIER	4	2	0,5	22	5,5	2	100,0%	4	
				RENE CASSIN	3	1	0,3	11	3,7	1	100,0%	2	
			CAP Equipier polyvalent du commerce	ALBERT THOMAS	1	12	12,0	22	22,0	1	8,3%	1	
				BEAUREGARD	2	4	2,0	10	5,0	2	50,0%	2	
				BENOIT CHARVET	1	26	26,0	66	66,0	1	3,8%	1	
				RENE CASSIN	6	5	0,8	36	6,0	1	20,0%	6	
				BENOIT CHARVET	5	16	3,2	42	8,4	3	18,8%	5	
		Total 1CAP2		30	73	2,4	243	8,1	13	17,8%	27		
		2de Métiers de la gestion administrative, du transport et de la logistique	2NDPRO		ALBERT CAMUS	2	4	2,0	24	12,0	1	25,0%	2
					ALBERT THOMAS	2	1	0,5	12	6,0	0	0,0%	2
					CLAUDE LEBOS	1	3	3,0	16	16,0	1	33,3%	1
				2de Métiers de la relation client	ADRIEN TESTUD	1	2	2,0	30	30,0	1	50,0%	1
					ALBERT THOMAS	1	9	9,0	19	19,0	0	0,0%	1
					BENOIT CHARVET	7	32	4,6	85	12,1	7	21,9%	7
					RENE CASSIN	3	4	1,3	20	6,7	1	25,0%	3
				2de Métiers de l'hôtellerie restauration	DU HAUT FOREZ	4	0	0,0	1	0,3	0		0
					HOTELIER	7	2	0,3	8	1,1	2	100,0%	3
				2de Métiers des industries graphiques et de la communication	ETIENNE MIMARD	3	3	1,0	19	6,3	1	33,3%	3
		2de pro Accompagnement, soins et services à la personne 2de commune	ALBERT CAMUS	1	2	2,0	15	15,0	1	50,0%	1		
			BENOIT CHARVET	7	9	1,3	28	4,0	3	33,3%	7		
			ETIENNE LEGRAND	1	0	0,0	4	4,0	0		1		
		2de pro Animation, enfance et personnes âgées	BENOIT CHARVET	2	6	3,0	23	11,5	2	33,3%	2		
		2de pro Hygiène, propreté, stérilisation	ALBERT CAMUS	1	1	1,0	5	5,0	0	0,0%	1		
		Total 2NDPRO		43	78	1,8	309	7,2	20	25,6%	35		
	Total Services		73	151	2,1	552	7,6	33	21,9%	62			
	Agricole	1CAP2A	CAP agricole Jardinier paysagiste	CITE SCOLAIRE RENE PELLET	1	2	2,0	17	17,0	0	0,0%	1	
			CAP agricole Métiers de l'agriculture	CITE SCOLAIRE RENE PELLET	1	0	0,0	2	2,0	0		1	
			Total 1CAP2A		2	2	1,0	19	9,5	0	0,0%	2	
			2de Métiers de la nature jardin paysage forêt	DE LYON - DARDILLY	4	0	0,0	2	0,5	0		1	
			2de Métiers des productions	DE LYON - DARDILLY	4	0	0,0	2	0,5	0		0	
	Total 2DPROA		8	0	0,0	4	0,5	0		1			
	Total Agricole		10	2	0,2	23	2,3	0	0,0%	3			

Tour suivant 2

Rhône (suite)	Production		CAP Boulanger	FRANCOIS RABELAIS	5	7	1,4	45	9,0	3	42,9%	5
			CAP Carreleur mosaïste	TONY GARNIER	2	4	2,0	57	28,5	1	25,0%	2
			CAP Charcutier-traiteur	FRANCOIS RABELAIS	7	0	0,0	7	1,0	0		5
			CAP Conducteur d'installations de production	MARC SEGUIN	1	1	1,0	32	32,0	0	0,0%	1
			CAP Constructeur d'ouvrages en béton armé	FRANCOIS MANSART	2	0	0,0	1	0,5	0		0
			CAP Cuisine	HELENE BOUCHER	8	18	2,3	72	9,0	4	22,2%	8
			CAP Ebéniste	GEORGES LAMARQUE	1	0	0,0	14	14,0	0		1
			CAP Electricien	ANDRE CUZIN	2	15	7,5	134	67,0	1	6,7%	2
				FRANCOIS MANSART	2	1	0,5	8	4,0	1	100,0%	2
				LES CANUTS	1	31	31,0	145	145,0	1	3,2%	1
				MARC SEGUIN	2	20	10,0	144	72,0	0	0,0%	2
			CAP Installateur en froid et conditionnement d'air	EDMOND LABBE	1	13	13,0	71	71,0	1	7,7%	1
			CAP Maçon	ANDRE CUZIN	4	2	0,5	30	7,5	2	100,0%	4
				FRANCOIS MANSART	3	0	0,0	1	0,3	0		0
			CAP Maintenance des véhicules - option voitures particulières	EMILE BEJUIT (AUTOMOBILE)	2	31	15,5	135	67,5	2	6,5%	2
				FRANCOIS CEVERT	2	4	2,0	66	33,0	0	0,0%	2
			CAP Menuisier fabricant	BARTHELEMY THIMONNIER	6	1	0,2	4	0,7	1	100,0%	1
				GEORGES LAMARQUE	1	1	1,0	24	24,0	0	0,0%	1
				GUSTAVE EIFFEL	1	2	2,0	6	6,0	1	50,0%	1
			CAP Métallier	FERNAND FOREST	1	4	4,0	42	42,0	0	0,0%	1
				LES CANUTS	4	8	2,0	68	17,0	2	25,0%	4
			CAP Métier de l'entretien des textiles – Option B : pressing	JEAN LURCAT	2	1	0,5	19	9,5	1	100,0%	2
			CAP Monteur en installations sanitaires	ANDRE CUZIN	7	27	3,9	115	16,4	4	14,8%	7
			CAP Monteur en installations thermiques	FRANCOIS MANSART	3	1	0,3	5	1,7	1	100,0%	3
			CAP Pâtissier	FRANCOIS RABELAIS	1	6	6,0	33	33,0	1	16,7%	1
			CAP Peintre-applicateur de revêtements	ANDRE CUZIN	2	9	4,5	70	35,0	1	11,1%	2
				TONY GARNIER	1	14	14,0	79	79,0	1	7,1%	1
			CAP Peinture en carrosserie	FRANCOIS CEVERT	2	3	1,5	66	33,0	0	0,0%	2
			CAP Production et service en restaurations (rapide, collective, cafeteria)	AIGUERANDE	3	2	0,7	8	2,7	1	50,0%	3
				DU 1ER FILM	2	1	0,5	47	23,5	0	0,0%	2
				JOSEPH-MARIE JACQUARD	3	4	1,3	34	11,3	1	25,0%	3
		LES CANUTS	2	2	1,0	47	23,5	1	50,0%	2		
	CAP Réalisation industrielles option A chaudronnerie	FERNAND FOREST	1	4	4,0	41	41,0	0	0,0%	1		
		FREDERIC FAYS	1	11	11,0	44	44,0	0	0,0%	1		
		LOUIS ARMAND	4	9	2,3	18	4,5	1	11,1%	4		
	CAP Réparation des carrosseries	FRANCOIS CEVERT	1	10	10,0	66	66,0	1	10,0%	1		
	CAP Tapissier-tapissière d'ameublement en décor	GEORGES LAMARQUE	3	2	0,7	15	5,0	0	0,0%	3		
	Total 1CAP2				96	269	2,8	1813	18,9	34	12,6%	84

Tour suivant 2

Rhône (suite)	Production (suite)	2de Métiers de la construction durable, du bâtiment et des travaux publics	ANDRE CUZIN	7	4	0,6	19	2,7	4	100,0%	7	
			GUSTAVE EIFFEL	9	2	0,2	4	0,4	2	100,0%	3	
			TONY GARNIER	2	3	1,5	19	9,5	1	33,3%	2	
		2de Métiers de la maintenance des matériels et des véhicules	ARAGON-PICASSO	1	1	1,0	2	2,0	0	0,0%	1	
			EMILE BEJUIT (AUTOMOBILE)	1	16	16,0	73	73,0	1	6,3%	1	
			FRANCOIS CEVERT	7	5	0,7	37	5,3	2	40,0%	7	
		2de Métiers de la réalisation d'ensembles mécaniques et industriels	FERNAND FOREST	2	0	0,0	8	4,0	0		2	
			HECTOR GUIMARD	5	0	0,0	10	2,0	0		5	
		2de Métiers de l'agencement, de la menuiserie et de l'ameublement	BARTHELEMY THIMONNIER	3	0	0,0	1	0,3	0		0	
			GEORGES LAMARQUE	6	0	0,0	11	1,8	0		6	
			GUSTAVE EIFFEL	1	0	0,0	3	3,0	0		1	
		2de Métiers de l'alimentation	FRANCOIS RABELAIS	4	1	0,3	2	0,5	1	100,0%	1	
		2de Métiers des études et de la modélisation numérique	ANDRE CUZIN	1	0	0,0	8	8,0	0		1	
		2de Métiers des transitions numériques et énergétiques	ANDRE CUZIN	1	6	6,0	48	48,0	1	16,7%	1	
			ARAGON-PICASSO	1	2	2,0	10	10,0	1	50,0%	1	
			BARTHELEMY THIMONNIER	3	4	1,3	7	2,3	2	50,0%	3	
			EDMOND LABBE	4	10	2,5	69	17,3	1	10,0%	4	
			EDOUARD BRANLY	1	5	5,0	40	40,0	0	0,0%	1	
			FRANCOIS MANSART	2	0	0,0	0	0,0	0		0	
			JACQUES DE FLESSELLES	5	17	3,4	93	18,6	2	11,8%	5	
			LES CANUTS	3	5	1,7	57	19,0	0	0,0%	3	
			MARC SEGUIN	2	11	5,5	64	32,0	1	9,1%	2	
			RENE CASSIN	3	0	0,0	4	1,3	0		2	
			TONY GARNIER	1	7	7,0	72	72,0	1	14,3%	1	
			2de Métiers du pilotage et de la maintenance d'installations automatisées	ALFRED DE MUSSET	1	7	7,0	24	24,0	1	14,3%	1
				DIDEROT	4	5	1,3	25	6,3	2	40,0%	4
		RENE CASSIN		2	0	0,0	1	0,5	0		0	
		2de pro Artisanat et métiers d'art - opt. tapisserie d'ameublement	GEORGES LAMARQUE	2	2	1,0	6	3,0	0	0,0%	2	
		2de pro Métiers de la mode - vêtements	LOUIS ARMAND	1	5	5,0	11	11,0	1	20,0%	1	
		2de pro Métiers de l'entretien des textiles - option B : pressing	JEAN LURCAT	1	2	2,0	8	8,0	1	50,0%	1	
		2de pro Métiers du cuir - 2nde commune	DANIELLE CASANOVA	2	3	1,5	5	2,5	1	33,3%	2	
		2de pro Modélisation et prototypage 3D (anciennement Etude et définition de produits industriels)	CAMUS-SERMENAZ	1	1	1,0	8	8,0	0	0,0%	1	
			HECTOR GUIMARD	2	2	1,0	11	5,5	2	100,0%	2	
		2de pro Plastiques et composites	HECTOR GUIMARD	1	0	0,0	5	5,0	0		1	
		2de pro Réparation des carrosseries	EMILE BEJUIT (AUTOMOBILE)	1	15	15,0	67	67,0	1	6,7%	1	
			FRANCOIS CEVERT	1	2	2,0	24	24,0	1	50,0%	1	
		2de pro Technicien constructeur bois	ANDRE CUZIN	5	0	0,0	8	1,6	0		5	
		Total 2NDPRO		99	143	1,4	864	8,7	30	21,0%	82	
	Total Production			195	412	2,1	2677	13,7	64	15,5%	166	
	Services	CAP Signalétique et décors graphiques	MAGENTA	2	5	2,5	22	11,0	1	20,0%	2	
			CAP Accompagnant éducatif petite enfance	JEAN LURCAT	1	29	29,0	103	103,0	1	3,4%	1
			CAP Commercialisation et services en hôtel-café-restaurant	FRANCOIS RABELAIS	3	2	0,7	25	8,3	0	0,0%	3
				HELENE BOUCHER	1	1	1,0	47	47,0	0	0,0%	1
			CAP Equipier polyvalent du commerce	CLAUDE BERNARD	1	28	28,0	48	48,0	1	3,6%	1
				FRANCOIS CEVERT	3	13	4,3	88	29,3	3	23,1%	3
				HELENE BOUCHER	3	27	9,0	158	52,7	3	11,1%	3
				LES CANUTS	5	20	4,0	158	31,6	3	15,0%	5
				RENE CASSIN	1	1	1,0	4	4,0	1	100,0%	1
			CAP Fleuriste	CLAUDE BERNARD	3	3	1,0	12	4,0	3	100,0%	3
			CAP Métiers de la coiffure	DANIELLE CASANOVA	2	3	1,5	16	8,0	1	33,3%	2
			DU 1ER FILM	2	19	9,5	69	34,5	2	10,5%	2	
		CAP Opérateur/opératrice logistique	FRANCOIS CEVERT	3	5	1,7	37	12,3	0	0,0%	3	
		Total 1CAP2		30	156	5,2	787	26,2	19	12,2%	30	

Tour suivant 2

Rhône (suite)	Services (suite)	2de Métiers de la gestion administrative, du transport et de la logistique	AIGUERANDE	4	5	1,3	14	3,5	2	40,0%	4
			ALFRED DE MUSSET	3	11	3,7	116	38,7	1	9,1%	3
			BARTHELEMY THIMONNIER	3	0	0,0	5	1,7	0		3
			CITE SCOLAIRE RENE PELLET	1	3	3,0	74	74,0	0	0,0%	1
			FERNAND FOREST	2	10	5,0	51	25,5	2	20,0%	2
			FRANCOIS CEVERT	3	0	0,0	29	9,7	0		3
			GUSTAVE EIFFEL	6	0	0,0	11	1,8	0		6
			LOUISE LABE	1	19	19,0	119	119,0	0	0,0%	1
			MAGENTA	4	18	4,5	145	36,3	2	11,1%	4
			FRANCOIS CEVERT	5	14	2,8	66	13,2	1	7,1%	5
			JOSEPH-MARIE JACQUARD	1	9	9,0	95	95,0	0	0,0%	1
			LES CANUTS	1	9	9,0	100	100,0	1	11,1%	1
			MAGENTA	2	33	16,5	175	87,5	2	6,1%	2
			MARIE CURIE	1	21	21,0	164	164,0	1	4,8%	1
			RENE CASSIN	2	2	1,0	5	2,5	1	50,0%	2
		2de Métiers de la relation client	FRANCOIS RABELAIS	7	1	0,1	19	2,7	1	100,0%	7
		2de Métiers de l'hôtellerie restauration	HELENE BOUCHER	7	10	1,4	39	5,6	4	40,0%	7
		2de pro Accompagnement, soins et services à la personne 2de commune	BARTHELEMY THIMONNIER	2	3	1,5	5	2,5	2	66,7%	2
			DANIELLE CASANOVA	1	3	3,0	7	7,0	1	33,3%	1
			JEAN LURCAT	2	21	10,5	99	49,5	2	9,5%	2
	JOSEPH-MARIE JACQUARD	1	6	6,0	65	65,0	0	0,0%	1		
	MARIE CURIE	1	16	16,0	78	78,0	1	6,3%	1		
	JEAN LURCAT	3	11	3,7	86	28,7	1	9,1%	3		
	HELENE BOUCHER	4	1	0,3	9	2,3	0	0,0%	4		
	HECTOR GUIMARD	1	5	5,0	19	19,0	1	20,0%	1		
	2de pro Animation, enfance et personnes âgées										
	2de pro Hygiène, propreté, stérilisation										
	2de pro Technicien en prothèse dentaire (anciennement prothèse dentaire)										
	Total 2NDPRO		68	231	3,4	1595	23,5	26	11,3%	68	
	Total Services		98	387	3,9	2382	24,3	45	11,6%	98	
Total Rhône			303	801	2,6	5082	16,8	109	13,6%	267	
Total général			624	1178	1,9	6490	10,4	228	19,4%	472	