

---

# SIECLE

# BEE

---

**Fiche pratique**

**Enregistrement des élèves en  
cordées**

## **Table des matières**

<b>Rappel .....</b>	<b>3</b>
<b>Comment faire dans BEE ? .....</b>	<b>3</b>
<b>Comment retrouver les élèves encordés les années précédentes ? .....</b>	<b>4</b>
<b>Que faire si vous enregistrez les cordées dans BEE, après la remontée des élèves de Terminale dans Parcoursup ? .....</b>	<b>5</b>

## Rappel

Il vous appartient, en tant que chef d'établissement, d'enregistrer dans **Siècle-BEE** un dispositif « Cordées » pour tous les élèves bénéficiaires du dispositif « Cordées de la réussite ».

Cette saisie est **essentielle** pour assurer la continuité de l'accompagnement et la poursuite des actions engagées lorsqu'un élève change d'établissement. De plus, elle permet grâce à la transmission de ces informations à **SYSCA**, de comptabiliser précisément le nombre de jeunes en cordées et de réaliser à partir de ces données des études plus spécifiques sans avoir à vous solliciter.

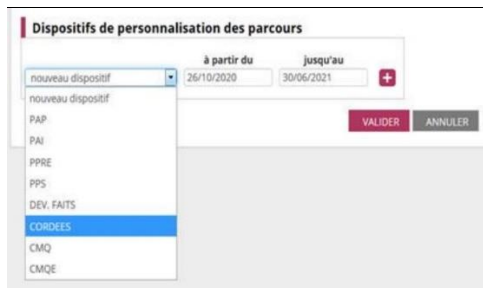
Enfin cela permet au cycle terminal de valoriser dans **Parcoursup**, la scolarité de ces élèves encordés. Pour mémoire, l'article 37 de la loi « LPR » du 24 décembre 2020 permet aux formations d'accueil de l'enseignement supérieur, dans le cadre de l'examen des candidatures de tenir compte de la participation des bacheliers aux dispositifs, de type « cordées de la réussite » mis en place entre les établissements d'enseignement pour garantir l'égalité des chances.

Il est donc nécessaire que ces enregistrements aient lieu dans **Siècle-BEE** en amont de la remontée Siècle des élèves dans **Parcoursup**.

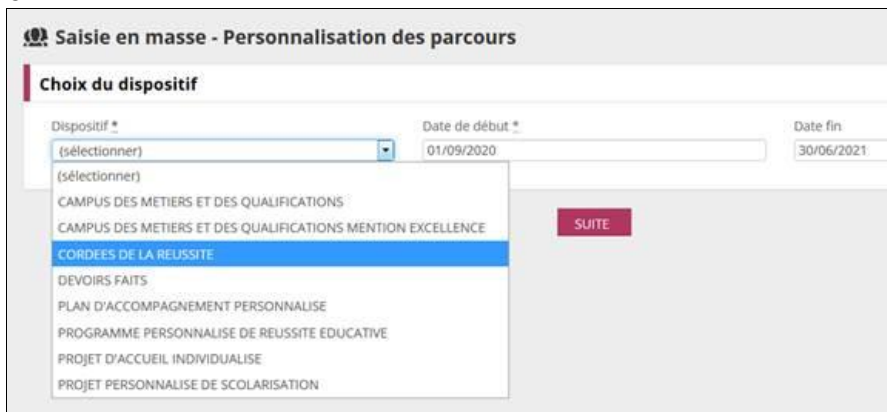
## Comment faire dans BEE ?

Deux méthodes existent pour attacher un dispositif « Cordées » dans la base élèves :

- Pour **un seul élève**, aller dans le bloc « Scolarité>Scolarité actuelle>Dispositifs de personnalisation des parcours » de la fiche élève.



- Pour **plusieurs élèves** qui auront été sélectionnés, aller dans le menu « Saisie en masse>Personnalisation des parcours ».



Vous pouvez également attacher **un ancien dispositif** (scolarités années précédentes) à un élève, en allant dans le bloc « Historique > Dispositifs de personnalisation des parcours » de la fiche élève.

Dernière MAJ le 03/10/2022

**Fiche de Nathan** - MAJ Dispositif de personnalisation des parcours - INE : 1

SYNTHÈSE ÉLÈVE RESPONSABLES SCOLARITÉ **HISTORIQUE** SCOLARITÉ COMPLEXE

**Dispositifs de personnalisation des parcours**

Année \* Dispositif \* Du \* Au

2019-2020 CORDEES DE LA REUSSITE 02/09/2019 31/08/2020

VALIDER ANNULER

A noter qu'au lycée, **Parcoursup** signale aux établissements d'accueil qui veulent valoriser cette information lors de l'examen des vœux, les périodes de cordées d'un élève si celui-ci l'y autorise.

L'enregistrement dans **BEE** de la participation d'un élève à une Cordée de la réussite durant son parcours au lycée permet d'envoyer cette information à **Parcoursup automatiquement**, dans le cadre de l'export élèves.

**Remarque** : les mises à jour des élèves encordés **de la classe de Première sont automatiquement remontées** dans **Parcoursup** lors de la remontée **SIECLE** 2022 des dits-élèves.

## Comment retrouver les élèves encordés les années précédentes ?

En 22.4 la nouveauté consiste dans les extractions personnalisées à pouvoir créer une extraction qui liste tous les élèves scolarisés qui ont eu un dispositif « Cordées » l'an dernier.

**Exploitation - MAJ Extraction personnalisée**

Pour créer ou modifier une extraction personnalisée, indiquer dans les pages qui suivent :

- un **titre** et éventuellement une description ;
- des **critères de sélection** : ils déterminent la liste des élèves sélectionnés.  
En l'absence de critères, tous les élèves de l'établissement sont sélectionnés ;
- des **colonnes à afficher** : au moins une colonne doit être indiquée ;
- l'**ordre de tri** des élèves. Un compteur peut indiquer les effectifs correspondants à chaque niveau de tri.

Titre\*


Description

---

**CRITÈRES DE SÉLECTION**

	Thème	Critère	Condition	Valeurs
	▼ Scolarité actuelle	▼ Situation de l'élève	▼ Egal	▼ Scolarisé(e)
ET ▼	▼ Parcours personnalisés	▼ Dispositif	▼ Egal	▼ CORDEES DE LA REUSSITE
ET ▼	▼ Parcours personnalisés	▼ Date début disp.	▼ Supérieur ou égal	▼ 01/09/2021
ET ▼	▼ Parcours personnalisés	▼ Date fin disp.	▼ Inférieur ou égal	▼ 31/08/2022

SUIITE

 <p>MINISTÈRE DE L'ÉDUCATION NATIONALE ET DE LA JEUNESSE</p> <p><i>Liberté Égalité Fraternité</i></p>	<p><b>BEE</b></p> <p>Enregistrement des élèves en cordées dans</p> <p><b>SIECLE-BEE et dans Parcoursup</b></p>	<p>Diffusion nationale</p> <p>Octobre 2022</p>
--	--	--

Ci-après la capture d'écran du résultat des conditions de la requête.

**Exploitation - Extractions personnalisées : Cordées historisées**

Cliquer sur le titre de la colonne pour trier. Cliquer à nouveau pour inverser le sens du tri.

Nom de famille	Prénom 1	Dispositif	Date début disp.	Date fin disp.
	Imane Jaumana	CORDEES DE LA REUSSITE	02/09/2021	31/08/2022
<b>Total: 1</b>				
B	Noah	CORDEES DE LA REUSSITE	02/09/2021	31/08/2022
<b>Total: 1</b>				
B	Tyfaïne	CORDEES DE LA REUSSITE	02/09/2021	31/08/2022
<b>Total: 1</b>				
<b>Total Général : 3</b>				
3 élèves trouvés.				

## Que faire si vous enregistrez les cordées dans BEE, après la remontée des élèves de Terminale dans Parcoursup ?

Si vous enregistrez les cordées dans **BEE**, après la remontée **SIECLE** des élèves de Terminale dans **Parcoursup**, il faudra que cette mise à jour soit également faite dans **Parcoursup** via la rubrique « Elèves » en saisissant l'information dans la scolarité de l'élève grâce à la nouvelle fonctionnalité développée à cet effet.

M. [Nom] (administrateur) Changer de profil | Contact/Mes messages | Se déconnecter

Informations | Comptes | Paramétrage | **Elèves** | Enseignants | Année Précédente | Accès Fiche Avenir | Elèves de 1ères

Liste des élèves | Import de fichier élèves | Suivi des vœux | Pilotage | Fiches Avenir | SIECLE | Remontée des notes et des appréciations

**Identité de l'élève**  
 (Non inscrit) - [Nom] [Prénom] [CIN] [Moyenne] [Moyenne]  
 Né(e) le: 08/07/2003  
 Classe: TG01

**Les informations ci-dessous sont relatives à la qualité de boursier et à l'adresse (ou aux adresses) de résidence de cet élève. Ces informations sont remontées via SIECLE. Eu égard à l'importance que revêtent ces informations pour les droits de l'élève, si vous constatez une erreur ou si l'élève vous en fait part, vous pouvez les corriger ci-après.**

**Bourses**  
 S'il s'agit d'une erreur, vous pouvez corriger et attester ci-dessous de la qualité de boursier de cet élève, en vous assurant au préalable de son exactitude, et en demandant tout justificatif qui vous semblera nécessaire à votre élève ou à sa famille.  
 Non boursier

**Cordées de la réussite**  
 L'élève ne s'est pas engagé dans une cordée de la réussite durant son cycle terminal (année de première et/ou année de terminale)