



**ACADÉMIE  
DE LYON**

*Liberté  
Égalité  
Fraternité*

**Délégation régionale académique  
à l'information et à l'orientation**

# **Les données d'affectation dans l'académie de Lyon**

## **Campagne 2024 - Établissements publics Données détaillées**

**Bilan de l'affectation en lycée : voie professionnelle, 1<sup>re</sup> professionnelle, 1<sup>re</sup> technologique, 1<sup>re</sup> générale  
(tour principal et tours suivants)**

92, rue de Marseille BP 7227

69354 Lyon CEDEX 07

Tél : 04 72 80 63 72

Mél : draio@region-academique-auvergne-rhone-alpes.fr

## Sommaire

Présentation .....	0
Synthèse des candidatures et affectations – entrée en voie professionnelle .....	1
Synthèse des candidatures et affectations – entrée en première .....	2
Synthèse de l'affectation par genre .....	3
Synthèse de l'affectation par origine scolaire – entrée en voie professionnelle .....	4
Synthèse de l'affectation par origine scolaire – entrée en première .....	5
Graphique taux de pression en CAP agricoles .....	6
Graphique taux de pression en CAP production .....	7
Graphique taux de pression en CAP services .....	8
Graphique taux de pression en seconde pro agricoles.....	9
Graphique taux de pression en seconde pro production .....	10
Graphique taux de pression en seconde pro services .....	11
Affectation en CAP .....	12
Affectation en bac professionnel.....	18
Affectation en première professionnelle .....	25
Affectation en première technologique .....	33
Tour suivant 1 .....	38
Tour suivant 2 .....	42
Tour suivant 3 .....	45

## Présentation

Ce bilan présente les **données de l'affectation** issues d'Affelnet Lycée concernant tous les candidats ayant fait un vœu dans un **établissement public de l'académie** dans une des formations suivantes (voie scolaire) :

- 1<sup>re</sup> année de CAP et 2<sup>de</sup> professionnelle dans les établissements relevant de l'éducation nationale **et** de l'enseignement agricole
- 1<sup>re</sup> technologique dans les établissements relevant de l'éducation nationale et de l'enseignement agricole
- 1<sup>re</sup> professionnelle dans les établissements relevant de l'éducation nationale

Les données concernant l'entrée en 2<sup>de</sup> GT et dans les établissements privés ne sont pas présentées dans ce bilan.

L'ensemble de la campagne d'affectation 2024 par Affelnet Lycée est examiné : données de l'affectation du **tour principal (juin 2024)**, ainsi que celles des tours suivants qui concernent uniquement l'affectation dans la voie professionnelle : tour suivant n°1 (juillet 2024), tour suivant n°2 (août 2024) et tour suivant n°3 (septembre 2024).

En revanche, ne sont pas présentés :

- la gestion des listes supplémentaires, assurée par les établissements d'accueil,
- les effectifs d'élèves présents à la rentrée,
- les vœux de recensement et les vœux d'apprentissage, qui ne donnent pas lieu à une affectation. Les candidats ayant formulé exclusivement un ou plusieurs vœu(x) de recensement et/ou d'apprentissage n'apparaissent donc pas dans ce bilan.

### Indicateurs utilisés

- **Capacité d'affectation** : nombre de places
- **Candidats vœu 1** : nombre d'élèves ayant classé l'offre de formation en 1<sup>er</sup> dans leur liste de vœux
- **Nombre de vœux** : nombre total de candidatures, les candidats pouvant formuler jusqu'à 10 vœux dans l'académie de Lyon et 5 vœux hors académie
- **Admis vœu 1** : nombre d'élèves admis sur leur premier vœu
- **Admis tous vœux ou admis tout rang du vœu** : nombre total d'élèves admis, quel que soit le rang du vœu

Calculs de taux :

- **Taux de pression**: total des candidats en vœu 1 / capacité d'accueil. Par exemple, un taux de pression égal à 2 signifie que, pour 1 place, on compte 2 candidats ayant formulé cette demande en 1<sup>er</sup> vœu

- **Taux d'attractivité** : total des candidatures quel que soit le rang du vœu / capacité d'accueil. Par exemple, un taux d'attractivité égal à 2 signifie que, pour 1 place, on compte 2 candidats ayant formulé cette demande quel que soit l'ordre de classement de ce vœu
- **Taux de satisfaction** : total des admis sur leur vœu 1 / total des candidats en vœu 1. Par exemple, un taux de satisfaction de 30% signifie que 30% des candidats ont obtenu satisfaction sur leur 1<sup>er</sup> vœu

## Source des données

Les données de l'affectation en lycée sont issues de requêtes statistiques élaborées par le SIASEPP, à partir des bases de données de l'application Affelnet lycée.

## Détails des synthèses disponibles

### Synthèses de l'affectation (par genre, par origine scolaire) et graphiques des taux de pression

Des tableaux de synthèse par domaine de formation (ou spécialités pour les 1<sup>res</sup> technologiques) présentent les vœux des élèves et les affectations, au niveau des départements et de l'académie de Lyon. Les taux de pression sont également illustrés graphiquement.

### Bilan des candidatures et affectation

Le bilan détaille ensuite les données concernant les offres de formation pour le tour principal, les données des tours suivants faisant l'objet de parties spécifiques. *Pour mémoire, une offre de formation correspond à une formation précise dans un établissement donné.*

**Pour chaque offre de formation**, sont présentées les données suivantes : **Capacité d'affectation, Candidats vœu 1, Nombre de vœux, Admis vœu 1, Admis tous vœux**. Trois taux sont calculés (arrondis au dixième) à partir de ces données : **Taux de pression, Taux d'attractivité et Taux de satisfaction**.

### Affectation en 1<sup>re</sup> professionnelle

Ce bilan présente les données de l'affectation issues d'Affelnet Lycée concernant l'entrée en première professionnelle dans les établissements **publics** relevant de l'éducation nationale.

Sont dits « **montants** » les élèves postulant dans leur établissement d'origine, soit dans la même spécialité de bac professionnel, soit dans une spécialité liée à la famille de métiers. Ils bénéficient d'un bonus de 90 000 points qui garantit leur affectation dans leur établissement d'origine.

Tous les autres sont dits « **passerelle** » : élèves non originaires de seconde professionnelle, élèves postulant dans la même spécialité dans un autre établissement que leur établissement d'origine, élèves postulant dans une autre spécialité de bac professionnel etc. Des bonus gradués permettent de prioriser ces candidatures. Les candidats originaires de seconde famille de métiers vers une première de la famille de métiers proposée dans un autre établissement sont comptés dans cette catégorie.

Deux taux sont calculés (arrondis au dixième) à partir de ces données : **Taux de pression** et **Part d'admis passerelle parmi le total des admis** : nombre d'admis passerelle / nombre total d'admis. Par exemple, un taux de 10% signifie que parmi les admis dans la formation, 90% sont des élèves montants et 10% sont des élèves ayant formulé des candidatures passerelles.

## Annexes

Les détails de l'affectation en première année de la voie professionnelle et en première technologique par genre et par origine scolaire sont reportés en annexe du document.

## Bilan par formation et par genre

Pour chaque offre de formation, sont détaillés par genre : les capacités d'affectation, les candidats vœux 1, le nombre de vœux, les admis sur vœu 1, les admis tout rang du vœu.

## Bilan par formation et par origine scolaire

Les données sont regroupées par origine scolaire des élèves, ce regroupement varie selon le palier observé.

**Pour l'affectation dans la voie professionnelle**, on distingue 5 groupes d'origine pour les données du tour principal : 3<sup>e</sup> générale, 3<sup>e</sup> prépa-métiers, 3<sup>e</sup> SEGPA, 3<sup>e</sup> ULIS, Autres 3<sup>e</sup> (élèves issus de 3<sup>e</sup> agricole, de 3<sup>e</sup> d'accueil allophones).

**Pour l'affectation en 1<sup>re</sup> technologique**, on distingue 3 groupes : 2<sup>de</sup> GT, 1<sup>re</sup> générale ou technologique et autres candidats (élèves de toute autre origine).

Pour chaque offre de formation, sont précisés en fonction de chaque groupe d'origine : candidats vœu 1, admis tous vœux.

## Entrée en première année de voie professionnelle

## Ensemble des CAP des établissements publics

	TOUR PRINCIPAL								Tour suivant n°1					Tour suivant n°2					Tour suivant n°3					
	Capacités d'aff.	Candidats vœu 1	Taux de pression	Nombre de vœux	Taux d'attr.	Admis vœu 1	Taux de satisfaction	Admis tout vœu	Cap. d'aff.	Cand. V1	Nb de vœux	Adm. V1	Adm. TV	Cap. d'aff.	Cand. V1	Nb de vœux	Adm. V1	Adm. TV	Cap. d'aff.	Cand. V1	Nb de vœux	Adm. V1	Adm. TV	
Par département																								
Ain	464	635	1,37	2735	5,89	255	40,2%	462	26	176	377	17	25	20	59	148	11	18	31	56	133	12	20	
Loire	700	818	1,17	4038	5,77	381	46,6%	698	60	182	718	28	60	41	51	172	17	34	22	48	120	8	20	
Rhône	1418	1879	1,33	12809	9,03	773	41,1%	1411	89	507	2309	36	85	43	165	869	18	43	32	251	1216	13	28	
Par domaine de formation																								
agricole	97	108	1,11	384	3,96	59	54,6%	97	10	21	87	2	10	2	16	23	1	1	11	3	3	1	1	
production	1580	1988	1,26	12170	7,70	828	41,6%	1577	113	541	2136	56	108	69	164	766	26	61	56	271	1135	29	53	
services	905	1236	1,37	7028	7,77	522	42,2%	897	52	303	1181	23	52	33	95	400	19	33	18	81	331	3	14	
<b>Total CAP</b>	<b>2582</b>	<b>3332</b>	<b>1,29</b>	<b>19582</b>	<b>7,58</b>	<b>1409</b>	<b>42,3%</b>	<b>2571</b>	<b>175</b>	<b>865</b>	<b>3404</b>	<b>81</b>	<b>170</b>	<b>104</b>	<b>275</b>	<b>1189</b>	<b>46</b>	<b>95</b>	<b>85</b>	<b>355</b>	<b>1469</b>	<b>33</b>	<b>68</b>	

## Ensemble des bacs professionnels des établissements publics

	TOUR PRINCIPAL								Tour suivant n°1					Tour suivant n°2					Tour suivant n°3					
	Capacités d'aff.	Candidats vœu 1	Taux de pression	Nombre de vœux	Taux d'attr.	Admis vœu 1	Taux de satisfaction	Admis tout vœu	Cap. d'aff.	Cand. V1	Nb de vœux	Adm. V1	Adm. TV	Cap. d'aff.	Cand. V1	Nb de vœux	Adm. V1	Adm. TV	Cap. d'aff.	Cand. V1	Nb de vœux	Adm. V1	Adm. TV	
Par département																								
Ain	1322	1578	1,19	4907	3,71	889	56,3%	1313	46	107	264	19	44	72	61	167	31	49	63	59	104	22	33	
Loire	1807	1964	1,09	6933	3,84	1254	63,8%	1770	132	254	785	42	78	84	49	120	22	33	72	103	346	16	28	
Rhône	3723	4310	1,16	22572	6,06	2399	55,7%	3707	98	537	2063	41	90	79	222	944	35	69	65	240	885	23	42	
Par domaine de formation																								
agricole	526	422	0,80	1101	2,09	303	71,8%	492	55	7	34	6	22	40	3	9	3	8	51	2	18	1	4	
production	3240	3267	1,01	14517	4,48	2052	62,8%	3216	137	335	1321	52	113	103	119	444	31	68	68	162	533	25	43	
services	3086	4163	1,35	18794	6,09	2187	52,5%	3082	84	556	1757	44	77	92	210	778	54	75	81	238	784	35	56	
<b>Total 2nde pro</b>	<b>6852</b>	<b>7852</b>	<b>1,15</b>	<b>34412</b>	<b>5,02</b>	<b>4542</b>	<b>57,8%</b>	<b>6790</b>	<b>276</b>	<b>898</b>	<b>3112</b>	<b>102</b>	<b>212</b>	<b>235</b>	<b>332</b>	<b>1231</b>	<b>88</b>	<b>151</b>	<b>200</b>	<b>402</b>	<b>1335</b>	<b>61</b>	<b>103</b>	

## Ensemble des CAP et bacs professionnels

	TOUR PRINCIPAL								Tour suivant n°1					Tour suivant n°2					Tour suivant n°3					
	Capacités d'aff.	Candidats vœu 1	Taux de pression	Nombre de vœux	Taux d'attr.	Admis vœu 1	Taux de satisfaction	Admis tout vœu	Cap. d'aff.	Cand. V1	Nb de vœux	Adm. V1	Adm. TV	Cap. d'aff.	Cand. V1	Nb de vœux	Adm. V1	Adm. TV	Cap. d'aff.	Cand. V1	Nb de vœux	Adm. V1	Adm. TV	
Par département																								
Ain	1786	2213	1,24	7642	4,28	1144	51,7%	1775	72	283	641	36	69	92	120	315	42	67	94	115	237	34	53	
Loire	2507	2782	1,11	10971	4,38	1635	58,8%	2468	192	436	1503	70	138	125	100	292	39	67	94	151	466	24	48	
Rhône	5141	6189	1,20	35381	6,88	3172	51,3%	5118	187	1044	4372	77	175	122	387	1813	53	112	97	491	2101	36	70	
Par domaine de formation																								
agricole	623	530	0,85	1485	2,38	362	68,3%	589	65	28	121	8	32	42	19	32	4	9	62	5	21	2	5	
production	4820	5255	1,09	26687	5,54	2880	54,8%	4793	250	876	3457	108	221	172	283	1210	57	129	124	433	1668	54	96	
services	3991	5399	1,35	25822	6,47	2709	50,2%	3979	136	859	2938	67	129	125	305	1178	73	108	99	319	1115	38	70	
<b>Total formations professionnelles</b>	<b>9434</b>	<b>11184</b>	<b>1,19</b>	<b>53994</b>	<b>5,72</b>	<b>5951</b>	<b>53,2%</b>	<b>9361</b>	<b>451</b>	<b>1763</b>	<b>6516</b>	<b>183</b>	<b>382</b>	<b>339</b>	<b>607</b>	<b>2420</b>	<b>134</b>	<b>246</b>	<b>285</b>	<b>757</b>	<b>2804</b>	<b>94</b>	<b>171</b>	

## Entrée en première technologique dans les établissements publics

TOUR PRINCIPAL								
	Capacités d'aff.	Candidats vœu 1	Taux de pression	Nombre de vœux	Taux d'attr.	Admis vœu 1	Taux de satisfaction	Admis tout vœu
Par département								
Ain	1502	1416	0,94	2571	1,71	1283	90,6%	1354
Loire	1590	1653	1,04	3505	2,20	1369	82,8%	1510
Rhône	3752	3864	1,03	10858	2,89	3067	79,4%	3535
Par série de première technologique								
ST2S	916	957	1,04	2322	2,53	758	79,2%	893
STAV	270	160	0,59	220	0,81	160	100,0%	163
STD2A	168	273	1,63	428	2,55	156	57,1%	168
STI2D	1951	1691	0,87	3463	1,77	1599	94,6%	1753
STL 3B	187	177	0,95	391	2,09	149	84,2%	166
STL SPCL	176	117	0,66	345	1,96	115	98,3%	132
STMG	3176	3558	1,12	9765	3,07	2782	78,2%	3124
<b>Total des premières technologiques</b>	<b>6844</b>	<b>6933</b>	<b>1,01</b>	<b>16934</b>	<b>2,47</b>	<b>5719</b>	<b>82,5%</b>	<b>6399</b>

## Entrée en première générale dans les établissements publics

TOUR PRINCIPAL								
	Capacités d'aff.	Candidats vœu 1	Taux de pression	Nombre de vœux	Taux d'attr.	Admis vœu 1	Taux de satisfaction	Admis tout vœu
Ain	3244	3028	0,93	3690	1,14	3007	99,3%	3057
Loire	3318	3032	0,91	3681	1,11	3009	99,2%	3066
Rhône	7945	7610	0,96	9421	1,19	7425	97,6%	7647
<b>Total des premières générales</b>	<b>14507</b>	<b>13670</b>	<b>0,94</b>	<b>16792</b>	<b>1,16</b>	<b>13441</b>	<b>98,3%</b>	<b>13770</b>

## Entrée en première professionnelle dans les établissements publics

TOUR PRINCIPAL									Tour suivant n°1				
	Capacités d'aff.	Candidats vœu 1	Taux de pression	Nombre de vœux	Taux d'attr.	Admis vœu 1	Taux de satisfaction	Admis tout vœu	Cap. d'aff.	Cand. V1	Nb de vœux	Adm. V1	Adm. TV
Ain	1146	1351	1,18	2232	1,95	1028	76,1%	1102	23	20	29	11	15
Loire	1470	1685	1,15	2699	1,84	1298	77,0%	1433	49	46	77	21	30
Rhône	3667	4217	1,15	8902	2,43	2960	70,2%	3556	104	151	347	38	67
<b>Total des premières professionnelles</b>	<b>6283</b>	<b>7253</b>	<b>1,15</b>	<b>13833</b>	<b>2,20</b>	<b>5286</b>	<b>72,9%</b>	<b>6091</b>	<b>176</b>	<b>217</b>	<b>453</b>	<b>70</b>	<b>112</b>





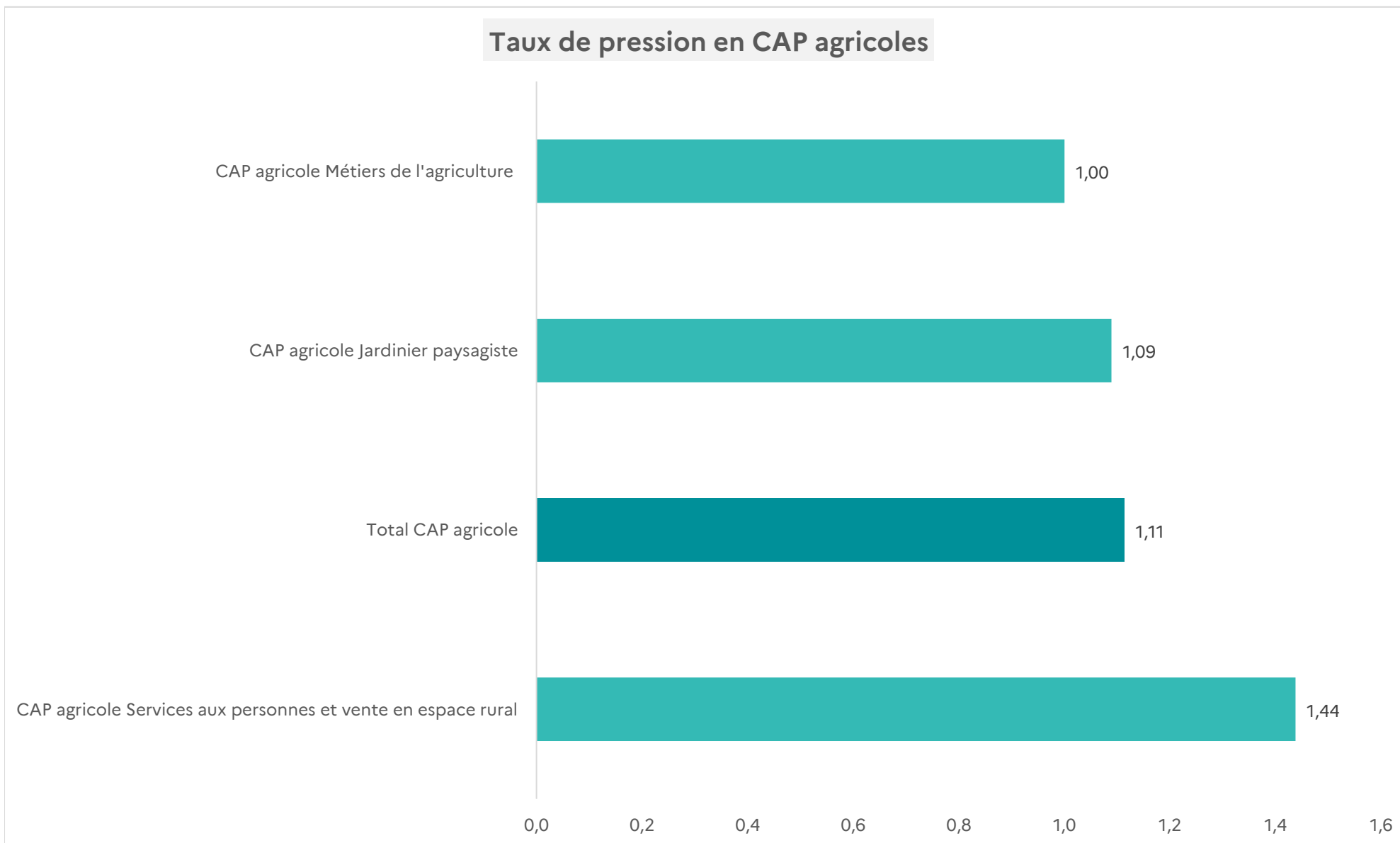
Ensemble des CAP des établissements publics	TOUR PRINCIPAL										
	Cap. d'aff.	3 <sup>e</sup> générale		3 <sup>e</sup> prépa-métiers		3 <sup>e</sup> SEGPA		3 <sup>e</sup> ULIS		Autres 3 <sup>e</sup>	
		Cand. v1	Adm. TV	Cand. v1	Adm. TV	Cand. v1	Adm. TV	Cand. v1	Adm. TV	Cand. v1	Adm. TV
Par département											
Ain	464	317	194	66	53	102	101	76	69	74	45
Loire	700	352	265	115	115	166	163	85	79	95	76
Rhône	1418	691	414	287	238	325	322	212	194	364	243
<b>Total CAP</b>	<b>2582</b>	<b>1360</b>	<b>873</b>	<b>468</b>	<b>406</b>	<b>593</b>	<b>586</b>	<b>373</b>	<b>342</b>	<b>533</b>	<b>364</b>
Par domaine de formation											
agricole	97	33	35	10	9	20	24	19	3	21	26
production	1580	754	491	313	280	316	343	198	199	407	264
services	905	573	347	145	117	257	219	156	140	105	74
<b>Total CAP</b>	<b>2582</b>	<b>1360</b>	<b>873</b>	<b>468</b>	<b>406</b>	<b>593</b>	<b>586</b>	<b>373</b>	<b>342</b>	<b>533</b>	<b>364</b>

Ensemble des bacs professionnels des établissements publics	TOUR PRINCIPAL										
	Cap. d'aff.	3 <sup>e</sup> générale		3 <sup>e</sup> prépa-métiers		3 <sup>e</sup> SEGPA		3 <sup>e</sup> ULIS		Autres 3 <sup>e</sup>	
		Cand. v1	Adm. TV	Cand. v1	Adm. TV	Cand. v1	Adm. TV	Cand. v1	Adm. TV	Cand. v1	Adm. TV
Par département											
Ain	1322	1283	1045	155	153	22	23	19	17	91	74
Loire	1807	1604	1437	189	191	24	21	17	16	103	97
Rhône	3723	3469	2864	566	577	75	69	41	48	149	143
<b>Total 2de professionnelle</b>	<b>6852</b>	<b>6356</b>	<b>5346</b>	<b>910</b>	<b>921</b>	<b>121</b>	<b>113</b>	<b>77</b>	<b>81</b>	<b>343</b>	<b>314</b>
Par domaine de formation											
agricole	526	288	368	25	27	4	6	3	1	59	76
production	3240	2639	2571	393	409	46	41	39	45	148	149
services	3086	3429	2407	492	485	71	66	35	35	136	89
<b>Total 2de professionnelle</b>	<b>6852</b>	<b>6356</b>	<b>5346</b>	<b>910</b>	<b>921</b>	<b>121</b>	<b>113</b>	<b>77</b>	<b>81</b>	<b>343</b>	<b>314</b>

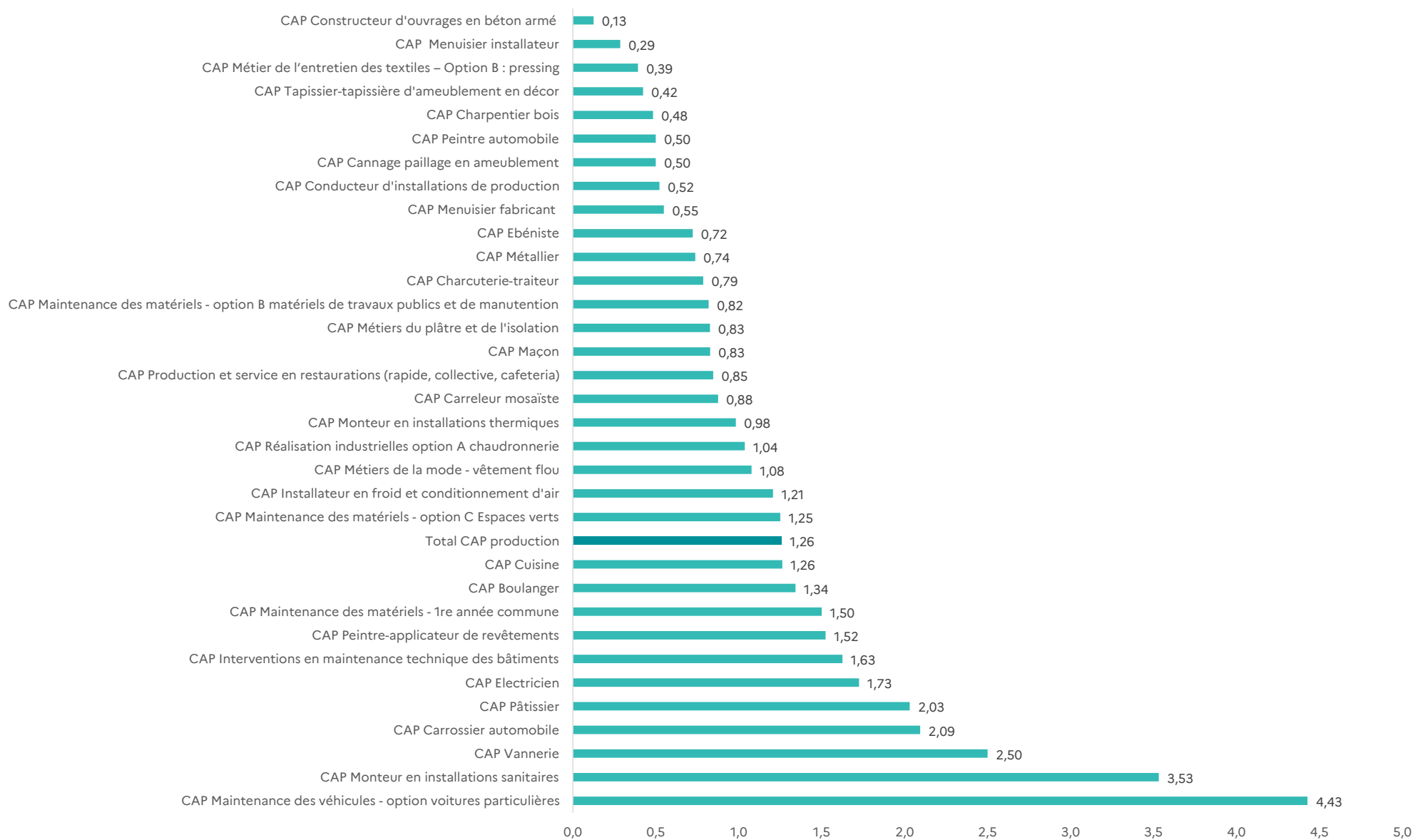
Ensemble des formations professionnelles des établissements publics	TOUR PRINCIPAL										
	Cap. d'aff.	3 <sup>e</sup> générale		3 <sup>e</sup> prépa-métiers		3 <sup>e</sup> SEGPA		3 <sup>e</sup> ULIS		Autres 3 <sup>e</sup>	
		Cand. v1	Adm. TV	Cand. v1	Adm. TV	Cand. v1	Adm. TV	Cand. v1	Adm. TV	Cand. v1	Adm. TV
Par département											
Ain	1786	1600	1239	221	206	124	124	95	86	165	119
Loire	2507	1956	1702	304	306	190	184	102	95	198	173
Rhône	5141	4160	3278	853	815	400	391	253	242	513	386
<b>Total formations</b>	<b>9434</b>	<b>7716</b>	<b>6219</b>	<b>1378</b>	<b>1327</b>	<b>714</b>	<b>699</b>	<b>450</b>	<b>423</b>	<b>876</b>	<b>678</b>
Par domaine de formation											
agricole	623	321	403	35	36	24	30	22	4	80	102
production	4820	3393	3062	706	689	362	384	237	244	555	413
services	3991	4002	2754	637	602	328	285	191	175	241	163
<b>Total formations</b>	<b>9434</b>	<b>7716</b>	<b>6219</b>	<b>1378</b>	<b>1327</b>	<b>714</b>	<b>699</b>	<b>450</b>	<b>423</b>	<b>876</b>	<b>678</b>

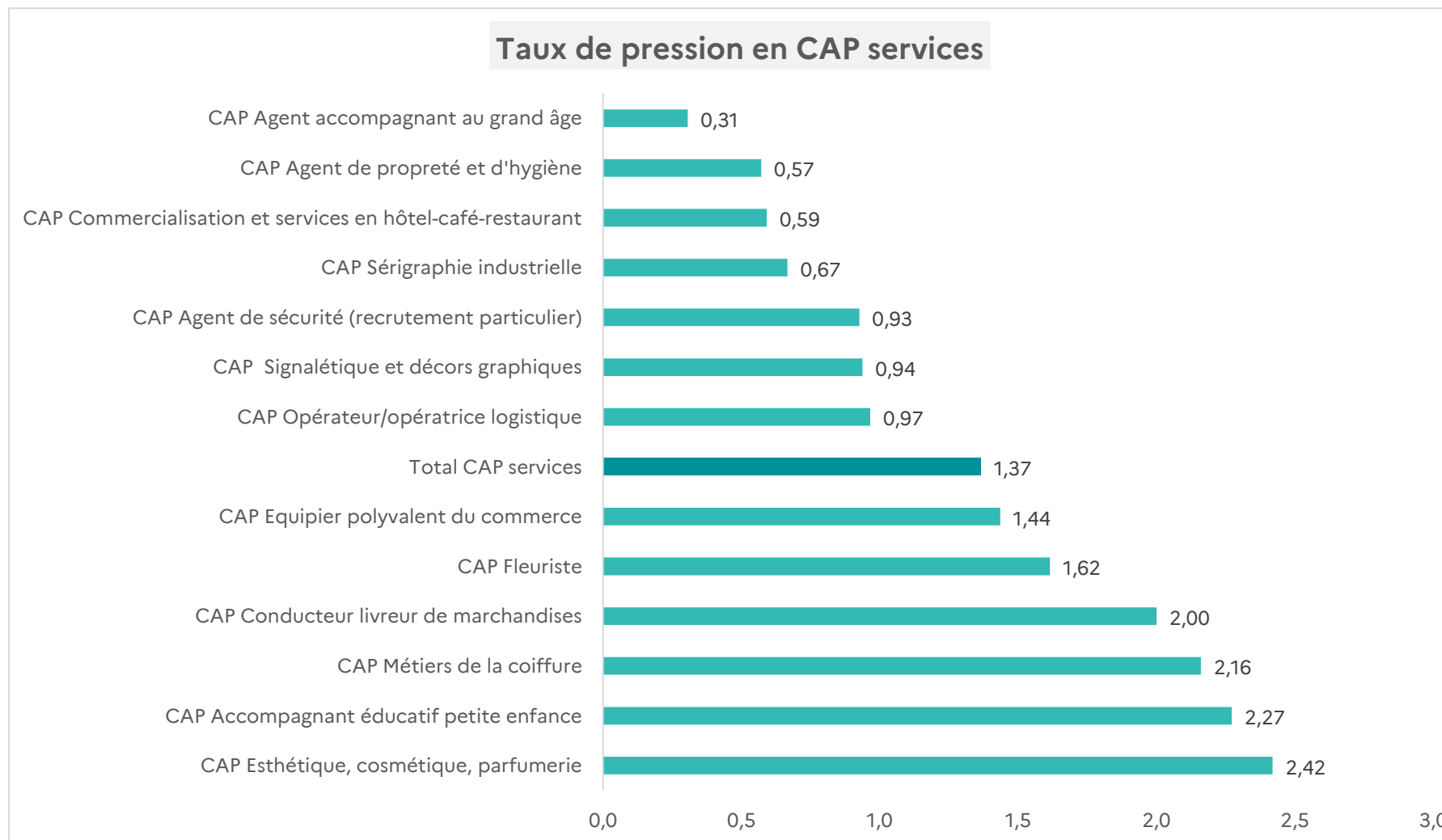
Entrée en première technologique	TOUR PRINCIPAL						
	Cap. d'aff.	2nde GT		1re GT		Autres candidats	
		Cand. v1	Adm. TV	Cand. v1	Adm. TV	Cand. v1	Adm. TV
Par département							
Ain	1502	1361	1308	45	41	10	5
Loire	1590	1573	1461	67	46	13	3
Rhône	3752	3751	3476	91	57	22	2
<b>Total académie</b>	<b>6844</b>	<b>6685</b>	<b>6245</b>	<b>203</b>	<b>144</b>	<b>45</b>	<b>10</b>
Par série de première							
ST2S	916	913	859	42	34	2	0
STAV	270	150	153	7	7	3	3
STD2A	168	267	166	2	1	4	1
STI2D	1951	1632	1697	51	55	8	1
STL SPCL	176	109	121	7	10	1	1
STL 3B	187	164	159	13	7	0	0
STMG	3176	3450	3090	81	30	27	4
<b>Total des premières technologiques</b>	<b>6844</b>	<b>6685</b>	<b>6245</b>	<b>203</b>	<b>144</b>	<b>45</b>	<b>10</b>

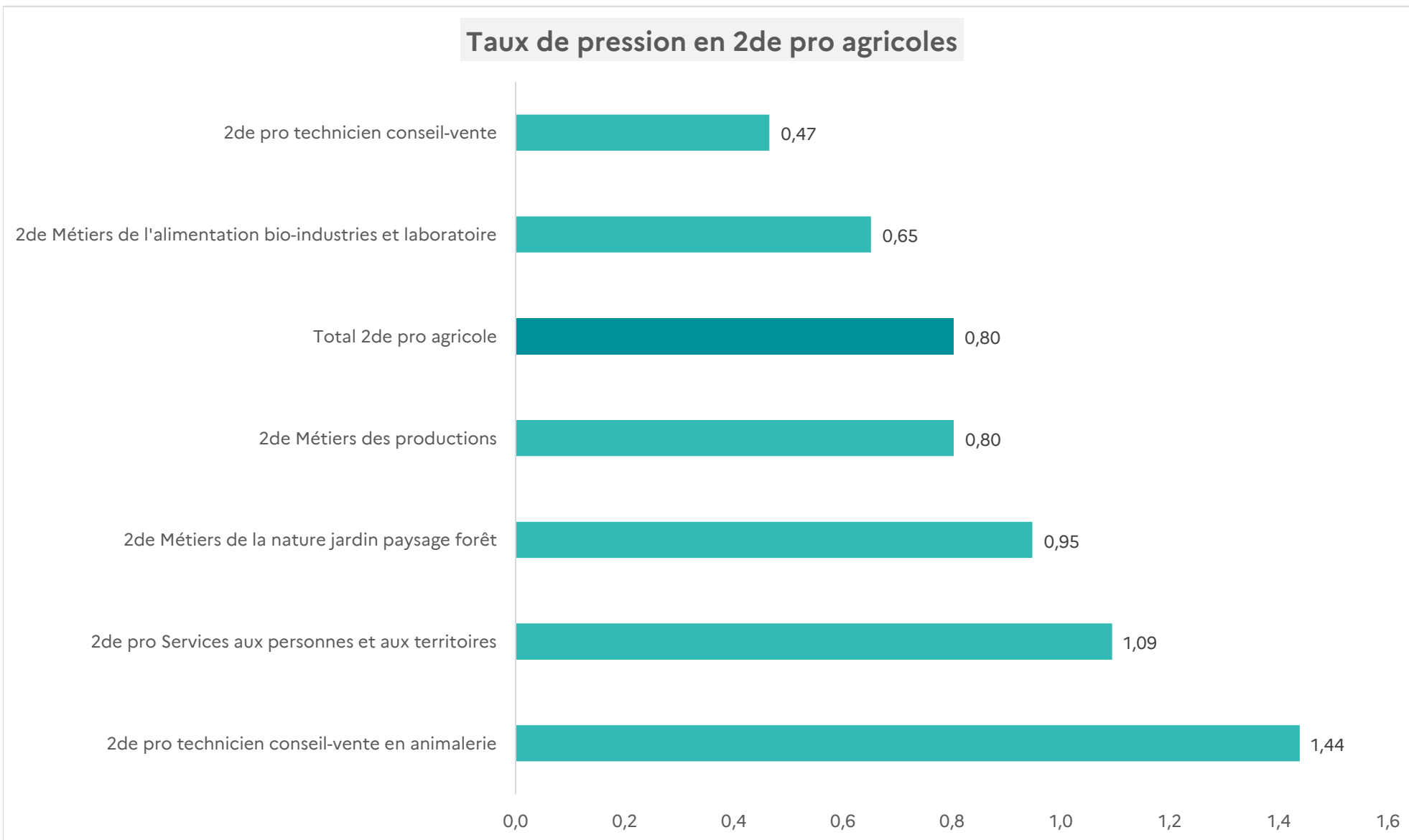
Entrée en première professionnelle	TOUR PRINCIPAL						
	Cap. d'aff.	1re année voie pro		2nde GT		Autres candidats	
		Cand. v1	Adm. TV	Cand. v1	Adm. TV	Cand. v1	Adm. TV
Par département							
Ain	1146	1023	1013	171	41	157	48
Loire	1470	1344	1327	193	59	148	47
Rhône	3667	3291	3227	570	191	356	138
<b>Total des premières professionnelle</b>	<b>6283</b>	<b>5658</b>	<b>5567</b>	<b>934</b>	<b>291</b>	<b>661</b>	<b>233</b>

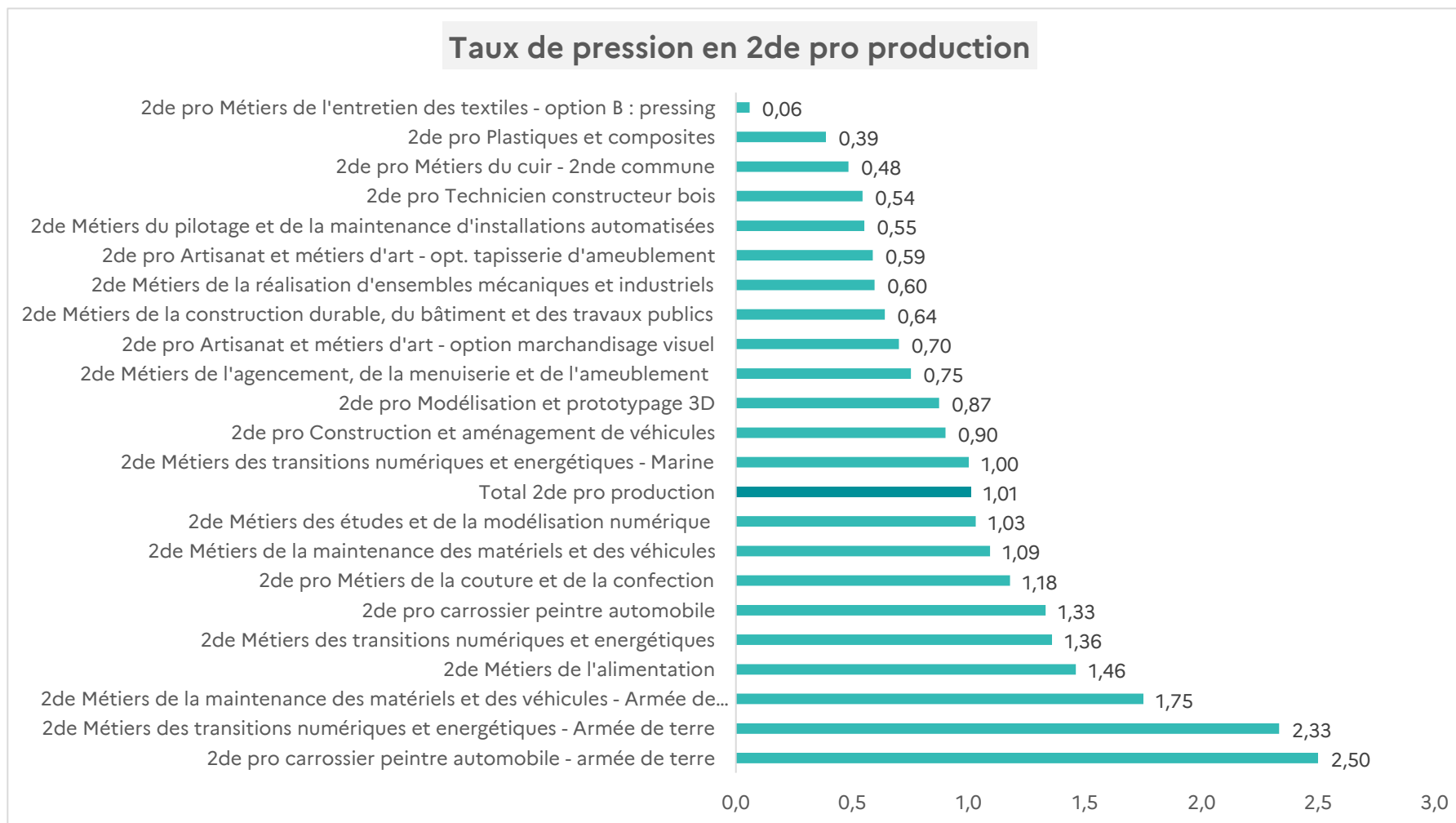


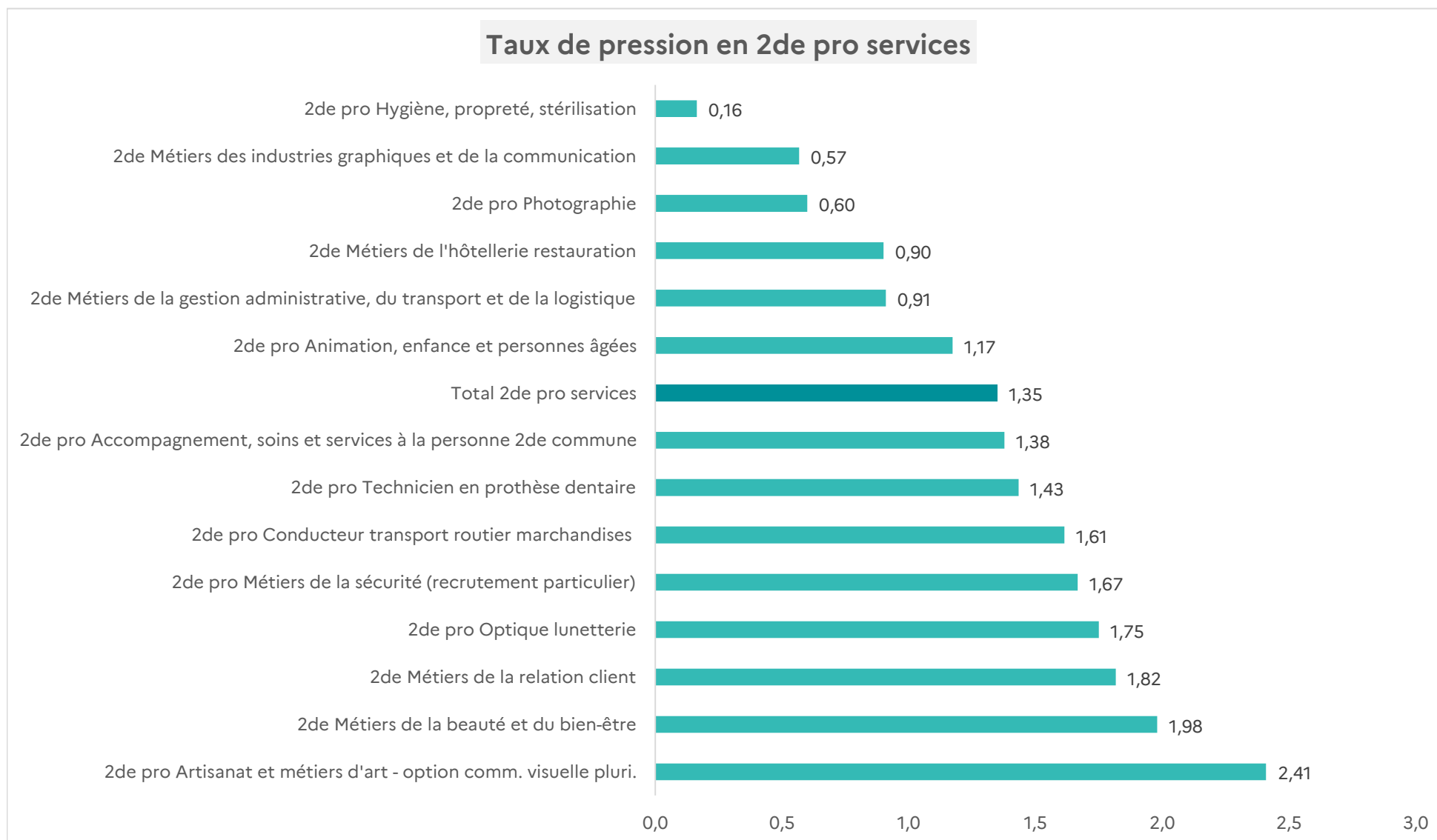
Taux de pression en CAP production













## Affectation en CAP

Voie de formation	Domaine	Formation	Dpt	Nom établissement	Ville	Cap. d'aff.	Cand. V1	Taux de pression	Nb de voeux	Taux d'attr.	Admis V1	Taux de satisf.	Adm. TV		
CAP	agricole	CAP agricole Jardinier paysagiste	Loire	BENOIT CHARVET	ST ETIENNE CEDEX 1	16	11	0,69	60	3,75	7	63,6%	16		
				DE ROANNE HERVE	PERREUX	12	21	1,75	68	5,67	7	33,3%	12		
				NELSON MANDELA	SORBIERS	9	6	0,67	44	4,89	3	50,0%	9		
				Rhône	CITE SCOLAIRE RENE PELLET	VILLEURBANNE CEDEX	8	11	1,38	33	4,13	6	54,5%	8	
		<b>Total CAP agricole Jardinier paysagiste</b>					<b>45</b>	<b>49</b>	<b>1,09</b>	<b>205</b>	<b>4,56</b>	<b>23</b>	<b>46,9%</b>	<b>45</b>	
		CAP agricole Métiers de l'agriculture	Loire	DE ROANNE HERVE	PERREUX	12	13	1,08	28	2,33	11	84,6%	12		
				DE VILLARS - MONTRAVEL	VILLARS	16	14	0,88	34	2,13	9	64,3%	16		
				CITE SCOLAIRE RENE PELLET	VILLEURBANNE CEDEX	8	9	1,13	23	2,88	7	77,8%	8		
		<b>Total CAP agricole Métiers de l'agriculture</b>					<b>36</b>	<b>36</b>	<b>1,00</b>	<b>85</b>	<b>2,36</b>	<b>27</b>	<b>75,0%</b>	<b>36</b>	
		CAP agricole Services aux personnes et vente en espace rural	Loire	DE ROANNE HERVE	PERREUX	16	23	1,44	94	5,88	9	39,1%	16		
		<b>Total CAP agricole Services aux personnes et vente en espace rural</b>					<b>16</b>	<b>23</b>	<b>1,44</b>	<b>94</b>	<b>5,88</b>	<b>9</b>	<b>39,1%</b>	<b>16</b>	
		<b>Total CAP agricole</b>					<b>97</b>	<b>108</b>	<b>1,11</b>	<b>384</b>	<b>3,96</b>	<b>59</b>	<b>54,6%</b>	<b>97</b>	
		production	production	CAP Menuisier installateur	Rhône	TONY GARNIER	BRON CEDEX	14	4	0,29	64	4,57	4	100,0%	14
				<b>Total CAP Menuisier installateur</b>				<b>14</b>	<b>4</b>	<b>0,29</b>	<b>64</b>	<b>4,57</b>	<b>4</b>	<b>100,0%</b>	<b>14</b>
				CAP Boulanger	Loire	HOTELIER	ST CHAMOND CEDEX	26	14	0,54	105	4,04	9	64,3%	26
	Rhône			FRANCOIS RABELAIS	DARDILLY CEDEX	12	37	3,08	171	14,25	7	18,9%	12		
<b>Total CAP Boulanger</b>						<b>38</b>	<b>51</b>	<b>1,34</b>	<b>276</b>	<b>7,26</b>	<b>16</b>	<b>31,4%</b>	<b>38</b>		
CAP Cannage paillage en ameublement	Rhône			CITE SCOLAIRE RENE PELLET	VILLEURBANNE CEDEX	4	2	0,50	12	3,00	2	100,0%	4		
<b>Total CAP Cannage paillage en ameublement</b>						<b>4</b>	<b>2</b>	<b>0,50</b>	<b>12</b>	<b>3,00</b>	<b>2</b>	<b>100,0%</b>	<b>4</b>		
CAP Carreleur mosaïste	Rhône			FRANCOIS MANSART	THIZY LES BOURGS	6	4	0,67	30	5,00	3	75,0%	6		
				TONY GARNIER	BRON CEDEX	26	24	0,92	136	5,23	14	58,3%	26		
<b>Total CAP Carreleur mosaïste</b>						<b>32</b>	<b>28</b>	<b>0,88</b>	<b>166</b>	<b>5,19</b>	<b>17</b>	<b>60,7%</b>	<b>32</b>		
CAP Charcuterie-traiteur	Rhône			FRANCOIS RABELAIS	DARDILLY CEDEX	14	11	0,79	47	3,36	6	54,5%	14		
<b>Total CAP Charcuterie-traiteur</b>						<b>14</b>	<b>11</b>	<b>0,79</b>	<b>47</b>	<b>3,36</b>	<b>6</b>	<b>54,5%</b>	<b>14</b>		
CAP Charpentier bois	Ain			ALEXANDRE BERARD	AMBERIEU EN BUGEY	16	9	0,56	35	2,19	9	100,0%	16		
	Loire			BENOIT FOURNEYRON	ST ETIENNE CEDEX 2	13	5	0,38	66	5,08	3	60,0%	13		
<b>Total CAP Charpentier bois</b>						<b>29</b>	<b>14</b>	<b>0,48</b>	<b>101</b>	<b>3,48</b>	<b>12</b>	<b>85,7%</b>	<b>29</b>		
CAP Conducteur d'installations de production	Ain			ARBEZ CARME	BELLIGNAT	16	9	0,56	43	2,69	8	88,9%	16		
	Loire			CARNOT	ROANNE CEDEX	16	8	0,50	30	1,88	8	100,0%	14		
	Rhône			MARC SEGUIN	VENISSIEUX CEDEX	14	7	0,50	89	6,36	1	14,3%	14		
<b>Total CAP Conducteur d'installations de production</b>						<b>46</b>	<b>24</b>	<b>0,52</b>	<b>162</b>	<b>3,52</b>	<b>17</b>	<b>70,8%</b>	<b>44</b>		
CAP Constructeur d'ouvrages en béton armé	Rhône			FRANCOIS MANSART	THIZY LES BOURGS	8	1	0,13	25	3,13	1	100,0%	8		
<b>Total CAP Constructeur d'ouvrages en béton armé</b>						<b>8</b>	<b>1</b>	<b>0,13</b>	<b>25</b>	<b>3,13</b>	<b>1</b>	<b>100,0%</b>	<b>8</b>		
CAP Cuisine	Ain			SAINT-EXUPERY	VALSERHONE	13	19	1,46	63	4,85	11	57,9%	13		
	Loire			ALBERT CAMUS	FIRMINY CEDEX	15	14	0,93	119	7,93	3	21,4%	15		
		DU HAUT FOREZ	VERRIERES EN FOREZ	14	18	1,29	43	3,07	12	66,7%	14				
		HOTELIER	ST CHAMOND CEDEX	14	6	0,43	116	8,29	4	66,7%	14				
		RENE CASSIN	RIVE DE GIER	14	7	0,50	65	4,64	5	71,4%	14				
	Rhône	AIGUERANDE	BELLEVILLE EN BEAUJOLAIS	14	15	1,07	94	6,71	8	53,3%	14				
		FRANCOIS RABELAIS	DARDILLY CEDEX	13	36	2,77	229	17,62	9	25,0%	13				
		HELENE BOUCHER	VENISSIEUX CEDEX	25	39	1,56	251	10,04	15	38,5%	25				
<b>Total CAP Cuisine</b>				<b>122</b>	<b>154</b>	<b>1,26</b>	<b>980</b>	<b>8,03</b>	<b>67</b>	<b>43,5%</b>	<b>122</b>				

## Affectation en CAP

Voie de formation	Domaine	Formation	Dpt	Nom établissement	Ville	Cap. d'aff.	Cand. V1	Taux de pression	Nb de voeux	Taux d'attr.	Admis V1	Taux de satisf.	Adm. TV		
production		CAP Ebéniste	Loire	BENOIT FOURNEYRON	ST ETIENNE CEDEX 2	12	12	1,00	62	5,17	8	66,7%	12		
			Rhône	GEORGES LAMARQUE	RILLIEUX LA PAPE CEDEX	24	14	0,58	93	3,88	14	100,0%	24		
		<b>Total CAP Ebéniste</b>					<b>36</b>	<b>26</b>	<b>0,72</b>	<b>155</b>	<b>4,31</b>	<b>22</b>	<b>84,6%</b>	<b>36</b>	
		CAP Electricien	Ain	ALEXANDRE BERARD	AMBERIEU EN BUGEY	14	31	2,21	137	9,79	11	35,5%	14		
				DE LA COTIERE	LA BOISSE	13	3	0,23	36	2,77	2	66,7%	13		
				LPO DU BUGEY	BELLEY CEDEX	16	9	0,56	33	2,06	9	100,0%	16		
				SAINT-EXUPERY	VALSERHONE	12	22	1,83	72	6,00	11	50,0%	12		
			Loire	BENOIT FOURNEYRON	ST ETIENNE CEDEX 2	12	54	4,50	244	20,33	11	20,4%	12		
				JACOB HOLTZER	FIRMINY CEDEX	15	21	1,40	126	8,40	9	42,9%	15		
				PIERRE COTON	NERONDE	15	6	0,40	30	2,00	5	83,3%	15		
				PIERRE DESGRANGES	ANDREZIEUX BOUTHEON	12	14	1,17	107	8,92	5	35,7%	12		
			Rhône	ANDRE CUZIN	CALUIRE ET CUIRE	12	23	1,92	222	18,50	4	17,4%	12		
				ARAGON-PICASSO	GIVORS	12	27	2,25	107	8,92	10	37,0%	12		
				CHARLIE CHAPLIN	DECINES CHARPIEU CEDEX	13	22	1,69	144	11,08	8	36,4%	13		
				FRANCOIS MANSART	THIZY LES BOURGS	14	7	0,50	42	3,00	6	85,7%	14		
				JACQUES DE FLESSELLES	LYON	24	26	1,08	254	10,58	14	53,8%	24		
				LES CANUTS	VAULX EN VELIN	12	28	2,33	228	19,00	9	32,1%	12		
				LOUIS ARMAND	VILLEFRANCHE SUR SAONE CED	13	43	3,31	115	8,85	11	25,6%	13		
				MARC SEGUIN	VENISSIEUX CEDEX	12	36	3,00	259	21,58	8	22,2%	12		
				TONY GARNIER	BRON CEDEX	12	30	2,50	335	27,92	10	33,3%	12		
		<b>Total CAP Electricien</b>						<b>233</b>	<b>402</b>	<b>1,73</b>	<b>2491</b>	<b>10,69</b>	<b>143</b>	<b>35,6%</b>	<b>233</b>
		CAP Installateur en froid et conditionnement d'air	Loire	PIERRE DESGRANGES	ANDREZIEUX BOUTHEON	13	6	0,46	69	5,31	4	66,7%	13		
			Rhône	EDMOND LABBE	OULLINS	16	29	1,81	173	10,81	10	34,5%	16		
		<b>Total CAP Installateur en froid et conditionnement d'air</b>						<b>29</b>	<b>35</b>	<b>1,21</b>	<b>242</b>	<b>8,34</b>	<b>14</b>	<b>40,0%</b>	<b>29</b>
		CAP Maçon	Ain	PHILIBERT COMMERSON	BOURG EN BRESSE	9	20	2,22	49	5,44	6	30,0%	9		
			Loire	PIERRE COTON	NERONDE	15	7	0,47	36	2,40	6	85,7%	15		
			Rhône	ANDRE CUZIN	CALUIRE ET CUIRE	13	8	0,62	85	6,54	5	62,5%	13		
				FRANCOIS MANSART	THIZY LES BOURGS	8	5	0,63	30	3,75	5	100,0%	8		
				TONY GARNIER	BRON CEDEX	13	8	0,62	108	8,31	6	75,0%	13		
		<b>Total CAP Maçon</b>						<b>58</b>	<b>48</b>	<b>0,83</b>	<b>308</b>	<b>5,31</b>	<b>28</b>	<b>58,3%</b>	<b>58</b>
		CAP Maintenance des matériels - 1re année commune	Ain	GEORGES CHARPAK	CHATILLON SUR CHALARONNE	10	15	1,50	61	6,10	5	33,3%	10		
		<b>Total CAP Maintenance des matériels - 1re année commune</b>						<b>10</b>	<b>15</b>	<b>1,50</b>	<b>61</b>	<b>6,10</b>	<b>5</b>	<b>33,3%</b>	<b>10</b>
		CAP Maintenance des matériels - option B matériels de travaux publics et de manutention	Rhône	CHARLIE CHAPLIN	DECINES CHARPIEU CEDEX	11	9	0,82	73	6,64	4	44,4%	11		
		<b>Total CAP Maintenance des matériels - option B matériels de travaux publics et de manutention</b>						<b>11</b>	<b>9</b>	<b>0,82</b>	<b>73</b>	<b>6,64</b>	<b>4</b>	<b>44,4%</b>	<b>11</b>
		CAP Maintenance des matériels - option C Espaces verts	Loire	NELSON MANDELA	SORBIERS	8	10	1,25	48	6,00	4	40,0%	8		
		<b>Total CAP Maintenance des matériels - option C Espaces verts</b>						<b>8</b>	<b>10</b>	<b>1,25</b>	<b>48</b>	<b>6,00</b>	<b>4</b>	<b>40,0%</b>	<b>8</b>
		CAP Maintenance des véhicules - option voitures particulières	Ain	GABRIEL VOISIN	BOURG EN BRESSE CEDEX	10	51	5,10	209	20,90	6	11,8%	10		
			Rhône	EMILE BEJUIT (AUTOMOBILE)	BRON CEDEX	21	99	4,71	380	18,10	19	19,2%	21		
				FRANCOIS CEVERT	ECULLY CEDEX	11	36	3,27	240	21,82	6	16,7%	11		
		<b>Total CAP Maintenance des véhicules - option voitures particulières</b>						<b>42</b>	<b>186</b>	<b>4,43</b>	<b>829</b>	<b>19,74</b>	<b>31</b>	<b>16,7%</b>	<b>42</b>
		CAP Menuisier fabricant	Rhône	BARTHELEMY THIMONNIER	L ARBRESLE	17	9	0,53	47	2,76	8	88,9%	17		
				FRANCOIS MANSART	THIZY LES BOURGS	11	5	0,45	33	3,00	4	80,0%	11		
				GEORGES LAMARQUE	RILLIEUX LA PAPE CEDEX	25	14	0,56	91	3,64	13	92,9%	25		
				GUSTAVE EIFFEL	BRIGNAIS	16	10	0,63	54	3,38	6	60,0%	16		
				TONY GARNIER	BRON CEDEX	13	7	0,54	73	5,62	5	71,4%	13		
		<b>Total CAP Menuisier fabricant</b>						<b>82</b>	<b>45</b>	<b>0,55</b>	<b>298</b>	<b>3,63</b>	<b>36</b>	<b>80,0%</b>	<b>82</b>

## Affectation en CAP

Voie de formation	Domaine	Formation	Dpt	Nom établissement	Ville	Cap. d'aff.	Cand. V1	Taux de pression	Nb de voeux	Taux d'attr.	Admis V1	Taux de satisf.	Adm. TV		
production		CAP Métallier	Ain	PHILIBERT COMMERSON	BOURG EN BRESSE	8	6	0,75	28	3,50	4	66,7%	8		
				SAINT-EXUPERY	VALSERHONE	14	7	0,50	35	2,50	7	100,0%	13		
			Loire	ETIENNE LEGRAND	LE COTEAU CEDEX	17	19	1,12	69	4,06	9	47,4%	17		
				PIERRE DESGRANGES	ANDREZIEUX BOUTHEON	14	13	0,93	53	3,79	8	61,5%	14		
			Rhône	FERNAND FOREST	ST PRIEST	14	5	0,36	108	7,71	5	100,0%	14		
				LES CANUTS	VAULX EN VELIN	13	9	0,69	132	10,15	5	55,6%	13		
		<b>Total CAP Métallier</b>						<b>80</b>	<b>59</b>	<b>0,74</b>	<b>425</b>	<b>5,31</b>	<b>38</b>	<b>64,4%</b>	<b>79</b>
		CAP Métier de l'entretien des textiles – Option B : pressing	Loire	ADRIEN TESTUD	LE CHAMBON FEUGEROLLES	Rhône	JEAN LURCAT	14	6	0,43	64	4,57	4	66,7%	14
		<b>Total CAP Métier de l'entretien des textiles – Option B : pressing</b>						<b>28</b>	<b>11</b>	<b>0,39</b>	<b>100</b>	<b>3,57</b>	<b>8</b>	<b>72,7%</b>	<b>28</b>
		CAP Métiers de la mode - vêtement flou		Loire	ADRIEN TESTUD	LE CHAMBON FEUGEROLLES	13	14	1,08	66	5,08	7	50,0%	13	
		<b>Total CAP Métiers de la mode - vêtement flou</b>					<b>13</b>	<b>14</b>	<b>1,08</b>	<b>66</b>	<b>5,08</b>	<b>7</b>	<b>50,0%</b>	<b>13</b>	
		CAP Métiers du plâtre et de l'isolation		Rhône	FRANCOIS MANSART	THIZY LES BOURGS	10	3	0,30	35	3,50	3	100,0%	10	
					TONY GARNIER	BRON CEDEX	13	16	1,23	163	12,54	6	37,5%	13	
		<b>Total CAP Métiers du plâtre et de l'isolation</b>						<b>23</b>	<b>19</b>	<b>0,83</b>	<b>198</b>	<b>8,61</b>	<b>9</b>	<b>47,4%</b>	<b>23</b>
		CAP Monteur en installations sanitaires		Ain	PHILIBERT COMMERSON	BOURG EN BRESSE	9	15	1,67	56	6,22	5	33,3%	9	
					Loire	BENOIT FOURNEYRON	ST ETIENNE CEDEX 2	13	58	4,46	188	14,46	10	17,2%	13
				Rhône	ANDRE CUZIN	CALUIRE ET CUIRE	12	36	3,00	250	20,83	9	25,0%	12	
					TONY GARNIER	BRON CEDEX	13	57	4,38	323	24,85	12	21,1%	13	
		<b>Total CAP Monteur en installations sanitaires</b>						<b>47</b>	<b>166</b>	<b>3,53</b>	<b>817</b>	<b>17,38</b>	<b>36</b>	<b>21,7%</b>	<b>47</b>
		CAP Monteur en installations thermiques		Ain	ALEXANDRE BERARD	AMBERIEU EN BUGEY	17	8	0,47	88	5,18	6	75,0%	17	
					Loire	PIERRE COTON	NERONDE	14	5	0,36	40	2,86	4	80,0%	14
				Rhône	FRANCOIS MANSART	THIZY LES BOURGS	13	11	0,85	37	2,85	10	90,9%	13	
					TONY GARNIER	BRON CEDEX	12	31	2,58	247	20,58	10	32,3%	12	
		<b>Total CAP Monteur en installations thermiques</b>						<b>56</b>	<b>55</b>	<b>0,98</b>	<b>412</b>	<b>7,36</b>	<b>30</b>	<b>54,5%</b>	<b>56</b>
		CAP Pâtissier		Ain	SAINT-EXUPERY	VALSERHONE	14	29	2,07	77	5,50	9	31,0%	14	
					Loire	HOTELIER	ST CHAMOND CEDEX	26	40	1,54	161	6,19	19	47,5%	26
				Rhône	FRANCOIS RABELAIS	DARDILLY CEDEX	25	63	2,52	244	9,76	19	30,2%	25	
		<b>Total CAP Pâtissier</b>						<b>65</b>	<b>132</b>	<b>2,03</b>	<b>482</b>	<b>7,42</b>	<b>47</b>	<b>35,6%</b>	<b>65</b>
		CAP Peintre automobile		Rhône	EMILE BEJUIT (AUTOMOBILE)	BRON CEDEX	10	6	0,60	184	18,40	2	33,3%	10	
		FRANCOIS CEVERT	ECULLY CEDEX		10	4	0,40	111	11,10		0,0%	10			
<b>Total CAP Peintre automobile</b>						<b>20</b>	<b>10</b>	<b>0,50</b>	<b>295</b>	<b>14,75</b>	<b>2</b>	<b>20,0%</b>	<b>20</b>		
CAP Peintre-applicateur de revêtements		Ain	PHILIBERT COMMERSON	BOURG EN BRESSE	9	24	2,67	81	9,00	6	25,0%	9			
			Loire	PIERRE COTON	NERONDE	13	9	0,69	47	3,62	7	77,8%	13		
		Rhône	ANDRE CUZIN	CALUIRE ET CUIRE	13	19	1,46	221	17,00	7	36,8%	13			
			FRANCOIS MANSART	THIZY LES BOURGS	15	7	0,47	48	3,20	6	85,7%	15			
			TONY GARNIER	BRON CEDEX	13	37	2,85	238	18,31	9	24,3%	13			
<b>Total CAP Peintre-applicateur de revêtements</b>						<b>63</b>	<b>96</b>	<b>1,52</b>	<b>635</b>	<b>10,08</b>	<b>35</b>	<b>36,5%</b>	<b>63</b>		

## Affectation en CAP

Voie de formation	Domaine	Formation	Dpt	Nom établissement	Ville	Cap. d'aff.	Cand. V1	Taux de pression	Nb de voeux	Taux d'attr.	Admis V1	Taux de satisf.	Adm. TV					
production	CAP Production et service en restaurations (rapide, collective, cafeteria)		Ain	GABRIEL VOISIN	BOURG EN BRESSE CEDEX	26	14	0,54	103	3,96	7	50,0%	26					
				LPO DU BUGEY	BELLEY CEDEX	13	19	1,46	41	3,15	10	52,6%	13					
				PHILIBERT COMMERSON	BOURG EN BRESSE	8	18	2,25	84	10,50	5	27,8%	8					
				SAINT-EXUPERY	VALSERHONE	14	9	0,64	34	2,43	6	66,7%	14					
			Loire	ALBERT CAMUS	FIRMINY CEDEX	13	15	1,15	77	5,92	11	73,3%	13					
				DU HAUT FOREZ	VERRIERES EN FOREZ	13	7	0,54	42	3,23	7	100,0%	13					
				ETIENNE LEGRAND	LE COTEAU CEDEX	13	18	1,38	59	4,54	9	50,0%	13					
				NELSON MANDELA	SORBIERS	8	7	0,88	42	5,25	6	85,7%	8					
				RENE CASSIN	RIVE DE GIER	14	6	0,43	78	5,57	6	100,0%	14					
			Rhône	AIGUERANDE	BELLEVILLE EN BEAUJOLAIS	14	10	0,71	67	4,79	3	30,0%	14					
				CITE SCOLAIRE RENE PELLET	VILLEURBANNE CEDEX	8	20	2,50	95	11,88	8	40,0%	8					
				DANIELLE CASANOVA	GIVORS	25	18	0,72	60	2,40	15	83,3%	25					
				DU 1ER FILM	LYON	25	15	0,60	172	6,88	10	66,7%	25					
				JOSEPH-MARIE JACQUARD	OULLINS CEDEX	26	16	0,62	141	5,42	13	81,3%	26					
							LES CANUTS	VAULX EN VELIN	26	16	0,62	145	5,58	13	81,3%	26		
							<b>Total CAP Production et service en restaurations (rapide, collective, cafeteria)</b>				<b>246</b>	<b>208</b>	<b>0,85</b>	<b>1240</b>	<b>5,04</b>	<b>129</b>	<b>62,0%</b>	<b>246</b>
			CAP Réalisation industrielles option A chaudronnerie			Loire	CLAUDE LEBOIS	ST CHAMOND CEDEX	17	11	0,65	73	4,29	6	54,5%	17		
	Rhône	FERNAND FOREST				ST PRIEST	13	7	0,54	136	10,46	3	42,9%	13				
		FREDERIC FAYS				VILLEURBANNE CEDEX	12	26	2,17	150	12,50	7	26,9%	12				
		LOUIS ARMAND				VILLEFRANCHE SUR SAONE CED	13	13	1,00	74	5,69	7	53,8%	13				
		<b>Total CAP Réalisation industrielles option A chaudronnerie</b>				<b>55</b>	<b>57</b>	<b>1,04</b>	<b>433</b>	<b>7,87</b>	<b>23</b>	<b>40,4%</b>	<b>55</b>					
	CAP Tapissier-tapissière d'ameublement en décor			Rhône	GEORGES LAMARQUE	RILLIEUX LA PAPE CEDEX	26	11	0,42	88	3,38	10	90,9%	26				
				<b>Total CAP Tapissier-tapissière d'ameublement en décor</b>				<b>26</b>	<b>11</b>	<b>0,42</b>	<b>88</b>	<b>3,38</b>	<b>10</b>	<b>90,9%</b>	<b>26</b>			
	CAP Vannerie			Rhône	CITE SCOLAIRE RENE PELLET	VILLEURBANNE CEDEX	2	5	2,50	10	5,00	2	40,0%	2				
				<b>Total CAP Vannerie</b>				<b>2</b>	<b>5</b>	<b>2,50</b>	<b>10</b>	<b>5,00</b>	<b>2</b>	<b>40,0%</b>	<b>2</b>			
	CAP Carrossier automobile			Ain	GABRIEL VOISIN	BOURG EN BRESSE CEDEX	11	21	1,91	122	11,09	6	28,6%	11				
				Rhône	EMILE BEJUIT (AUTOMOBILE)	BRON CEDEX	10	28	2,80	296	29,60	6	21,4%	10				
					FRANCOIS CEVERT	ECULLY CEDEX	11	18	1,64	180	16,36	4	22,2%	11				
				<b>Total CAP Carrossier automobile</b>				<b>32</b>	<b>67</b>	<b>2,09</b>	<b>598</b>	<b>18,69</b>	<b>16</b>	<b>23,9%</b>	<b>32</b>			
	CAP Interventions en maintenance technique des bâtiments			Loire	NELSON MANDELA	SORBIERS	8	13	1,63	33	4,13	7	53,8%	8				
				<b>Total CAP Interventions en maintenance technique des bâtiments</b>				<b>8</b>	<b>13</b>	<b>1,63</b>	<b>33</b>	<b>4,13</b>	<b>7</b>	<b>53,8%</b>	<b>8</b>			
	<b>Total CAP production</b>						<b>1580</b>	<b>1988</b>	<b>1,26</b>	<b>12170</b>	<b>7,70</b>	<b>828</b>	<b>41,6%</b>	<b>1577</b>				
	services	CAP Signalétique et décors graphiques		Rhône	MAGENTA	VILLEURBANNE	16	15	0,94	60	3,75	6	40,0%	16				
				<b>Total CAP Signalétique et décors graphiques</b>				<b>16</b>	<b>15</b>	<b>0,94</b>	<b>60</b>	<b>3,75</b>	<b>6</b>	<b>40,0%</b>	<b>16</b>			
		CAP Accompagnant éducatif petite enfance			Ain	MARCELLE PARDE	BOURG EN BRESSE CEDEX	15	48	3,20	177	11,80	14	29,2%	15			
						XAVIER BICHAT	NANTUA	15	27	1,80	80	5,33	13	48,1%	15			
					Loire	ETIENNE LEGRAND	LE COTEAU CEDEX	15	31	2,07	109	7,27	12	38,7%	15			
					RENE CASSIN	RIVE DE GIER	15	36	2,40	117	7,80	13	36,1%	15				
Rhône					COLONEL ARNAUD BELTRAME	MEYZIEU	24	22	0,92	97	4,04	16	72,7%	24				
					JACQUES BREL	VENISSIEUX	15	27	1,80	214	14,27	14	51,9%	15				
					JEAN LURCAT	LYON	15	68	4,53	283	18,87	12	17,6%	15				
<b>Total CAP Accompagnant éducatif petite enfance</b>					<b>114</b>	<b>259</b>	<b>2,27</b>	<b>1077</b>	<b>9,45</b>	<b>94</b>	<b>36,3%</b>	<b>114</b>						
CAP Agent accompagnant au grand âge				Ain	GABRIEL VOISIN	BOURG EN BRESSE CEDEX	12	1	0,08	33	2,75	1	100,0%	12				
				Rhône	COLONEL ARNAUD BELTRAME	MEYZIEU	25	3	0,12	88	3,52	2	66,7%	25				
					JOSEPH-MARIE JACQUARD	OULLINS CEDEX	25	15	0,60	92	3,68	10	66,7%	25				
<b>Total CAP Agent accompagnant au grand âge</b>				<b>62</b>	<b>19</b>	<b>0,31</b>	<b>213</b>	<b>3,44</b>	<b>13</b>	<b>68,4%</b>	<b>62</b>							

## Affectation en CAP

Voie de formation	Domaine	Formation	Dpt	Nom établissement	Ville	Cap. d'aff.	Cand. V1	Taux de pression	Nb de voeux	Taux d'attr.	Admis V1	Taux de satisf.	Adm. TV
services		CAP Agent de propreté et d'hygiène	Ain	PHILIBERT COMMERSON	BOURG EN BRESSE	8	4	0,50	28	3,50	2	50,0%	8
			Rhône	HELENE BOUCHER	VENISSIEUX CEDEX	13	8	0,62	61	4,69	7	87,5%	13
		<b>Total CAP Agent de propreté et d'hygiène</b>				<b>21</b>	<b>12</b>	<b>0,57</b>	<b>89</b>	<b>4,24</b>	<b>9</b>	<b>75,0%</b>	<b>21</b>
		CAP Agent de sécurité (recrutement particulier)	Ain	JOSEPH-MARIE CARRIAT	BOURG EN BRESSE CEDEX	15	12	0,80	62	4,13	8	66,7%	14
			Rhône	CAMUS-SERMENAZ	RILLIEUX LA PAPE	24	16	0,67	70	2,92	11	68,8%	19
				FERNAND FOREST	ST PRIEST	15	22	1,47	66	4,40	10	45,5%	13
		<b>Total CAP Agent de sécurité (recrutement particulier)</b>				<b>54</b>	<b>50</b>	<b>0,93</b>	<b>198</b>	<b>3,67</b>	<b>29</b>	<b>58,0%</b>	<b>46</b>
		CAP Commercialisation et services en hôtel-café-restaurant	Ain	SAINT-EXUPERY	VALSERHONE	14	11	0,79	48	3,43	7	63,6%	14
			Loire	ALBERT CAMUS	FIRMINY CEDEX	12	7	0,58	68	5,67	2	28,6%	12
				DU HAUT FOREZ	VERRIERES EN FOREZ	14	5	0,36	27	1,93	5	100,0%	14
				HOTELIER	ST CHAMOND CEDEX	13	6	0,46	62	4,77	6	100,0%	13
				RENE CASSIN	RIVE DE GIER	14	7	0,50	80	5,71	7	100,0%	14
			Rhône	FRANCOIS RABELAIS	DARDILLY CEDEX	13	11	0,85	91	7,00	8	72,7%	13
				HELENE BOUCHER	VENISSIEUX CEDEX	13	8	0,62	129	9,92	6	75,0%	13
		<b>Total CAP Commercialisation et services en hôtel-café-restaurant</b>				<b>93</b>	<b>55</b>	<b>0,59</b>	<b>505</b>	<b>5,43</b>	<b>41</b>	<b>74,5%</b>	<b>93</b>
		CAP Conducteur livreur de marchandises	Rhône	EMILE BEJUIT (AUTOMOBILE)	BRON CEDEX	12	24	2,00	111	9,25	10	41,7%	12
		<b>Total CAP Conducteur livreur de marchandises</b>				<b>12</b>	<b>24</b>	<b>2,00</b>	<b>111</b>	<b>9,25</b>	<b>10</b>	<b>41,7%</b>	<b>12</b>
		CAP Equipier polyvalent du commerce	Ain	ALEXANDRE BERARD	AMBERIEU EN BUGEY	15	39	2,60	166	11,07	10	25,6%	15
				MARCELLE PARDE	BOURG EN BRESSE CEDEX	13	36	2,77	178	13,69	7	19,4%	13
				PAUL PAINLEVE	OYONNAX CEDEX	24	41	1,71	125	5,21	13	31,7%	24
			Loire	ALBERT THOMAS	ROANNE CEDEX	25	29	1,16	156	6,24	11	37,9%	25
				BEAUREGARD	MONTBRISON CEDEX	16	27	1,69	103	6,44	12	44,4%	16
				BENOIT CHARVET	ST ETIENNE CEDEX 1	24	51	2,13	277	11,54	18	35,3%	24
				NELSON MANDELA	SORBIERS	8	16	2,00	100	12,50	8	50,0%	8
				RENE CASSIN	RIVE DE GIER	24	23	0,96	135	5,63	14	60,9%	24
			Rhône	CAMILLE CLAUDEL	LYON	25	32	1,28	288	11,52	15	46,9%	25
				CAMUS-SERMENAZ	RILLIEUX LA PAPE	25	19	0,76	112	4,48	13	68,4%	25
				CLAUDE BERNARD	VILLEFRANCHE SUR SAONE CED	12	43	3,58	185	15,42	12	27,9%	12
				FRANCOIS CEVERT	ECULLY CEDEX	13	13	1,00	127	9,77	6	46,2%	13
				HELENE BOUCHER	VENISSIEUX CEDEX	24	24	1,00	285	11,88	12	50,0%	24
				JACQUES BREL	VENISSIEUX	24	29	1,21	254	10,58	16	55,2%	24
				JEAN LURCAT	LYON	25	40	1,60	387	15,48	19	47,5%	25
				LES CANUTS	VAULX EN VELIN	25	22	0,88	183	7,32	11	50,0%	25
		MARIE CURIE	VILLEURBANNE	25	23	0,92	308	12,32	14	60,9%	25		
		RENE CASSIN	TARARE CEDEX	16	14	0,88	62	3,88	9	64,3%	16		
<b>Total CAP Equipier polyvalent du commerce</b>				<b>363</b>	<b>521</b>	<b>1,44</b>	<b>3431</b>	<b>9,45</b>	<b>220</b>	<b>42,2%</b>	<b>363</b>		
CAP Esthétique, cosmétique, parfumerie	Ain	MARCELLE PARDE	BOURG EN BRESSE CEDEX	16	26	1,63	148	9,25	9	34,6%	16		
	Rhône	DU 1ER FILM	LYON	15	49	3,27	203	13,53	12	24,5%	15		
<b>Total CAP Esthétique, cosmétique, parfumerie</b>				<b>31</b>	<b>75</b>	<b>2,42</b>	<b>351</b>	<b>11,32</b>	<b>21</b>	<b>28,0%</b>	<b>31</b>		
CAP Fleuriste	Rhône	CLAUDE BERNARD	VILLEFRANCHE SUR SAONE CED	13	21	1,62	77	5,92	8	38,1%	13		
<b>Total CAP Fleuriste</b>				<b>13</b>	<b>21</b>	<b>1,62</b>	<b>77</b>	<b>5,92</b>	<b>8</b>	<b>38,1%</b>	<b>13</b>		
CAP Métiers de la coiffure	Loire	BENOIT CHARVET	ST ETIENNE CEDEX 1	15	50	3,33	146	9,73	11	22,0%	15		
	Rhône	DANIELLE CASANOVA	GIVORS	25	25	1,00	93	3,72	11	44,0%	25		
		DU 1ER FILM	LYON	16	46	2,88	205	12,81	10	21,7%	16		
<b>Total CAP Métiers de la coiffure</b>				<b>56</b>	<b>121</b>	<b>2,16</b>	<b>444</b>	<b>7,93</b>	<b>32</b>	<b>26,4%</b>	<b>56</b>		

## Affectation en CAP

Voie de formation	Domaine	Formation	Dpt	Nom établissement	Ville	Cap. d'aff.	Cand. V1	Taux de pression	Nb de voeux	Taux d'attr.	Admis V1	Taux de satisf.	Adm. TV		
	services	CAP Opérateur/opératrice logistique	Ain	ALEXANDRE BERARD	AMBERIEU EN BUGEY	16	11	0,69	90	5,63	7	63,6%	16		
				GABRIEL VOISIN	BOURG EN BRESSE CEDEX	17	13	0,76	76	4,47	9	69,2%	17		
			Rhône	ALFRED DE MUSSET	VILLEURBANNE	12	23	1,92	168	14,00	12	52,2%	12		
				FRANCOIS CEVERT	ECULLY CEDEX	13	9	0,69	101	7,77	5	55,6%	13		
		<b>Total CAP Opérateur/opératrice logistique</b>						<b>58</b>	<b>56</b>	<b>0,97</b>	<b>435</b>	<b>7,50</b>	<b>33</b>	<b>58,9%</b>	<b>58</b>
				CAP Sérigraphie industrielle	Ain	ARBEZ CARME	BELLIGNAT	12	8	0,67	37	3,08	6	75,0%	12
<b>Total CAP Sérigraphie industrielle</b>						<b>12</b>	<b>8</b>	<b>0,67</b>	<b>37</b>	<b>3,08</b>	<b>6</b>	<b>75,0%</b>	<b>12</b>		
<b>Total CAP services</b>						<b>905</b>	<b>1236</b>	<b>1,37</b>	<b>7028</b>	<b>7,77</b>	<b>522</b>	<b>42,2%</b>	<b>897</b>		
<b>Total CAP</b>						<b>2582</b>	<b>3332</b>	<b>1,29</b>	<b>19582</b>	<b>7,58</b>	<b>1409</b>	<b>42,3%</b>	<b>2571</b>		

## Affectation en bac professionnel

Voie de formation	Domaine	Formation	Dpt	Nom établissement	Ville	Cap. d'aff.	Cand. V1	Taux de pression	Nb de vœux	Taux d'attr.	Admis V1	Taux de satisf.	Adm. TV		
2de pro	agricole	2de Métiers de la nature jardin paysage forêt	Loire	DE ROANNE CHERVE	PERREUX	27	32	1,19	73	2,70	18	56,3%	27		
				DE ROANNE CHERVE - NOIRETABL	NOIRETABLE	50	33	0,66	77	1,54	28	84,8%	50		
				DE VILLARS - MONTRAVEL	VILLARS	24	26	1,08	55	2,29	18	69,2%	24		
			Rhône	DE LYON - DARDILLY	DARDILLY	32	35	1,09	84	2,63	23	65,7%	32		
		<b>Total 2de Métiers de la nature jardin paysage forêt</b>						<b>133</b>	<b>126</b>	<b>0,95</b>	<b>289</b>	<b>2,17</b>	<b>87</b>	<b>69,0%</b>	<b>133</b>
		2de Métiers de l'alimentation bio-industries et laboratoire	Ain	LES SARDIERES - BOURG EN BRESS	BOURG EN BRESSE	28	17	0,61	54	1,93	15	88,2%	28		
			Rhône	DE ST GENIS LAVAL	ST GENIS LAVAL	38	26	0,68	82	2,16	25	96,2%	38		
		<b>Total 2de Métiers de l'alimentation bio-industries et laboratoire</b>						<b>66</b>	<b>43</b>	<b>0,65</b>	<b>136</b>	<b>2,06</b>	<b>40</b>	<b>93,0%</b>	<b>66</b>
		2de Métiers des productions	Ain	DE CIBEINS - MISERIEUX	MISERIEUX	43	59	1,37	104	2,42	32	54,2%	40		
				LES SARDIERES - BOURG EN BRESS	BOURG EN BRESSE	32	31	0,97	67	2,09	13	41,9%	32		
	Loire		DE MONTBRISON - PRECIEUX	PRECIEUX	19	19	1,00	39	2,05	16	84,2%	19			
			DE MONTBRISON - ST GENEST MAL	ST GENEST MALIFAUX	19	14	0,74	22	1,16	14	100,0%	15			
			DE ROANNE CHERVE	PERREUX	24	12	0,50	38	1,58	12	100,0%	19			
	Rhône		DE VILLARS - MONTRAVEL	VILLARS	18	3	0,17	15	0,83	3	100,0%	7			
			DE BELLEVILLE	BELLEVILLE EN BEAUJOLAIS	19	7	0,37	17	0,89	7	100,0%	12			
			DE LYON - DARDILLY	DARDILLY	19	10	0,53	37	1,95	10	100,0%	19			
	<b>Total 2de Métiers des productions</b>						<b>193</b>	<b>155</b>	<b>0,80</b>	<b>339</b>	<b>1,76</b>	<b>107</b>	<b>69,0%</b>	<b>163</b>	
	2de pro Services aux personnes et aux territoires	Loire	DE ROANNE CHERVE	PERREUX	32	35	1,09	107	3,34	26	74,3%	32			
	<b>Total 2de pro Services aux personnes et aux territoires</b>						<b>32</b>	<b>35</b>	<b>1,09</b>	<b>107</b>	<b>3,34</b>	<b>26</b>	<b>74,3%</b>	<b>32</b>	
	2de pro technicien conseil-vente	Loire	DE MONTBRISON - PRECIEUX	PRECIEUX	19	6	0,32	42	2,21	6	100,0%	17			
			DE MONTBRISON - ST GENEST MAL	ST GENEST MALIFAUX	24	18	0,75	34	1,42	18	100,0%	22			
			DE VILLARS - MONTRAVEL	VILLARS	24	5	0,21	55	2,29	2	40,0%	24			
		Rhône	DE BELLEVILLE	BELLEVILLE EN BEAUJOLAIS	19	11	0,58	50	2,63	6	54,5%	19			
<b>Total 2de pro technicien conseil-vente</b>						<b>86</b>	<b>40</b>	<b>0,47</b>	<b>181</b>	<b>2,10</b>	<b>32</b>	<b>80,0%</b>	<b>82</b>		
2de pro technicien conseil-vente en animalerie	Ain	DE CIBEINS - MISERIEUX	MISERIEUX	16	23	1,44	49	3,06	11	47,8%	16				
<b>Total 2de pro technicien conseil-vente en animalerie</b>						<b>16</b>	<b>23</b>	<b>1,44</b>	<b>49</b>	<b>3,06</b>	<b>11</b>	<b>47,8%</b>	<b>16</b>		
<b>Total 2de pro agricole</b>						<b>526</b>	<b>422</b>	<b>0,80</b>	<b>1101</b>	<b>2,09</b>	<b>303</b>	<b>71,8%</b>	<b>492</b>		
production	2de Métiers de la construction durable, du bâtiment et des travaux publics	Ain	ALEXANDRE BERARD	AMBERIEU EN BUGEY	17	6	0,35	53	3,12	6	100,0%	17			
			JOSEPH-MARIE CARRIAT	BOURG EN BRESSE CEDEX	16	27	1,69	80	5,00	13	48,1%	16			
		Loire	BENOIT FOURNEYRON	ST ETIENNE CEDEX 2	13	9	0,69	60	4,62	6	66,7%	13			
			ETIENNE LEGRAND	LE COTEAU CEDEX	18	8	0,44	29	1,61	8	100,0%	14			
			PIERRE COTON	NERONDE	7	4	0,57	9	1,29	3	75,0%	5			
			PIERRE DESGRANGES	ANDREZIEUX BOUTHEON	13	8	0,62	37	2,85	7	87,5%	13			
		Rhône	ANDRE CUZIN	CALUIRE ET CUIRE	32	18	0,56	97	3,03	17	94,4%	32			
			GUSTAVE EIFFEL	BRIGNAIS	33	6	0,18	53	1,61	6	100,0%	30			
			TONY GARNIER	BRON CEDEX	56	45	0,80	184	3,29	34	75,6%	56			
		<b>Total 2de Métiers de la construction durable, du bâtiment et des travaux publics</b>						<b>205</b>	<b>131</b>	<b>0,64</b>	<b>602</b>	<b>2,94</b>	<b>100</b>	<b>76,3%</b>	<b>196</b>
	2de Métiers de la maintenance des matériels et des véhicules	Ain	GABRIEL VOISIN	BOURG EN BRESSE CEDEX	62	63	1,02	194	3,13	41	65,1%	62			
			GEORGES CHARPAK	CHATILLON SUR CHALARONNE	64	47	0,73	96	1,50	45	95,7%	64			
		Loire	CARNOT	ROANNE CEDEX	32	40	1,25	117	3,66	24	60,0%	32			
			DE MONTBRISON - PRECIEUX	PRECIEUX	32	24	0,75	48	1,50	23	95,8%	32			
			ETIENNE MIMARD	ST ETIENNE CEDEX 1	40	84	2,10	246	6,15	34	40,5%	40			
Rhône		ARAGON-PICASSO	GIVORS	31	28	0,90	114	3,68	17	60,7%	31				
		CHARLIE CHAPLIN	DECINES CHARPIEU CEDEX	42	25	0,60	122	2,90	21	84,0%	42				
		EMILE BEJUIT (AUTOMOBILE)	BRON CEDEX	71	104	1,46	372	5,24	54	51,9%	71				
<b>Total 2de Métiers de la maintenance des matériels et des véhicules</b>						<b>32</b>	<b>28</b>	<b>0,88</b>	<b>174</b>	<b>5,44</b>	<b>20</b>	<b>71,4%</b>	<b>32</b>		
<b>Total 2de Métiers de la maintenance des matériels et des véhicules - Armée de terre</b>						<b>406</b>	<b>443</b>	<b>1,09</b>	<b>1483</b>	<b>3,65</b>	<b>279</b>	<b>63,0%</b>	<b>406</b>		
2de Métiers de la maintenance des matériels et des véhicules - Armée de terre	Rhône	EMILE BEJUIT (AUTOMOBILE)	BRON CEDEX	4	7	1,75	12	3,00	4	57,1%	4				
<b>Total 2de Métiers de la maintenance des matériels et des véhicules - Armée de terre</b>						<b>4</b>	<b>7</b>	<b>1,75</b>	<b>12</b>	<b>3,00</b>	<b>4</b>	<b>57,1%</b>	<b>4</b>		

## Affectation en bac professionnel

Voie de formation	Domaine	Formation	Dpt	Nom établissement	Ville	Cap. d'aff.	Cand. V1	Taux de pression	Nb de vœux	Taux d'attr.	Admis V1	Taux de satisf.	Adm. TV						
	production	2de Métiers de la réalisation d'ensembles mécaniques et industriels	Ain	ALEXANDRE BERARD	AMBERIEU EN BUGEY	17	18	1,06	64	3,76	10	55,6%	17						
				ARBEZ CARME	BELLIGNAT	16	8	0,50	39	2,44	8	100,0%	12						
				JOSEPH-MARIE CARRIAT	BOURG EN BRESSE CEDEX	17	12	0,71	61	3,59	10	83,3%	17						
			Loire	BEAUREGARD	MONTBRISON CEDEX	16	8	0,50	36	2,25	8	100,0%	13						
				CARNOT	ROANNE CEDEX	19	6	0,32	52	2,74	6	100,0%	19						
				CLAUDE LEBOS	ST CHAMOND CEDEX	25	16	0,64	76	3,04	12	75,0%	25						
			Rhône	ETIENNE MIMARD	ST ETIENNE CEDEX 1	25	11	0,44	99	3,96	11	100,0%	25						
				ARAGON-PICASSO	GIVORS	16	6	0,38	61	3,81	6	100,0%	16						
				FERNAND FOREST	ST PRIEST	38	17	0,45	123	3,24	15	88,2%	38						
				FREDERIC FAYS	VILLEURBANNE CEDEX	61	26	0,43	148	2,43	25	96,2%	61						
				HECTOR GUIMARD	LYON CEDEX 07	25	19	0,76	125	5,00	17	89,5%	25						
			LOUIS ARMAND	VILLEFRANCHE SUR SAONE CED	32	36	1,13	94	2,94	24	66,7%	32							
			<b>Total 2de Métiers de la réalisation d'ensembles mécaniques et industriels</b>						<b>307</b>	<b>183</b>	<b>0,60</b>	<b>978</b>	<b>3,19</b>	<b>152</b>	<b>83,1%</b>	<b>300</b>			
				2de Métiers de l'agencement, de la menuiserie et de l'ameublement		Ain	JOSEPH-MARIE CARRIAT	BOURG EN BRESSE CEDEX	26	15	0,58	53	2,04	15	100,0%	26			
							BEAUREGARD	MONTBRISON CEDEX	17	15	0,88	45	2,65	13	86,7%	17			
						Loire	BENOIT FOURNEYRON	ST ETIENNE CEDEX 2	31	32	1,03	92	2,97	23	71,9%	31			
							ETIENNE LEGRAND	LE COTEAU CEDEX	27	15	0,56	51	1,89	14	93,3%	27			
							BARTHELEMY THIMONNIER	L ARBRESLE	16	11	0,69	44	2,75	11	100,0%	16			
						Rhône	GEORGES LAMARQUE	RILLIEUX LA PAPE CEDEX	47	40	0,85	109	2,32	40	100,0%	47			
							GUSTAVE EIFFEL	BRIGNAIS	17	8	0,47	38	2,24	8	100,0%	14			
						<b>Total 2de Métiers de l'agencement, de la menuiserie et de l'ameublement</b>						<b>181</b>	<b>136</b>	<b>0,75</b>	<b>432</b>	<b>2,39</b>	<b>124</b>	<b>91,2%</b>	<b>178</b>
							2de Métiers de l'alimentation		Loire	HOTELIER	ST CHAMOND CEDEX	24	45	1,88	123	5,13	23	51,1%	24
									Rhône	FRANCOIS RABELAIS	DARDILLY CEDEX	52	66	1,27	181	3,48	31	47,0%	52
			<b>Total 2de Métiers de l'alimentation</b>						<b>76</b>	<b>111</b>	<b>1,46</b>	<b>304</b>	<b>4,00</b>	<b>54</b>	<b>48,6%</b>	<b>76</b>			
				2de Métiers des études et de la modélisation numérique		Loire	BENOIT FOURNEYRON	ST ETIENNE CEDEX 2	12	20	1,67	67	5,58	10	50,0%	12			
							PIERRE COTON	NERONDE	15	12	0,80	25	1,67	12	100,0%	15			
						Rhône	ANDRE CUZIN	CALUIRE ET CUIRE	28	18	0,64	91	3,25	18	100,0%	28			
							TONY GARNIER	BRON CEDEX	45	53	1,18	179	3,98	39	73,6%	45			
						<b>Total 2de Métiers des études et de la modélisation numérique</b>						<b>100</b>	<b>103</b>	<b>1,03</b>	<b>362</b>	<b>3,62</b>	<b>79</b>	<b>76,7%</b>	<b>100</b>



## Affectation en bac professionnel

Voie de formation	Domaine	Formation	Dpt	Nom établissement	Ville	Cap. d'aff.	Cand. V1	Taux de pression	Nb de vœux	Taux d'attr.	Admis V1	Taux de satisf.	Adm. TV			
production	2de Métiers des transitions numériques et énergétiques		Ain	ALEXANDRE BERARD	AMBERIEU EN BUGHEY	33	46	1,39	173	5,24	19	41,3%	33			
				ARBEZ CARME	BELLIGNAT	15	38	2,53	100	6,67	15	39,5%	15			
				DE LA COTIERE	LA BOISSE	30	31	1,03	72	2,40	27	87,1%	30			
				JOSEPH-MARIE CARRIAT	BOURG EN BRESSE CEDEX	47	66	1,40	206	4,38	37	56,1%	47			
				LPO DU BUGHEY	BELLEY CEDEX	31	19	0,61	49	1,58	18	94,7%	31			
				SAINT-EXUPERY	VALSERHONE	48	35	0,73	77	1,60	33	94,3%	48			
			Loire	BENOIT FOURNEYRON	ST ETIENNE CEDEX 2	25	76	3,04	257	10,28	21	27,6%	25			
				CARNOT	ROANNE CEDEX	45	56	1,24	134	2,98	41	73,2%	45			
				JACOB HOLTZER	FIRMINY CEDEX	24	31	1,29	125	5,21	16	51,6%	24			
				JEREMIE DE LA RUE	CHARLIEU	17	9	0,53	30	1,76	9	100,0%	16			
				PIERRE COTON	NERONDE	6	2	0,33	17	2,83	2	100,0%	4			
				PIERRE DESGRANGES	ANDREZIEUX BOUTHEON	76	79	1,04	192	2,53	63	79,7%	76			
			Rhône	ANDRE CUZIN	CALUIRE ET CUIRE	36	33	0,92	222	6,17	16	48,5%	36			
				ARAGON-PICASSO	GIVORS	46	73	1,59	194	4,22	38	52,1%	46			
				BARTHELEMY THIMONNIER	L ARBRESLE	25	21	0,84	85	3,40	18	85,7%	25			
				CHARLIE CHAPLIN	DECINES CHARPIEU CEDEX	55	59	1,07	251	4,56	40	67,8%	55			
				CITE SCOLAIRE RENE PELLET	VILLEURBANNE CEDEX	8	12	1,50	98	12,25	7	58,3%	8			
				EDMOND LABBE	OULLINS	92	96	1,04	568	6,17	61	63,5%	92			
				EDOUARD BRANLY	LYON CEDEX 05	91	140	1,54	463	5,09	77	55,0%	91			
				FERNAND FOREST	ST PRIEST	12	30	2,50	231	19,25	11	36,7%	12			
				FRANCOIS MANSART	THIZY LES BOURGS	17	3	0,18	33	1,94	3	100,0%	17			
				HECTOR GUIMARD	LYON CEDEX 07	15	39	2,60	454	30,27	13	33,3%	15			
				JACQUES DE FLESSELLES	LYON	92	69	0,75	573	6,23	47	68,1%	92			
				LES CANUTS	VAULX EN VELIN	31	23	0,74	209	6,74	15	65,2%	31			
				LOUIS ARMAND	VILLEFRANCHE SUR SAONE CED	31	83	2,68	197	6,35	29	34,9%	31			
				MARC SEGUIN	VENISSIEUX CEDEX	56	103	1,84	522	9,32	37	35,9%	56			
			RENE CASSIN	TARARE CEDEX	17	12	0,71	70	4,12	11	91,7%	17				
			TONY GARNIER	BRON CEDEX	36	151	4,19	752	20,89	34	22,5%	36				
			<b>Total 2de Métiers des transitions numériques et énergétiques</b>						<b>1057</b>	<b>1435</b>	<b>1,36</b>	<b>6354</b>	<b>6,01</b>	<b>758</b>	<b>52,8%</b>	<b>1054</b>
			2de Métiers des transitions numériques et énergétiques - Armée de terre			Rhône	EDOUARD BRANLY	LYON CEDEX 05	3	7	2,33	29	9,67	3	42,9%	3
			<b>Total 2de Métiers des transitions numériques et énergétiques - Armée de terre</b>						<b>3</b>	<b>7</b>	<b>2,33</b>	<b>29</b>	<b>9,67</b>	<b>3</b>	<b>42,9%</b>	<b>3</b>
			2de Métiers des transitions numériques et énergétiques - Marine			Rhône	EDOUARD BRANLY	LYON CEDEX 05	1	1	1,00	4	4,00		0,0%	
			<b>Total 2de Métiers des transitions numériques et énergétiques - Marine</b>						<b>1</b>	<b>1</b>	<b>1,00</b>	<b>4</b>	<b>4,00</b>		<b>0,0%</b>	
			production	2de Métiers du pilotage et de la maintenance d'installations automatisées		Ain	ALEXANDRE BERARD	AMBERIEU EN BUGHEY	16	7	0,44	58	3,63	7	100,0%	16
							ARBEZ CARME	BELLIGNAT	16	20	1,25	73	4,56	12	60,0%	16
							JOSEPH-MARIE CARRIAT	BOURG EN BRESSE CEDEX	17	9	0,53	71	4,18	7	77,8%	17
						Loire	BEAUREGARD	MONTBRISON CEDEX	16	13	0,81	41	2,56	13	100,0%	16
							CARNOT	ROANNE CEDEX	17	11	0,65	48	2,82	11	100,0%	17
							ETIENNE MIMARD	ST ETIENNE CEDEX 1	31	32	1,03	132	4,26	25	78,1%	31
						Rhône	JACOB HOLTZER	FIRMINY CEDEX	24	13	0,54	69	2,88	10	76,9%	24
							ALFRED DE MUSSET	VILLEURBANNE	31	14	0,45	140	4,52	14	100,0%	31
							DIDEROT	LYON CEDEX 01	65	21	0,32	265	4,08	20	95,2%	65
							EDMOND LABBE	OULLINS	33	8	0,24	193	5,85	7	87,5%	33
							LOUIS ARMAND	VILLEFRANCHE SUR SAONE CED	31	14	0,45	74	2,39	11	78,6%	31
						MARC SEGUIN	VENISSIEUX CEDEX	25	15	0,60	155	6,20	13	86,7%	25	
						RENE CASSIN	TARARE CEDEX	17	10	0,59	43	2,53	10	100,0%	17	
						<b>Total 2de Métiers du pilotage et de la maintenance d'installations automatisées</b>						<b>339</b>	<b>187</b>	<b>0,55</b>	<b>1362</b>	<b>4,02</b>
			2de pro Artisanat et métiers d'art - opt. tapisserie d'ameublement			Rhône	GEORGES LAMARQUE	RILLIEUX LA PAPE CEDEX	17	10	0,59	48	2,82	10	100,0%	17
			<b>Total 2de pro Artisanat et métiers d'art - opt. tapisserie d'ameublement</b>						<b>17</b>	<b>10</b>	<b>0,59</b>	<b>48</b>	<b>2,82</b>	<b>10</b>	<b>100,0%</b>	<b>17</b>

## Affectation en bac professionnel

Voie de formation	Domaine	Formation	Dpt	Nom établissement	Ville	Cap. d'aff.	Cand. V1	Taux de pression	Nb de vœux	Taux d'attr.	Admis V1	Taux de satisf.	Adm. TV	
production		2de pro Artisanat et métiers d'art - option marchandisage visuel	Loire	JEREMIE DE LA RUE	CHARLIEU	15	11	0,73	24	1,60	10	90,9%	14	
			Rhône	DU 1ER FILM	LYON	30	21	0,70	93	3,10	16	76,2%	30	
				MAGENTA	VILLEURBANNE	15	10	0,67	54	3,60	10	100,0%	15	
		<b>Total 2de pro Artisanat et métiers d'art - option marchandisage visuel</b>					<b>60</b>	<b>42</b>	<b>0,70</b>	<b>171</b>	<b>2,85</b>	<b>36</b>	<b>85,7%</b>	<b>59</b>
		2de pro carrossier peintre automobile	Ain	GABRIEL VOISIN	BOURG EN BRESSE CEDEX	22	22	1,00	97	4,41	14	63,6%	22	
			Loire	ETIENNE MIMARD	ST ETIENNE CEDEX 1	20	34	1,70	162	8,10	13	38,2%	20	
			Rhône	ARAGON-PICASSO	GIVORS	10	15	1,50	85	8,50	8	53,3%	10	
				EMILE BEJUIT (AUTOMOBILE)	BRON CEDEX	19	40	2,11	200	10,53	17	42,5%	19	
				FRANCOIS CEVERT	ECULLY CEDEX	23	14	0,61	104	4,52	11	78,6%	23	
		<b>Total 2de pro carrossier peintre automobile</b>					<b>94</b>	<b>125</b>	<b>1,33</b>	<b>648</b>	<b>6,89</b>	<b>63</b>	<b>50,4%</b>	<b>94</b>
		2de pro Construction et aménagement de véhicules	Rhône	CAMUS-SERMENAZ	RILLIEUX LA PAPE	10	9	0,90	33	3,30	5	55,6%	10	
		<b>Total 2de pro Construction et aménagement de véhicules</b>					<b>10</b>	<b>9</b>	<b>0,90</b>	<b>33</b>	<b>3,30</b>	<b>5</b>	<b>55,6%</b>	<b>10</b>
		2de pro Métiers de la couture et de la confection	Ain	MARCELLE PARDE	BOURG EN BRESSE CEDEX	17	29	1,71	81	4,76	14	48,3%	17	
			Loire	ADRIEN TESTUD	LE CHAMBON FEUGEROLLES	32	26	0,81	60	1,88	23	88,5%	32	
				CARNOT	ROANNE CEDEX	16	17	1,06	57	3,56	14	82,4%	16	
			Rhône	DIDEROT	LYON CEDEX 01	15	30	2,00	159	10,60	12	40,0%	15	
				JOSEPH-MARIE JACQUARD	OULLINS CEDEX	15	12	0,80	88	5,87	8	66,7%	15	
				LOUIS ARMAND	VILLEFRANCHE SUR SAONE CED	15	26	1,73	69	4,60	14	53,8%	15	
				LOUISE LABE	LYON	31	26	0,84	151	4,87	16	61,5%	31	
		<b>Total 2de pro Métiers de la couture et de la confection</b>					<b>141</b>	<b>166</b>	<b>1,18</b>	<b>665</b>	<b>4,72</b>	<b>101</b>	<b>60,8%</b>	<b>141</b>
		2de pro Métiers de l'entretien des textiles - option B : pressing	Rhône	JEAN LURCAT	LYON	17	1	0,06	73	4,29	1	100,0%	17	
		<b>Total 2de pro Métiers de l'entretien des textiles - option B : pressing</b>					<b>17</b>	<b>1</b>	<b>0,06</b>	<b>73</b>	<b>4,29</b>	<b>1</b>	<b>100,0%</b>	<b>17</b>
		2de pro Métiers du cuir - 2nde commune	Rhône	DANIELLE CASANOVA	GIVORS	31	15	0,48	52	1,68	15	100,0%	31	
		<b>Total 2de pro Métiers du cuir - 2nde commune</b>					<b>31</b>	<b>15</b>	<b>0,48</b>	<b>52</b>	<b>1,68</b>	<b>15</b>	<b>100,0%</b>	<b>31</b>
		2de pro Modélisation et prototypage 3D	Ain	ARBEZ CARME	BELLIGNAT	16	10	0,63	54	3,38	8	80,0%	16	
				JOSEPH-MARIE CARRIAT	BOURG EN BRESSE CEDEX	15	19	1,27	71	4,73	14	73,7%	15	
			Loire	CARNOT	ROANNE CEDEX	16	12	0,75	51	3,19	10	83,3%	16	
				ETIENNE MIMARD	ST ETIENNE CEDEX 1	16	21	1,31	92	5,75	11	52,4%	16	
			Rhône	CAMUS-SERMENAZ	RILLIEUX LA PAPE	16	11	0,69	67	4,19	9	81,8%	16	
				FREDERIC FAYS	VILLEURBANNE CEDEX	15	12	0,80	69	4,60	10	83,3%	15	
				HECTOR GUIMARD	LYON CEDEX 07	16	11	0,69	109	6,81	9	81,8%	16	
		<b>Total 2de pro Modélisation et prototypage 3D</b>					<b>110</b>	<b>96</b>	<b>0,87</b>	<b>513</b>	<b>4,66</b>	<b>71</b>	<b>74,0%</b>	<b>110</b>
		2de pro Plastiques et composites	Ain	ARBEZ CARME	BELLIGNAT	17	8	0,47	54	3,18	7	87,5%	17	
			Rhône	HECTOR GUIMARD	LYON CEDEX 07	14	4	0,29	91	6,50	3	75,0%	14	
		<b>Total 2de pro Plastiques et composites</b>					<b>31</b>	<b>12</b>	<b>0,39</b>	<b>145</b>	<b>4,68</b>	<b>10</b>	<b>83,3%</b>	<b>31</b>

## Affectation en bac professionnel

Voie de formation	Domaine	Formation	Dpt	Nom établissement	Ville	Cap. d'aff.	Cand. V1	Taux de pression	Nb de vœux	Taux d'attr.	Admis V1	Taux de satisf.	Adm. TV	
production	2de pro Technicien constructeur bois	Ain	ALEXANDRE BERARD	AMBERIEU EN BUGEY	16	14	0,88	37	2,31	12	85,7%	16		
		Loire	BENOIT FOURNEYRON	ST ETIENNE CEDEX 2	16	5	0,31	63	3,94	5	100,0%	16		
		Rhône	ANDRE CUZIN	CALUIRE ET CUIRE	14	6	0,43	59	4,21	6	100,0%	14		
	<b>Total 2de pro Technicien constructeur bois</b>						<b>46</b>	<b>25</b>	<b>0,54</b>	<b>159</b>	<b>3,46</b>	<b>23</b>	<b>92,0%</b>	<b>46</b>
	2de pro carrossier peintre automobile - armée de terre	Rhône	EMILE BEJUIT (AUTOMOBILE)	BRON CEDEX	2	5	2,50	20	10,00	1	20,0%	1		
		<b>Total 2de pro carrossier peintre automobile - armée de terre</b>						<b>2</b>	<b>5</b>	<b>2,50</b>	<b>20</b>	<b>10,00</b>	<b>1</b>	<b>20,0%</b>
	2de pro Cybersécurité, informatique et réseaux, électronique - Marine	Rhône	EDOUARD BRANLY	LYON CEDEX 05	2	17	8,50	68	34,00	3	17,6%	3		
<b>Total 2de pro Cybersécurité, informatique et réseaux, électronique - Marine</b>						<b>2</b>	<b>17</b>	<b>8,50</b>	<b>68</b>	<b>34,00</b>	<b>3</b>	<b>17,6%</b>	<b>3</b>	
<b>Total 2de pro production</b>						<b>3240</b>	<b>3267</b>	<b>1,01</b>	<b>14517</b>	<b>4,48</b>	<b>2052</b>	<b>62,8%</b>	<b>3216</b>	
services	2de Métiers de la beauté et du bien-être	Ain	MARCELLE PARDE	BOURG EN BRESSE CEDEX	33	71	2,15	156	4,73	29	40,8%	33		
		Loire	BENOIT CHARVET	ST ETIENNE CEDEX 1	25	41	1,64	147	5,88	19	46,3%	25		
		Rhône	DU 1ER FILM	LYON	46	94	2,04	242	5,26	41	43,6%	46		
	<b>Total 2de Métiers de la beauté et du bien-être</b>						<b>104</b>	<b>206</b>	<b>1,98</b>	<b>545</b>	<b>5,24</b>	<b>89</b>	<b>43,2%</b>	<b>104</b>
	2de Métiers de la gestion administrative, du transport et de la logistique	Ain	ALEXANDRE BERARD	AMBERIEU EN BUGEY	58	47	0,81	160	2,76	31	66,0%	58		
			GABRIEL VOISIN	BOURG EN BRESSE CEDEX	34	10	0,29	113	3,32	6	60,0%	34		
			MARCELLE PARDE	BOURG EN BRESSE CEDEX	33	31	0,94	176	5,33	14	45,2%	33		
		Loire	PAUL PAINLEVE	OYONNAX CEDEX	25	25	1,00	113	4,52	21	84,0%	25		
			SAINT-EXUPERY	VALSERHONNE	17	15	0,88	59	3,47	10	66,7%	17		
			ALBERT CAMUS	FIRMINY CEDEX	33	35	1,06	178	5,39	18	51,4%	33		
		Rhône	ALBERT THOMAS	ROANNE CEDEX	33	28	0,85	107	3,24	24	85,7%	33		
			BEAUREGARD	MONTBRISON CEDEX	33	22	0,67	62	1,88	22	100,0%	33		
			BENOIT CHARVET	ST ETIENNE CEDEX 1	16	40	2,50	223	13,94	14	35,0%	16		
			CLAUDE LEBOS	ST CHAMOND CEDEX	32	30	0,94	107	3,34	24	80,0%	32		
			RENE CASSIN	RIVE DE GIER	19	15	0,79	84	4,42	14	93,3%	19		
			AIGUERANDE	BELLEVILLE EN BEAUJOLAIS	32	51	1,59	120	3,75	27	52,9%	32		
			ALFRED DE MUSSET	VILLEURBANNE	65	25	0,38	214	3,29	19	76,0%	65		
			BARTHELEMY THIMONNIER	L ARBRESLE	33	19	0,58	69	2,09	16	84,2%	33		
			CAMUS-SERMENAZ	RILLIEUX LA PAPE	31	27	0,87	106	3,42	23	85,2%	31		
			CITE SCOLAIRE RENE PELLET	VILLEURBANNE CEDEX	16	10	0,63	109	6,81	10	100,0%	16		
			FERNAND FOREST	ST PRIEST	32	36	1,13	172	5,38	17	47,2%	32		
			FRANCOIS CEVERT	ECULLY CEDEX	49	21	0,43	167	3,41	17	81,0%	49		
			GUSTAVE EIFFEL	BRIGNAIS	34	11	0,32	105	3,09	9	81,8%	34		
			JACQUES BREL	VENISSIEUX	18	29	1,61	243	13,50	16	55,2%	18		
			JACQUES DE FLESSELLES	LYON	33	22	0,67	275	8,33	16	72,7%	33		
			LES CANUTS	VAULX EN VELIN	32	31	0,97	184	5,75	19	61,3%	32		
			LOUISE LABE	LYON	32	58	1,81	417	13,03	29	50,0%	32		
MAGENTA			VILLEURBANNE	34	66	1,94	427	12,56	30	45,5%	34			
<b>Total 2de Métiers de la gestion administrative, du transport et de la logistique</b>						<b>774</b>	<b>704</b>	<b>0,91</b>	<b>3990</b>	<b>5,16</b>	<b>446</b>	<b>63,4%</b>	<b>774</b>	

## Affectation en bac professionnel

Voie de formation	Domaine	Formation	Dpt	Nom établissement	Ville	Cap. d'aff.	Cand. V1	Taux de pression	Nb de vœux	Taux d'attr.	Admis V1	Taux de satisf.	Adm. TV			
services	2de Métiers de la relation client		Ain	ALEXANDRE BERARD	AMBERIEU EN BUGEY	24	72	3,00	248	10,33	22	30,6%	24			
				INTERNATIONAL	FERNEY VOLTAIRE	30	105	3,50	171	5,70	29	27,6%	30			
				MARCELLE PARDE	BOURG EN BRESSE CEDEX	32	101	3,16	342	10,69	27	26,7%	32			
				PAUL PAINLEVE	OYONNAX CEDEX	32	47	1,47	161	5,03	26	55,3%	32			
				SAINT-EXUPERY	VALSERHONE	17	24	1,41	94	5,53	13	54,2%	17			
			Loire	ADRIEN TESTUD	LE CHAMBON FEUGEROLLES	18	31	1,72	218	12,11	16	51,6%	18			
				ALBERT THOMAS	ROANNE CEDEX	50	95	1,90	244	4,88	44	46,3%	50			
				BEAUREGARD	MONTBRISON CEDEX	32	54	1,69	163	5,09	29	53,7%	32			
				BENOIT CHARVET	ST ETIENNE CEDEX 1	64	129	2,02	466	7,28	53	41,1%	64			
				RENE CASSIN	RIVE DE GIER	32	41	1,28	166	5,19	22	53,7%	32			
			Rhône	CAMILLE CLAUDEL	LYON	73	84	1,15	583	7,99	48	57,1%	73			
				CAMUS-SERMENAZ	RILLIEUX LA PAPE	30	48	1,60	199	6,63	29	60,4%	30			
				CLAUDE BERNARD	VILLEFRANCHE SUR SAONE CED	56	114	2,04	289	5,16	54	47,4%	56			
				DANIELLE CASANOVA	GIVORS	60	46	0,77	186	3,10	30	65,2%	60			
				FRANCOIS CEVERT	ECULLY CEDEX	65	40	0,62	248	3,82	27	67,5%	65			
				JACQUES BREL	VENISSIEUX	18	67	3,72	475	26,39	17	25,4%	18			
				JEAN LURCAT	LYON	49	104	2,12	812	16,57	37	35,6%	49			
				JOSEPH-MARIE JACQUARD	OULLINS CEDEX	32	56	1,75	381	11,91	25	44,6%	32			
				LES CANUTS	VAULX EN VELIN	24	48	2,00	292	12,17	17	35,4%	24			
				LOUISE LABE	LYON	64	118	1,84	860	13,44	49	41,5%	64			
				MAGENTA	VILLEURBANNE	32	90	2,81	700	21,88	27	30,0%	32			
				MARIE CURIE	VILLEURBANNE	48	91	1,90	636	13,25	39	42,9%	48			
				RENE CASSIN	TARARE CEDEX	33	58	1,76	146	4,42	29	50,0%	33			
			<b>Total 2de Métiers de la relation client</b>						<b>915</b>	<b>1663</b>	<b>1,82</b>	<b>8080</b>	<b>8,83</b>	<b>709</b>	<b>42,6%</b>	<b>915</b>
			2de Métiers de l'hôtellerie restauration			Ain	SAINT-EXUPERY	VALSERHONE	26	23	0,88	60	2,31	18	78,3%	26
							DU HAUT FOREZ	VERRIERES EN FOREZ	26	13	0,50	52	2,00	12	92,3%	26
						Rhône	HOTELIER	ST CHAMOND CEDEX	50	39	0,78	131	2,62	36	92,3%	50
							AIGUERANDE	BELLEVILLE EN BEAUJOLAIS	25	40	1,60	123	4,92	21	52,5%	25
							FRANCOIS RABELAIS	DARDILLY CEDEX	74	72	0,97	270	3,65	55	76,4%	74
							HELENE BOUCHER	VENISSIEUX CEDEX	50	39	0,78	207	4,14	31	79,5%	50
			<b>Total 2de Métiers de l'hôtellerie restauration</b>						<b>251</b>	<b>226</b>	<b>0,90</b>	<b>843</b>	<b>3,36</b>	<b>173</b>	<b>76,5%</b>	<b>251</b>
			2de Métiers des industries graphiques et de la communication			Ain	ARBEZ CARME	BELLIGNAT	15	9	0,60	47	3,13	6	66,7%	15
						Loire	ETIENNE MIMARD	ST ETIENNE CEDEX 1	52	29	0,56	123	2,37	28	96,6%	52
			<b>Total 2de Métiers des industries graphiques et de la communication</b>						<b>67</b>	<b>38</b>	<b>0,57</b>	<b>170</b>	<b>2,54</b>	<b>34</b>	<b>89,5%</b>	<b>67</b>
			2de pro Accompagnement, soins et services à la personne 2de commune	2de pro Accompagnement, soins et services à la personne 2de commune		Ain	INTERNATIONAL	FERNEY VOLTAIRE	30	37	1,23	72	2,40	23	62,2%	30
							LPO DU BUGEY	BELLEY CEDEX	25	38	1,52	75	3,00	21	55,3%	25
							MARCELLE PARDE	BOURG EN BRESSE CEDEX	45	59	1,31	219	4,87	36	61,0%	45
							XAVIER BICHAT	NANTUA	30	29	0,97	69	2,30	22	75,9%	30
							ALBERT CAMUS	FIRMINY CEDEX	31	58	1,87	208	6,71	31	53,4%	31
						Loire	BENOIT CHARVET	ST ETIENNE CEDEX 1	30	72	2,40	267	8,90	29	40,3%	30
							DU HAUT FOREZ	VERRIERES EN FOREZ	30	20	0,67	62	2,07	18	90,0%	30
							ETIENNE LEGRAND	LE COTEAU CEDEX	31	36	1,16	125	4,03	27	75,0%	31
							RENE CASSIN	RIVE DE GIER	31	17	0,55	103	3,32	17	100,0%	31
							AIGUERANDE	BELLEVILLE EN BEAUJOLAIS	46	66	1,43	156	3,39	42	63,6%	46
						Rhône	BARTHELEMY THIMONNIER	L ARBRESLE	30	39	1,30	102	3,40	25	64,1%	30
							COLONEL ARNAUD BELTRAME	MEYZIEU	30	34	1,13	120	4,00	25	73,5%	30
							DANIELLE CASANOVA	GIVORS	24	23	0,96	111	4,63	14	60,9%	24
							JACQUES BREL	VENISSIEUX	24	52	2,17	312	13,00	22	42,3%	24
JEAN LURCAT	LYON	30					59	1,97	393	13,10	27	45,8%	30			
JOSEPH-MARIE JACQUARD	OULLINS CEDEX	46					46	1,00	285	6,20	31	67,4%	46			
MARIE CURIE	VILLEURBANNE	45					84	1,87	374	8,31	37	44,0%	45			
<b>Total 2de pro Accompagnement, soins et services à la personne 2de commune</b>							<b>558</b>	<b>769</b>	<b>1,38</b>	<b>3053</b>	<b>5,47</b>	<b>447</b>	<b>58,1%</b>	<b>558</b>		

## Affectation en bac professionnel

Voie de formation	Domaine	Formation	Dpt	Nom établissement	Ville	Cap. d'aff.	Cand. V1	Taux de pression	Nb de vœux	Taux d'attr.	Admis V1	Taux de satisf.	Adm. TV		
	services	2de pro Animation, enfance et personnes âgées	Ain	XAVIER BICHAT	NANTUA	16	17	1,06	52	3,25	13	76,5%	16		
			Loire	BENOIT CHARVET	ST ETIENNE CEDEX 1	16	32	2,00	155	9,69	15	46,9%	16		
			Rhône	COLONEL ARNAUD BELTRAME	MEYZIEU	25	20	0,80	70	2,80	17	85,0%	25		
				JEAN LURCAT	LYON	16	26	1,63	219	13,69	12	46,2%	16		
				JOSEPH-MARIE JACQUARD	OULLINS CEDEX	25	20	0,80	177	7,08	13	65,0%	25		
		<b>Total 2de pro Animation, enfance et personnes âgées</b>						<b>98</b>	<b>115</b>	<b>1,17</b>	<b>673</b>	<b>6,87</b>	<b>70</b>	<b>60,9%</b>	<b>98</b>
		2de pro Artisanat et métiers d'art - option comm. visuelle pluri.	Ain	ARBEZ CARME	BELLIGNAT	15	25	1,67	80	5,33	11	44,0%	15		
			Rhône	DU 1ER FILM	LYON	24	69	2,88	184	7,67	19	27,5%	24		
		<b>Total 2de pro Artisanat et métiers d'art - option comm. visuelle pluri.</b>						<b>39</b>	<b>94</b>	<b>2,41</b>	<b>264</b>	<b>6,77</b>	<b>30</b>	<b>31,9%</b>	<b>39</b>
		2de pro Conducteur transport routier marchandises	Ain	GABRIEL VOISIN	BOURG EN BRESSE CEDEX	24	36	1,50	80	3,33	21	58,3%	24		
			Loire	CARNOT	ROANNE CEDEX	24	27	1,13	77	3,21	22	81,5%	24		
				CLAUDE LEBOS	ST CHAMOND CEDEX	24	50	2,08	104	4,33	23	46,0%	24		
			Rhône	EMILE BEJUIT (AUTOMOBILE)	BRON CEDEX	24	42	1,75	121	5,04	20	47,6%	24		
		<b>Total 2de pro Conducteur transport routier marchandises</b>						<b>96</b>	<b>155</b>	<b>1,61</b>	<b>382</b>	<b>3,98</b>	<b>86</b>	<b>55,5%</b>	<b>96</b>
		2de pro Hygiène, propreté, stérilisation	Ain	GABRIEL VOISIN	BOURG EN BRESSE CEDEX	18	3	0,17	35	1,94	3	100,0%	18		
			Loire	ALBERT CAMUS	FIRMINY CEDEX	17	2	0,12	38	2,24	2	100,0%	17		
			Rhône	HELENE BOUCHER	VENISSIEUX CEDEX	26	5	0,19	96	3,69	5	100,0%	26		
		<b>Total 2de pro Hygiène, propreté, stérilisation</b>						<b>61</b>	<b>10</b>	<b>0,16</b>	<b>169</b>	<b>2,77</b>	<b>10</b>	<b>100,0%</b>	<b>61</b>
		2de pro Métiers de la sécurité (recrutement particulier)	Ain	JOSEPH-MARIE CARRIAT	BOURG EN BRESSE CEDEX	18	46	2,56	110	6,11	15	32,6%	16		
			Rhône	CAMUS-SERMENAZ	RILLIEUX LA PAPE	30	47	1,57	129	4,30	22	46,8%	30		
				FERNAND FOREST	ST PRIEST	18	17	0,94	98	5,44	10	58,8%	16		
		<b>Total 2de pro Métiers de la sécurité (recrutement particulier)</b>						<b>66</b>	<b>110</b>	<b>1,67</b>	<b>337</b>	<b>5,11</b>	<b>47</b>	<b>42,7%</b>	<b>62</b>
		2de pro Optique lunetterie	Rhône	JACQUES BREL	VENISSIEUX	12	21	1,75	93	7,75	10	47,6%	12		
		<b>Total 2de pro Optique lunetterie</b>						<b>12</b>	<b>21</b>	<b>1,75</b>	<b>93</b>	<b>7,75</b>	<b>10</b>	<b>47,6%</b>	<b>12</b>
		2de pro Technicien en prothèse dentaire	Rhône	HECTOR GUIMARD	LYON CEDEX 07	30	43	1,43	167	5,57	27	62,8%	30		
		<b>Total 2de pro Technicien en prothèse dentaire</b>						<b>30</b>	<b>43</b>	<b>1,43</b>	<b>167</b>	<b>5,57</b>	<b>27</b>	<b>62,8%</b>	<b>30</b>
		2de pro Photographie	Ain	DE LA COTIERE	LA BOISSE	15	9	0,60	28	1,87	9	100,0%	15		
<b>Total 2de pro Photographie</b>						<b>15</b>	<b>9</b>	<b>0,60</b>	<b>28</b>	<b>1,87</b>	<b>9</b>	<b>100,0%</b>	<b>15</b>		
<b>Total 2de pro services</b>						<b>3086</b>	<b>4163</b>	<b>1,35</b>	<b>18794</b>	<b>6,09</b>	<b>2187</b>	<b>52,5%</b>	<b>3082</b>		
<b>Total 2de pro</b>						<b>6852</b>	<b>7852</b>	<b>1,15</b>	<b>34412</b>	<b>5,02</b>	<b>4542</b>	<b>57,8%</b>	<b>6790</b>		

Domaine	Famille de métiers	Formation	Dpt	Nom établissement	Ville	Capacités d'aff.	Cand. vœu 1	Dont candidats V1 passerelle	Taux de pression	Nombre de vœux	Dont vœux passerelle	Admis vœu 1	Dont admis vœu 1 passerelle	Admis tout rang du vœu	Dont admis tout rang du vœu passerelle	Part de passerelles parmi les admis	
Production		1re pro Artisanat et métiers d'art option communication visuelle plurimédia	Loire	JEREMIE DE LA RUE	CHARLIEU	15	15	5	1,00	19	7	13	3	15	3	20,0%	
			Rhône	DU 1ER FILM	LYON	30	32	9	1,07	41	13	27	4	30	4	13,3%	
		<b>Total 1re pro Artisanat et métiers d'art option communication visuelle plurimédia</b>					45	47	14	1,04	60	20	40	7	45	7	15,6%
		1re pro Artisanat et métiers d'art option tapissier d'ameublement	Rhône	GEORGES LAMARQUE	RILLIEUX LA PAPE CEDEX	24	18	9	0,75	23	14	18	9	20	11	55,0%	
		<b>Total 1re pro Artisanat et métiers d'art option tapissier d'ameublement</b>					24	18	9	0,75	23	14	18	9	20	11	55,0%
		1re pro Carrossier peintre automobile	Ain	GABRIEL VOISIN	BOURG EN BRESSE CEDEX	12	14	3	1,17	15	4	12	1	12	1	8,3%	
			Loire	ETIENNE MIMARD	ST ETIENNE CEDEX 1	20	24	6	1,20	30	11	19	1	20	1	5,0%	
			Rhône	ARAGON-PICASSO	GIVORS	10	9	1	0,90	17	8	8	8	10	1	10,0%	
				EMILE BEJUIT (AUTOMOBILE)	BRON CEDEX	20	29	7	1,45	40	16	18	20	20	0,0%		
				FRANCOIS CEVERT	ECULLY CEDEX	20	13	2	0,65	20	5	13	2	20	5	25,0%	
		<b>Total 1re pro Carrossier peintre automobile</b>					82	89	19	1,09	122	44	70	4	82	8	9,8%
		1re pro Construction des carrosseries	Ain	GABRIEL VOISIN	BOURG EN BRESSE CEDEX	12	7	1	0,58	12	1	7	1	11	1	9,1%	
		<b>Total 1re pro Construction des carrosseries</b>					12	7	1	0,58	12	1	7	1	11	1	9,1%
		1re pro Métiers de la mode - vêtement	Ain	MARCELLE PARDE	BOURG EN BRESSE CEDEX	15	19	6	1,27	23	8	13	15	15	0,0%		
			Loire	ADRIEN TESTUD	LE CHAMBON FEUGEROLLES	30	31	5	1,03	36	6	27	1	30	1	3,3%	
			Rhône	CARNOT	ROANNE CEDEX	15	15	3	1,00	18	4	14	2	15	2	13,3%	
				DIDEROT	LYON CEDEX 01	15	25	10	1,67	42	26	15	15	15	0,0%		
				JOSEPH-MARIE JACQUARD	OULLINS CEDEX	16	19	6	1,19	34	19	13	16	1	6,3%		
				LOUIS ARMAND	VILLEFRANCHE SUR SAONE CE	16	25	8	1,56	26	9	16	16	16	0,0%		
				LOUISE LABE	LYON	31	34	12	1,10	48	21	28	6	31	9	29,0%	
		<b>Total 1re pro Métiers de la mode - vêtement</b>					138	168	50	1,22	227	93	126	9	138	13	9,4%
		1re pro Métiers de l'entretien des textiles option B pressing	Rhône	JEAN LURCAT	LYON	15	10	0,67	12	10	11	11	0,0%				
		<b>Total 1re pro Métiers de l'entretien des textiles option B pressing</b>					15	10	0,67	12	10	11	11	0,0%			
1re pro Métiers du cuir : sellerie garnissage	Rhône	DANIELLE CASANOVA	GIVORS	15	7	1	0,47	26	3	7	1	13	1	7,7%			
<b>Total 1re pro Métiers du cuir : sellerie garnissage</b>					15	7	1	0,47	26	3	7	1	13	1	7,7%		
1re pro Métiers du cuir option Maroquinerie	Rhône	DANIELLE CASANOVA	GIVORS	15	15	6	1,00	31	11	11	2	15	3	20,0%			
<b>Total 1re pro Métiers du cuir option Maroquinerie</b>					15	15	6	1,00	31	11	11	2	15	3	20,0%		
1re pro Modélisation et prototypage 3D	Ain	ARBEZ CARME	BELLIGNAT	15	18	5	1,20	21	8	15	2	15	2	13,3%			
	Loire	JOSEPH-MARIE CARRIAT	BOURG EN BRESSE CEDEX	15	16	1	1,07	18	3	15	15	15	0,0%				
	Rhône	ETIENNE MIMARD	ST ETIENNE CEDEX 1	15	21	7	1,40	29	13	14	15	15	0,0%				
		CAMUS-SERMEZAZ	RILLIEUX LA PAPE	15	14	1	0,93	17	3	14	1	15	1	6,7%			
		HECTOR GUIMARD	LYON CEDEX 07	16	17	3	1,06	22	7	15	1	16	1	6,3%			
<b>Total 1re pro Modélisation et prototypage 3D</b>					76	86	17	1,13	107	34	73	4	76	4	5,3%		
1re pro Plastiques et composites	Ain	ARBEZ CARME	BELLIGNAT	15	21	11	1,40	23	12	14	4	15	4	26,7%			
	Rhône	HECTOR GUIMARD	LYON CEDEX 07	12	9	0,75	13	1	9	12	1	12	1	8,3%			
<b>Total 1re pro Plastiques et composites</b>					27	30	11	1,11	36	13	23	4	27	5	18,5%		
1re pro Technicien constructeur bois	Ain	ALEXANDRE BERARD	AMBERIEU EN BUGEY	15	14	3	0,93	18	4	14	3	15	3	20,0%			
	Loire	BENOIT FOURNEYRON	ST ETIENNE CEDEX 2	15	11	1	0,73	16	1	11	1	14	1	7,1%			
	Rhône	ANDRE CUZIN	CALUIRE ET CUIRE	12	8	0,67	10	1	8	9	9	0,0%					
<b>Total 1re pro Technicien constructeur bois</b>					42	33	4	0,79	44	6	33	4	38	4	10,5%		
<b>Total hors FDM</b>					491	510	132	1,04	700	239	418	45	476	57	12,0%		
1re pro Aménagement et finitions du bâtiment	Rhône	ANDRE CUZIN	CALUIRE ET CUIRE	12	20	6	1,67	24	8	12	12	12	0,0%				
		TONY GARNIER	BRON CEDEX	12	13	3	1,08	23	7	10	12	12	0,0%				
<b>Total 1re pro Aménagement et finitions du bâtiment</b>					24	33	9	1,38	47	15	22	24	0,0%				
1re pro Menuiserie aluminium verre	Ain	ALEXANDRE BERARD	AMBERIEU EN BUGEY	15	12	1	0,80	14	1	12	1	13	1	7,7%			
	Loire	PIERRE DESGRANGES	ANDREZIEUX BOUTHEON	12	10	2	0,83	13	3	10	2	10	2	20,0%			
	Rhône	GUSTAVE EIFFEL	BRIGNAIS	15	6	3	0,40	11	4	6	3	8	3	37,5%			
<b>Total 1re pro Menuiserie aluminium verre</b>					42	28	6	0,67	38	8	28	6	31	6	19,4%		
1re pro Ouvrages du bâtiment - métallerie	Loire	ETIENNE LEGRAND	LE COTEAU CEDEX	15	13	6	0,87	17	8	13	6	15	6	40,0%			
	Rhône	GUSTAVE EIFFEL	BRIGNAIS	15	3	0,20	9	3	7	7	7	0,0%					
<b>Total 1re pro Ouvrages du bâtiment - métallerie</b>					30	16	6	0,53	26	8	16	6	22	6	27,3%		
1re pro Technicien du bâtiment : organisation et réalisation du gros œuvre	Ain	JOSEPH-MARIE CARRIAT	BOURG EN BRESSE CEDEX	15	16	4	1,07	18	5	14	2	15	2	13,3%			
	Loire	BENOIT FOURNEYRON	ST ETIENNE CEDEX 2	12	9	1	0,75	15	3	9	1	12	1	8,3%			
	Rhône	ANDRE CUZIN	CALUIRE ET CUIRE	12	12	2	1,00	19	5	10	12	12	0,0%				
		TONY GARNIER	BRON CEDEX	12	6	2	0,50	15	3	6	2	10	3	30,0%			
<b>Total 1re pro Technicien du bâtiment : organisation et réalisation du gros œuvre</b>					51	43	9	0,84	67	16	39	5	49	6	12,2%		
1re pro Travaux publics	Rhône	TONY GARNIER	BRON CEDEX	13	18	1	1,38	26	2	12	13	13	0,0%				
<b>Total 1re pro Travaux publics</b>					13	18	1	1,38	26	2	12	13	13	0,0%			
<b>Total Métiers de la construction durable du bâtiment et des travaux publics</b>					160	138	31	0,86	204	49	117	17	139	18	12,9%		

## Affectation en première professionnelle

Domaine	Famille de métiers	Formation	Dpt	Nom établissement	Ville	Capacités d'aff.	Cand. vœu 1	Dont candidats V1 passerelle	Taux de pression	Nombre de vœux	Dont vœux passerelle	Admis vœu 1	Dont admis vœu 1 passerelle	Admis tout rang du vœu	Dont admis tout rang du vœu passerelle	Part de passerelles parmi les admis
Production	Métiers de la maintenance des matériels et des véhicules	1re pro Maintenance des matériels option A matériels agricoles	Ain	GEORGES CHARPAK	CHATILLON SUR CHALARONNE	30	19	2	0,63	43	4	19	2	20	3	15,0%
		<b>Total 1re pro Maintenance des matériels option A matériels agricoles</b>				30	19	2	0,63	43	4	19	2	20	3	15,0%
		1re pro Maintenance des matériels option B matériels de construction et de manutention	Ain	GEORGES CHARPAK	CHATILLON SUR CHALARONNE	20	17	2	0,85	43	3	17	2	18	2	11,1%
			Rhône	CHARLIE CHAPLIN	DECINES CHARPIEU CEDEX	20	19	7	0,95	45	11	16	4	20	5	25,0%
		<b>Total 1re pro Maintenance des matériels option B matériels de construction et de manutention</b>				40	36	9	0,90	88	14	33	6	38	7	18,4%
		1re pro Maintenance des matériels option C matériels d'espaces verts	Ain	GEORGES CHARPAK	CHATILLON SUR CHALARONNE	10	8	2	0,80	42	4	8	2	8	2	25,0%
		<b>Total 1re pro Maintenance des matériels option C matériels d'espaces verts</b>				10	8	2	0,80	42	4	8	2	8	2	25,0%
		1re pro Maintenance des véhicules option A voitures particulières	Ain	GABRIEL VOISIN	BOURG EN BRESSE CEDEX	40	48	11	1,20	71	17	39	2	40	2	5,0%
			Loire	CARNOT	ROANNE CEDEX	30	30	3	1,00	33	5	30	3	30	3	10,0%
			Rhône	ETIENNE MIMARD	ST ETIENNE CEDEX 1	40	58	20	1,45	68	28	39	1	40	1	2,5%
			Rhône	ARAGON-PICASSO	GIVORS	30	25	5	0,83	37	9	23	3	30	6	20,0%
				EMILE BEJUIT (AUTOMOBILE)	BRON CEDEX	59	80	21	1,36	122	37	56	1	59	1	1,7%
				FRANCOIS CEVERT	ECULLY CEDEX	30	28	7	0,93	49	20	24	3	30	5	16,7%
		<b>Total 1re pro Maintenance des véhicules option A voitures particulières</b>				229	269	67	1,17	380	116	211	13	229	18	7,9%
1re pro Maintenance des véhicules option B véhicules de transport routier	Ain	GABRIEL VOISIN	BOURG EN BRESSE CEDEX	20	16	3	0,80	65	9	16	3	19	5	26,3%		
	Rhône	EMILE BEJUIT (AUTOMOBILE)	BRON CEDEX	20	20	4	1,00	43	5	18	2	20	2	10,0%		
<b>Total 1re pro Maintenance des véhicules option B véhicules de transport routier</b>				40	36	7	0,90	108	14	34	5	39	7	17,9%		
1re pro Maintenance des véhicules option C motocycles	Rhône	CHARLIE CHAPLIN	DECINES CHARPIEU CEDEX	20	24	7	1,20	47	12	19	2	20	3	15,0%		
<b>Total 1re pro Maintenance des véhicules option C motocycles</b>				20	24	7	1,20	47	12	19	2	20	3	15,0%		
<b>Total Métiers de la maintenance des matériels et des véhicules</b>						<b>369</b>	<b>392</b>	<b>94</b>	<b>1,06</b>	<b>708</b>	<b>164</b>	<b>324</b>	<b>30</b>	<b>354</b>	<b>40</b>	<b>11,3%</b>
Métiers de la réalisation d'ensembles mécaniques et industriels	Métiers de la réalisation d'ensembles mécaniques et industriels	1re pro Fonderie	Rhône	HECTOR GUIMARD	LYON CEDEX 07	12	14	2	1,17	28	4	6		12		0,0%
		<b>Total 1re pro Fonderie</b>				12	14	2	1,17	28	4	6		12		0,0%
		1re pro Microtechniques	Rhône	ARAGON-PICASSO	GIVORS	15	15	1	1,00	23	7	14		15	1	6,7%
		<b>Total 1re pro Microtechniques</b>				15	15	1	1,00	23	7	14		15	1	6,7%
		1re pro Technicien en chaudronnerie industrielle	Loire	CLAUDE LEBOS	ST CHAMOND CEDEX	12	13	3	1,08	32	6	10		12		0,0%
			Rhône	FERNAND FOREST	ST PRIEST	12	17	3	1,42	24	7	12		12		0,0%
				FREDERIC FAYS	VILLEURBANNE CEDEX	30	23	6	0,77	42	9	23	6	29	8	27,6%
				LOUIS ARMAND	VILLEFRANCHE SUR SAONE CE	16	18	1	1,13	26	1	15		16		0,0%
		<b>Total 1re pro Technicien en chaudronnerie industrielle</b>				70	71	13	1,01	124	23	60	6	69	8	11,6%
		1re pro Technicien en réalisation de produits mécaniques option Réalisation et maintenance des outillages	Ain	JOSEPH-MARIE CARRIAT	BOURG EN BRESSE CEDEX	15	11	1	0,73	12	1	11	1	12	1	8,3%
			Loire	BEAUREGARD	MONTBRISON CEDEX	15	10		0,67	12				12		0,0%
				CARNOT	ROANNE CEDEX	15	11	1	0,73	14	1	11	1	12	1	8,3%
				CLAUDE LEBOS	ST CHAMOND CEDEX	12	12		1,00	24	1	9		12		0,0%
				ETIENNE MIMARD	ST ETIENNE CEDEX 1	24	15	3	0,63	27	5	15	3	24	3	12,5%
	Rhône	FERNAND FOREST	ST PRIEST	24	20	3	0,83	31	4	20	3	21	3	14,3%		
		FREDERIC FAYS	VILLEURBANNE CEDEX	30	21	4	0,70	50	8	19	2	30	2	6,7%		
		LOUIS ARMAND	VILLEFRANCHE SUR SAONE CE	15	7	1	0,47	26	1	7	1	9	1	11,1%		
<b>Total 1re pro Technicien en réalisation de produits mécaniques option Réalisation et maintenance des outillages</b>				150	107	13	0,71	196	21	102	11	132	11	8,3%		
1re pro Technicien en réalisation de produits mécaniques option Réalisation et suivi de production	Ain	ARBEZ CARME	BELLIGNAT	15	13		0,87	17	3	13		15	2	13,3%		
	Rhône	HECTOR GUIMARD	LYON CEDEX 07	12	5	2	0,42	26	2	3		12		0,0%		
<b>Total 1re pro Technicien en réalisation de produits mécaniques option Réalisation et suivi de production</b>				27	18	2	0,67	43	5	16		27	2	7,4%		
<b>Total Métiers de la réalisation d'ensembles mécaniques et industriels</b>						<b>274</b>	<b>225</b>	<b>31</b>	<b>0,82</b>	<b>414</b>	<b>60</b>	<b>198</b>	<b>17</b>	<b>255</b>	<b>22</b>	<b>8,6%</b>
Métiers de l'agencement, de la menuiserie et de l'ameublement	Métiers de l'agencement, de la menuiserie et de l'ameublement	1re pro Etude et réalisation d'agencement	Loire	BENOIT FOURNEYRON	ST ETIENNE CEDEX 2	15	20	5	1,33	30	13	15		15		0,0%
			Rhône	GEORGES LAMARQUE	RILLIEUX LA PAPE CEDEX	16	23	8	1,44	46	15	16	1	16	1	6,3%
		<b>Total 1re pro Etude et réalisation d'agencement</b>				31	43	13	1,39	76	28	31	1	31	1	3,2%
		1re pro Technicien de fabrication bois et matériaux associés	Loire	ETIENNE LEGRAND	LE COTEAU CEDEX	11	4		0,36	17	3	4		5		0,0%
			Rhône	GEORGES LAMARQUE	RILLIEUX LA PAPE CEDEX	15	6		0,40	28	1	6		6		0,0%
		<b>Total 1re pro Technicien de fabrication bois et matériaux associés</b>				26	10		0,38	45	4	10		11		0,0%
		1re pro Technicien menuisier agencéur	Ain	JOSEPH-MARIE CARRIAT	BOURG EN BRESSE CEDEX	28	24	3	0,86	26	4	24	3	25	3	12,0%
			Loire	BEAUREGARD	MONTBRISON CEDEX	15	15	5	1,00	19	6	12	2	15	3	20,0%
				ETIENNE LEGRAND	LE COTEAU CEDEX	13	11	3	0,85	18	4	11	3	12	3	25,0%
			Rhône	BARTHELEMY THIMONNIER	L ARBRESLE	15	12	4	0,80	14	5	12	4	12	4	33,3%
		GEORGES LAMARQUE	RILLIEUX LA PAPE CEDEX	24	22	13	0,92	52	16	22	13	24	15	62,5%		
		GUSTAVE EIFFEL	BRIGNAIS	15	6	2	0,40	15	5	6	2	11	2	18,2%		
<b>Total 1re pro Technicien menuisier agencéur</b>				110	90	30	0,82	144	40	87	27	99	30	30,3%		
<b>Total Métiers de l'agencement, de la menuiserie et de l'ameublement</b>						<b>167</b>	<b>143</b>	<b>43</b>	<b>0,86</b>	<b>265</b>	<b>72</b>	<b>128</b>	<b>28</b>	<b>141</b>	<b>31</b>	<b>22,0%</b>

Domaine	Famille de métiers	Formation	Dpt	Nom établissement	Ville	Capacités d'aff.	Cand. vœu 1	Dont candidats V1 passerelle	Taux de pression	Nombre de vœux	Dont vœux passerelle	Admis vœu 1	Dont admis vœu 1 passerelle	Admis tout rang du vœu	Dont admis tout rang du vœu passerelle	Part de passerelles parmi les admis	
Production	Métiers de l'alimentation	1re pro Boucher - charcutier - traiteur	Rhône	FRANCOIS RABELAIS	DARDILLY CEDEX	12	10	1	0,83	27	3	10	1	11	2	18,2%	
		<b>Total 1re pro Boucher - charcutier - traiteur</b>				12	10	1	0,83	27	3	10	1	11	2	18,2%	
		1re pro Boulanger - pâtissier	Loire	HOTELIER	ST CHAMOND CEDEX	24	31	9	1,29	38	15	22			24	1	4,2%
			Rhône	FRANCOIS RABELAIS	DARDILLY CEDEX	36	42	11	1,17	69	25	33	2		36	2	5,6%
	<b>Total 1re pro Boulanger - pâtissier</b>				60	73	20	1,22	107	40	55	2		60	3	5,0%	
	<b>Total Métiers de l'alimentation</b>				72	83	21	1,15	134	43	65	3		71	5	7,0%	
	Métiers de l'hôtellerie-restauration	1re pro Cuisine	Ain	SAINT-EXUPERY	VALSERHONE	12	14	3	1,17	25	3	12	1	12	1	8,3%	
			Loire	DU HAUT FOREZ	VERRIERES EN FOREZ	12	15	3	1,25	24	3	11			12		0,0%
				HOTELIER	ST CHAMOND CEDEX	24	33	8	1,38	51	11	23			24		0,0%
			Rhône	AIGUERANDE	BELLEVILLE EN BEAUJOLAIS	12	14	1	1,17	15	1	12			12		0,0%
				FRANCOIS RABELAIS	DARDILLY CEDEX	36	50	5	1,39	83	12	34			36		0,0%
				HELENE BOUCHER	VENISSIEUX CEDEX	24	45	17	1,88	59	22	21	1		24	1	4,2%
	<b>Total 1re pro Cuisine</b>				120	171	37	1,43	257	52	113	2		120	2	1,7%	
	<b>Total Métiers de l'hôtellerie-restauration</b>				120	171	37	1,43	257	52	113	2		120	2	1,7%	
	Métiers des études et de la modélisation numérique du bâtiment	1re pro Technicien d'études du bâtiment option A Etudes et économie	Loire	BENOIT FOURNEYRON	ST ETIENNE CEDEX 2	12	14	3	1,17	18	7	12	1	12	1	8,3%	
			Rhône	ANDRE CUZIN	CALUIRE ET CUIRE	15	7		0,47	14	3	7			11	2	18,2%
				TONY GARNIER	BRON CEDEX	15	18	2	1,20	37	2	15			15		0,0%
		<b>Total 1re pro Technicien d'études du bâtiment option A Etudes et économie</b>				42	39	5	0,93	69	12	34	1		38	3	7,9%
		1re pro Technicien d'études du bâtiment option B Assistant en architecture	Loire	PIERRE COTON	NERONDE	15	14	3	0,93	21	7	14	3		15	3	20,0%
			Rhône	ANDRE CUZIN	CALUIRE ET CUIRE	13	22	7	1,69	32	12	13			13		0,0%
				TONY GARNIER	BRON CEDEX	16	17	3	1,06	45	7	14	1		16	2	12,5%
		<b>Total 1re pro Technicien d'études du bâtiment option B Assistant en architecture</b>				44	53	13	1,20	98	26	41	4		44	5	11,4%
	1re pro Technicien géomètre - topographe	Rhône	TONY GARNIER	BRON CEDEX	15	17	4	1,13	41	6	14	1		15	1	6,7%	
	<b>Total 1re pro Technicien géomètre - topographe</b>				15	17	4	1,13	41	6	14	1		15	1	6,7%	
	<b>Total Métiers des études et de la modélisation numérique du bâtiment</b>				101	109	22	1,08	208	44	89	6		97	9	9,3%	
	Métiers des transitions numériques et énergétiques	1re pro Cybersécurité, informatique et réseaux, électronique	Ain	ALEXANDRE BERARD	AMBERIEU EN BUGEY	16	22	2	1,38	44	4	16			16		0,0%
				ARBEZ CARME	BELLIGNAT	15	27	12	1,80	34	16	15	1		15	1	6,7%
Loire			CARNOT	ROANNE CEDEX	30	38	10	1,27	50	13	30	2		30	2	6,7%	
			PIERRE DESGRANGES	ANDREZIEUX BOUTHEON	45	47	14	1,04	61	20	36	3		45	5	11,1%	
Rhône			ARAGON-PICASSO	GIVORS	30	32	8	1,07	67	20	28	4		30	4	13,3%	
			CHARLIE CHAPLIN	DECINES CHARPIEU CEDEX	30	40	14	1,33	82	27	28	2		30	2	6,7%	
			EDMOND LABBE	OULLINS	15	32	8	2,13	97	13	13			15		0,0%	
			EDOUARD BRANLY	LYON CEDEX 05	45	61	10	1,36	122	20	43			45		0,0%	
			JACQUES DE FLESSELLES	LYON	60	57	14	0,95	129	28	46	3		60	4	6,7%	
			LOUIS ARMAND	VILLEFRANCHE SUR SAONE CEI	16	26	10	1,63	50	15	15	1		16	1	6,3%	
		MARC SEGUIN	VENISSIEUX CEDEX	30	38	11	1,27	86	25	26	1		30	1	3,3%		
		TONY GARNIER	BRON CEDEX	13	21	4	1,62	57	10	13			13		0,0%		
<b>Total 1re pro Cybersécurité, informatique et réseaux, électronique</b>					345	441	117	1,28	879	211	309	17		345	20	5,8%	
1re pro Installateur en chauffage, climatisation et énergies renouvelables		Ain	ALEXANDRE BERARD	AMBERIEU EN BUGEY	15	14	2	0,93	49	5	13	1		15	1	6,7%	
			SAINT-EXUPERY	VALSERHONE	15	18	2	1,20	48	6	14			15		0,0%	
		Loire	BENOIT FOURNEYRON	ST ETIENNE CEDEX 2	12	12	4	1,00	32	9	9	1		12	2	16,7%	
			PIERRE COTON	NERONDE	12	11	4	0,92	11	4	11	4		11	4	36,4%	
		Rhône	ANDRE CUZIN	CALUIRE ET CUIRE	13	28	11	2,15	62	25	13			13		0,0%	
			EDMOND LABBE	OULLINS	16	35	8	2,19	109	18	14			16		0,0%	
			FRANCOIS MANSART	THIZY LES BOURGS	15	6		0,40	13	1	6			10	1	10,0%	
		TONY GARNIER	BRON CEDEX	13	39	21	3,00	76	37	12			13	1	7,7%		
	<b>Total 1re pro Installateur en chauffage, climatisation et énergies renouvelables</b>				111	163	52	1,47	400	105	92	6		105	9	8,6%	
	1re pro Maintenance et efficacité énergétique	Rhône	ANDRE CUZIN	CALUIRE ET CUIRE	24	14	2	0,58	36	6	14	2		23	6	26,1%	
		EDMOND LABBE	OULLINS	16	9	1	0,56	84	5	7			16		0,0%		
<b>Total 1re pro Maintenance et efficacité énergétique</b>				40	23	3	0,58	120	11	21	2		39	6	15,4%		



## Affectation en première professionnelle

Domaine	Famille de métiers	Formation	Dpt	Nom établissement	Ville	Capacités d'aff.	Cand. vœu 1	Dont candidats V1 passerelle	Taux de pression	Nombre de vœux	Dont vœux passerelle	Admis vœu 1	Dont admis vœu 1 passerelle	Admis tout rang du vœu	Dont admis tout rang du vœu passerelle	Part de passerelles parmi les admis		
Production	Métiers des transitions numériques et énergétiques	1re pro Métiers de l'électricité et de ses environnements connectés	Ain	ALEXANDRE BERARD	AMBERIEU EN BUGEY	15	19	10	1,27	63	20	11	2	15	2	13,3%		
				JOSEPH-MARIE CARRIAT	BOURG EN BRESSE CEDEX	30	38	10	1,27	51	20	29	1	30	1	3,3%		
				LPO DU BUGEY	BELLEY CEDEX	15	8		0,53	30	3	8		12	2	16,7%		
				SAINT-EXUPERY	VALSERHONE	30	42	19	1,40	64	22	29	6	30	6	20,0%		
			Loire	BENOIT FOURNEYRON	ST ETIENNE CEDEX 2	12	18	4	1,50	38	14	12		12		0,0%		
				CARNOT	ROANNE CEDEX	15	16	1	1,07	23	3	15		15		0,0%		
				JACOB HOLTZER	FIRMINY CEDEX	24	36	14	1,50	44	20	22		24		0,0%		
				JEREMIE DE LA RUE	CHARLIEU	15	12	1	0,80	18	3	12	1	14	2	14,3%		
				PIERRE DESGRANGES	ANDREZIEUX BOUTHEON	15	27	11	1,80	35	15	14		15		0,0%		
			Rhône	ARAGON-PICASSO	GIVORS	16	32	16	2,00	68	23	15		16		0,0%		
				BARTHELEMY THIMONNIER	L ARBRESLE	24	17	5	0,71	30	7	17	5	22	6	27,3%		
				CHARLIE CHAPLIN	DECINES CHARPIEU CEDEX	30	34	4	1,13	78	11	27		30		0,0%		
				CITE SCOLAIRE RENE PELLET	VILLEURBANNE CEDEX	8	10		1,25	19	5	8		8		0,0%		
				EDMOND LABBE	OULLINS	30	21	2	0,70	108	11	19		30	1	3,3%		
				EDOUARD BRANLY	LYON CEDEX 05	75	70	14	0,93	149	25	63	7	75	8	10,7%		
				FERNAND FOREST	ST PRIEST	12	12	3	1,00	21	7	10	1	12	2	16,7%		
				HECTOR GUIMARD	LYON CEDEX 07	16	23	3	1,44	47	13	14		16		0,0%		
				JACQUES DE FLESSELLES	LYON	30	40	15	1,33	143	35	25		30		0,0%		
				LES CANUTS	VAULX EN VELIN	31	43	20	1,39	68	29	24	1	31	3	9,7%		
				LOUIS ARMAND	VILLEFRANCHE SUR SAONE CEI	16	27	9	1,69	47	12	15		16		0,0%		
				MARC SEGUIN	VENISSIEUX CEDEX	24	34	14	1,42	99	34	19	1	24	1	4,2%		
				RENE CASSIN	TARARE CEDEX	15	16	3	1,07	18	5	15	2	15	2	13,3%		
				TONY GARNIER	BRON CEDEX	13	15	5	1,15	76	15	10	1	13	1	7,7%		
				<b>Total 1re pro Métiers de l'électricité et de ses environnements connectés</b>				<b>511</b>	<b>610</b>	<b>183</b>	<b>1,19</b>	<b>1337</b>	<b>352</b>	<b>433</b>	<b>28</b>	<b>505</b>	<b>37</b>	<b>7,3%</b>
				1re pro Métiers du froid et des énergies renouvelables	Ain	LPO DU BUGEY	BELLEY CEDEX	15	15		1,00	25	1	15		15		0,0%
					Loire	PIERRE DESGRANGES	ANDREZIEUX BOUTHEON	15	21	2	1,40	24	3	15		15		0,0%
					Rhône	EDMOND LABBE	OULLINS	16	16	7	1,00	90	14	7		16		0,0%
				<b>Total 1re pro Métiers du froid et des énergies renouvelables</b>				<b>46</b>	<b>52</b>	<b>9</b>	<b>1,13</b>	<b>139</b>	<b>18</b>	<b>37</b>		<b>46</b>		<b>0,0%</b>
				<b>Total Métiers des transitions numériques et énergétiques</b>				<b>1053</b>	<b>1289</b>	<b>364</b>	<b>1,22</b>	<b>2875</b>	<b>697</b>	<b>892</b>	<b>53</b>	<b>1040</b>	<b>72</b>	<b>6,9%</b>
			Métiers du pilotage et de la maintenance d'installations automatisées	1re pro Maintenance des systèmes de productions connectés	Ain	ALEXANDRE BERARD	AMBERIEU EN BUGEY	15	18	1	1,20	26	7	15		15		0,0%
						ARBEZ CARME	BELLIGNAT	15	14	1	0,93	17	3	14	1	15	1	6,7%
						JOSEPH-MARIE CARRIAT	BOURG EN BRESSE CEDEX	15	14	2	0,93	22	8	13	1	15	1	6,7%
						BEAUREGARD	MONTBRISON CEDEX	15	15	1	1,00	17	3	15	1	15	1	6,7%
						CARNOT	ROANNE CEDEX	15	13	3	0,87	15	4	13	3	13	3	23,1%
						ETIENNE MIMARD	ST ETIENNE CEDEX 1	30	38	9	1,27	51	17	29		30		0,0%
						JACOB HOLTZER	FIRMINY CEDEX	24	30	2	1,25	41	8	21		24		0,0%
						ALFRED DE MUSSET	VILLEURBANNE	16	19	1	1,19	39	10	15		16		0,0%
						DIDEROT	LYON CEDEX 01	30	29	6	0,97	48	11	23	1	30	3	10,0%
						EDMOND LABBE	OULLINS	30	28		0,93	36	3	28		30		0,0%
						LOUIS ARMAND	VILLEFRANCHE SUR SAONE CEI	15	24	2	1,60	33	4	15		15		0,0%
						MARC SEGUIN	VENISSIEUX CEDEX	25	31	7	1,24	48	14	22	1	25	1	4,0%
						RENE CASSIN	TARARE CEDEX	15	8	1	0,53	13	5	8	1	10	2	20,0%
					<b>Total 1re pro Maintenance des systèmes de productions connectés</b>				<b>260</b>	<b>281</b>	<b>36</b>	<b>1,08</b>	<b>406</b>	<b>97</b>	<b>231</b>	<b>9</b>	<b>253</b>	<b>12</b>
				1re pro Pilote de ligne de production	Rhône	ALFRED DE MUSSET	VILLEURBANNE	15	13	8	0,87	37	9	12	7	15	7	46,7%
						DIDEROT	LYON CEDEX 01	15	9	1	0,60	36	6	9	1	15	2	13,3%
						LOUIS ARMAND	VILLEFRANCHE SUR SAONE CEI	15	8	2	0,53	33	5	8	2	15	3	20,0%
				<b>Total 1re pro Pilote de ligne de production</b>				<b>45</b>	<b>30</b>	<b>11</b>	<b>0,67</b>	<b>106</b>	<b>20</b>	<b>29</b>	<b>10</b>	<b>45</b>	<b>12</b>	<b>26,7%</b>
		1re pro Procédés de la chimie, de l'eau et des papiers - cartons	Rhône	DIDEROT	LYON CEDEX 01	24	18	4	0,75	23	5	18	4	18	4	22,2%		
		<b>Total 1re pro Procédés de la chimie, de l'eau et des papiers - cartons</b>				<b>24</b>	<b>18</b>	<b>4</b>	<b>0,75</b>	<b>23</b>	<b>5</b>	<b>18</b>	<b>4</b>	<b>18</b>	<b>4</b>	<b>22,2%</b>		
		<b>Total Métiers du pilotage et de la maintenance d'installations automatisées</b>				<b>329</b>	<b>329</b>	<b>51</b>	<b>1,00</b>	<b>535</b>	<b>122</b>	<b>278</b>	<b>23</b>	<b>316</b>	<b>28</b>	<b>8,9%</b>		
	<b>Total 1re pro Production</b>					<b>3136</b>	<b>3389</b>	<b>826</b>	<b>1,08</b>	<b>6300</b>	<b>1542</b>	<b>2622</b>	<b>224</b>	<b>3009</b>	<b>284</b>	<b>9,4%</b>		

## Affectation en première professionnelle

Domaine	Famille de métiers	Formation	Dpt	Nom établissement	Ville	Capacités d'aff.	Cand. vœu 1	Dont candidats V1 passerelle	Taux de pression	Nombre de vœux	Dont vœux passerelle	Admis vœu 1	Dont admis vœu 1 passerelle	Admis tout rang du vœu	Dont admis tout rang du vœu passerelle	Part de passerelles parmi les admis	
Services	1re pro Accompagnement, soins et services à la personne		Ain	INTERNATIONAL	FERNEY VOLTAIRE	30	35	8	1,17	44	15	28	1	30	1	3,3%	
				LPO DU BUGEY	BELLEY CEDEX	24	23	3	0,96	28	4	20		24		0,0%	
			Loire	MARCELLE PARDE	BOURG EN BRESSE CEDEX	45	59	15	1,31	75	28	45	1	45	1	2,2%	
				XAVIER BICHAT	NANTUA	30	34	11	1,13	44	19	27	4	30	5	16,7%	
			Rhône	ALBERT CAMUS	FIRMINY CEDEX	30	37	9	1,23	46	17	30	2	30	2	6,7%	
				BENOIT CHARVET	ST ETIENNE CEDEX 1	30	38	9	1,27	55	25	29		30		0,0%	
				DU HAUT FOREZ	VERRIERES EN FOREZ	30	28	1	0,93	30	2	28	1	30	2	6,7%	
				ETIENNE LEGRAND	LE COTEAU CEDEX	30	41	12	1,37	50	21	29		30	1	3,3%	
			Rhône	RENE CASSIN	RIVE DE GIER	30	37	12	1,23	45	19	29	4	30	5	16,7%	
				AIGUERANDE	BELLEVILLE EN BEAUJOLAIS	45	55	11	1,22	59	15	45	1	45	1	2,2%	
				BARTHELEMY THIMONNIER	L ARBRESLE	30	32	8	1,07	43	15	27	3	30	5	16,7%	
				DANIELLE CASANOVA	GIVORS	24	28	9	1,17	41	15	22	3	24	3	12,5%	
				JACQUES BREL	VENISSIEUX	24	45	13	1,88	67	32	24		24		0,0%	
				JEAN LURCAT	LYON	45	71	37	1,58	125	84	35	3	45	8	17,8%	
	Rhône	JOSEPH-MARIE JACQUARD	OULLINS CEDEX	45	52	10	1,16	76	26	44	2	45	2	4,4%			
		MARIE CURIE	VILLEURBANNE	54	71	30	1,31	119	68	44	4	54	10	18,5%			
	<b>Total 1re pro Accompagnement, soins et services à la personne</b>						<b>546</b>	<b>686</b>	<b>198</b>	<b>1,26</b>	<b>947</b>	<b>405</b>	<b>506</b>	<b>29</b>	<b>546</b>	<b>46</b>	<b>8,4%</b>
	1re pro Animation enfance et personnes âgées			Ain	XAVIER BICHAT	NANTUA	18	16	3	0,89	18	5	16	3	18	5	27,8%
					BENOIT CHARVET	ST ETIENNE CEDEX 1	16	22	7	1,38	30	15	16	1	16	1	6,3%
				Rhône	JEAN LURCAT	LYON	16	29	16	1,81	47	29	11		16		0,0%
					JOSEPH-MARIE JACQUARD	OULLINS CEDEX	25	26	4	1,04	38	14	23	1	25	1	4,0%
	<b>Total 1re pro Animation enfance et personnes âgées</b>						<b>75</b>	<b>93</b>	<b>30</b>	<b>1,24</b>	<b>133</b>	<b>63</b>	<b>66</b>	<b>5</b>	<b>75</b>	<b>7</b>	<b>9,3%</b>
	1re pro Artisanat et métiers d'art option communication visuelle plurimédia			Ain	ARBEZ CARME	BELLIGNAT	15	27	15	1,80	42	28	13	1	15	2	13,3%
				Rhône	DU 1ER FILM	LYON	24	47	23	1,96	65	39	23		24		0,0%
<b>Total 1re pro Artisanat et métiers d'art option communication visuelle plurimédia</b>						<b>39</b>	<b>74</b>	<b>38</b>	<b>1,90</b>	<b>107</b>	<b>67</b>	<b>36</b>	<b>1</b>	<b>39</b>	<b>2</b>	<b>5,1%</b>	
Hors FDM	1re pro Conducteur transport routier marchandises		Ain	GABRIEL VOISIN	BOURG EN BRESSE CEDEX	24	25	2	1,04	29	6	24	1	24	1	4,2%	
				CARNOT	ROANNE CEDEX	24	27	4	1,13	27	4	24	1	24	1	4,2%	
			Rhône	CLAUDE LEBOS	ST CHAMOND CEDEX	24	24	1	1,00	28	5	24	1	24	1	4,2%	
				EMILE BEJUIT (AUTOMOBILE)	BRON CEDEX	24	25	6	1,04	34	13	23	4	24	5	20,8%	
	<b>Total 1re pro Conducteur transport routier marchandises</b>						<b>96</b>	<b>101</b>	<b>13</b>	<b>1,05</b>	<b>118</b>	<b>28</b>	<b>95</b>	<b>7</b>	<b>96</b>	<b>8</b>	<b>8,3%</b>
	1re pro Hygiène propreté stérilisation			Ain	GABRIEL VOISIN	BOURG EN BRESSE CEDEX	24	17	3	0,71	18	3	17	3	18	3	16,7%
				Loire	ALBERT CAMUS	FIRMINY CEDEX	15	11	3	0,73	18	5	10	2	15	2	13,3%
				Rhône	HELENE BOUCHER	VENISSIEUX CEDEX	24	15	2	0,63	24	3	15	2	21	2	9,5%
	<b>Total 1re pro Hygiène propreté stérilisation</b>						<b>63</b>	<b>43</b>	<b>8</b>	<b>0,68</b>	<b>60</b>	<b>11</b>	<b>42</b>	<b>7</b>	<b>54</b>	<b>7</b>	<b>13,0%</b>
	1re pro Métiers de la sécurité			Ain	JOSEPH-MARIE CARRIAT	BOURG EN BRESSE CEDEX	24	35	17	1,46	42	24	24	6	24	6	25,0%
Rhône				CAMUS-SERMENAZ	RILLIEUX LA PAPE	32	49	21	1,53	70	40	30	2	32	3	9,4%	
Rhône				FERNAND FOREST	ST PRIEST	18	28	10	1,56	47	29	19	2	19	2	10,5%	
<b>Total 1re pro Métiers de la sécurité</b>						<b>74</b>	<b>112</b>	<b>48</b>	<b>1,51</b>	<b>159</b>	<b>93</b>	<b>73</b>	<b>10</b>	<b>75</b>	<b>11</b>	<b>14,7%</b>	
1re pro Optique lunetterie			Rhône	JACQUES BREL	VENISSIEUX	12	16	4	1,33	16	4	12		12		0,0%	
						12	16	4	1,33	16	4	12		12		0,0%	
1re pro Technicien en prothèse dentaire			Rhône	HECTOR GUIMARD	LYON CEDEX 07	30	39	13	1,30	48	18	26		30		0,0%	
						30	39	13	1,30	48	18	26		30		0,0%	
<b>Total 1re pro Technicien en prothèse dentaire</b>						<b>935</b>	<b>1164</b>	<b>352</b>	<b>1,24</b>	<b>1588</b>	<b>689</b>	<b>856</b>	<b>59</b>	<b>927</b>	<b>81</b>	<b>8,7%</b>	
1re pro Esthétique cosmétique parfumerie			Ain	MARCELLE PARDE	BOURG EN BRESSE CEDEX	32	42	13	1,31	48	17	30	1	32	1	3,1%	
				BENOIT CHARVET	ST ETIENNE CEDEX 1	24	31	9	1,29	38	16	23	1	24	2	8,3%	
			Rhône	DU 1ER FILM	LYON	45	49	21	1,09	64	34	40	12	45	15	33,3%	
<b>Total 1re pro Esthétique cosmétique parfumerie</b>						<b>101</b>	<b>122</b>	<b>43</b>	<b>1,21</b>	<b>150</b>	<b>67</b>	<b>93</b>	<b>14</b>	<b>101</b>	<b>18</b>	<b>17,8%</b>	
1re pro Métiers de la coiffure			Rhône	DU 1ER FILM	LYON	15	19	6	1,27	21	8	15	2	15	2	13,3%	
						15	19	6	1,27	21	8	15	2	15	2	13,3%	
<b>Total Métiers de la beauté et du bien-être</b>						<b>116</b>	<b>141</b>	<b>49</b>	<b>1,22</b>	<b>171</b>	<b>75</b>	<b>108</b>	<b>16</b>	<b>116</b>	<b>20</b>	<b>17,2%</b>	

## Affectation en première professionnelle

Domaine	Famille de métiers	Formation	Dpt	Nom établissement	Ville	Capacités d'aff.	Cand. vœu 1	Dont candidats V1 passerelle	Taux de pression	Nombre de vœux	Dont vœux passerelle	Admis vœu 1	Dont admis vœu 1 passerelle	Admis tout rang du vœu	Dont admis tout rang du vœu passerelle	Part de passerelles parmi les admis			
Services	Métiers de la gestion administrative, du transport et de la logistique	1re pro Assistance à la gestion des organisations et de leurs activités	Ain	ALEXANDRE BERARD	AMBERIEU EN BUGHEY	28	33	7	1,18	71	15	26		28		0,0%			
				MARCELLE PARDE	BOURG EN BRESSE CEDEX	32	36	3	1,13	42	7	31		32		0,0%			
				PAUL PAINLEVE	OYONNAX CEDEX	24	28	2	1,17	39	12	24		24		0,0%			
				SAINT-EXUPERY	VALSERHONE	16	19	6	1,19	27	11	13		16		0,0%			
			Loire	ALBERT CAMUS	FIRMINY CEDEX	32	49	16	1,53	59	24	30		32		0,0%			
				ALBERT THOMAS	ROANNE CEDEX	32	35	12	1,09	43	16	29	6	32	6	18,8%			
				BEAUREGARD	MONTBRISON CEDEX	32	38	7	1,19	41	9	31		32		0,0%			
				BENOIT CHARVET	ST ETIENNE CEDEX 1	16	24	7	1,50	36	16	15		16		0,0%			
				RENE CASSIN	RIVE DE GIER	24	19	6	0,79	31	11	19	6	24	8	33,3%			
			Rhône	AIGUERANDE	BELLEVILLE EN BEAUJOLAIS	48	59	13	1,23	70	23	47	1	48	1	2,1%			
				BARTHELEMY THIMONNIER	L ARBRESLE	32	26	3	0,81	31	5	26	3	27	3	11,1%			
				CAMUS-SERMENAZ	RILLIEUX LA PAPE	32	33	5	1,03	46	13	29	1	32	2	6,3%			
				CITE SCOLAIRE RENE PELLET	VILLEURBANNE CEDEX	16	15	5	0,94	29	11	13	3	16	4	25,0%			
				FERNAND FOREST	ST PRIEST	33	32	3	0,97	55	8	27		33		0,0%			
				GUSTAVE EIFFEL	BRIGNAIS	32	23	2	0,72	43	12	23	2	32	5	15,6%			
				JACQUES BREL	VENISSIEUX	18	36	8	2,00	66	14	16		18		0,0%			
				JACQUES DE FLESSELLES	LYON	33	36	4	1,09	62	18	30		33		0,0%			
				LES CANUTS	VAULX EN VELIN	32	29	3	0,91	68	16	25		32		0,0%			
				LOUISE LABE	LYON	32	53	9	1,66	89	23	29		32		0,0%			
				MAGENTA	VILLEURBANNE	49	63	22	1,29	127	52	35		49	1	2,0%			
				<b>Total 1re pro Assistance à la gestion des organisations et de leurs activités</b>				<b>593</b>	<b>686</b>	<b>143</b>	<b>1,16</b>	<b>1075</b>	<b>316</b>	<b>518</b>	<b>22</b>	<b>588</b>	<b>30</b>	<b>5,1%</b>	
				1re pro Logistique	Ain	ALEXANDRE BERARD	AMBERIEU EN BUGHEY	16	18	4	1,13	65	9	15	1	16	2	12,5%	
						GABRIEL VOISIN	BOURG EN BRESSE CEDEX	16	17	7	1,06	36	8	15	5	16	5	31,3%	
					Loire	CLAUDE LEBOS	ST CHAMOND CEDEX	16	23	8	1,44	39	13	15		16	1	6,3%	
					Rhône	ALFRED DE MUSSET	VILLEURBANNE	32	32	8	1,00	57	15	24		32		0,0%	
						FRANCOIS CEVERT	ECULLY CEDEX	24	24	7	1,00	63	14	19	2	24	3	12,5%	
				<b>Total 1re pro Logistique</b>				<b>104</b>	<b>114</b>	<b>34</b>	<b>1,10</b>	<b>260</b>	<b>59</b>	<b>88</b>	<b>8</b>	<b>104</b>	<b>11</b>	<b>10,6%</b>	
				1re pro Organisation de transport de marchandises	Ain	ALEXANDRE BERARD	AMBERIEU EN BUGHEY	16	13	2	0,81	61	5	13	2	16	4	25,0%	
						GABRIEL VOISIN	BOURG EN BRESSE CEDEX	16	11		0,69	30		11		11		0,0%	
					Loire	CLAUDE LEBOS	ST CHAMOND CEDEX	16	16	1	1,00	38	6	15		16		0,0%	
					Rhône	ALFRED DE MUSSET	VILLEURBANNE	32	32	2	1,00	50	7	29		32		0,0%	
						FRANCOIS CEVERT	ECULLY CEDEX	24	15		0,63	50	2	15		21	2	9,5%	
				<b>Total 1re pro Organisation de transport de marchandises</b>				<b>104</b>	<b>87</b>	<b>5</b>	<b>0,84</b>	<b>229</b>	<b>20</b>	<b>83</b>	<b>2</b>	<b>96</b>	<b>6</b>	<b>6,3%</b>	
				<b>Total Métiers de la gestion administrative, du transport et de la logistique</b>				<b>801</b>	<b>887</b>	<b>182</b>	<b>1,11</b>	<b>1564</b>	<b>395</b>	<b>689</b>	<b>32</b>	<b>788</b>	<b>47</b>	<b>6,0%</b>	
			Métiers de la relation client	1re pro Métiers de l'accueil	Ain	MARCELLE PARDE	BOURG EN BRESSE CEDEX	16	8	3	0,50	37	7	8	3	10	5	50,0%	
					Loire	ALBERT THOMAS	ROANNE CEDEX	18	9	4	0,50	57	7	6	1	18	1	5,6%	
							BEAUREGARD	MONTBRISON CEDEX	16	6	2	0,38	28	2	6	2	9	2	22,2%
							BENOIT CHARVET	ST ETIENNE CEDEX 1	16	25	7	1,56	88	15	16		16		0,0%
					RENE CASSIN	RIVE DE GIER	16	17	6	1,06	46	14	14	3	16	4	25,0%		
				Rhône	CAMILLE CLAUDEL	LYON	32	19	11	0,59	73	24	19	11	24	15	62,5%		
					DANIELLE CASANOVA	GIVORS	16	12	2	0,75	52	10	12	2	16	5	31,3%		
					FRANCOIS CEVERT	ECULLY CEDEX	32	21	5	0,66	75	11	21	5	29	9	31,0%		
					JEAN LURCAT	LYON	16	14	4	0,88	71	18	11	1	16	5	31,3%		
					LOUISE LABE	LYON	16	13	5	0,81	67	15	9	1	16	1	6,3%		
					MAGENTA	VILLEURBANNE	16	13	2	0,81	43	14	13	2	16	4	25,0%		
					RENE CASSIN	TARARE CEDEX	16	9	2	0,56	39	7	8	1	16	1	6,3%		
		<b>Total 1re pro Métiers de l'accueil</b>				<b>226</b>	<b>166</b>	<b>53</b>	<b>0,73</b>	<b>676</b>	<b>144</b>	<b>143</b>	<b>32</b>	<b>202</b>	<b>52</b>	<b>25,7%</b>			

## Affectation en première professionnelle

Domaine	Famille de métiers	Formation	Dpt	Nom établissement	Ville	Capacités d'aff.	Cand. vœu 1	Dont candidats V1 passerelle	Taux de pression	Nombre de vœux	Dont vœux passerelle	Admis vœu 1	Dont admis vœu 1 passerelle	Admis tout rang du vœu	Dont admis tout rang du vœu passerelle	Part de passerelles parmi les admis			
Services	Métiers de la relation client	1re pro Métiers du commerce et de la vente option A animation et gestion de l'espace commercial	Ain	ALEXANDRE BERARD	AMBERIEU EN BUGEY	28	48	26	1,71	61	34	24	3	28	4	14,3%			
				INTERNATIONAL	FERNEY VOLTAIRE	30	53	23	1,77	59	28	30		30		0,0%			
				MARCELLE PARDE	BOURG EN BRESSE CEDEX	20	54	37	2,70	95	61	19	3	20	4	20,0%			
				PAUL PAINLEVE	OYONNAX CEDEX	18	28	9	1,56	32	13	18		18		0,0%			
				SAINT-EXUPERY	VALSERHONE	16	19	5	1,19	33	17	15	1	16	2	12,5%			
				Loire	ADRIEN TESTUD	LE CHAMBON FEUGEROLLES	9	17	4	1,89	31	14	9		9		0,0%		
					ALBERT THOMAS	ROANNE CEDEX	16	35	12	2,19	70	19	16		16		0,0%		
					BEAUREGARD	MONTBRISON CEDEX	20	43	19	2,15	63	31	19		20		0,0%		
					BENOIT CHARVET	ST ETIENNE CEDEX 1	48	55	18	1,15	115	38	43	6	48	7	14,6%		
					NELSON MANDELA	SORBIERS	8	5	4	0,63	9	8	5	4	8	7	87,5%		
				Rhône	RENE CASSIN	RIVE DE GIER	16	21	5	1,31	47	13	16		16		0,0%		
			CAMILLE CLAUDEL		LYON	32	52	15	1,63	136	49	29		32		0,0%			
			CAMUS-SERMENAZ		RILLIEUX LA PAPE	16	34	7	2,13	62	27	15		16		0,0%			
			CLAUDE BERNARD		VILLEFRANCHE SUR SAONE CEI	42	64	38	1,52	110	54	39	13	42	15	35,7%			
			DANIELLE CASANOVA		GIVORS	24	33	14	1,38	73	23	21	2	24	2	8,3%			
			FRANCOIS CEVERT		ECULLY CEDEX	16	39	7	2,44	86	16	14		16		0,0%			
			JACQUES BREL		VENISSIEUX	13	43	27	3,31	88	50	13	5	13	5	38,5%			
			JEAN LURCAT		LYON	25	41	10	1,64	121	46	22		25		0,0%			
			JOSEPH-MARIE JACQUARD		OULLINS CEDEX	16	31	5	1,94	58	21	15		16		0,0%			
			LES CANUTS		VAULX EN VELIN	16	33	21	2,06	78	46	12	2	16	3	18,8%			
			LOUISE LABE		LYON	33	54	10	1,64	151	44	30		33		0,0%			
			MAGENTA	VILLEURBANNE	16	42	28	2,63	120	89	10	1	16	5	31,3%				
			MARIE CURIE	VILLEURBANNE	32	57	35	1,78	147	80	25	6	32	8	25,0%				
			RENE CASSIN	TARARE CEDEX	8	26	3	3,25	37	5	7		8		0,0%				
			<b>Total 1re pro Métiers du commerce et de la vente option A animation et gestion de l'espace commercial</b>						<b>518</b>	<b>927</b>	<b>382</b>	<b>1,79</b>	<b>1882</b>	<b>826</b>	<b>466</b>	<b>46</b>	<b>518</b>	<b>62</b>	<b>12,0%</b>
			Métiers de la relation client	1re pro Métiers du commerce et de la vente option B Prospection - clientèle et valorisation de l'offre commerciale	Ain	ALEXANDRE BERARD	AMBERIEU EN BUGEY	2	4	3	2,00	11	9	2	1	2	1	50,0%	
						INTERNATIONAL	FERNEY VOLTAIRE	2	4	2	2,00	9	6	2		2		0,0%	
						MARCELLE PARDE	BOURG EN BRESSE CEDEX	12	20	9	1,67	62	30	12	1	12	1	8,3%	
						PAUL PAINLEVE	OYONNAX CEDEX	15	35	20	2,33	39	24	15		15		0,0%	
						Loire	ADRIEN TESTUD	LE CHAMBON FEUGEROLLES	9	15	11	1,67	25	19	8	4	9	5	55,6%
							ALBERT THOMAS	ROANNE CEDEX	16	25	3	1,56	64	13	16		16		0,0%
							BEAUREGARD	MONTBRISON CEDEX	20	6	6	0,30	13	12	6	6	11	10	90,9%
							BENOIT CHARVET	ST ETIENNE CEDEX 1	16	22	6	1,38	88	20	16		16		0,0%
							Rhône	CAMILLE CLAUDEL	LYON	32	15	4	0,47	102	22	15	4	32	14
						CAMUS-SERMENAZ		RILLIEUX LA PAPE	17	4	3	0,24	21	16	4	3	7	6	85,7%
						CLAUDE BERNARD		VILLEFRANCHE SUR SAONE CEI	42	48	10	1,14	88	24	42	4	42	4	9,5%
					DANIELLE CASANOVA	GIVORS		24	23	6	0,96	69	19	20	3	24	5	20,8%	
					FRANCOIS CEVERT	ECULLY CEDEX		16	9	3	0,56	74	6	4		16		0,0%	
					JACQUES BREL	VENISSIEUX	12	17	2	1,42	49	9	12		12		0,0%		
					JEAN LURCAT	LYON	24	33	28	1,38	128	65	8	3	24	5	20,8%		
					JOSEPH-MARIE JACQUARD	OULLINS CEDEX	16	15	10	0,94	40	23	10	5	16	7	43,8%		
					LES CANUTS	VAULX EN VELIN	16	13	2	0,81	44	16	11		16	3	18,8%		
					LOUISE LABE	LYON	16	36	16	2,25	127	30	13		16		0,0%		
MAGENTA	VILLEURBANNE	17			20	11	1,18	70	42	13	5	17	6	35,3%					
MARIE CURIE	VILLEURBANNE	32			35	9	1,09	91	32	30	5	32	6	18,8%					
RENE CASSIN	TARARE CEDEX	8	2	2	0,25	34	2			8		0,0%							
<b>Total 1re pro Métiers du commerce et de la vente option B Prospection - clientèle et valorisation de l'offre commerciale</b>						<b>364</b>	<b>401</b>	<b>166</b>	<b>1,10</b>	<b>1248</b>	<b>439</b>	<b>259</b>	<b>44</b>	<b>345</b>	<b>73</b>	<b>21,2%</b>			
<b>Total Métiers de la relation client</b>						<b>1108</b>	<b>1494</b>	<b>601</b>	<b>1,35</b>	<b>3806</b>	<b>1409</b>	<b>868</b>	<b>122</b>	<b>1065</b>	<b>187</b>	<b>17,6%</b>			
Métiers de l'hôtellerie-restauration	1re pro Commercialisation et services en restauration	Ain	SAINT-EXUPERY	VALSERHONE	12	16	7	1,33	32	8	11	2	12	2	16,7%				
			Loire	DU HAUT FOREZ	VERRIERES EN FOREZ	12	10	2	0,83	25	5	10	2	11	3	27,3%			
		Rhône	HOTELIER	ST CHAMOND CEDEX	24	27	11	1,13	62	21	18	2	24	3	12,5%				
			AIGUERANDE	BELLEVILLE EN BEAUJOLAIS	12	11	3	0,92	15	7	11	3	12	4	33,3%				
		FRANCOIS RABELAIS	DARDILLY CEDEX	36	26	12	0,72	82	20	22	8	36	12	33,3%					
		HELENE BOUCHER	VENISSIEUX CEDEX	24	12	7	0,50	49	13	12	7	24	10	41,7%					
<b>Total 1re pro Commercialisation et services en restauration</b>						<b>120</b>	<b>102</b>	<b>42</b>	<b>0,85</b>	<b>265</b>	<b>74</b>	<b>84</b>	<b>24</b>	<b>119</b>	<b>34</b>	<b>28,6%</b>			
<b>Total Métiers de l'hôtellerie-restauration</b>						<b>120</b>	<b>102</b>	<b>42</b>	<b>0,85</b>	<b>265</b>	<b>74</b>	<b>84</b>	<b>24</b>	<b>119</b>	<b>34</b>	<b>28,6%</b>			

Domaine	Famille de métiers	Formation	Dpt	Nom établissement	Ville	Capacités d'aff.	Cand. vœu 1	Dont candidats V1 passerelle	Taux de pression	Nombre de vœux	Dont vœux passerelle	Admis vœu 1	Dont admis vœu 1 passerelle	Admis tout rang du vœu	Dont admis tout rang du vœu passerelle	Part de passerelles parmi les admis
Services	Métiers des industries graphiques et de la communication	1re pro Réalisation de produits imprimés et plurimédia option A Productions graphiques	Loire	ETIENNE MIMARD	ST ETIENNE CEDEX 1	28	37	7	1,32	60	10	26	26	28	0,0%	
		<b>Total 1re pro Réalisation de produits imprimés et plurimédia option A Productions graphiques</b>				28	37	7	1,32	60	10	26	26	28	0,0%	
		1re pro Réalisation de produits imprimés et plurimédia option B Productions imprimées	Ain	ARBEZ CARME	BELLIGNAT	15	18	6	1,20	24	9	13	2	15	2	13,3%
			Loire	ETIENNE MIMARD	ST ETIENNE CEDEX 1	24	21	3	0,88	55	6	20	2	24	2	8,3%
		<b>Total 1re pro Réalisation de produits imprimés et plurimédia option B Productions imprimées</b>				39	39	9	1,00	79	15	33	4	39	4	10,3%
		<b>Total Métiers des industries graphiques et de la communication</b>				67	76	16	1,13	139	25	59	4	67	4	6,0%
<b>Total 1re pro Services</b>						3147	3864	1242	1,23	7533	2667	2664	257	3082	373	12,1%
<b>Total</b>						6283	7253	2068	1,15	13833	4209	5286	481	6091	657	10,8%

## Affectation en première technologique

Voie de formation	Dpt	Etablissement	Ville	Capacité d'aff.	Candidats V1	Taux de pression	Nb de vœux	Taux d'attr.	Admis V1	Taux de satisf.	Admis tout rang du vœux
ST2S	Ain	EDGAR QUINET	BOURG EN BRESSE CEDEX	70	81	1,16	157	2,24	69	85,2%	70
		PAUL PAINLEVE	OYONNAX CEDEX	35	37	1,06	68	1,94	35	94,6%	35
		XAVIER BICHAT	NANTUA	35	32	0,91	57	1,63	32	100,0%	32
	Loire	ALBERT CAMUS	FIRMINY CEDEX	70	52	0,74	107	1,53	51	98,1%	70
		ALBERT THOMAS	ROANNE CEDEX	70	70	1,00	126	1,80	63	90,0%	70
		DU FOREZ	FEURS	51	61	1,20	105	2,06	46	75,4%	51
		HONORE D'URFE	ST ETIENNE CEDEX 1	70	96	1,37	214	3,06	60	62,5%	70
		SIMONE WEIL	ST PRIEST EN JAREZ CEDEX	16	33	2,06	95	5,94	16	48,5%	16
		Rhône	AIGUERANDE	BELLEVILLE EN BEAUJOLAIS	54	69	1,28	116	2,15	48	69,6%
	AUGUSTE ET LOUIS LUMIERE		LYON CEDEX 08	105	128	1,22	322	3,07	92	71,9%	105
	CAMUS-SERMENAZ		RILLIEUX LA PAPE	70	38	0,54	113	1,61	38	100,0%	50
	COLONEL ARNAUD BELTRAME		MEYZIEU	35	44	1,26	86	2,46	29	65,9%	35
	JACQUES BREL		VENISSIEUX	60	36	0,60	188	3,13	32	88,9%	60
	JEAN-PAUL SARTRE		BRON CEDEX	70	68	0,97	236	3,37	58	85,3%	70
	LA MARTINIÈRE DUCHÈRE		LYON CEDEX 09	70	75	1,07	198	2,83	59	78,7%	70
	ROBERT DOISNEAU	VAULX EN VELIN CEDEX	35	37	1,06	134	3,83	30	81,1%	35	
<b>Total ST2S</b>				<b>916</b>	<b>957</b>	<b>1,04</b>	<b>2322</b>	<b>2,53</b>	<b>758</b>	<b>79,2%</b>	<b>893</b>
STAV	Ain	DE CIBEINS - MISERIEUX	MISERIEUX	76	38	0,50	51	0,67	38	100,0%	39
		LES SARDIERES - BOURG EN BRESSE	BOURG EN BRESSE	32	24	0,75	36	1,13	24	100,0%	24
	Loire	DE MONTBRISON - PRECIEUX	PRECIEUX	27	19	0,70	21	0,78	19	100,0%	19
		DE ROANNE CHERVE	PERREUX	44	22	0,50	40	0,91	22	100,0%	23
	Rhône	DE BELLEVILLE	BELLEVILLE EN BEAUJOLAIS	32	14	0,44	19	0,59	14	100,0%	14
		DE LYON - DARDILLY	DARDILLY	32	19	0,59	24	0,75	19	100,0%	20
		DE ST GENIS LAVAL	ST GENIS LAVAL	27	24	0,89	29	1,07	24	100,0%	24
<b>Total STAV</b>				<b>270</b>	<b>160</b>	<b>0,59</b>	<b>220</b>	<b>0,81</b>	<b>160</b>	<b>100,0%</b>	<b>163</b>
STD2A	Ain	ARBEZ CARME	BELLIGNAT	34	49	1,44	75	2,21	31	63,3%	34
	Loire	JEAN MONNET	ST ETIENNE CEDEX 2	35	48	1,37	75	2,14	31	64,6%	35
	Rhône	JEAN-PAUL SARTRE	BRON CEDEX	35	50	1,43	96	2,74	30	60,0%	35
		LA MARTINIÈRE DIDEROT	LYON CEDEX 01	64	126	1,97	182	2,84	64	50,8%	64
<b>Total STD2A</b>				<b>168</b>	<b>273</b>	<b>1,63</b>	<b>428</b>	<b>2,55</b>	<b>156</b>	<b>57,1%</b>	<b>168</b>

## Affectation en première technologique

STI2D	Ain	ARBEZ CARME	BELLIGNAT	70	50	0,71	85	1,21	50	100,0%	53
		DE LA COTIERE	LA BOISSE	35	29	0,83	53	1,51	29	100,0%	31
		DE LA PLAINE DE L'AIN	AMBERIEU EN BUGEY	70	60	0,86	107	1,53	60	100,0%	62
		DU BUGEY	BELLEY CEDEX	20	19	0,95	21	1,05	19	100,0%	19
		DU VAL DE SAONE	TREVOUX CEDEX	35	37	1,06	84	2,40	35	94,6%	35
		INTERNATIONAL	FERNEY VOLTAIRE	35	33	0,94	40	1,14	33	100,0%	34
		JOSEPH-MARIE CARRIAT	BOURG EN BRESSE CEDEX	140	131	0,94	211	1,51	131	100,0%	140
		SAINT-EXUPERY	VALSERHONE	35	26	0,74	41	1,17	26	100,0%	26
	Loire	BEAUREGARD	MONTBRISON CEDEX	35	32	0,91	76	2,17	32	100,0%	33
		CARNOT	ROANNE CEDEX	105	98	0,93	143	1,36	97	99,0%	105
		CLAUDE LEBOIS	ST CHAMOND CEDEX	35	26	0,74	53	1,51	26	100,0%	31
		DES HORIZONS	HAZELLES SUR LYON	35	31	0,89	40	1,14	31	100,0%	31
		ETIENNE MIMARD	ST ETIENNE CEDEX 1	105	117	1,11	200	1,90	99	84,6%	105
		FRANCOIS MAURIAC-FOREZ	ANDREZIEUX BOUTHEON	70	55	0,79	107	1,53	55	100,0%	56
		GEORGES BRASSENS	RIVE DE GIER	35	31	0,89	47	1,34	31	100,0%	31
		JACOB HOLTZER	FIRMINY CEDEX	35	33	0,94	64	1,83	32	97,0%	35
	Rhône	ARAGON-PICASSO	GIVORS	70	51	0,73	87	1,24	51	100,0%	52
		BLAISE PASCAL	CHARBONNIERES LES BAINS	35	38	1,09	64	1,83	35	92,1%	35
		CAMUS-SERMENAZ	RILLIEUX LA PAPE	35	29	0,83	62	1,77	28	96,6%	28
		CHARLIE CHAPLIN	DECINES CHARPIEU CEDEX	70	57	0,81	129	1,84	57	100,0%	65
		CONDORCET	ST PRIEST CEDEX	60	53	0,88	104	1,73	53	100,0%	57
		DOCTEUR CHARLES MERIEUX	LYON	35	72	2,06	144	4,11	34	47,2%	35
		EDOUARD BRANLY	LYON CEDEX 05	105	73	0,70	201	1,91	73	100,0%	87
		FREDERIC FAYS	VILLEURBANNE CEDEX	35	47	1,34	140	4,00	35	74,5%	35
		GERMAINE TILLION	SAIN BEL	35	15	0,43	30	0,86	14	93,3%	14
		LA MARTINIERE DIDEROT	LYON CEDEX 01	70	72	1,03	196	2,80	65	90,3%	70
		LA MARTINIERE MONPLAISIR	LYON CEDEX 08	140	81	0,58	289	2,06	81	100,0%	125
		LOUIS ARMAND	VILLEFRANCHE SUR SAONE CEC	105	99	0,94	162	1,54	96	97,0%	105
		MARCEL SEMBAT	VENISSIEUX CEDEX	51	34	0,67	113	2,22	34	100,0%	43
		PARC CHABRIERES	OULLINS	35	23	0,66	90	2,57	23	100,0%	26
		RENE CASSIN	TARARE CEDEX	35	26	0,74	36	1,03	25	96,2%	25
		RENE DESCARTES	ST GENIS LAVAL	35	38	1,09	73	2,09	34	89,5%	35
ROBERT DOISNEAU	VAULX EN VELIN CEDEX	70	55	0,79	135	1,93	55	100,0%	67		
ROSA PARKS	NEUVILLE SUR SAONE CEDEX	35	20	0,57	36	1,03	20	100,0%	22		
<b>Total STI2D</b>				<b>1951</b>	<b>1691</b>	<b>0,87</b>	<b>3463</b>	<b>1,77</b>	<b>1599</b>	<b>94,6%</b>	<b>1753</b>

## Affectation en première technologique

STL 3B	Ain	DE LA PLAINE DE L'AIN	AMBERIEU EN BUGEY	32	30	0,94	59	1,84	30	100,0%	32
		LES SARDIERES - BOURG EN BRESSE	BOURG EN BRESSE	32	14	0,44	34	1,06	14	100,0%	16
	Loire	HONORE D'URFE	ST ETIENNE CEDEX 1	32	34	1,06	71	2,22	29	85,3%	32
	Rhône	DE ST GENIS LAVAL	ST GENIS LAVAL	27	23	0,85	36	1,33	23	100,0%	23
		JEAN-PAUL SARTRE	BRON CEDEX	16	33	2,06	71	4,44	15	45,5%	16
		LA MARTINIERE DUCHERE	LYON CEDEX 09	32	34	1,06	83	2,59	29	85,3%	32
		MARCEL SEMBAT	VENISSIEUX CEDEX	16	9	0,56	37	2,31	9	100,0%	15
<b>Total STL 3B</b>				<b>187</b>	<b>177</b>	<b>0,95</b>	<b>391</b>	<b>2,09</b>	<b>149</b>	<b>84,2%</b>	<b>166</b>
STL SPCL	Ain	EDGAR QUINET	BOURG EN BRESSE CEDEX	32	15	0,47	49	1,53	14	93,3%	14
	Loire	ALBERT THOMAS	ROANNE CEDEX	16	13	0,81	28	1,75	13	100,0%	15
		HONORE D'URFE	ST ETIENNE CEDEX 1	32	17	0,53	44	1,38	17	100,0%	19
	Rhône	AIGUERANDE	BELLEVILLE EN BEAUJOLAIS	16	11	0,69	34	2,13	11	100,0%	12
		JEAN-PAUL SARTRE	BRON CEDEX	16	11	0,69	50	3,13	11	100,0%	16
		LA MARTINIERE DIDEROT	LYON CEDEX 01	32	28	0,88	79	2,47	27	96,4%	32
		RENE DESCARTES	ST GENIS LAVAL	32	22	0,69	61	1,91	22	100,0%	24
<b>Total STL SPCL</b>				<b>176</b>	<b>117</b>	<b>0,66</b>	<b>345</b>	<b>1,96</b>	<b>115</b>	<b>98,3%</b>	<b>132</b>
STMG	Ain	DE LA COTIERE	LA BOISSE	64	95	1,48	124	1,94	63	66,3%	64
		DE LA PLAINE DE L'AIN	AMBERIEU EN BUGEY	96	98	1,02	180	1,88	90	91,8%	96
		DU BUGEY	BELLEY CEDEX	44	37	0,84	48	1,09	37	100,0%	42
		DU VAL DE SAONE	TREVOUX CEDEX	96	73	0,76	161	1,68	73	100,0%	84
		EDGAR QUINET	BOURG EN BRESSE CEDEX	96	74	0,77	257	2,68	74	100,0%	85
		INTERNATIONAL	FERNEY VOLTAIRE	64	101	1,58	119	1,86	64	63,4%	64
		JOSEPH-MARIE CARRIAT	BOURG EN BRESSE CEDEX	128	134	1,05	288	2,25	122	91,0%	128
		PAUL PAINLEVE	OYONNAX CEDEX	64	60	0,94	89	1,39	60	100,0%	63
		SAINT-EXUPERY	VALSERHONE	32	39	1,22	77	2,41	30	76,9%	32



**Affectation en première technologique**

STMG											
STMG	Loire	ALBERT CAMUS	FIRMINY CEDEX	32	54	1,69	95	2,97	30	55,6%	32
		ALBERT THOMAS	ROANNE CEDEX	64	82	1,28	222	3,47	61	74,4%	64
		BEAUREGARD	MONTBRISON CEDEX	64	56	0,88	116	1,81	53	94,6%	58
		CLAUDE FAURIEL	ST ETIENNE CEDEX 1	32	54	1,69	185	5,78	28	51,9%	32
		CLAUDE LEBOIS	ST CHAMOND CEDEX	64	52	0,81	110	1,72	51	98,1%	63
		DES HORIZONS	CHAZELLES SUR LYON	32	33	1,03	52	1,63	32	97,0%	32
		DU FOREZ	FEURS	48	39	0,81	86	1,79	39	100,0%	46
		FRANCOIS MAURIAC-FOREZ	ANDREZIEUX BOUTHEON	64	68	1,06	131	2,05	61	89,7%	64
		GEORGES BRASSENS	RIVE DE GIER	64	74	1,16	126	1,97	63	85,1%	64
		HONORE D'URFE	ST ETIENNE CEDEX 1	64	65	1,02	249	3,89	48	73,8%	64
		JEAN MONNET	ST ETIENNE CEDEX 2	32	34	1,06	126	3,94	23	67,6%	32
		JEAN PUY	ROANNE CEDEX	64	85	1,33	156	2,44	64	75,3%	64
		SIMONE WEIL	ST PRIEST EN JAREZ CEDEX	48	69	1,44	195	4,06	46	66,7%	48
	Rhône	AIGUERANDE	BELLEVILLE EN BEAUJOLAIS	64	79	1,23	160	2,50	63	79,7%	64
		AMPERE	LYON CEDEX 02	32	58	1,81	279	8,72	28	48,3%	32
		ANTOINE DE SAINT-EXUPERY	LYON CEDEX 04	64	51	0,80	159	2,48	49	96,1%	64
		ARAGON-PICASSO	GIVORS	64	73	1,14	125	1,95	61	83,6%	64
		AUGUSTE ET LOUIS LUMIERE	LYON CEDEX 08	64	99	1,55	533	8,33	49	49,5%	64
		BLAISE PASCAL	CHARBONNIERES LES BAINS	96	108	1,13	159	1,66	94	87,0%	96
		CAMUS-SERMENAZ	RILLIEUX LA PAPE	64	64	1,00	140	2,19	58	90,6%	64
		CHARLIE CHAPLIN	DECINES CHARPIEU CEDEX	64	65	1,02	256	4,00	58	89,2%	64
		CLAUDE BERNARD	VILLEFRANCHE SUR SAONE CEE	96	97	1,01	265	2,76	91	93,8%	96

**Affectation en première technologique**

STMG	Rhône	COLBERT	LYON CEDEX 08	64	83	1,30	420	6,56	48	57,8%	64
		COLONEL ARNAUD BELTRAME	MEYZIEU	32	90	2,81	188	5,88	32	35,6%	32
		CONDORCET	ST PRIEST CEDEX	96	104	1,08	265	2,76	90	86,5%	96
		EDOUARD BRANLY	LYON CEDEX 05	32	44	1,38	151	4,72	26	59,1%	32
		EDOUARD HERRIOT	LYON CEDEX 06	64	70	1,09	214	3,34	59	84,3%	64
		FRANCOIS MANSART	THIZY LES BOURGS	32	18	0,56	40	1,25	18	100,0%	20
		FREDERIC FAYS	VILLEURBANNE CEDEX	96	93	0,97	370	3,85	78	83,9%	96
		JACQUES BREL	VENISSIEUX	60	85	1,42	262	4,37	52	61,2%	60
		JEAN PERRIN	LYON CEDEX 09	64	74	1,16	177	2,77	61	82,4%	64
		JEAN-PAUL SARTRE	BRON CEDEX	64	101	1,58	325	5,08	61	60,4%	64
		JULIETTE RECAMIER	LYON CEDEX 02	64	51	0,80	249	3,89	41	80,4%	64
		LA MARTINIERE DUCHERE	LYON CEDEX 09	64	65	1,02	196	3,06	59	90,8%	64
		LACASSAGNE	LYON	64	47	0,73	267	4,17	41	87,2%	64
		MARCEL SEMBAT	VENISSIEUX CEDEX	32	44	1,38	208	6,50	26	59,1%	32
		PARC CHABRIERES	OULLINS	64	45	0,70	198	3,09	41	91,1%	64
		PIERRE BROSSOLETTE	VILLEURBANNE	96	107	1,11	344	3,58	86	80,4%	96
		RENE CASSIN	TARARE CEDEX	64	54	0,84	96	1,50	54	100,0%	59
RENE DESCARTES	ST GENIS LAVAL	64	93	1,45	168	2,63	62	66,7%	64		
ROBERT DOISNEAU	VAULX EN VELIN CEDEX	32	55	1,72	160	5,00	30	54,5%	32		
SAINT JUST	LYON	64	65	1,02	199	3,11	54	83,1%	64		
<b>Total STMG</b>				<b>3176</b>	<b>3558</b>	<b>1,12</b>	<b>9765</b>	<b>3,07</b>	<b>2782</b>	<b>78,2%</b>	<b>3124</b>
<b>Total général</b>				<b>6844</b>	<b>6933</b>	<b>1,01</b>	<b>16934</b>	<b>2,47</b>	<b>5719</b>	<b>82,5%</b>	<b>6399</b>

## Tour suivant 1

## Entrée en CAP et bac professionnel

Dpt	Domaine	Voie de formation	Formation	Nom établissement	Ville établissement	Capacité d'aff	Cand. vœu 1	Taux de pression	Nb de vœux	Taux d'attr.	Admis V1	Taux de sat.	Adm. TV
Ain	production	1CAP2	CAP Conducteur d'installations de production	ARBEZ CARME	BELLIGNAT	1	4	4,00	7	7,00		0,0%	
			CAP Cuisine	SAINT-EXUPERY	VALSERHONE	1	5	5,00	17	17,00		0,0%	1
			CAP Electricien	ALEXANDRE BERARD	AMBERIEU EN BUGEY	2	21	10,50	48	24,00	2	9,5%	2
			CAP Maçon	LPO DU BUGEY	BELLEY CEDEX	4	2	0,50	12	3,00		0,0%	4
			CAP Maintenance des véhicules - option voitures particulières	PHILIBERT COMMERSON	BOURG EN BRESSE	1	2	2,00	12	12,00		0,0%	1
			CAP Mécanicien	GABRIEL VOISIN	BOURG EN BRESSE CEDEX	2	33	16,50	68	34,00	2	6,1%	2
			CAP Mécanicien	SAINT-EXUPERY	VALSERHONE	3	6	2,00	12	4,00	1	16,7%	3
			CAP Monteur en installations sanitaires	PHILIBERT COMMERSON	BOURG EN BRESSE	2	16	8,00	30	15,00	2	12,5%	2
			CAP Pâtissier	SAINT-EXUPERY	VALSERHONE	2	7	3,50	19	9,50	2	28,6%	2
			CAP Production et service en restaurations (rapide, collective, cafeteria)	LPO DU BUGEY	BELLEY CEDEX	3	7	2,33	11	3,67	3	42,9%	3
			PHILIBERT COMMERSON	BOURG EN BRESSE	1	17	17,00	32	32,00	1	5,9%	1	
					22	120	5,45	268	12,18	13	10,8%	21	
			2de Métiers de la construction durable, du bâtiment et des travaux publics	ALEXANDRE BERARD	AMBERIEU EN BUGEY	6	6	1,00	15	2,50	3	50,0%	6
				JOSEPH-MARIE CARRIAT	BOURG EN BRESSE CEDEX	2	9	4,50	13	6,50	2	22,2%	2
			2de Métiers de la maintenance des matériels et des véhicules	GABRIEL VOISIN	BOURG EN BRESSE CEDEX	6	13	2,17	42	7,00	3	23,1%	6
				GEORGES CHARPAK	CHATILLON SUR CHALARONNE	10	1	0,10	14	1,40	1	100,0%	10
			2de Métiers de l'agencement, de la menuiserie et de l'ameublement	JOSEPH-MARIE CARRIAT	BOURG EN BRESSE CEDEX	5	3	0,60	15	3,00	3	100,0%	5
			2de pro carrossier peintre automobile	GABRIEL VOISIN	BOURG EN BRESSE CEDEX	1	8	8,00	30	30,00		0,0%	1
			2de pro Modélisation et prototypage 3D (anciennement Etude et définition de produits industriels)	ARBEZ CARME	BELLIGNAT	1	1	1,00	5	5,00		0,0%	
			2de pro Technicien constructeur bois	ALEXANDRE BERARD	AMBERIEU EN BUGEY	2	2	1,00	12	6,00	1	50,0%	2
					33	43	1,30	146	4,42	13	30,2%	32	
			Total production		55	163	2,96	414	7,53	26	16,0%	53	
services	1CAP2	CAP Equipier polyvalent du commerce	ALEXANDRE BERARD	AMBERIEU EN BUGEY	1	44	44,00	67	67,00	1	2,3%	1	
		CAP Opérateur/opératrice logistique	PAUL PAINLEVE	OYONNAX CEDEX	2	6	3,00	8	4,00	2	33,3%	2	
			GABRIEL VOISIN	BOURG EN BRESSE CEDEX	1	6	6,00	34	34,00	1	16,7%	1	
		Total 1CAP2		4	56	14,00	109	27,25	4	7,1%	4		
	2NDPRO	2de Métiers de la relation client	INTERNATIONAL	FERNEY VOLTAIRE	1	39	39,00	40	40,00	1	2,6%	1	
			SAINT-EXUPERY	VALSERHONE	1	5	5,00	26	26,00	1	0,0%	1	
		2de Métiers de l'hôtellerie restauration	SAINT-EXUPERY	VALSERHONE	2	1	0,50	14	7,00		0,0%	2	
		2de Métiers des industries graphiques et de la communication	ARBEZ CARME	BELLIGNAT	1	1	1,00	5	5,00		0,0%		
		2de pro Accompagnement, soins et services à la personne 2de commune	XAVIER BICHAT	NANTUA	3	7	2,33	9	3,00	3	42,9%	3	
		2de pro Hygiène, propreté, stérilisation	GABRIEL VOISIN	BOURG EN BRESSE CEDEX	4	6	1,50	15	3,75	2	33,3%	4	
	2de pro Photographie	DE LA COTIERE	LA BOISSE	1	5	5,00	9	9,00		0,0%	1		
		Total 2NDPRO		13	64	4,92	118	9,08	6	9,4%	12		
		Total services		17	120	7,06	227	13,35	10	8,3%	16		
Total Ain Loire	Agricole	1CAP2A	CAP agricole Jardinier paysagiste	BENOIT CHARVET	ST ETIENNE CEDEX 1	5	5	1,00	32	6,40	1	20,0%	5
				NELSON MANDELA	SORBIERS	4	4	1,00	19	4,75		0,0%	4
		Total 1CAP2A		9	9	1,00	51	5,67	1	11,1%	9		
	2DPROA	2de Métiers des productions	DE MONTBRISON - PRECIEUX	PRECIEUX	2		0,00		0,00				
			DE MONTBRISON - ST GENEST MALI	ST GENEST MALIFAUX	4		0,00		0,00				
			DE ROANNE CHERVE	PERREUX	13	2	0,15	2	0,15	2	100,0%	2	
			DE VILLARS - MONTRAVEL	VILLARS	11	1	0,09	2	0,18	1	100,0%	2	
		2de pro technicien conseil-vente	DE MONTBRISON - PRECIEUX	PRECIEUX	4	2	0,50	6	1,50	2	100,0%	4	
			DE MONTBRISON - ST GENEST MALI	ST GENEST MALIFAUX	2		0,00	3	1,50			2	
		Total 2DPROA		36	5	0,14	13	0,36	5	100,0%	10		
	Total Agricole		45	14	0,31	64	1,42	6	42,9%	19			
production	1CAP2	CAP Boulanger	HOTELIER	ST CHAMOND CEDEX	5	7	1,40	38	7,60	1	14,3%	5	
		CAP Charpentier bois	BENOIT FOURNEYRON	ST ETIENNE CEDEX 2	1	3	3,00	37	37,00		0,0%	1	
		CAP Conducteur d'installations de production	CARNOT	ROANNE CEDEX	1	8	8,00	13	13,00	1	12,5%	1	
		CAP Cuisine	JACOB HOLTZER	FIRMINY CEDEX	5	11	2,20	32	6,40	4	36,4%	5	
			ALBERT CAMUS	FIRMINY CEDEX	3	14	4,67	43	14,33	2	14,3%	3	
			RENE CASSIN	RIVE DE GIER	1		0,00	22	22,00			1	
		CAP Maçon	PIERRE COTON	NERONDE	5	4	0,80	9	1,80	4	100,0%	5	
		CAP Monteur en installations sanitaires	BENOIT FOURNEYRON	ST ETIENNE CEDEX 2	3	34	11,33	82	27,33	3	8,8%	3	
		CAP Monteur en installations thermiques	PIERRE COTON	NERONDE	5	1	0,20	11	2,20		0,0%	5	
		CAP Pâtissier	HOTELIER	ST CHAMOND CEDEX	3	15	5,00	56	18,67	2	13,3%	3	
		CAP Peintre-applicateur de revêtements	PIERRE COTON	NERONDE	2	4	2,00	11	5,50	2	50,0%	2	
		CAP Production et service en restaurations (rapide, collective, cafeteria)	DU HAUT FOREZ	VERRIERES EN FOREZ	2	3	1,50	11	5,50	1	33,3%	2	
			RENE CASSIN	RIVE DE GIER	1	1	1,00	18	18,00	1	100,0%	1	
			Total 1CAP2		37	105	2,84	383	10,35	21	20,0%	37	

Tour suivant 1

Dpt	Domaine	Voie de formation	Formation	Nom établissement	Ville établissement	Capacité d'aff.	Cand. vœu 1	Taux de pression	Nb de vœux	Taux d'attr.	Admis V1	Taux de sat.	Adm. TV						
	production	2nde	Métiers de la construction durable, du bâtiment et des travaux publics	ETIENNE LEGRAND	LE COTEAU CEDEX	4		0,00	4	1,00			1						
				PIERRE COTON	NERONDE	3		0,00	2	0,67				1					
				CARNOT	ROANNE CEDEX	7	4	0,57	10	1,43	4	100,0%			7				
				ETIENNE MIMARD	ST ETIENNE CEDEX 1	2	39	19,50	86	43,00	2	5,1%			2				
				BEAUREGARD	MONTBRISON CEDEX	6	1	0,17	5	0,83	1	100,0%			3				
				CARNOT	ROANNE CEDEX	7		0,00	4	0,57									
				BENOIT FOURNEYRON	ST ETIENNE CEDEX 2	1	7	7,00	33	33,00	1	14,3%				1			
				ETIENNE LEGRAND	LE COTEAU CEDEX	2	2	1,00	5	2,50	1	50,0%				2			
				CARNOT	ROANNE CEDEX	2	5	2,50	11	5,50	2	40,0%				2			
				JEREMIE DE LA RUE	CHARLIEU	5	2	0,40	2	0,40	2	100,0%				2			
				PIERRE COTON	NERONDE	4		0,00	1	0,25									
				JEREMIE DE LA RUE	CHARLIEU	2	8	4,00	12	6,00	2	25,0%				2			
				ETIENNE MIMARD	ST ETIENNE CEDEX 1	3	13	4,33	74	24,67	2	15,4%				3			
				CARNOT	ROANNE CEDEX	3	1	0,33	9	3,00	1	100,0%				3			
				BENOIT FOURNEYRON	ST ETIENNE CEDEX 2	2	5	2,50	23	11,50	1	20,0%				2			
<b>Total 2NDPRO</b>						<b>53</b>	<b>87</b>	<b>1,64</b>	<b>281</b>	<b>5,30</b>	<b>19</b>	<b>21,8%</b>	<b>31</b>						
	Total production services	1CAP2	CAP Commercialisation et services en hôtel-café-restaurant	ALBERT CAMUS	FIRMINY CEDEX	2	2	1,00	15	7,50		0,0%	2						
				DU HAUT FOREZ	VERRIERES EN FOREZ	2		0,00	9	4,50									
				HOTELIER	ST CHAMOND CEDEX	1	4	4,00	43	43,00				0,0%	1				
				RENE CASSIN	RIVE DE GIER	1		0,00	19	19,00									
				BEAUREGARD	MONTBRISON CEDEX	2	14	7,00	31	15,50	2	14,3%			2				
				BENOIT CHARVET	ST ETIENNE CEDEX 1	3	11	3,67	54	18,00	1	9,1%			3				
				RENE CASSIN	RIVE DE GIER	1	8	8,00	48	48,00	1	12,5%				1			
				BENOIT CHARVET	ST ETIENNE CEDEX 1	2	29	14,50	65	32,50	2	6,9%				2			
				<b>Total 1CAP2</b>						<b>14</b>	<b>68</b>	<b>4,86</b>	<b>284</b>	<b>20,29</b>	<b>6</b>	<b>8,8%</b>	<b>14</b>		
					2NDPRO	2de	Métiers de la beauté et du bien-être	BENOIT CHARVET	ST ETIENNE CEDEX 1	1	7	7,00	16	16,00	1	14,3%	1		
								BEAUREGARD	MONTBRISON CEDEX	2	4	2,00	12	6,00				0,0%	2
								BENOIT CHARVET	ST ETIENNE CEDEX 1	4	41	10,25	101	25,25	3	7,3%			4
								BEAUREGARD	MONTBRISON CEDEX	3	14	4,67	27	9,00	3	21,4%			3
								BENOIT CHARVET	ST ETIENNE CEDEX 1	7	25	3,57	77	11,00	6	24,0%			7
								RENE CASSIN	RIVE DE GIER	2	10	5,00	61	30,50	1	10,0%			2
DU HAUT FOREZ	VERRIERES EN FOREZ	5	1					0,20	3	0,60	1	100,0%				2			
HOTELIER	ST CHAMOND CEDEX	5	7					1,40	25	5,00					0,0%	5			
ETIENNE MIMARD	ST ETIENNE CEDEX 1	5	21					4,20	62	12,40					0,0%	5			
BENOIT CHARVET	ST ETIENNE CEDEX 1	2	24					12,00	67	33,50	2	8,3%				2			
DU HAUT FOREZ	VERRIERES EN FOREZ	3						0,00		0,00									
RENE CASSIN	RIVE DE GIER	4	8					2,00	40	10,00	1	12,5%				4			
<b>Total 2NDPRO</b>								<b>43</b>	<b>162</b>	<b>3,77</b>	<b>491</b>	<b>11,42</b>	<b>18</b>	<b>11,1%</b>	<b>37</b>				
<b>Total services</b>								<b>57</b>	<b>230</b>	<b>4,04</b>	<b>775</b>	<b>13,60</b>	<b>24</b>	<b>10,4%</b>	<b>51</b>				
Total Loire Rhône	Agricole	1CAP2A	CAP agricole Jardinier paysagiste					CITE SCOLAIRE RENE PELLET	VILLEURBANNE CEDEX	1	12	12,00	36	36,00	1	8,3%	1		
				<b>Total 1CAP2A</b>						<b>1</b>	<b>12</b>	<b>12,00</b>	<b>36</b>	<b>36,00</b>	<b>1</b>	<b>8,3%</b>	<b>1</b>		
				2DPROA	2de	Métiers de l'alimentation bio-industries et laboratoire	DE ST GENIS LAVAL	ST GENIS LAVAL	2	1	0,50	10	5,00			0,0%	2		
							DE BELLEVILLE	BELLEVILLE EN BEAUJOLAIS	7		0,00	3	0,43					2	
							DE LYON - DARDILLY	DARDILLY	10	1	0,10	8	0,80	1	100,0%			8	
				<b>Total 2DPROA</b>						<b>19</b>	<b>2</b>	<b>0,11</b>	<b>21</b>	<b>1,11</b>	<b>1</b>	<b>50,0%</b>	<b>12</b>		
				<b>Total Agricole production</b>						<b>20</b>	<b>14</b>	<b>0,70</b>	<b>57</b>	<b>2,85</b>	<b>2</b>	<b>14,3%</b>	<b>13</b>		
				1CAP2	CAP	Menuisier installateur	TONY GARNIER	BRON CEDEX	1	6	6,00	125	125,00			0,0%	1		
							FRANCOIS RABELAIS	DARDILLY CEDEX	3	15	5,00	79	26,33	3	20,0%			3	
							FRANCOIS MANSART	THIZY LES BOURGS	1		0,00	4	4,00						
							TONY GARNIER	BRON CEDEX	1	16	16,00	152	152,00	1	6,3%			1	
							FRANCOIS RABELAIS	DARDILLY CEDEX	6	1	0,17	20	3,33	1	100,0%			6	
							AIGUERANDE	BELLEVILLE EN BEAUJOLAIS	3	6	2,00	24	8,00					0,0%	3
							FRANCOIS RABELAIS	DARDILLY CEDEX	2	15	7,50	92	46,00	1	6,7%				2
							GEORGES LAMARQUE	RILLIEUX LA PAPE CEDEX	2	4	2,00	42	21,00					0,0%	2
FRANCOIS MANSART	THIZY LES BOURGS	1	4				4,00	15	15,00	1	25,0%				1				
FRANCOIS MANSART	THIZY LES BOURGS	2	1				0,50	6	3,00	1	100,0%				2				
FRANCOIS CEVERT	ECULLY CEDEX	2	35				17,50	77	38,50	2	5,7%				2				
FRANCOIS MANSART	THIZY LES BOURGS	6					0,00	9	1,50										
TONY GARNIER	BRON CEDEX	1	7				7,00	124	124,00					0,0%	1				
FRANCOIS MANSART	THIZY LES BOURGS	3					0,00	8	2,67										
TONY GARNIER	BRON CEDEX	1	94				94,00	219	219,00	1	1,1%				1				
FRANCOIS MANSART	THIZY LES BOURGS	1	1				1,00	17	17,00	1	100,0%				1				
FRANCOIS RABELAIS	DARDILLY CEDEX	4	27				6,75	107	26,75	4	14,8%				4				
FRANCOIS MANSART	THIZY LES BOURGS	6	6				1,00	17	2,83	3	50,0%				6				
TONY GARNIER	BRON CEDEX	1	43				43,00	179	179,00					0,0%	1				
AIGUERANDE	BELLEVILLE EN BEAUJOLAIS	2	5				2,50	21	10,50					0,0%	2				
DANIELLE CASANOVA	GIVORS	2	8	4,00	40	20,00	1	12,5%				2							
JOSEPH-MARIE JACQUARD	OULLINS CEDEX	1	8	8,00	83	83,00	1	12,5%				1							
LOUIS ARMAND	VILLEFRANCHE SUR SAONE CED	2	14	7,00	25	12,50	1	7,1%				2							
<b>Total 1CAP2</b>						<b>54</b>	<b>316</b>	<b>5,85</b>	<b>1485</b>	<b>27,50</b>	<b>22</b>	<b>7,0%</b>	<b>50</b>						

Tour suivant 1

Dpt	Domaine	Voie de formation	Formation	Nom établissement	Ville établissement	Capacité d'aff.	Cand. vœu 1	Taux de pression	Nb de vœux	Taux d'attr.	Admis V1	Taux de sat.	Adm. TV			
Rhône	production	2NDPRO	2de Métiers de la construction durable, du bâtiment et des travaux publics	GUSTAVE EIFFEL	BRIGNAIS	4	4	1,00	13	3,25	1	25,0%	4			
			2de Métiers de la maintenance des matériels et des véhicules	CHARLIE CHAPLIN	DECINES CHARPIEU CEDEX	4	24	6,00	87	21,75	3	12,5%	4			
			2de Métiers de l'agencement, de la menuiserie et de l'ameublement	GUSTAVE EIFFEL	BRIGNAIS	3	1	0,33	16	5,33	1	100,0%	3			
			2de Métiers de l'alimentation	FRANCOIS RABELAIS	DARDILLY CEDEX	11	7	0,64	49	4,45	4	57,1%	11			
			2de Métiers des transitions numériques et énergétiques	CHARLIE CHAPLIN	DECINES CHARPIEU CEDEX	4	24	6,00	136	34,00	2	8,3%	4			
				CITE SCOLAIRE RENE PELLET	VILLEURBANNE CEDEX	1	24	24,00	125	125,00	1	4,2%	1			
				EDMOND LABBE	OULLINS	5	61	12,20	195	39,00	2	3,3%	5			
				EDOUARD BRANLY	LYON CEDEX 05	6	41	6,83	134	22,33	2	4,9%	6			
				FRANCOIS MANSART	THIZY LES BOURGS	3	3	1,00	9	3,00	1	33,3%	3			
			2de Métiers du pilotage et de la maintenance d'installations automatisées	ALFRED DE MUSSET	VILLEURBANNE	2	10	5,00	88	44,00	1	10,0%	2			
				DIDEROT	LYON CEDEX 01	1		0,00	2	2,00						
			2de pro Artisanat et métiers d'art - option marchandisage visuel	DU 1ER FILM	LYON	1	1	1,00	23	23,00			0,0%	1		
			2de pro Métiers du cuir - 2nde commune	DANIELLE CASANOVA	GIVORS	6	5	0,83	17	2,83	2	40,0%	6			
			<b>Total 2NDPRO</b>						<b>51</b>	<b>205</b>	<b>4,02</b>	<b>894</b>	<b>17,53</b>	<b>20</b>	<b>9,8%</b>	<b>50</b>
			Rhône	Total production services	1CAP2	CAP Signalétique et décors graphiques	MAGENTA	VILLEURBANNE	1	3	3,00	16	16,00		0,0%	1
						CAP Agent accompagnant au grand âge	JOSEPH-MARIE JACQUARD	OULLINS CEDEX	5	15	3,00	70	14,00	1	6,7%	5
						CAP Agent de sécurité (recrutement particulier)	CAMUS-SERMEZAZ	RILLIEUX LA PAPE	4	13	3,25	29	7,25	2	15,4%	4
						CAP Commercialisation et services en hôtel-café-restaurant	FRANCOIS RABELAIS	DARDILLY CEDEX	6	8	1,33	71	11,83	1	12,5%	6
						CAP Equipier polyvalent du commerce	CAMILLE CLAUDEL	LYON	1	4	4,00	75	75,00		0,0%	1
							CLAUDE BERNARD	VILLEFRANCHE SUR SAONE CED	4	29	7,25	63	15,75	4	13,8%	4
	FRANCOIS CEVERT	ECULLY CEDEX				1	9	9,00	50	50,00		0,0%	1			
	HELENE BOUCHER	VENISSIEUX CEDEX				6	33	5,50	136	22,67	2	6,1%	6			
CAP Esthétique, cosmétique, parfumerie	DU 1ER FILM	LYON				1	29	29,00	122	122,00	1	3,4%	1			
CAP Fleuriste	CLAUDE BERNARD	VILLEFRANCHE SUR SAONE CED				2	5	2,50	15	7,50	1	20,0%	2			
CAP Métiers de la coiffure	DANIELLE CASANOVA	GIVORS				1	11	11,00	32	32,00		0,0%	1			
	DU 1ER FILM	LYON				2	20	10,00	109	54,50	1	5,0%	2			
<b>Total 1CAP2</b>						<b>34</b>	<b>179</b>	<b>5,26</b>	<b>788</b>	<b>23,18</b>	<b>13</b>	<b>7,3%</b>	<b>34</b>			
Rhône	2NDPRO	2de Métiers de la beauté et du bien-être				DU 1ER FILM	LYON	2	27	13,50	98	49,00	1	3,7%	2	
		2de Métiers de la gestion administrative, du transport et de la logistique				ALFRED DE MUSSET	VILLEURBANNE	4	75	18,75	196	49,00	3	4,0%	4	
			MAGENTA	VILLEURBANNE	2	13	6,50	70	35,00	2	15,4%	2				
		2de Métiers de la relation client	CAMILLE CLAUDEL	LYON	4	17	4,25	86	21,50	2	11,8%	4				
			JOSEPH-MARIE JACQUARD	OULLINS CEDEX	1	73	73,00	254	254,00	1	1,4%	1				
			MAGENTA	VILLEURBANNE	2	19	9,50	100	50,00		0,0%	2				
			RENE CASSIN	TARARE CEDEX	2	11	5,50	17	8,50	2	18,2%	2				
		2de Métiers de l'hôtellerie restauration	AIGUERANDE	BELLEVILLE EN BEAUJOLAIS	5	11	2,20	27	5,40	4	36,4%	5				
			FRANCOIS RABELAIS	DARDILLY CEDEX	3	11	3,67	57	19,00	2	18,2%	3				
		2de pro Accompagnement, soins et services à la personne 2de commune	JOSEPH-MARIE JACQUARD	OULLINS CEDEX	1	46	46,00	111	111,00	1	2,2%	1				
2de pro Animation, enfance et personnes âgées	JOSEPH-MARIE JACQUARD	OULLINS CEDEX	1	16	16,00	97	97,00	1	6,3%	1						
2de pro Artisanat et métiers d'art - option comm. visuelle pluri.	DU 1ER FILM	LYON	1	11	11,00	35	35,00	1	9,1%	1						
<b>Total 2NDPRO</b>						<b>28</b>	<b>330</b>	<b>11,79</b>	<b>1148</b>	<b>41,00</b>	<b>20</b>	<b>6,1%</b>	<b>28</b>			
<b>Total services</b>						<b>62</b>	<b>509</b>	<b>8,21</b>	<b>1936</b>	<b>31,23</b>	<b>33</b>	<b>6,5%</b>	<b>62</b>			
<b>Total Rhône</b>						<b>187</b>	<b>1044</b>	<b>5,58</b>	<b>4372</b>	<b>23,4</b>	<b>77</b>	<b>7,4%</b>	<b>175</b>			
<b>Total CAP et seconde professionnelle</b>						<b>451</b>	<b>1763</b>	<b>3,91</b>	<b>6516</b>	<b>14,45</b>	<b>183</b>	<b>10,4%</b>	<b>382</b>			

Entrée en 1re professionnelle

Dpt	Domaine	Voie de formation	Formation	Nom établissement	Ville établissement	Capacité d'aff.	Cand. vœu 1	Taux de pression	Nb de vœux	Taux d'attr.	Admis V1	Taux de sat.	Adm. TV			
Ain	Production	1re pro	1re pro Maintenance des véhicules option B véhicules de transport routier	GABRIEL VOISIN	BOURG EN BRESSE CEDEX	1	1	1,00	1	1,00	1	100,0%	1			
			1re pro Métiers de l'électricité et de ses environnements connectés	ALEXANDRE BERARD	AMBERIEU EN BUGEY	1	3	3,00	3	3,00		0,0%				
			1re pro Technicien en réalisation de produits mécaniques option Réalisation et maintenance des outillages	JOSEPH-MARIE CARRIAT	BOURG EN BRESSE CEDEX	1		0,00	1	1,00						
			<b>Total Production</b>						<b>3</b>	<b>4</b>	<b>1,33</b>	<b>5</b>	<b>1,67</b>	<b>1</b>	<b>25,0%</b>	<b>1</b>
			Ain	Services	1re pro	1re pro Animation enfance et personnes âgées	XAVIER BICHAT	NANTUA	3	4	1,33	6	2,00	3	75,0%	3
						1re pro Hygiène propreté stérilisation	GABRIEL VOISIN	BOURG EN BRESSE CEDEX	6	1	0,17	2	0,33	1	100,0%	2
						1re pro Métiers de l'accueil	MARCELLE PARDE	BOURG EN BRESSE CEDEX	6	10	1,67	13	2,17	5	50,0%	6
						1re pro Organisation de transport de marchandises	GABRIEL VOISIN	BOURG EN BRESSE CEDEX	5	1	0,20	3	0,60	1	100,0%	3
						<b>Total Services</b>						<b>20</b>	<b>16</b>	<b>0,80</b>	<b>24</b>	<b>1,20</b>
			<b>Total Ain</b>						<b>23</b>	<b>20</b>	<b>0,87</b>	<b>29</b>	<b>1,26</b>	<b>11</b>	<b>55,0%</b>	<b>15</b>
Loire	Production	1re pro	1re pro Cybersécurité, informatique et réseaux, électronique	CARNOT	ROANNE CEDEX	2	1	0,50	2	1,00	1	100,0%	1			
			1re pro Maintenance des systèmes de productions connectés	CARNOT	ROANNE CEDEX	2		0,00	2	2,00						
				JACOB HOLTZER	FIRMINY CEDEX	5	9	1,80	14	2,80	3	33,3%	5			
			1re pro Menuiserie aluminium verre	PIERRE DESGRANGES	ANDREZIEUX BOUTHEON	2	3	1,50	3	1,50	2	66,7%	2			
			1re pro Métiers de la mode - vêtement	CARNOT	ROANNE CEDEX	1	1	1,00	2	2,00	1	100,0%	1			
			1re pro Métiers de l'électricité et de ses environnements connectés	JEREMIE DE LA RUE	CHARLIEU	2		0,00	1	0,50						
			1re pro Technicien constructeur bois	BENOIT FOURNEYRON	ST ETIENNE CEDEX 2	1		0,00	7	7,00						
			1re pro Technicien de fabrication bois et matériaux associés	ETIENNE LEGRAND	LE COTEAU CEDEX	6		0,00	3	0,50						
			1re pro Technicien en chaudronnerie industrielle	CLAUDE LEBOS	ST CHAMOND CEDEX	1	4	4,00	7	7,00	1	25,0%	1			
			1re pro Technicien en réalisation de produits mécaniques option Réalisation et maintenance des outillages	BEAUREGARD	MONTBRISON CEDEX	3	2	0,67	2	0,67	2	100,0%	2			
				CARNOT	ROANNE CEDEX	3	1	0,33	1	0,33	1	100,0%	1			
				BEAUREGARD	MONTBRISON CEDEX	3	1	0,33	1	0,33	1	100,0%	1			
			1re pro Technicien menuisier agencier	ETIENNE LEGRAND	LE COTEAU CEDEX	1	3	3,00	3	3,00	1	33,3%	1			
<b>Total Production</b>						<b>32</b>	<b>25</b>	<b>0,78</b>	<b>48</b>	<b>1,50</b>	<b>13</b>	<b>52,0%</b>	<b>18</b>			

## Tour suivant 1

Dpt	Domaine	Voie de formation	Formation	Nom établissement	Ville établissement	Capacité d'aff.	Cand. vœu 1	Taux de pression	Nb de vœux	Taux d'attr.	Admis V1	Taux de sat.	Adm. TV			
Loire	Services	1re pro	1re pro Accompagnement, soins et services à la personne	DU HAUT FOREZ	VERRIERES EN FOREZ	1		0,00	1	1,00			1			
				ETIENNE LEGRAND	LE COTEAU CEDEX	1	13	13,00	13	13,00	1	7,7%	1			
				DU HAUT FOREZ	VERRIERES EN FOREZ	3	1	0,33	1	0,33	1	100,0%	1			
				BEAUREGARD	MONTBRISON CEDEX	7	1	0,14	5	0,71	1	100,0%	4			
				BEAUREGARD	MONTBRISON CEDEX	5	6	1,20	9	1,80	5	83,3%	5			
Total Services						17	21	1,24	29	1,71	8	38,1%	12			
Total Loire						49	46	0,94	77	1,57	21	45,7%	30			
Rhône	Production		1re pro Artisanat et métiers d'art option tapissier d'ameublement	GEORGES LAMARQUE	RILLIEUX LA PAPE CEDEX	4	1	0,25	1	0,25	1	100,0%	1			
			1re pro Boucher - charcutier - traiteur	FRANCOIS RABELAIS	DARDILLY CEDEX	1		0,00	1	1,00			1			
			1re pro Installateur en chauffage, climatisation et énergies renouvelables	FRANCOIS MANSART	THIZY LES BOURGS	5	4	0,80	4	0,80	4	100,0%	4			
			1re pro Maintenance des systèmes de productions connectés	EDMOND LABBE	OULLINS	4	4	1,00	10	2,50	3	75,0%	4			
			1re pro Maintenance et efficacité énergétique	RENE CASSIN	TARARE CEDEX	5	2	0,40	3	0,60	2	100,0%	2			
			1re pro Menuiserie aluminium verre	GUSTAVE EIFFEL	BRIGNAIS	7		0,00	3	0,43						
			1re pro Métiers de l'entretien des textiles option B pressing	JEAN LURCAT	LYON	4	1	0,25	6	1,50		0,0%		4		
			1re pro Ouvrages du bâtiment - métallerie	GUSTAVE EIFFEL	BRIGNAIS	8	2	0,25	4	0,50	2	100,0%	4			
			1re pro Procédés de la chimie, de l'eau et des papiers - cartons	DIDEROT	LYON CEDEX 01	6		0,00	3	0,50				2		
			1re pro Technicien constructeur bois	ANDRE CUZIN	CALUIRE ET CUIRE	3	1	0,33	2	0,67	1	100,0%	1			
			1re pro Technicien de fabrication bois et matériaux associés	GEORGES LAMARQUE	RILLIEUX LA PAPE CEDEX	10	1	0,10	5	0,50	1	100,0%	3			
			1re pro Technicien d'études du bâtiment option A Etudes et économie	ANDRE CUZIN	CALUIRE ET CUIRE	4	7	1,75	12	3,00	4	57,1%	4			
			1re pro Technicien du bâtiment : organisation et réalisation du gros œuvre	TONY GARNIER	BRON CEDEX	2	6	3,00	12	6,00	2	33,3%	2			
			1re pro Technicien en chaudronnerie industrielle	FREDERIC FAYS	VILLEURBANNE CEDEX	1	6	6,00	14	14,00		0,0%		1		
			1re pro Technicien en réalisation de produits mécaniques option Réalisation et maintenance des outillages	FERNAND FOREST	ST PRIEST	3	2	0,67	10	3,33	1	50,0%	3			
				LOUIS ARMAND	VILLEFRANCHE SUR SAONE CED	4	1	0,25	3	0,75	1	100,0%	1			
				GEORGES LAMARQUE	RILLIEUX LA PAPE CEDEX	3	5	1,67	6	2,00	3	60,0%	3			
				GUSTAVE EIFFEL	BRIGNAIS	4		0,00	2	0,50				1		
			Total Production						79	49	0,62	117	1,48	26	53,1%	42
			Rhône	Services		1re pro Commercialisation et services en restauration	FRANCOIS RABELAIS	DARDILLY CEDEX	8	4	0,50	16	2,00	2	50,0%	8
						1re pro Hygiène propreté stérilisation	HELENE BOUCHER	VENISSIEUX CEDEX	3	6	2,00	9	3,00	2	33,3%	3
						1re pro Logistique	ALFRED DE MUSSET	VILLEURBANNE	1	12	12,00	35	35,00		0,0%	1
						1re pro Métiers de l'accueil	CAMILLE CLAUDEL	LYON	6	56	9,33	83	13,83	6	10,7%	6
							FRANCOIS CEVERT	ECULLY CEDEX	3	9	3,00	37	12,33	1	11,1%	3
							ALFRED DE MUSSET	VILLEURBANNE	1	13	13,00	38	38,00		0,0%	1
			Total Services						3	2	0,67	12	4,00	1	50,0%	3
			Total Rhône						25	102	4,08	230	9,20	12	11,8%	25
Total première professionnelle						104	151	1,45	347	3,34	38	25,2%	67			
Total TS 1						176	217	1,23	453	2,57	70	32,3%	112			
Total TS 1						627	1980	5,14	6969	17,02	253	42,6%	494			

## Tour suivant 2

Dpt	Domaine	Voie de formation	Formation	Nom établissement	Ville établissement	Capacité d'aff.	Cand. vœu 1	Taux de pression	Nb de vœux	Taux d'attr.	Admis V1	Taux de sat.	Adm. TV				
Ain	Agricole	2DPROA	2de Métiers des productions	DE CIBEINS - MISERIEUX	MISERIEUX	3		0,00		0,00		0,0%					
			Total 2DPROA			3		0,00		0,00		0,0%					
			Total Agricole production			3		0,00		0,00		0,0%					
	1CAP2	CAP		CAP Charpentier bois	ALEXANDRE BERARD	AMBERIEU EN BUGEY	2	1	0,50	6	3,00		0,0%	2			
				CAP Electricien	LPO DU BUGEY	BELLEY CEDEX	2		0,00	1	0,50		0,0%				
				CAP Maçon	PHILIBERT COMMERSON	BOURG EN BRESSE	2	3	1,50	9	4,50	1	50,0%	2			
				CAP Métallier	PHILIBERT COMMERSON	BOURG EN BRESSE	1	1	1,00	14	14,00		0,0%	1			
				CAP Monteur en installations thermiques	ALEXANDRE BERARD	AMBERIEU EN BUGEY	2	12	6,00	21	10,50	2	100,0%	2			
				CAP Pâtissier	SAINT-EXUPERY	VALSERHONE	1	3	3,00	5	5,00	1	100,0%	1			
				CAP Peintre-applicateur de revêtements	PHILIBERT COMMERSON	BOURG EN BRESSE	1	6	6,00	13	13,00	1	100,0%	1			
				CAP Production et service en restaurations (rapide, collective, cafeteria)	PHILIBERT COMMERSON	BOURG EN BRESSE	1	6	6,00	12	12,00	1	100,0%	1			
				Total 1CAP2			12	32	2,67	81	6,75	6	50,0%	10			
				2NDPRO			2de Métiers de la construction durable, du bâtiment et des travaux publics	JOSEPH-MARIE CARRIAT	BOURG EN BRESSE CEDEX	2		0,00	7	3,50		0,0%	2
							2de Métiers de la maintenance des matériels et des véhicules	GABRIEL VOISIN	BOURG EN BRESSE CEDEX	5	8	1,60	19	3,80	4	80,0%	5
								GEORGES CHARPAK	CHATILLON SUR CHALARONNE	3	1	0,33	4	1,33	1	33,3%	3
							2de Métiers de la réalisation d'ensembles mécaniques et industriels	ALEXANDRE BERARD	AMBERIEU EN BUGEY	4		0,00	2	0,50		0,0%	1
		ARBEZ CARME	BELLIGNAT				2	2	1,00	2	1,00	2	100,0%	2			
	2de Métiers de l'agencement, de la menuiserie et de l'ameublement	JOSEPH-MARIE CARRIAT	BOURG EN BRESSE CEDEX				1	3	3,00	5	5,00	1	100,0%	1			
	2de Métiers des transitions numériques et énergétiques	ALEXANDRE BERARD	AMBERIEU EN BUGEY				2	5	2,50	9	4,50	2	100,0%	2			
		JOSEPH-MARIE CARRIAT	BOURG EN BRESSE CEDEX				3	6	2,00	16	5,33	2	66,7%	3			
		LPO DU BUGEY	BELLEY CEDEX				7		0,00		0,00		0,0%				
		JOSEPH-MARIE CARRIAT	BOURG EN BRESSE CEDEX				2		0,00	6	3,00		0,0%	2			
		ALEXANDRE BERARD	AMBERIEU EN BUGEY	3		0,00	2	0,67		0,0%	1						
	Total 2NDPRO			34	25	0,74	72	2,12	12	35,3%	22						
	Total production services			46	57	1,24	153	3,33	18	39,1%	32						
	1CAP2	CAP		CAP Commercialisation et services en hôtel-café-restaurant	SAINT-EXUPERY	VALSERHONE	1	2	2,00	4	4,00	1	100,0%	1			
				CAP Equipier polyvalent du commerce	ALEXANDRE BERARD	AMBERIEU EN BUGEY	1	10	10,00	24	24,00	1	100,0%	1			
					MARCELLE PARDE	BOURG EN BRESSE CEDEX	2	4	2,00	10	5,00	1	50,0%	2			
				CAP Esthétique, cosmétique, parfumerie	MARCELLE PARDE	BOURG EN BRESSE CEDEX	1	6	6,00	11	11,00		0,0%	1			
				CAP Opérateur/opératrice logistique	ALEXANDRE BERARD	AMBERIEU EN BUGEY	1	3	3,00	16	16,00		0,0%	1			
				CAP Sérigraphie industrielle	ARBEZ CARME	BELLIGNAT	2	2	1,00	2	1,00	2	100,0%	2			
				Total 1CAP2			8	27	3,38	67	8,38	5	62,5%	8			
				2NDPRO			2de Métiers de la beauté et du bien-être	MARCELLE PARDE	BOURG EN BRESSE CEDEX	6	1	0,17	8	1,33	1	16,7%	5
							2de Métiers de la gestion administrative, du transport et de la logistique	ALEXANDRE BERARD	AMBERIEU EN BUGEY	3	4	1,33	11	3,67	2	66,7%	3
							MARCELLE PARDE	BOURG EN BRESSE CEDEX	4	6	1,50	24	6,00	3	75,0%	4	
							SAINT-EXUPERY	VALSERHONE	1	2	2,00	6	6,00		0,0%	1	
2de Métiers de la relation client							MARCELLE PARDE	BOURG EN BRESSE CEDEX	7	12	1,71	26	3,71	7	100,0%	7	
							SAINT-EXUPERY	VALSERHONE	1	4	4,00	5	5,00	1	100,0%	1	
	SAINT-EXUPERY	VALSERHONE	2					0,00	1	0,50		0,0%	1				
2de Métiers des industries graphiques et de la communication	ARBEZ CARME	BELLIGNAT	3				1	0,33	2	0,67	1	33,3%	1				
2de pro Accompagnement, soins et services à la personne 2de commune	LPO DU BUGEY	BELLEY CEDEX	4					0,00	1	0,25		0,0%					
2de pro Artisanat et métiers d'art - option comm. visuelle pluri.	MARCELLE PARDE	BOURG EN BRESSE CEDEX	3				5	1,67	9	3,00	3	100,0%	3				
	ARBEZ CARME	BELLIGNAT	1	1	1,00	2	2,00	1	100,0%	1							
Total 2NDPRO			35	36	1,03	95	2,71	19	54,3%	27							
Total services			43	63	1,47	162	3,77	24	55,8%	35							
Total Ain Loire			92	120	1,30	315	3,42	42	45,7%	67							
Agricole	1CAP2A	CAP agricole	Jardinier paysagiste	BENOIT CHARVET	ST ETIENNE CEDEX 1	1	16	16,00	23	23,00	1	100,0%	1				
			Métiers de l'agriculture	DE ROANNE CHERVE	PERREUX	1		0,00		0,00		0,0%					
Total 1CAP2A			2	16	8,00	23	11,50	1	50,0%	1							
2DPROA			2de Métiers des productions	DE MONTRISON - PRECIEUX	PRECIEUX	2		0,00		0,00		0,0%					
				DE ROANNE CHERVE	PERREUX	14		0,00		0,00		0,0%					
				DE VILLARS - MONTRAVEL	VILLARS	8	1	0,13	6	0,75	1	12,5%	5				
			2de pro technicien conseil-vente	DE MONTRISON - PRECIEUX	PRECIEUX	2	1	0,50	1	0,50	1	50,0%	1				
				DE MONTRISON - ST GENEST MALI	ST GENEST MALIFAUX	1		0,00		0,00		0,0%					
			Total 2DPROA			27	2	0,07	7	0,26	2	7,4%	6				
Total Agricole production			29	18	0,62	30	1,03	3	10,3%	7							
1CAP2	CAP		CAP Boulanger	HOTELIER	ST CHAMOND CEDEX	4	1	0,25	9	2,25	1	25,0%	2				
			CAP Cuisine	RENE CASSIN	RIVE DE GIER	4	1	0,25	12	3,00		0,0%	4				
			CAP Ebéniste	BENOIT FOURNEYRON	ST ETIENNE CEDEX 2	3		0,00	5	1,67		0,0%	3				
			CAP Electricien	PIERRE DESGRANGES	ANDREZIEUX BOUTHEON	2	8	4,00	11	5,50	2	100,0%	2				
			CAP Installateur en froid et conditionnement d'air	PIERRE DESGRANGES	ANDREZIEUX BOUTHEON	2		0,00	8	4,00		0,0%	2				
			CAP Maçon	PIERRE COTON	NERONDE	1		0,00		0,00		0,0%					
			CAP Métallier	PIERRE DESGRANGES	ANDREZIEUX BOUTHEON	2		0,00	3	1,50		0,0%					
			CAP Monteur en installations sanitaires	BENOIT FOURNEYRON	ST ETIENNE CEDEX 2	2	5	2,50	12	6,00	1	50,0%	2				
			CAP Monteur en installations thermiques	PIERRE COTON	NERONDE	1	1	1,00	3	3,00	1	100,0%	1				
			CAP Pâtissier	HOTELIER	ST CHAMOND CEDEX	4	4	1,00	14	3,50	4	100,0%	4				
			CAP Peintre-applicateur de revêtements	PIERRE COTON	NERONDE	1		0,00		0,00		0,0%					
			CAP Production et service en restaurations (rapide, collective, cafeteria)	DU HAUT FOREZ	VERRIERES EN FOREZ	1	3	3,00	4	4,00	1	100,0%	1				
				RENE CASSIN	RIVE DE GIER	1		0,00	5	5,00		0,0%	1				
Total 1CAP2			28	23	0,82	86	3,07	10	35,7%	22							

## Tour suivant 2

2NDPRO	2de Métiers de la construction durable, du bâtiment et des travaux publics	BENOIT FOURNEYRON	ST ETIENNE CEDEX 2	2	2	1,00	5	2,50	2	100,0%	2	
		PIERRE COTON	NERONDE	4		0,00	1	0,25		0,0%		
		PIERRE DESGRANGES	ANDREZIEUX BOUTHEON	2		0,00	2	1,00		0,0%		
	2de Métiers de la réalisation d'ensembles mécaniques et industriels	BEAUREGARD	MONTBRISON CEDEX	4		0,00		0,00		0,0%		
		CARNOT	ROANNE CEDEX	7		0,00	1	0,14		0,0%		
	2de Métiers de l'agencement, de la menuiserie et de l'ameublement	BENOIT FOURNEYRON	ST ETIENNE CEDEX 2	2	6	3,00	7	3,50	2	100,0%	2	
	2de Métiers de l'alimentation	HOTELIER	ST CHAMOND CEDEX	1	1	1,00	8	8,00		0,0%	1	
	2de Métiers des transitions numériques et énergétiques	JEREMIE DE LA RUE	CHARLIEU	2	2	1,00	2	1,00	2	100,0%	2	
		PIERRE COTON	NERONDE	3		0,00	1	0,33		0,0%		
		PIERRE DESGRANGES	ANDREZIEUX BOUTHEON	1		0,00	5	5,00		0,0%	1	
2de pro Modélisation et prototypage 3D	CARNOT	ROANNE CEDEX	2	1	0,50	2	1,00	1	50,0%	1		
<b>Total 2NDPRO</b>				<b>30</b>	<b>12</b>	<b>0,40</b>	<b>34</b>	<b>1,13</b>	<b>7</b>	<b>23,3%</b>	<b>9</b>	
Total production services				<b>58</b>	<b>35</b>	<b>0,60</b>	<b>120</b>	<b>2,07</b>	<b>17</b>	<b>29,3%</b>	<b>31</b>	
	1CAP2	CAP Accompagnant éducatif petite enfance	RENE CASSIN	RIVE DE GIER	1	1	1,00	2	2,00	1	100,0%	1
		CAP Commercialisation et services en hôtel-café-restaurant	HOTELIER	ST CHAMOND CEDEX	2	4	2,00	23	11,50	1	50,0%	2
		CAP Equipier polyvalent du commerce	RENE CASSIN	RIVE DE GIER	4	2	0,50	14	3,50	2	50,0%	4
<b>Total 1CAP2</b>				<b>7</b>	<b>7</b>	<b>1,09</b>	<b>63</b>	<b>5,73</b>	<b>6</b>	<b>54,5%</b>	<b>11</b>	
2NDPRO	2de Métiers de la gestion administrative, du transport et de la logistique	BEAUREGARD	MONTBRISON CEDEX	2	1	0,50	1	0,50	1	50,0%	1	
	2de Métiers de la relation client	RENE CASSIN	RIVE DE GIER	1	7	7,00	18	18,00	1	100,0%	1	
	2de Métiers de l'hôtellerie restauration	DU HAUT FOREZ	VERRIERES EN FOREZ	5		0,00		0,00		0,0%		
		HOTELIER	ST CHAMOND CEDEX	7	7	1,00	19	2,71	5	71,4%	7	
	2de pro Accompagnement, soins et services à la personne 2de commune	DU HAUT FOREZ	VERRIERES EN FOREZ	3		0,00	1	0,33		0,0%		
	RENE CASSIN	RIVE DE GIER	8	7	0,88	14	1,75	5	62,5%	8		
2de pro Animation, enfance et personnes âgées	BENOIT CHARVET	ST ETIENNE CEDEX 1	1	13	13,00	26	26,00	1	100,0%	1		
<b>Total 2NDPRO</b>				<b>27</b>	<b>35</b>	<b>1,30</b>	<b>79</b>	<b>2,93</b>	<b>13</b>	<b>48,1%</b>	<b>18</b>	
<b>Total services</b>				<b>38</b>	<b>47</b>	<b>1,24</b>	<b>142</b>	<b>3,74</b>	<b>19</b>	<b>50,0%</b>	<b>29</b>	
Total Loire Rhône				<b>125</b>	<b>100</b>	<b>0,80</b>	<b>292</b>	<b>2,34</b>	<b>39</b>	<b>31,2%</b>	<b>67</b>	
	Agricole	2DPROA	2de Métiers des productions	DE BELLEVILLE	BELLEVILLE EN BEAUJOLAIS	10	1	0,10	2	0,20	1	10,0%
<b>Total 2DPROA</b>				<b>10</b>	<b>1</b>	<b>0,10</b>	<b>2</b>	<b>0,20</b>	<b>1</b>	<b>10,0%</b>	<b>2</b>	
Total Agricole production				<b>10</b>	<b>1</b>	<b>0,10</b>	<b>2</b>	<b>0,20</b>	<b>1</b>	<b>10,0%</b>	<b>2</b>	
	1CAP2	CAP Carreleur mosaïste	TONY GARNIER	BRON CEDEX	2	5	2,50	47	23,50	1	50,0%	2
CAP Carrossier automobile		EMILE BEJUIT (AUTOMOBILE)	BRON CEDEX	3	22	7,33	67	22,33	1	33,3%	3	
		FRANCOIS CEVERT	ECULLY CEDEX	2	6	3,00	56	28,00		0,0%	2	
CAP Charcuterie-traiteur		FRANCOIS RABELAIS	DARDILLY CEDEX	4	3	0,75	13	3,25	1	25,0%	4	
CAP Cuisine		FRANCOIS RABELAIS	DARDILLY CEDEX	2	11	5,50	34	17,00	2	100,0%	2	
CAP Ebéniste		GEORGES LAMARQUE	RILLIEUX LA PAPE CEDEX	2	5	2,50	21	10,50	2	100,0%	2	
CAP Electricien		TONY GARNIER	BRON CEDEX	1	15	15,00	62	62,00	1	100,0%	1	
CAP Maintenance des véhicules - option voitures particulières		FRANCOIS CEVERT	ECULLY CEDEX	1	15	15,00	51	51,00		0,0%	1	
CAP Menuisier fabricant		BARTHELEMY THIMONNIER	L ARBRESLE	3	1	0,33	7	2,33		0,0%	3	
		GEORGES LAMARQUE	RILLIEUX LA PAPE CEDEX	1	2	2,00	36	36,00		0,0%	1	
CAP Métier de l'entretien des textiles - Option B : pressing		JEAN LURCAT	LYON	1		0,00	7	7,00		0,0%	1	
CAP Métiers du plâtre et de l'isolation		TONY GARNIER	BRON CEDEX	2	2	1,00	41	20,50		0,0%	2	
CAP Monteur en installations thermiques		TONY GARNIER	BRON CEDEX	1	9	9,00	63	63,00	1	100,0%	1	
CAP Pâtissier		FRANCOIS RABELAIS	DARDILLY CEDEX	2	7	3,50	34	17,00		0,0%	2	
CAP Peintre automobile		FRANCOIS CEVERT	ECULLY CEDEX	1	5	5,00	47	47,00	1	100,0%	1	
CAP Tapissier-tapissière d'ameublement en décor		GEORGES LAMARQUE	RILLIEUX LA PAPE CEDEX	1	1	1,00	13	13,00		0,0%	1	
<b>Total 1CAP2</b>				<b>29</b>	<b>109</b>	<b>3,76</b>	<b>599</b>	<b>20,66</b>	<b>10</b>	<b>34,5%</b>	<b>29</b>	
2NDPRO		2de Métiers de la construction durable, du bâtiment et des travaux publics	TONY GARNIER	BRON CEDEX	5	1	0,20	11	2,20	1	20,0%	5
		2de Métiers de la maintenance des matériels et des véhicules	EMILE BEJUIT (AUTOMOBILE)	BRON CEDEX	3	4	1,33	34	11,33	1	33,3%	3
			FRANCOIS CEVERT	ECULLY CEDEX	1	2	2,00	18	18,00		0,0%	1
	2de Métiers de la réalisation d'ensembles mécaniques et industriels	HECTOR GUIMARD	LYON CEDEX 07	3	9	3,00	34	11,33	1	33,3%	3	
	2de Métiers de l'agencement, de la menuiserie et de l'ameublement	GEORGES LAMARQUE	RILLIEUX LA PAPE CEDEX	1		0,00	7	7,00		0,0%	1	
	2de Métiers de l'alimentation	FRANCOIS RABELAIS	DARDILLY CEDEX	8	2	0,25	16	2,00	1	12,5%	8	
	2de Métiers des études et de la modélisation numérique	TONY GARNIER	BRON CEDEX	1	1	1,00	7	7,00		0,0%	1	
	2de Métiers des transitions numériques et énergétiques	ANDRE CUZIN	CALUIRE ET CUIRE	1	10	10,00	53	53,00	1	100,0%	1	
		BARTHELEMY THIMONNIER	L ARBRESLE	2	3	1,50	12	6,00	1	50,0%	2	
		JACQUES DE FLESSSELLES	LYON	4	43	10,75	91	22,75	4	100,0%	4	
	2de pro Artisanat et métiers d'art - opt. tapisserie d'ameublement	GEORGES LAMARQUE	RILLIEUX LA PAPE CEDEX	1		0,00	1	1,00		0,0%		
	2de pro Artisanat et métiers d'art - option marchandisage visuel	DU 1ER FILM	LYON	1		0,00	3	3,00		0,0%	1	
	2de pro carrossier peintre automobile	FRANCOIS CEVERT	ECULLY CEDEX	2	1	0,50	17	8,50		0,0%	2	
	2de pro Construction et aménagement de véhicules	CAMUS-SERMENAZ	RILLIEUX LA PAPE	1	2	2,00	3	3,00	1	100,0%	1	
	2de pro Métiers de la couture et de la confection	JOSEPH-MARIE JACQUARD	OULLINS CEDEX	1		0,00		0,00		0,0%		
		LOUISE LABE	LYON	1	4	4,00	19	19,00	1	100,0%	1	
	2de pro Métiers de l'entretien des textiles - option B : pressing	JEAN LURCAT	LYON	1		0,00	3	3,00		0,0%	1	
	2de pro Modélisation et prototypage 3D	CAMUS-SERMENAZ	RILLIEUX LA PAPE	1		0,00	1	1,00		0,0%	1	
	2de pro Technicien constructeur bois	ANDRE CUZIN	CALUIRE ET CUIRE	1		0,00	8	8,00		0,0%	1	
	<b>Total 2NDPRO</b>				<b>39</b>	<b>82</b>	<b>2,10</b>	<b>338</b>	<b>8,67</b>	<b>12</b>	<b>30,8%</b>	<b>37</b>
<b>Total production</b>				<b>68</b>	<b>191</b>	<b>2,81</b>	<b>937</b>	<b>13,78</b>	<b>22</b>	<b>32,4%</b>	<b>66</b>	



## Tour suivant 2

services	1CAP2	CAP Signalétique et décors graphiques	MAGENTA	VILLEURBANNE	1	10	10,00	27	27,00	1	100,0%	1
		CAP Agent accompagnant au grand âge	COLONEL ARNAUD BELTRAME	MEYZIEU	1	5	5,00	11	11,00	1	100,0%	1
		CAP Commercialisation et services en hôtel-café-restaurant	FRANCOIS RABELAIS	DARDILLY CEDEX	2	1	0,50	20	10,00		0,0%	2
		CAP Equipier polyvalent du commerce	CAMUS-SERMEZAZ	RILLIEUX LA PAPE	2	4	2,00	11	5,50	1	50,0%	2
			CLAUDE BERNARD	VILLEFRANCHE SUR SAONE CED	1	9	9,00	23	23,00	1	100,0%	1
			FRANCOIS CEVERT	ECULLY CEDEX	2	5	2,50	40	20,00	1	50,0%	2
			JEAN LURCAT	LYON	2	3	1,50	39	19,50		0,0%	2
			MARIE CURIE	VILLEURBANNE	2	17	8,50	92	46,00	2	100,0%	2
			RENE CASSIN	TARARE CEDEX	1	2	2,00	7	7,00	1	100,0%	1
			<b>Total 1CAP2</b>		<b>14</b>	<b>56</b>	<b>4,00</b>	<b>270</b>	<b>19,29</b>	<b>8</b>	<b>57,1%</b>	<b>14</b>
	2NDPRO	2de Métiers de la beauté et du bien-être	DU 1ER FILM	LYON	3	10	3,33	23	7,67	3	100,0%	3
		2de Métiers de la gestion administrative, du transport et de la logistique	FRANCOIS CEVERT	ECULLY CEDEX	4	3	0,75	24	6,00	1	25,0%	4
			JACQUES DE FLESSELLES	LYON	2	8	4,00	55	27,50	1	50,0%	2
			LES CANUTS	VAULX EN VELIN	2	19	9,50	65	32,50	1	50,0%	2
			LOUISE LABE	LYON	1	11	11,00	79	79,00	1	100,0%	1
		2de Métiers de la relation client	CLAUDE BERNARD	VILLEFRANCHE SUR SAONE CED	1	11	11,00	21	21,00	1	100,0%	1
			FRANCOIS CEVERT	ECULLY CEDEX	2	1	0,50	37	18,50		0,0%	2
			JEAN LURCAT	LYON	4	14	3,50	47	11,75	4	100,0%	4
			LOUISE LABE	LYON	4	24	6,00	116	29,00	3	75,0%	4
			MAGENTA	VILLEURBANNE	1	10	10,00	72	72,00	1	100,0%	1
2de pro Accompagnement, soins et services à la personne 2de commune	RENE CASSIN	TARARE CEDEX	2	2	1,00	5	2,50	2	100,0%	2		
	BARTHELEMY THIMONNIER	L ARBRESLE	1	3	3,00	8	8,00	1	100,0%	1		
	MARIE CURIE	VILLEURBANNE	2	22	11,00	44	22,00	2	100,0%	2		
2de pro Artisanat et métiers d'art - option comm. visuelle pluri.	DU 1ER FILM	LYON	1	1	1,00	8	8,00	1	100,0%	1		
	<b>Total 2NDPRO</b>		<b>30</b>	<b>139</b>	<b>4,63</b>	<b>604</b>	<b>20,13</b>	<b>22</b>	<b>73,3%</b>	<b>30</b>		
<b>Total services</b>			<b>44</b>	<b>195</b>	<b>4,43</b>	<b>874</b>	<b>19,86</b>	<b>30</b>	<b>68,2%</b>	<b>44</b>		
<b>Total Rhône</b>			<b>122</b>	<b>387</b>	<b>3,17</b>	<b>1813</b>	<b>14,86</b>	<b>53</b>	<b>43,4%</b>	<b>112</b>		
<b>Total TS 2</b>			<b>339</b>	<b>607</b>	<b>1,79</b>	<b>2420</b>	<b>7,14</b>	<b>134</b>	<b>39,5%</b>	<b>246</b>		

## Tour suivant 3

Dpt	Domaine	Voie de formation	Formation	Nom établissement	Ville établissement	Capacité d'aff.	Cand. voeu 1	Taux de pression	Nb de voeux	Taux d'attr.	Admis V1	Taux de sat.	Adm. TV			
Ain	production	1CAP2	CAP Cuisine	SAINT-EXUPERY	VALSERHONE	1	3	3,00	3	3,00	1	33,3%	1			
			CAP Electricien	DE LA COTIERE	LA BOISSE	1	4	4,00	7	7,00			0,0%	1		
				LPO DU BUGEY	BELLEY CEDEX	2	1	0,50	3	1,50				0,0%	2	
				SAINT-EXUPERY	VALSERHONE	1	4	4,00	7	7,00	1			25,0%	3	
				PHILIBERT COMMERSON	BOURG EN BRESSE	3	2	0,67	11	3,67	2			100,0%	3	
				GEORGES CHARPAK	CHATILLON SUR CHALARONNE	1	2	2,00	5	5,00	1			50,0%	1	
				PHILIBERT COMMERSON	BOURG EN BRESSE	1	1	1,00	10	10,00	1			100,0%	1	
				SAINT-EXUPERY	VALSERHONE	1	1	1,00	3	3,00	1			100,0%	1	
				PHILIBERT COMMERSON	BOURG EN BRESSE	1	5	5,00	13	13,00				0,0%	1	
				ALEXANDRE BERARD	AMBERIEU EN BUGEY	1	6	6,00	17	17,00	1			16,7%	1	
				SAINT-EXUPERY	VALSERHONE	1		0,00	2	2,00						
				PHILIBERT COMMERSON	BOURG EN BRESSE	2	5	2,50	13	6,50				0,0%	2	
				LPO DU BUGEY	BELLEY CEDEX	1	2	2,00	2	2,00	1			50,0%	1	
				PHILIBERT COMMERSON	BOURG EN BRESSE	2	10	5,00	15	7,50	2			20,0%	2	
			<b>Total 1CAP2</b>					19	46	2,42	111	5,84	11	23,9%	18	
			2DPROA	2de pro technicien conseil-vente	DE L'AIN - NANTUA	NANTUA		8		0,00	1	0,13				
			<b>Total 2DPROA</b>					8		0,00	1	0,13				
			2NDPRO	2de Métiers de la réalisation d'ensembles mécaniques et industriels	ALEXANDRE BERARD	AMBERIEU EN BUGEY	3	5	1,67	8	2,67	2	40,0%	3		
		ARBEZ CARMÉ			BELLIGNAT	3	2	0,67	2	0,67	2	100,0%	2			
		DE LA COTIERE			LA BOISSE	2	3	1,50	4	2,00	1	33,3%	2			
		LPO DU BUGEY			BELLEY CEDEX	7		0,00	4	0,57					3	
			2de pro Technicien constructeur bois	ALEXANDRE BERARD	AMBERIEU EN BUGEY	2		0,00	1	0,50						
			<b>Total 2NDPRO</b>					17	10	0,59	19	1,12	5	50,0%	10	
			<b>Total production</b>					44	56	1,27	131	2,98	16	28,6%	28	
		Ain	services	1CAP2	CAP Equipier polyvalent du commerce	MARCELLE PARDE	BOURG EN BRESSE CEDEX	1	9	9,00	18	18,00	1	11,1%	1	
						PAUL PAINLEVE	OYONNAX CEDEX	1	1	1,00	4	4,00			0,0%	1
					<b>Total 1CAP2</b>					2	10	5,00	22	11,00	1	10,0%
1CAP2A	CAP agricole Services aux personnes et vente en espace rural			DE L'AIN - NANTUA	NANTUA	10		0,00		0,00						
	<b>Total 1CAP2A</b>							10		0,00						
2DPROA	2de pro Services aux personnes et aux territoires			DE L'AIN - NANTUA	NANTUA	8		0,00	1	0,13						
	<b>Total 2DPROA</b>							8		0,00	1	0,13				
2NDPRO	2de Métiers de la beauté et du bien-être			MARCELLE PARDE	BOURG EN BRESSE CEDEX	2	3	1,50	8	4,00	2	66,7%	2			
				ALEXANDRE BERARD	AMBERIEU EN BUGEY	1	7	7,00	8	8,00	1	14,3%	1			
				MARCELLE PARDE	BOURG EN BRESSE CEDEX	2	7	3,50	14	7,00	1	14,3%	2			
				INTERNATIONAL	FERNEY VOLTAIRE	4	15	3,75	18	4,50	4	26,7%	4			
				PAUL PAINLEVE	OYONNAX CEDEX	3	4	1,33	8	2,67	2	50,0%	3			
				SAINT-EXUPERY	VALSERHONE	3		0,00	4	1,33					3	
				ARBEZ CARMÉ	BELLIGNAT	4		0,00	2	0,50						
				INTERNATIONAL	FERNEY VOLTAIRE	1	4	4,00	5	5,00	1	25,0%				1
2NDPRO	2de Métiers de l'hôtellerie restauration			LPO DU BUGEY	BELLEY CEDEX	4	2	0,50	3	0,75	2	100,0%	2			
				MARCELLE PARDE	BOURG EN BRESSE CEDEX	2	3	1,50	9	4,50	1	33,3%	2			
				XAVIER BICHAT	NANTUA	3	2	0,67	2	0,67	2	100,0%	2			
				DE LA COTIERE	LA BOISSE	1	2	2,00	2	2,00	1	50,0%			1	
					<b>Total 2NDPRO</b>					30	49	1,63	83	2,77	17	34,7%
			<b>Total services</b>					50	59	1,18	106	2,12	18	30,5%	25	
	<b>Total Ain</b>					94	115	1,22	237	2,52	34	29,6%	53			
Loire	production	1CAP2	CAP Boulanger	HOTELIER	ST CHAMOND CEDEX	2	6	3,00	17	8,50	1	16,7%	2			
			CAP Cuisine	DU HAUT FOREZ	VERRIERES EN FOREZ	1		0,00	1	1,00						
			CAP Maçon	PIERRE COTON	NERONDE	1		0,00	2	2,00						
			CAP Métallier	PIERRE DESGRANGES	ANDREZIEUX BOUTHEON	5	4	0,80	9	1,80	2	50,0%	5			
			CAP Métier de l'entretien des textiles - Option B : pressing	ADRIEN TESTUD	LE CHAMBON FEUGEROLLES	2	3	1,50	9	4,50	1	33,3%	2			
			CAP Peintre-applicateur de revêtements	PIERRE COTON	NERONDE	1	1	1,00	2	2,00	1	100,0%	1			
			CAP Production et service en restaurations (rapide, collective, cafeteria)	DU HAUT FOREZ	VERRIERES EN FOREZ	1	1	1,00	2	2,00	1	100,0%	1			
			CAP Réalisation industrielles option A chaudronnerie	CLAUDE LEBOS	ST CHAMOND CEDEX	3	9	3,00	23	7,67	1	11,1%	3			
				<b>Total 1CAP2</b>					16	24	1,50	65	4,06	7	29,2%	14
			1CAP2A	CAP agricole Métiers de l'agriculture	DE ROANNE CHERVE	PERREUX	1	3	3,00	3	3,00	1	33,3%	1		
			<b>Total 1CAP2A</b>					1	3	3,00	3	3,00	1	33,3%	1	
		2DPROA	2de Métiers de la nature jardin paysage forêt	DE ROANNE CHERVE - NOIRETABLE	NOIRETABLE	5		0,00		0,00						
				DE ROANNE CHERVE	PERREUX	14		0,00		0,00						
				DE VILLARS - MONTRAVEL	VILLARS	5	1	0,20	2	0,40	1	100,0%	2			
2de pro technicien conseil-vente	DE VILLARS - MONTRAVEL	VILLARS	2	1	0,50	13	6,50				0,0%	2				
	<b>Total 2DPROA</b>					26	2	0,08	15	0,58	1	50,0%	4			

## Tour suivant 3

Dpt	Domaine	Voie de formation	Formation	Nom établissement	Ville établissement	Capacité d'aff.	Cand. vœu 1	Taux de pression	Nb de vœux	Taux d'attr.	Admis V1	Taux de sat.	Adm. TV				
Loire	production	2NDPRO	2de Métiers de la construction durable, du bâtiment et des travaux publics	ETIENNE LEGRAND	LE COTEAU CEDEX	2	1	0,50	3	1,50	1	100,0%	1				
				PIERRE COTON	NERONDE	4		0,00		0,00							
				PIERRE DESGRANGES	ANDREZIEUX BOUTHEON	1	1	1,00	6	6,00		0,0%			1		
				ETIENNE MIMARD	ST ETIENNE CEDEX 1	1	13	13,00	39	39,00	1	7,7%			1		
				2de Métiers de la maintenance des matériels et des véhicules	BEAUREGARD	MONTBRISON CEDEX	4		0,00		0,00						
					CARNOT	ROANNE CEDEX	7	2	0,29	4	0,57	2	100,0%			2	
					CLAUDE LEOBIS	ST CHAMOND CEDEX	1	1	1,00	14	14,00		0,0%			1	
					ETIENNE MIMARD	ST ETIENNE CEDEX 1	1	2	2,00	30	30,00		0,0%			1	
					2de Métiers de l'agencement, de la menuiserie et de l'ameublement	ETIENNE LEGRAND	LE COTEAU CEDEX	2	2	1,00	3	1,50	2	100,0%			2
						JACOB HOLTZER	FIRMINY CEDEX	1	12	12,00	22	22,00	1	8,3%			1
		2de Métiers des transitions numériques et énergétiques	PIERRE COTON	NERONDE	3	1	0,33	5	1,67	1	100,0%			3			
			ETIENNE MIMARD	ST ETIENNE CEDEX 1	3	16	5,33	41	13,67	2	12,5%			3			
		2de pro carrossier peintre automobile	ETIENNE MIMARD	ST ETIENNE CEDEX 1	1	12	12,00	34	34,00	1	8,3%			1			
		2de pro Modélisation et prototypage 3D (anciennement Etude et définition de produits industriels)	ETIENNE MIMARD	ST ETIENNE CEDEX 1	1	12	12,00	34	34,00	1	8,3%			1			
		Total 2NDPRO					31	63	2,03	201	6,48	11	17,5%	17			
		Total production					74	92	1,24	284	3,84	20	21,7%	36			
		services	1CAP2	CAP Accompagnant éducatif petite enfance	RENE CASSIN	RIVE DE GIER	1	3	3,00	12	12,00			0,0%	1		
					DU HAUT FOREZ	VERRIERES EN FOREZ	2	1	0,50	3	1,50			0,0%	2		
					BEAUREGARD	MONTBRISON CEDEX	1	3	3,00	5	5,00			0,0%	1		
					BEAUREGARD	MONTBRISON CEDEX	1	3	3,00	5	5,00			0,0%	1		
					BEAUREGARD	MONTBRISON CEDEX	1	3	3,00	5	5,00			0,0%	1		
			Total 1CAP2					5	21	4,20	52	10,40			5		
			2NDPRO	2de Métiers de la beauté et du bien-être	BENOIT CHARVET	ST ETIENNE CEDEX 1	1	8	8,00	23	23,00	1	12,5%		1		
CLAUDE LEOBIS	ST CHAMOND CEDEX				1	7	7,00	31	31,00			0,0%	1				
ADRIEN TESTUD	LE CHAMBON FEUGEROLLES				2	10	5,00	28	14,00	1	10,0%		2				
RENE CASSIN	RIVE DE GIER				1	9	9,00	31	31,00	1	11,1%		1				
DU HAUT FOREZ	VERRIERES EN FOREZ				5		0,00	1	0,20								
DU HAUT FOREZ	VERRIERES EN FOREZ				4		0,00	1	0,25								
RENE CASSIN	RIVE DE GIER				1	4	4,00	15	15,00	1	25,0%			1			
Total 2NDPRO					15	38	2,53	130	8,67	4	10,5%	7					
Total services					20	59	2,95	182	9,10	4	6,8%	12					
Total Loire					94	151	1,61	466	4,96	24	15,9%	48					
Rhône	production	1CAP2	CAP Carrossier automobile	FRANCOIS CEVERT	ECULLY CEDEX	1	17	17,00	109	109,00	1	5,9%	1				
				FRANCOIS RABELAIS	DARDILLY CEDEX	1		0,00	4	4,00				1			
				FRANCOIS RABELAIS	DARDILLY CEDEX	1	4	4,00	24	24,00			0,0%		1		
				HELENE BOUCHER	VENISSIEUX CEDEX	3	17	5,67	74	24,67	3	17,6%			3		
				GEORGES LAMARQUE	RILLIEUX LA PAPE CEDEX	1	4	4,00	37	37,00			0,0%		1		
				JACQUES DE FLESSELLES	LYON	4	29	7,25	146	36,50	1	3,4%			4		
				LOUIS ARMAND	VILLEFRANCHE SUR SAONE CEE	1	3	3,00	21	21,00	1	33,3%			1		
				TONY GARNIER	BRON CEDEX	1	50	50,00	162	162,00	1	2,0%			1		
				FRANCOIS CEVERT	ECULLY CEDEX	1	26	26,00	100	100,00	1	3,8%			1		
				GUSTAVE EIFFEL	BRIGNAIS	1	5	5,00	26	26,00			0,0%		1		
				TONY GARNIER	BRON CEDEX	1	12	12,00	83	83,00	1	8,3%			1		
				FRANCOIS RABELAIS	DARDILLY CEDEX	2	3	1,50	26	13,00			0,0%		2		
				TONY GARNIER	BRON CEDEX	1	16	16,00	92	92,00			0,0%		1		
				JOSEPH-MARIE JACQUARD	OULLINS CEDEX	1	3	3,00	36	36,00	1	33,3%			1		
				LOUIS ARMAND	VILLEFRANCHE SUR SAONE CEE	1	12	12,00	19	19,00	1	8,3%			1		
				Total 1CAP2					21	201	9,57	959	45,67	11	5,5%	21	
				2DPROA	2de Métiers de la nature jardin paysage forêt	DE LYON - DARDILLY	DARDILLY	5		0,00		0,00					
		DE BELLEVILLE	BELLEVILLE EN BEAUJOLAIS			4		0,00	1	0,25							
		Total 2DPROA					9		0,00	1	0,11						
		2NDPRO	2de Métiers de la construction durable, du bâtiment et des travaux publics	TONY GARNIER	BRON CEDEX	1	4	4,00	41	41,00				0,0%	1		
				ARAGON-PICASSO	GIVORS	1	5	5,00	18	18,00				0,0%	1		
				BARTHELEMY THIMONNIER	L ARBRESLE	1	1	1,00	3	3,00	1	100,0%			1		
				FRANCOIS RABELAIS	DARDILLY CEDEX	3		0,00	4	1,33					3		
				TONY GARNIER	BRON CEDEX	1	5	5,00	43	43,00	1	20,0%			1		
				JACQUES DE FLESSELLES	LYON	3	55	18,33	122	40,67	3	5,5%			3		
				RENE CASSIN	TARARE CEDEX	1	2	2,00	7	7,00	1	50,0%			1		
				LOUIS ARMAND	VILLEFRANCHE SUR SAONE CEE	2	11	5,50	19	9,50	2	18,2%			2		
				GEORGES LAMARQUE	RILLIEUX LA PAPE CEDEX	1	3	3,00	10	10,00			0,0%		1		
				ORSEL	OULLINS	4	1	0,25	3	0,75			0,0%				
				ARAGON-PICASSO	GIVORS	1	1	1,00	16	16,00			0,0%		1		
				JOSEPH-MARIE JACQUARD	OULLINS CEDEX	1	1	1,00	27	27,00	1	100,0%			1		
				Total 2NDPRO					20	89	4,45	313	15,65	9	10,1%	16	
				Total production					50	290	5,80	1273	25,46	20	6,9%	37	

## Tour suivant 3

Dpt	Domaine	Voie de formation	Formation	Nom établissement	Ville établissement	Capacité d'aff.	Cand. voeu 1	Taux de pression	Nb de voeux	Taux d'attr.	Admis V1	Taux de sat.	Adm. TV		
Rhône	services	1CAP2	CAP Signalétique et décors graphiques	ORSEL	OULLINS	3		0,00	4	1,33					
			CAP Agent accompagnant au grand âge	JOSEPH-MARIE JACQUARD	OULLINS CEDEX	1	10	10,00	43	43,00		0,0%	1		
			CAP Agent de propreté et d'hygiène	HELENE BOUCHER	VENISSIEUX CEDEX	1	5	5,00	38	38,00		0,0%	1		
			CAP Equipier polyvalent du commerce	FRANCOIS CEVERT	ECULLY CEDEX	1	14	14,00	88	88,00		0,0%	1		
				ORSEL	OULLINS	1	2	2,00	12	12,00		0,0%			
				RENE CASSIN	TARARE CEDEX	1	2	2,00	6	6,00	1	50,0%	1		
				SAINT LOUIS-SAINT BRUNO	LYON CEDEX 01	2	1	0,50	14	7,00	1	100,0%	2		
				DU 1ER FILM	LYON	1	16	16,00	52	52,00		0,0%	1		
				CAP Esthétique, cosmétique, parfumerie	DU 1ER FILM	LYON	1	16	16,00	52	52,00		0,0%	1	
				<b>Total 1CAP2</b>					<b>11</b>	<b>50</b>	<b>4,55</b>	<b>257</b>	<b>23,36</b>	<b>2</b>	<b>4,0%</b>
		2NDPRO	2de Métiers de la beauté et du bien-être	DU 1ER FILM	LYON	1	14	14,00	50	50,00	1	7,1%	1		
			2de Métiers de la gestion administrative, du transport et de la logistique	FRANCOIS CEVERT	ECULLY CEDEX	1	7	7,00	39	39,00		0,0%	1		
				GUSTAVE EIFFEL	BRIGNAIS	2	4	2,00	28	14,00		0,0%	2		
				O R T	LYON CEDEX 08	5		0,00	11	2,20					
			2de Métiers de la relation client	CAMILLE CLAUDEL	LYON	6	65	10,83	161	26,83	5	7,7%	6		
				CAMUS-SERMENAZ	RILLIEUX LA PAPE	1	8	8,00	67	67,00		0,0%	1		
				ORSEL	OULLINS	5		0,00	12	2,40					
				RENE CASSIN	TARARE CEDEX	2	4	2,00	7	3,50	2	50,0%	2		
			2de Métiers de l'hôtellerie restauration	FRANCOIS RABELAIS	DARDILLY CEDEX	4	3	0,75	15	3,75	2	66,7%	4		
				HELENE BOUCHER	VENISSIEUX CEDEX	6	11	1,83	52	8,67	2	18,2%	6		
		2de pro Accompagnement, soins et services à la personne 2de commune	BARTHELEMY THIMONNIER	L ARBRESLE	1	3	3,00	15	15,00		0,0%	1			
			JOSEPH-MARIE JACQUARD	OULLINS CEDEX	1	26	26,00	60	60,00	1	3,8%	1			
		2de pro Animation, enfance et personnes âgées	JOSEPH-MARIE JACQUARD	OULLINS CEDEX	1	6	6,00	54	54,00	1	16,7%	1			
	<b>Total 2NDPRO</b>					<b>36</b>	<b>151</b>	<b>4,19</b>	<b>571</b>	<b>15,86</b>	<b>14</b>	<b>9,3%</b>	<b>26</b>		
	<b>Total services</b>					<b>47</b>	<b>201</b>	<b>4,28</b>	<b>828</b>	<b>17,62</b>	<b>16</b>	<b>8,0%</b>	<b>33</b>		
	<b>Total Rhône</b>					<b>97</b>	<b>491</b>	<b>5,06</b>	<b>2101</b>	<b>21,66</b>	<b>36</b>	<b>7,3%</b>	<b>70</b>		
	<b>Total général</b>					<b>285</b>	<b>757</b>	<b>2,66</b>	<b>2804</b>	<b>9,84</b>	<b>94</b>	<b>12,4%</b>	<b>171</b>		